

PERATURAN BUPATI NOMOR 22 TAHUN 2022

TENTANG :

RENCANA KERJA PEMERINTAH DAERAH  
KABUPATEN ENREKANG TAHUN 2023



RKPD  
2023

PEMERINTAH KABUPATEN ENREKANG  
2022



**BUPATI ENREKANG  
PROVINSI SULAWESI SELATAN**

**PERATURAN BUPATI ENREKANG  
NOMOR 22 TAHUN 2022**

**TENTANG**

**RENCANA KERJA PEMERINTAH DAERAH KABUPATEN ENREKANG  
TAHUN 2023**

**DENGAN RAHMAT TUHAN YANG MAHA ESA**

**BUPATI ENREKANG,**

**Menimbang : bahwa untuk melaksanakan ketentuan Pasal 26 ayat (2) Undang-Undang Nomor 25 Tahun 2004 tentang Sistem Perencanaan Pembangunan Nasional dan Pasal 264 ayat (2) Undang-Undang Nomor 23 tahun 2014 tentang Pemerintahan Daerah, perlu menetapkan Peraturan Bupati tentang Rencana Kerja Pemerintah Daerah Kabupaten Enrekang Tahun 2023;**

**Mengingat : 1. Undang-Undang Nomor 29 Tahun 1959 tentang Pembentukan Daerah Tingkat II di Sulawesi (Lembaran Negara Republik Indonesia Tahun 1959 Nomor 74, Tambahan Lembaran Negara Republik Indonesia Nomor 1822);**

**2. Undang-Undang Nomor 17 Tahun 2003 tentang Keuangan Negara (Lembaran Negara Republik Indonesia Tahun 2003 Nomor 47, Tambahan Lembaran Negara Republik Indonesia Nomor 4287) sebagaimana telah diubah beberapa kali, terakhir dengan Undang-Undang Nomor 7 Tahun 2021 tentang Harmonisasi Peraturan Perpajakan (Lembaran Negara Republik Indonesia Tahun 2021 Nomor 246, tambahan Lembaran Negara Republik Indonesia Nomor 6737);**

**3. Undang-Undang Nomor 25 Tahun 2004 tentang Sistem Perencanaan Pembangunan Nasional (Lembaran Negara Republik Indonesia Tahun 2004 Nomor 104, Tambahan Lembaran Negara Republik Indonesia Nomor 4421);**

4. Undang-Undang Nomor 12 Tahun 2011 tentang Pembentukan Peraturan Perundang-undangan (Lembaran Negara Republik Indonesia Tahun 2011 Nomor 82, Tambahan Lembaran Negara Republik Indonesia Nomor 5234) sebagaimana telah diubah dengan Undang-Undang Nomor 15 Tahun 2019 tentang Perubahan Atas Undang-Undang Nomor 12 Tahun 2011 tentang Pembentukan Peraturan Perundang-undangan (Lembaran Negara Republik Indonesia Tahun 2011 Nomor 183, Tambahan Lembaran Negara Republik Indonesia Nomor 6398);
5. Undang-Undang Nomor 23 Tahun 2014 tentang Pemerintahan Daerah (Lembaran Negara Republik Indonesia Tahun 2014 Nomor 244, Tambahan Lembaran Negara Republik Indonesia Republik Indonesia Nomor 5587) sebagaimana telah diubah beberapa kali, terakhir dengan Undang-Undang Nomor 1 Tahun 2022 tentang Hubungan Keuangan Antara Pemerintah Pusat dan Pemerintahan Daerah (Lembaran Negara Republik Indonesia Tahun 2022 Nomor 4, Tambahan Lembaran Negara Republik Indonesia Nomor 6757);
6. Peraturan Pemerintah Nomor 55 Tahun 2005 tentang Dana Perimbangan (Lembaran Negara Republik Indonesia Tahun 2005 Nomor 137, Tambahan Lembaran Negara Republik Indonesia Nomor 4575);
7. Peraturan Pemerintah Nomor 8 Tahun 2008 tentang Tahapan, Tata Cara Penyusunan, Pengendalian dan Evaluasi Pelaksanaan Rencana Pembangunan Daerah (Lembaran Negara Republik Indonesia Tahun 2008 Nomor 21, Tambahan Lembaran Negara Republik Indonesia Nomor 4817);
8. Peraturan Pemerintah Nomor 18 Tahun 2016 tentang Perangkat Daerah (Lembaran Negara Republik Indonesia Tahun 2016 Nomor 114, Tambahan Lembaran Negara Republik Indonesia Nomor 5888) sebagaimana telah diubah dengan Peraturan Pemerintah Nomor 72 Tahun 2019 tentang Perubahan Atas Peraturan Pemerintah Nomor 18 Tahun 2016 tentang Perangkat Daerah (Lembaran Negara Republik Indonesia Tahun 2019 Nomor 187, Tambahan Lembaran Negara Republik Indonesia Nomor 6402);

9. Peraturan Pemerintah Nomor 12 Tahun 2019 tentang Pengelolaan Keuangan Daerah (Lembaran Negara Republik Indonesia Tahun 2019 Nomor 42, Tambahan Lembaran Negara Republik Indonesia Nomor 6322);
10. Peraturan Menteri Dalam Negeri Nomor 64 Tahun 2013 tentang Penerapan Standar Akuntansi Pemerintahan Berbasis Akrusi Pada Pemerintah Daerah (Berita Negara Republik Indonesia Tahun 2013 Nomor 1425) sebagaimana telah diubah dengan Peraturan Menteri Dalam Negeri Nomor 90 Tahun 2019 tentang Klasifikasi, Kodefikasi, dan Nomenklatur Perencanaan Pembangunan dan Keuangan (Berita Negara Republik Indonesia Tahun 2019 Nomor 1447);
11. Peraturan Menteri Dalam Negeri Nomor 86 Tahun 2017 tentang Tata Cara Perencanaan, Pengendalian dan Evaluasi Rancangan Peraturan Daerah tentang Rencana Pembangunan Jangka Panjang Daerah dan Rencana Pembangunan Jangka Menengah Daerah, Serta Tata Cara Perubahan Rencana Pembangunan Jangka Panjang Daerah, Rencana Pembangunan Jangka Menengah Daerah, dan Rencana Kerja Pemerintah Daerah (Berita Negara Republik Indonesia Tahun 2017 Nomor 1312);
12. Peraturan Menteri Dalam Negeri Nomor 70 Tahun 2019 tentang Sistem Informasi Pemerintahan Daerah (Berita Negara Republik Indonesia Tahun 2019 Nomor 1114);
13. Peraturan Menteri Dalam Negeri Nomor 81 Tahun 2022 tentang Pedoman Penyusunan Rencana Kerja Pemerintah Daerah Tahun 2023 (Berita Negara Republik Indonesia Tahun 2022 Nomor 590);
14. Peraturan Daerah Provinsi Sulawesi Selatan Nomor 10 Tahun 2008 tentang Rencana Pembangunan Jangka Panjang 2008-2028 (Lembaran Daerah Provinsi Sulawesi Selatan Tahun 2008 Nomor 10, Tambahan Lembaran Daerah Provinsi Sulawesi Selatan 243);
15. Peraturan Daerah Provinsi Sulawesi Selatan Nomor 1 Tahun 2019 tentang Rencana Pembangunan Jangka Menengah Daerah Provinsi Sulawesi Selatan 2018-2023 (Lembaran Daerah Provinsi Sulawesi Selatan Tahun 2019 Nomor 1) sebagaimana telah diubah dengan Peraturan Daerah Provinsi

- Sulawesi Selatan Nomor 1 Tahun 2021 (Lembaran Daerah Provinsi Sulawesi Selatan Tahun 2021 Nomor 1);
16. Peraturan Daerah Kabupaten Enrekang Nomor 10 Tahun 2008 tentang Sistem Perencanaan Partisipatif Pembangunan Daerah Kabupaten Enrekang (Lembaran Daerah Kabupaten Enrekang Tahun 2008 Nomor 10);
  17. Peraturan Daerah Kabupaten Enrekang Nomor 14 Tahun 2008 tentang Rencana Pembangunan Jangka Panjang Daerah Kabupaten Enrekang Tahun 2008-2028 (Lembaran Daerah Kabupaten Enrekang Tahun 2008 Nomor 14);
  18. Peraturan Daerah Kabupaten Enrekang Nomor 1 Tahun 2019 tentang Rencana Pembangunan Jangka Menengah Daerah Kabupaten Enrekang Tahun 2018-2023 (Lembaran Daerah Kabupaten Enrekang Tahun 2019 Nomor 1) sebagaimana telah diubah dengan Peraturan Daerah Nomor 4 Tahun 2021 tentang Perubahan Atas Peraturan Daerah Kabupaten Enrekang Nomor 1 Tahun 2019 tentang Rencana Pembangunan Jangka Menengah Daerah Kabupaten Enrekang Tahun 2018-2023 (Lembaran Daerah Kabupaten Enrekang Tahun 2021 Nomor 4);
  19. Peraturan Gubernur Provinsi Sulawesi Selatan Nomor 22 Tahun 2022 tentang Rencana Kerja Pemerintah Daerah Provinsi Sulawesi Selatan Tahun 2023 (Berita Daerah Provinsi Sulawesi Selatan Nomor 22 Tahun 2022);

**MEMUTUSKAN:**

**Menetapkan: PERATURAN BUPATI TENTANG RENCANA KERJA PEMERINTAH DAERAH KABUPATEN ENREKANG TAHUN 2023.**

**BAB I**

**KETENTUAN UMUM**

**Pasal 1**

Dalam Peraturan Bupati ini yang dimaksud dengan :

1. Daerah adalah Kabupaten Enrekang.
2. Pemerintah Daerah adalah Bupati sebagai unsur penyelenggara Pemerintahan Daerah yang memimpin pelaksanaan urusan pemerintahan yang menjadi kewenangan daerah otonom.

3. Bupati adalah Bupati Enrekang.
4. Rancangan Kerja Pemerintah Daerah, yang selanjutnya disingkat RKPD adalah dokumen perencanaan pembangunan daerah untuk tahun 2023.
5. Kegiatan adalah bagian dari program yang dilaksanakan oleh satu atau beberapa organisasi perangkat daerah sebagai bagian dari pencapaian sasaran terukur pada suatu program dan terdiri dari sekumpulan tindakan penyerahan sumberdaya baik yang berupa personil (sumberdaya manusia), barang modal termasuk peralatan dan teknologi dana, atau kombinasi dari beberapa atau kesemua jenis sumberdaya tersebut sebagai masukan (input) untuk menghasilkan keluaran (output) dalam bentuk barang/jasa.
6. Keluaran (*output*) adalah barang atau jasa yang dihasilkan oleh kegiatan yang dilaksanakan untuk mendukung pencapaian sasaran dan tujuan program dan kebijakan.
7. Hasil (*outcome*) adalah segala sesuatu yang mencerminkan berfungsinya keluaran dari kegiatan-kegiatan dalam satu program.
8. Perangkat Daerah, yang selanjutnya disingkat PD adalah Perangkat Daerah pada Pemerintah Daerah selaku pengguna anggaran/barang.
9. Rencana Kerja Perangkat Daerah, yang selanjutnya disebut Renja-PD adalah dokumen perencanaan pembangunan oleh Perangkat Daerah untuk periode 1 (satu) tahun.
10. Anggaran Pendapatan dan Belanja Daerah, yang selanjutnya disingkat APBD adalah rencana keuangan tahunan pemerintah daerah yang disetujui oleh Dewan Perwakilan Rakyat Daerah.

## BAB II

### SISTIMATIKA PENYUSUNAN

#### Pasal 2

- (1) RKPD merupakan penjabaran dari Rencana Pembangunan Jangka Menengah Daerah, yang disusun dengan sistematika sebagai berikut :
  - BAB I                      PENDAHULUAN

- BAB II GAMBARAN UMUM KONDISI DAERAH
  - BAB III KERANGKA EKONOMI DAN KEUANGAN DAERAH
  - BAB IV SASARAN DAN PRIORITAS PEMBANGUNAN DAERAH
  - BAB V RENCANA KERJA DAN PENDANAAN DAERAH
  - BAB VI KINERJA PENYELENGGARAAN PEMERINTAHAN DAERAH
  - BAB VII PENUTUP
- (2) RKPD sebagaimana dimaksud pada ayat (1) memuat rencana kerja dan anggaran indikatif yang bersumber dari APBD Daerah maupun sumber pendanaan lainnya.
  - (3) RKPD disusun dengan menggunakan rancangan Renja-PD yang telah dipadu serasikan dengan hasil Musyawarah Perencanaan Pembangunan dan dokumen perencanaan lainnya sebagai bahan masukan.
  - (4) Uraian secara rinci RKPD tahun 2023 sebagaimana dimaksud pada ayat (1) tercantum dalam lampiran yang merupakan bagian yang tidak terpisahkan dari Peraturan Bupati ini.

### BAB III

#### KEDUDUKAN DAN FUNGSI

##### Pasal 3

- (1) RKPD dipergunakan sebagai bahan dan pedoman penyusunan kebijakan umum APBD serta prioritas dan plafon anggaran sementara tahun 2023.
- (2) Kebijakan umum APBD serta prioritas dan plafon anggaran sementara sebagaimana dimaksud pada ayat (1), dibahas bersama dengan DPRD untuk memperoleh kesepakatan bersama dengan Pemerintah Daerah.
- (3) Dalam hal RKPD yang telah ditetapkan dengan Peraturan Bupati mengalami perubahan asumsi ekonomi makro dan asumsi kemampuan penerimaan daerah dan/ atau adanya kebijakan Pemerintah, maka dapat dilakukan penyesuaian program/kegiatan serta alokasi anggaran belanja daerah, yang dilakukan pada saat penyusunan dokumen Kebijakan Umum

APBD serta Prioritas dan Plafon Anggaran Sementara tahun 2023.

#### BAB IV EVALUASI PROGRAM DAN KEGIATAN

##### Pasal 4

- (1) Hasil program pembangunan harus secara sinergis mendukung pencapaian sasaran pembangunan daerah yang ditetapkan dalam Rencana Pembangunan Jangka Menengah Daerah.
- (2) Keluaran dan hasil dari kegiatan dalam satu program harus secara sinergis mendukung pencapaian hasil yang diharapkan dari program yang bersangkutan.

##### Pasal 5

- (1) Kepala PD sebagai pengguna anggaran bertanggungjawab atas pencapaian kinerja berupa barang dan/atau jasa dari kegiatan yang dilaksanakan satuan kerja yang bersangkutan.
- (2) Kepala PD membuat laporan evaluasi capaian kinerja secara berkala (triwulan, tahunan) atas pelaksanaan rencana kerja dan anggaran yang berisi uraian tentang capaian keluaran kegiatan dan indikator kinerja masing-masing program kegiatan.
- (3) Laporan sebagaimana dimaksud pada ayat (2) disampaikan kepada Kepala Badan Perencanaan, Penelitian dan Pembangunan Daerah, paling lambat 10 (sepuluh) hari setelah berakhirnya triwulan yang bersangkutan dan kepada Bupati paling lambat 14 (Empat Belas) hari setelah berakhirnya tahun yang bersangkutan.
- (4) Laporan Evaluasi kinerja menjadi masukan dan bahan pertimbangan bagian analisis dan evaluasi usulan program kegiatan dan anggaran tahun berikutnya yang diajukan oleh PD.



BAB V  
KETENTUAN PENUTUP  
Pasal 6

Peraturan Bupati ini mulai berlaku pada tanggal diundangkan.  
Agar setiap orang mengetahuinya, memerintahkan pengundangan  
Peraturan Bupati ini dengan penempatannya dalam Berita Daerah  
Kabupaten Enrekang.

Ditetapkan di Enrekang  
pada tanggal 1 Juli 2022

BUPATI ENREKANG,

ttd

MUSLIMIN BANDO

Diundangkan di Enrekang  
pada tanggal 1 Juli 2022

SEKRETARIS DAERAH KABUPATEN ENREKANG,

ttd

BABA

LEMBARAN DAERAH KABUPATEN ENREKANG TAHUN 2022  
NOMOR 22

Salinan sesuai dengan aslinya



DIRHAMZAH  
NIP 19851007 2009031 001

LAMPIRAN  
PERATURAN BUPATI ENREKANG  
NOMOR  
TENTANG  
RENCANA KERJA PEMERINTAH  
DAERAH KABUPATEN ENREKANG  
TAHUN 2023

BAB I  
PENDAHULUAN

1.1. Latar Belakang

RKPD adalah dokumen perencanaan daerah untuk periode 1 (satu) tahun. RKPD melengkapi dan menderivasi perencanaan jangka panjang, Rencana Pembangunan Jangka Panjang (RPJPD) dan perencanaan jangka menengah, Rencana Pembangunan Jangka Menengah Daerah (RPJMD) yang telah ada sebelumnya. RKPD merupakan dokumen perencanaan daerah yang harus disusun setiap tahunnya dan memperhatikan konsistensinya dengan RPJPD dan RPJMD, serta diintegrasikan dengan perencanaan sektoral jangka menengah, Rencana Strategis Perangkat Daerah (Renstra PD) dan juga selanjutnya dijabarkan secara sektoral dalam perencanaan jangka pendek, Rencana Kerja Perangkat Daerah (Renja PD). Ketentuan penyusunan dokumen RKPD secara perundangan diatur dalam Undang-Undang Nomor 25 Tahun 2004 tentang Sistem Perencanaan Pembangunan Nasional dan Undang-Undang nomor 23 Tahun 2014 tentang Pemerintahan Daerah. Kedua perundangan ini secara tegas mengamanatkan bahwa selain perencanaan jangka Panjang (RPJP) dan jangka menengah (RPJM) pemerintah daerah harus menyusun segera menjabarkan perencanaan tersebut secara lebih mikro dan detail ke dalam perencanaan jangka pendek, rencana tahunan dalam bentuk rencana kerja pemerintah daerah (RKPD).

Perundangan mengamanatkan penyusunan dokumen perencanaan harus mengikuti kaidah-kaidah dasar perencanaan pembangunan yang sistematis, terarah, terpadu dan berkelanjutan. Amanat perundang-undangan tersebut selanjutnya dioperasionalkan melalui penjabaran dalam Peraturan Menteri Dalam Negeri Nomor 86 Tahun 2017 tentang Tata Cara Perencanaan,

Pengendalian dan Evaluasi Pembangunan Daerah, Tata Cara Evaluasi Rancangan Peraturan Daerah Tentang Rencana Pembangunan Jangka Panjang Daerah dan Rencana Pembangunan jangka menengah Daerah, Serta Tata Cara Perubahan Rencana Pembangunan Jangka Panjang Daerah, Rencana Pembangunan jangka menengah Daerah, dan Rencana Kerja Pemerintah Daerah. Dalam perspektif itulah Pemerintah Daerah Kabupaten Enrekang menyusun RKPD Tahun 2023 ini, selain merupakan penjabaran dari tahun berkenaan RPJMD periode 2018-2023, juga dengan memperhatikan RKP Indonesia dan RKPD Provinsi Sulawesi Selatan tahun berkenaan.

RKPD Kabupaten Enrekang Tahun 2023 ini merupakan penjabaran tahun kelima atau tahun terakhir RPJMD Kabupaten Enrekang Periode 2018-2023, baik RPJMD pokok maupun RPJMD perubahan yang direvisi pada akhir tahun 2020 dan awal tahun 2021. Selain itu, secara sektoral mengintegrasikan dengan Rencana Strategis Perangkat Daerah (Renstra PD) periode berlaku dan memberikan acuan dalam penjabaran secara sektoral penyusunan Rencana Kerja (Renja PD) tahun 2023 sebagaimana penyelenggaraan urusan perangkat daerah masing-masing pada tahun yang sama.

RKPD sebagai sebuah dokumen rencana tahunan daerah yang lebih detail dan operasional, RKPD secara aktual menjadi acuan pokok dan utama dalam proses perumusan kebijakan pembangunan dan penganggaran daerah. Setiap perangkat daerah menyusun Rencana Kerja dan Anggaran Perangkat Daerah (RKA-PD) dengan mengacu pada masing-masing Renja PD tahun 2023. Selanjutnya, kerangka ekonomi dan keuangan daerah dalam RKPD ini memberikan arahan pokok dalam merumuskan asumsi ekonomi dan keuangan daerah dalam Kebijakan Umum Anggaran serta Prioritas dan Plafon Anggaran Sementara (KUA-PPAS) yang dibahas bersama Tim Anggaran Pemerintah Daerah (TAPD) dan Badan Anggaran (Banggar) DPRD untuk penyusunan Rencana Anggaran Pendapatan dan Belanja Daerah (RAPBD) Tahun 2023 yang harus ditetapkan pada akhir Tahun 2022.

Secara substansial, tema pembangunan daerah dalam RKPD Kabupaten Enrekang Tahun 2023 ini merupakan penjabaran prioritas pembangunan daerah pada RPJMD Kabupaten Enrekang tahun berkenaan serta memperhatikan tema RKP Indonesia dan RKPD Sulawesi Selatan Tahun 2023. Tema RKPD Kabupaten Enrekang 2023 adalah 'Optimalisasi Pemulihan Sosial Ekonomi untuk Keberlanjutan Pembangunan yang Berdaya Saing', merupakan sebuah upaya optimal pemerintah daerah dalam memulihkan kegiatan sosial

ekonomi masyarakat secara menyeluruh setelah perekonomian daerah mengalami perlambatan tajam dalam tiga tahun terakhir akibat Pandemi Covid-19 sejak tahun 2020 yang lalu. RKPD tahun 2023 ini merupakan momentum kebangkitan kekuatan sosial ekonomi masyarakat, dan karena merupakan tahun terakhir dalam periode perencanaan jangka menengah RPJMD 2018-2023, maka RKPD tahun 2023 ini harus mampu menjadi *entry point* bagi keberlanjutan pembangunan daerah Kabupaten Enrekang yang bertumbuh, berdaya saing dan efektif dalam menciptakan kesejahteraan masyarakat untuk periode pembangunan jangka menengah berikutnya. Tema ini selain berdasarkan permasalahan pembangunan dan isu strategis daerah yang dihadapi, juga sejalan dengan tema RKP Indonesia 2023, 'Peningkatan Produktivitas Untuk Transformasi Ekonomi yang Inklusif dan Berkelanjutan', serta tema RKPD Sulawesi Selatan 2023, 'Pemantapan Kesejahteraan melalui Pembangunan Manusia yang Produktif dan Berkarakter'.

Tema ini untuk semakin mengukuhkan kontribusi dan peran pembangunan daerah Kabupaten Enrekang dalam kerangka pembangunan regional Sulawesi Selatan dan pembangunan nasional, dimana Kabupaten Enrekang menjadi salah satu dari sedikit kabupaten/kota di Sulawesi Selatan yang tetap mampu bertumbuh positif meskipun melambat di tengah kontraksi ekonomi regional dan nasional akibat Pandemi COVID-19. Ketahanan ekonomi daerah ini, terutama karena ditopang oleh pilar utama perekonomian daerah yang bertumpu pada kegiatan ekonomi masyarakat di bidang pertanian dan UMKM yang merupakan unggulan daerah hingga saat ini. Diharapkan dengan memanfaatkan daya saing sosial ekonomi masyarakat ini akan mampu semakin menguatkan dan mempercepat pemulihan sosial ekonomi daerah, sehingga keberlanjutan pembangunan akan terus dipertahankan dan semakin ditingkatkan kinerjanya pada periode yang akan datang.

## 1.2. Dasar Hukum Penyusunan

Penyusunan RKPD Kabupaten Enrekang Tahun 2023 ini mengacu pada peraturan perundangan sebagai dasar hukum penyusunan, baik pada tingkat nasional maupun pada tingkat Provinsi dan Kabupaten Enrekang, antara lain:

1. Undang-Undang Nomor 29 Tahun 1959 tentang Pembentukan Daerah Tingkat II di Sulawesi (Lembaran Negara Republik Indonesia Tahun 1959 Nomor 74, Tambahan Lembaran Negara Republik Indonesia Nomor 1822);

2. Undang-Undang Nomor 17 Tahun 2003 tentang Keuangan Negara (Lembaran Negara Republik Indonesia Tahun 2003 Nomor 47, Tambahan Lembaran Negara Republik Indonesia Nomor 4287) sebagaimana telah diubah beberapa kali, terakhir dengan Undang-Undang Nomor 7 Tahun 2021 tentang Harmonisasi Peraturan Perpajakan (Lembaran Negara Republik Indonesia Tahun 2021 Nomor 246, Tambahan Lembaran Negara Republik Indonesia Nomor 6737);
3. Undang-Undang Nomor 25 Tahun 2004 tentang Sistem Perencanaan Pembangunan Nasional (Lembaran Negara Republik Indonesia Tahun 2004 Nomor 104, Tambahan Lembaran Negara Republik Indonesia Nomor 4421);
4. Undang-Undang Nomor 12 Tahun 2011 tentang Pembentukan Peraturan Perundang-undangan (Lembaran Negara Republik Indonesia Tahun 2011 Nomor 82, Tambahan Lembaran Negara Republik Indonesia Nomor 5234) sebagaimana telah diubah dengan Undang-Undang Nomor 15 Tahun 2019 tentang Perubahan Atas Undang-Undang Nomor 12 Tahun 2011 tentang Pembentukan Peraturan Perundang-undangan (Lembaran Negara Republik Indonesia Tahun 2011 Nomor 183, Tambahan Lembaran Negara Republik Indonesia Nomor 6398);
5. Undang-Undang Nomor 23 Tahun 2014 tentang Pemerintahan Daerah (Lembaran Negara Republik Indonesia Tahun 2014 Nomor 244, Tambahan Lembaran Negara Republik Indonesia Republik Indonesia Nomor 5587) sebagaimana telah diubah beberapa kali, terakhir dengan Undang-Undang Nomor 1 Tahun 2022 tentang Hubungan Keuangan Antara Pemerintah Pusat dan Pemerintahan Daerah (Lembaran Negara Republik Indonesia Tahun 2022 Nomor 4, Tambahan Lembaran Negara Republik Indonesia Nomor 6757);
6. Peraturan Pemerintah Nomor 55 Tahun 2005 tentang Dana Perimbangan (Lembaran Negara Republik Indonesia Tahun 2005 Nomor 137, Tambahan Lembaran Negara Republik Indonesia Nomor 4575);
7. Peraturan Pemerintah Nomor 8 Tahun 2008 tentang Tahapan, Tata Cara Penyusunan, Pengendalian dan Evaluasi Pelaksanaan Rencana Pembangunan Daerah (Lembaran Negara Republik Indonesia Tahun 2008 Nomor 21, Tambahan Lembaran Negara Republik Indonesia Nomor 4817);
8. Peraturan Pemerintah Nomor 18 Tahun 2016 tentang Perangkat Daerah (Lembaran Negara Republik Indonesia Tahun 2016 Nomor 114, Tambahan Lembaran Negara Republik Indonesia Nomor 5888) sebagaimana telah diubah dengan Peraturan Pemerintah Nomor 72 Tahun 2019 tentang

- Perubahan Atas Peraturan Pemerintah Nomor 18 Tahun 2016 tentang Perangkat Daerah (Lembaran Negara Republik Indonesia Tahun 2019 Nomor 187, Tambahan Lembaran Negara Republik Indonesia Nomor 6402);
9. Peraturan Pemerintah Nomor 12 Tahun 2019 tentang Pengelolaan Keuangan Daerah (Lembaran Negara Republik Indonesia Tahun 2019 Nomor 42, Tambahan Lembaran Negara Republik Indonesia Nomor 6322);
  10. Peraturan Menteri Dalam Negeri Nomor 64 Tahun 2013 tentang Penerapan Standar Akuntansi Pemerintahan Berbasis Akrusi Pada Pemerintah Daerah (Berita Negara Republik Indonesia Tahun 2013 Nomor 1425) sebagaimana telah diubah dengan Peraturan Menteri Dalam Negeri Nomor 90 Tahun 2019 tentang Klasifikasi, Kodefikasi, dan Nomenklatur Perencanaan Pembangunan dan Keuangan (Berita Negara Republik Indonesia Tahun 2019 Nomor 1447);
  11. Peraturan Menteri Dalam Negeri Nomor 86 Tahun 2017 tentang Tata Cara Perencanaan, Pengendalian dan Evaluasi Rancangan Peraturan Daerah tentang Rencana Pembangunan Jangka Panjang Daerah dan Rencana Pembangunan Jangka Menengah Daerah, Serta Tata Cara Perubahan Rencana Pembangunan Jangka Panjang Daerah, Rencana Pembangunan Jangka Menengah Daerah, dan Rencana Kerja Pemerintah Daerah (Berita Negara Republik Indonesia Tahun 2017 Nomor 1312);
  12. Peraturan Menteri Dalam Negeri Nomor 70 Tahun 2019 tentang Sistem Informasi Pemerintahan Daerah (Berita Negara Republik Indonesia Tahun 2019 Nomor 1114);
  13. Peraturan Menteri Dalam Negeri Nomor 81 Tahun 2022 tentang Pedoman Penyusunan Rencana Kerja Pemerintah Daerah Tahun 2023 (Berita Negara Republik Indonesia Tahun 2022 Nomor 590);
  14. Peraturan Daerah Provinsi Sulawesi Selatan Nomor 10 Tahun 2008 tentang Rencana Pembangunan Jangka Panjang 2008-2028 (Lembaran Daerah Provinsi Sulawesi Selatan Tahun 2008 Nomor 10, Tambahan Lembaran Daerah Provinsi Sulawesi Selatan 243);
  15. Peraturan Daerah Provinsi Sulawesi Selatan Nomor 1 Tahun 2019 tentang Rencana Pembangunan Jangka Menengah Daerah Propinsi Sulawesi Selatan Tahun 2018-2023 (Lembaran Daerah Provinsi Sulawesi Selatan Tahun 2019 Nomor 1) sebagaimana telah diubah dengan Peraturan Daerah Provinsi Sulawesi Selatan Nomor 1 Tahun 2021 (Lembaran Daerah Provinsi Sulawesi Selatan Tahun 2021 Nomor 1);

16. Peraturan Daerah Kabupaten Enrekang Nomor 10 Tahun 2008 tentang Sistim Perencanaan Partisipatif Pembangunan Daerah Kabupaten Enrekang (Lembaran Daerah Kabupaten Enrekang Tahun 2008 Nomor 10);
17. Peraturan Daerah Kabupaten Enrekang Nomor 14 Tahun 2008 tentang Rencana Pembangunan Jangka Panjang Daerah Kabupaten Enrekang Tahun 2008-2028 (Lembaran Daerah Kabupaten Enrekang Tahun 2008 Nomor 14);
18. Peraturan Daerah Kabupaten Enrekang Nomor 4 Tahun 2021 tentang Perubahan Atas Peraturan Daerah Nomor 1 Tahun 2019 Tentang Rencana Pembangunan Jangka Menengah Daerah Kabupaten Enrekang Tahun 2018-2023 (Lembaran Daerah Kabupaten Enrekang Tahun 2021 Nomor 4);
19. Peraturan Gubernur Sulawesi Selatan Nomor 22 Tahun 2022 tentang Rencana Kerja Pemerintah Daerah Provinsi Sulawesi Selatan Tahun 2023 ( Berita Daerah Provinsi Sulawesi Selatan Tahun 2022 Nomor 22 );

### 1.3 Hubungan antar Dokumen

RKPD Kabupaten Enrekang Tahun 2023 merupakan dokumen perencanaan tahunan daerah yang merupakan penjabaran dokumen perencanaan pembangunan jangka Panjang daerah RPJPD Periode 2005-2025 dan tahun kelima penjabaran dan pelaksanaan RPJMD Kabupaten Enrekang Tahun Periode 2018-2023.

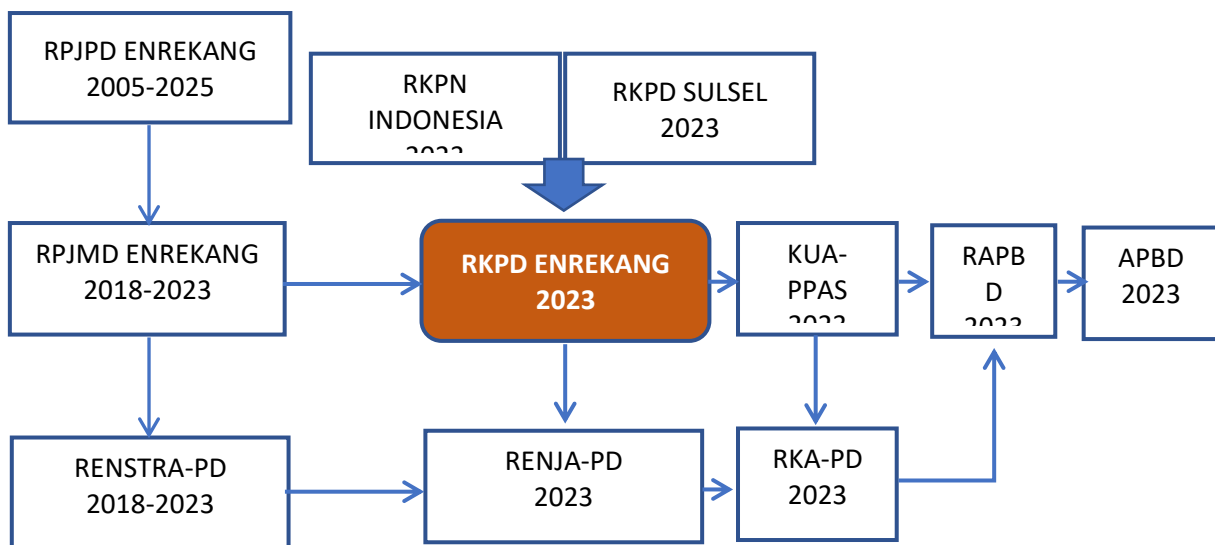
Berdasarkan tahapan perencanaan pembangunan daerah, dokumen RKPD merupakan perencanaan pembangunan tahunan daerah (jangka pendek). Dijabarkan dari perencanaan jangka Panjang daerah (RPJPD) dan perencanaan jangka menengah daerah (RPJMD). Perencanaan jangka Panjang berdurasi 20 (dua puluh) tahun dan perencanaan jangka menengah berdurasi pelaksanaan pembangunan daerah 5 (lima) tahun. Artinya, secara struktural, setiap satu RPJPD akan dijabarkan dalam empat RPJMD, dan setiap RPJMD akan dijabarkan dalam lima RKPD. Berarti pula satu RPJPD akan dioperasionalkan ke dalam 20 RKPD dalam periode pembangunan yang sama.

Dalam konteks kewilayahan, RKPD Kabupaten Enrekang harus memperhatikan RKP Nasional dan RKPD Provinsi Sulawesi Selatan dalam periode tahun yang sama. Hal ini untuk memastikan dan menjamin sinkronisasi dan keterkaitan perencanaan pembangunan nasional, provinsi dan kabupaten/kota. Hal ini menyiratkan bahwa perencanaan pembangunan kabupaten, bukan hanya merupakan rumusan pembangunan yang

menggambarkan kepentingan Kabupaten Enrekang, tetapi juga bertanggung jawab untuk mendukung pencapaian dan kepentingan pembangunan regional Provinsi Sulawesi Selatan dan juga kepentingan pembangunan nasional Indonesia pada tahun yang sama. Selengkapnya ditunjukkan pada gambar berikut ini.

Gambar 1.1

Hubungan RKPD dengan Dokumen Perencanaan Pembangunan Lainnya



Secara sektoral, RKPD 2023 Kabupaten Enrekang selanjutnya dijabarkan berdasarkan tugas dan fungsi perangkat daerah ke dalam Renja (Rencana Kerja) Perangkat Daerah pada tahun yang sama, setelah dalam jangka menengah RPJMD juga dijabarkan dalam Rencana Strategis (Renstra) Perangkat Daerah dalam periode yang sama. Dengan demikian, keterkaitan RKPD ini merupakan penjabaran rencana tahunan daerah dari rencana jangka menengah daerah yang menggambarkan semua unsur substansi, tugas dan fungsi pemerintahan daerah yang selanjutnya secara konsisten dijabarkan secara operasional teknis kepada setiap perangkat daerah yang relevan. Untuk menjamin kualitas dokumen RKPD ini, keterkaitan dan konsistensi penyusunan RKPD ini harus tiga hal, yakni: 1. Tahapan penyusunan dokumen harus betul-betul dilaksanakan secara disiplin sesuai dengan tahapan dan mekanisme yang diatur dalam peraturan perundangan yang berlaku; 2. Konsistensi dan keterkaitan antar dokumen dan intra dokumen menjadi sebuah keniscayaan agar pencapaian pembangunan daerah dapat lebih dioptimalkan; dan 3. Keterkaitan kinerja pembangunan daerah dan perangkat daerah harus mampu dicascading secara tepat untuk pencapaian visi pembangunan jangka menengah daerah dan visi daerah dalam pembangunan jangka Panjang.



Secara substansial, semua komponen dalam perencanaan jangka menengah dalam RPJMD periode 2018-2023 diderivasikan ke dalam RKPD 2023, tahun terakhir dalam pelaksanaan pada RPJMD tersebut, tentunya mengacu pada hasil evaluasi terhadap pencapaian pelaksanaan RKPD dan RPJMD tahun sebelumnya, tahun 2021 dan perkiraan capaian tahun 2022. Selain itu, prioritas pembangunan dalam RKPD Tahun 2023 ini memperhatikan tema dan prioritas pembangunan nasional dalam RKP Nasional Indonesia dan RKPD Provinsi Sulawesi Selatan tahun yang sama, Tahun 2023. Secara sektoral, substansi perencanaan tahunan pada RKPD tersebut selanjutnya dijabarkan berdasarkan penyelenggaraan urusan perangkat daerah ke dalam Renja PD masing-masing pada periode tahun yang sama. Rumusan kebijakan program pembangunan dalam RKPD Tahun 2023 ini selanjutnya menjadi dasar perumusan kebijakan penganggaran pembangunan yang dirumuskan dalam RAPBD Tahun 2023. Setelah sebelumnya melalui proses transisi program ke penganggaran melalui penjabaran RKPD ke dalam RKA masing-masing PD dan perumusan kerangka makro ekonomi daerah dan kebijakan keuangan daerah dalam KUA-PPAS yang dibahas dan disepakati antara tim Banggar legislative dan Tim Anggaran Pemerintah Daerah (TAPD).

### 1.3. Maksud dan Tujuan

Maksud dan tujuan penyusunan RKPD Kabupaten Enrekang Tahun 2023, baik secara teknis maupun secara substansial. Berikut ini maksud penyusunan RKPD Kabupaten Enrekang Tahun 2023, antara lain:

- Menjabarkan RPJMD Kabupaten Enrekang Periode 2018-2023 ke dalam rencana tahunan yang lebih spesifik dan operasional untuk implementasi program pembangunan tahun 2023.
- Menderivasi prioritas pembangunan nasional dan regional Sulawesi Selatan yang terintegrasi, terpadu dan bersinergi dengan prioritas pembangunan daerah Kabupaten Enrekang pada tahun yang sama.
- Mengoptimalkan pengelolaan sumberdaya unggulan daerah untuk peningkatan kesejahteraan masyarakat serta memberikan arah pembangunan Kabupaten Enrekang untuk tahun 2023 dan mampu menjadi pondasi yang kuat untuk keberlanjutan pembangunan daerah periode berikutnya.

Sedangkan tujuan dari penyusunan RKPD Kabupaten Enrekang Tahun 2023 ini, antara lain:

- Menyediakan kebijakan dan program pembangunan dalam skala prioritas yang lebih detail dan jelas agar menjadi indikator perencanaan, pelaksanaan, evaluasi dan pengawasan pembangunan tahunan daerah;
- Sebagai acuan penjabaran penyusunan rencana secara sektoral berdasarkan penyelenggaraan urusan perangkat daerah masing-masing dalam lingkup Pemerintah Daerah Kabupaten Enrekang pada tahun yang sama.
- Sebagai landasan pokok dan utama dalam penyusunan KUA-PPAS Tahun 2023 untuk selanjutnya menjadi dasar dalam penyusunan kebijakan dan operasional penganggaran pembangunan daerah dalam RAPBD dan APBD Kabupaten Enrekang Tahun 2023.

#### 1.4. Sistematika

RKPD Kabupaten Enrekang Tahun 2023 disusun berdasarkan sistematika RKPD sesuai dengan perundang-undangan, sebagai berikut:

Bab I Pendahuluan. Memuat substansi pokok, yakni latar belakang, dasar hukum penyusunan, hubungan antar dokumen, maksud dan tujuan, serta sistematika.

Bab II Gambaran Umum Kondisi Daerah. Memuat substansi-substansi pokok, yakni kondisi umum daerah mencakup aspek-aspek geografis dan demografis, aspek kesejahteraan masyarakat, aspek pelayanan umum dan aspek daya saing daerah, selanjutnya memuat evaluasi pelaksanaan program dan kegiatan RKPD sampai dengan tahun berjalan dan realisasi RPJMD, serta terakhir memuat permasalahan pembangunan daerah.

Bab III Kerangka Ekonomi dan Keuangan Daerah. Memuat arah kebijakan ekonomi daerah dan arah kebijakan keuangan daerah.

Bab IV Sasaran dan Prioritas Pembangunan Daerah. Mencakup perumusan tujuan dan sasaran pembangunan, serta prioritas dan sasaran pembangunan tahun rencana.

Bab V Rencana Kerja dan Pendanaan Daerah. Mencakup rencana program dan kegiatan prioritas daerah yang disusun berdasarkan evaluasi pembangunan tahunan, kedudukan tahun rencana dan capaian kinerja yang direncanakan dalam RPJMD.

Bab VI Kinerja Penyelenggaraan Pemerintah Daerah. Memuat tentang indikator kinerja penyelenggaraan pemerintahan daerah bertujuan untuk memberi panduan dalam pencapaian kinerja tahunan yang ditetapkan menjadi

Indikator Kinerja Utama (IKU) maupun Indikator Kinerja Kunci (IKK) pada akhir tahun perencanaan.

Bab VII Penutup. Menguraikan tentang hal-hal yang dianggap penting terkait dengan pelaksanaan RKPD tahun 2022 meliputi kaidah pelaksanaan dan rencana tindak lanjut.

## BAB II

### GAMBARAN UMUM KONDISI DAERAH

#### 2.1. Gambaran Umum Kondisi Daerah

Secara umum, sub bab ini akan memberikan gambaran dan potret secara mendetail mengenai kondisi Kabupaten Enrekang yang meliputi aspek geografi dan demografi, aspek kesejahteraan sosial, aspek pelayanan umum, dan aspek daya saing daerah. Pemerintah daerah dan masyarakat perlu memahami dan mengenali dengan baik kondisi dan potensi yang terdapat di daerah tersebut. Hal ini ditujukan agar segala potensi sumber daya daerah baik itu yang dihasilkan oleh posisi geografi yang strategis maupun yang diperoleh dari potensi sumber daya manusia dapat dioptimalkan dalam rangka mencapai target-target pembangunan daerah, meningkatkan kesejahteraan masyarakat dan daya saing daerah.

##### 2.1.1 Aspek Geografi dan Demografi

###### 2.1.1.1. Karakteristik Lokasi dan Wilayah

###### 2.1.1.1.1 Luas dan Batas Wilayah Administrasi

Secara geografis, Kabupaten Enrekang memiliki luas wilayah sebesar 1.786,01 km<sup>2</sup> atau sekitar 2,83% dari total luas provinsi Sulawesi Selatan. Jika ditinjau dari posisi geostrategis, Kabupaten Enrekang berbatasan dengan beberapa wilayah di Sulawesi Selatan dengan rincian sebagai berikut:

- Sebelah Utara : Kabupaten Tanah Toraja
- Sebelah Timur : Kabupaten Luwu
- Sebelah Selatan : Kabupaten Sidenreng Rappang
- Sebelah Barat : Kabupaten Pinrang

Gambar 2.1  
Peta Wilayah Administrasi Kabupaten Enrekang



Sumber: Publikasi Kabupaten Enrekang Dalam Angka

Secara administratif, Kabupaten Enrekang terdiri dari 12 kecamatan, 17 kelurahan, dan 112 desa. Adapun daftar kecamatan di wilayah ini terdiri atas Kecamatan Alla, Kecamatan Anggeraja, Kecamatan Enrekang, Kecamatan Masalle, Kecamatan Buntu Batu, Kecamatan Baroko, Kecamatan Cendana, Kecamatan Curio, Kecamatan Malua, Kecamatan Baraka, Kecamatan Bungin, dan Kecamatan Maiwa. Berikut merupakan rincian luas daerah dari masing-masing kecamatan:

Tabel 2.1  
Luas Daerah Menurut Kecamatan di Kabupaten Enrekang Tahun 2021

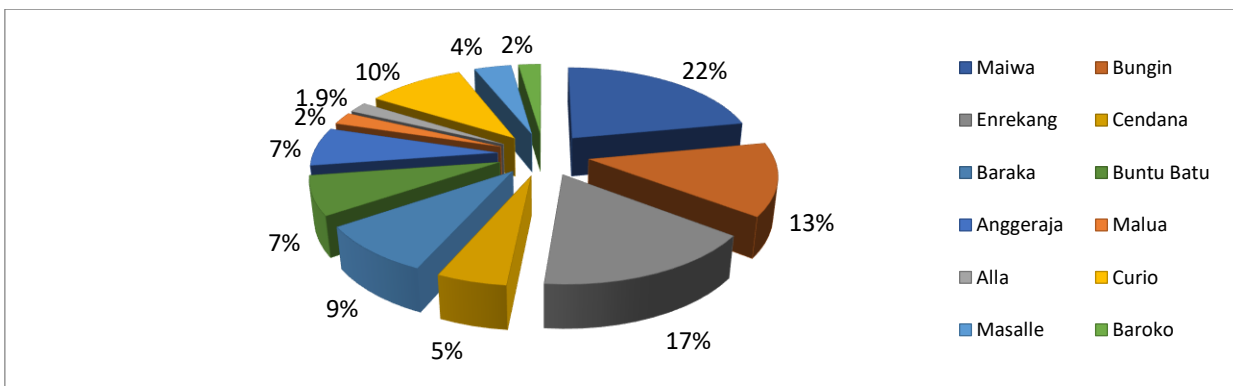
Kecamatan	Luas Daerah	Persentase (%)
Maiwa	392,87	22,00
Bungin	236,84	13,26
Enrekang	291,19	16,30
Cendana	91,01	5,10
Baraka	159,15	8,91
Buntu Batu	126,65	7,09
Anggeraja	125,34	7,02
Malua	40,36	2,26
Alla	34,66	1,94
Curio	178,51	9,99
Masalle	68,35	3,83
Baroko	41,08	2,30
Total	1.786,01	100

Sumber: BPS Kabupaten Enrekang

Jika ditinjau dari segi luas daerah, kecamatan Maiwa merupakan wilayah kecamatan terluas di Kabupaten Enrekang dengan luas sebesar 392,28 km<sup>2</sup>

atau sekitar 22 persen terhadap total luas wilayah Kabupaten Enrekang. Selanjutnya, Kecamatan Enrekang dan Kecamatan Bungin menempati posisi kedua dan ketiga dengan luas wilayah masing-masing sebesar 291,19 km<sup>2</sup> dan 236,84 km<sup>2</sup>. Sementara itu, wilayah dengan luas terkecil berada pada Kecamatan Alla dimana luasnya sebesar 34,66 km<sup>2</sup> atau sekitar 1,94 persen terhadap total luas wilayah Kabupaten Enrekang.

Gambar 2.2  
Persentase Luas Wilayah menurut Kecamatan di Kabupaten Enrekang 2021



Sumber: BPS Kabupaten Enrekang

Dalam 12 kecamatan tersebut, terdapat 17 kelurahan yang kemudian terbagi dalam 112 desa dan tersebar dalam 447 dusun. Kecamatan Maiwa memiliki jumlah desa dan dusun terbanyak di Kabupaten Enrekang yakni terdiri dari 21 desa dan 73 dusun. Sedangkan, kecamatan Alla memiliki jumlah desa dan dusun terkecil yaitu hanya sebesar 5 desa dan 20 dusun. Sementara itu, jumlah kelurahan terbanyak terdapat di kecamatan Enrekang yaitu sebesar 6 kelurahan. Adapun rinciannya dapat dilihat sebagai berikut:

Tabel 2.2  
Jumlah Desa, Kelurahan, dan Dusun Menurut Kecamatan di Kabupaten Enrekang 2021

Kecamatan	Desa	Kelurahan	Dusun
Maiwa	21	1	73
Bungin	6	-	23
Enrekang	12	6	44
Cendana	7	-	31
Baraka	12	3	54
Buntu Batu	8	-	31
Anggeraja	12	3	39
Malua	7	1	21
Alla	5	3	20
Curio	11	-	57
Masalle	6	-	32
Baroko	5	-	22
Total	112	17	447

Sumber: BPS Kabupaten Enrekang

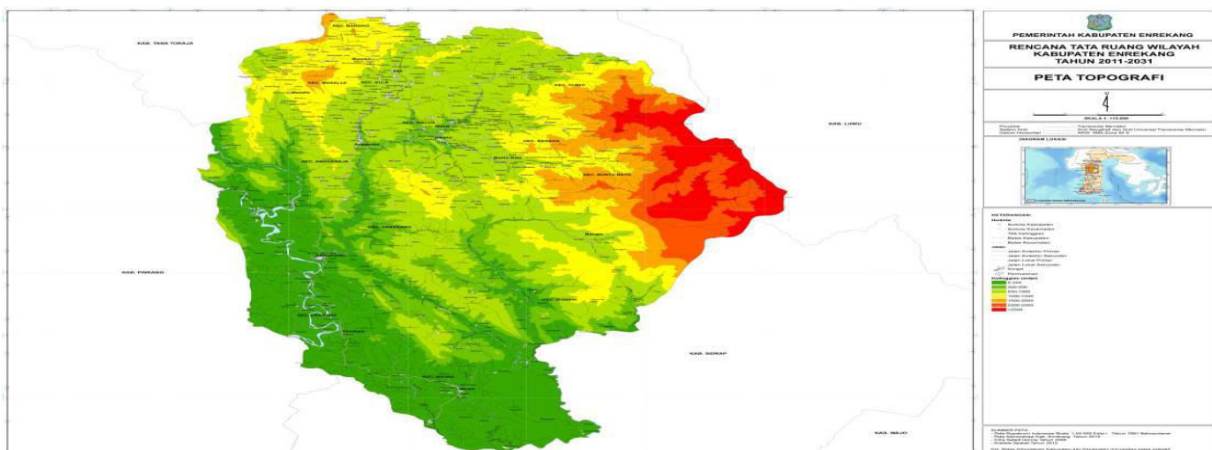
#### 2.1.1.1.2 Letak dan Kondisi Geografis

Secara geografis, lokasi Kabupaten Enrekang berada sekitar 240 km dari Kota Makassar dan terletak pada koordinat antara 3°14'36" - 3° 50' 0" Lintang Selatan dan 119° 40' 53" - 120° 6'330" Bujur Timur. Kabupaten ini memiliki ketinggian yang berkisar antara 47 meter hingga 3.329 meter di atas permukaan laut. Kabupaten Enrekang merupakan daerah pegunungan dan merupakan salah satu kabupaten di Sulawesi Selatan yang tidak memiliki daerah pantai. Di sebelah utara kabupaten Enrekang terdapat pegunungan Latimojong yang membentang hingga ke bagian Selatan dengan rata-rata ketinggian sekitar 3.000 meter di atas permukaan laut serta menjadi gunung tertinggi di Provinsi Sulawesi Selatan. Kemudian di sebelah barat, terdapat sungai yang bernama sungai Saddang dengan aliran pengairan sampai ke Kabupaten Sidenreng Rappang.

#### 2.1.1.1.3 Topografi

Kabupaten Enrekang secara umum memiliki karakteristik topografi yang cukup beragam yaitu terdiri dari pegunungan, bukit-bukit, sungai, hingga lembah-lembah. Diantara berbagai karakteristik topografi tersebut, kurang lebih 84,96 persen dari luas wilayah Kabupaten Enrekang didominasi oleh pegunungan dan perbukitan sehingga wilayah datarnya hanya sebesar 15,04 persen. Bagian datar di Kabupaten Enrekang sebagian besar dapat ditemui di sekitar Kecamatan Maiwa.

Gambar 2.3  
Peta Topografi Kabupaten Enrekang

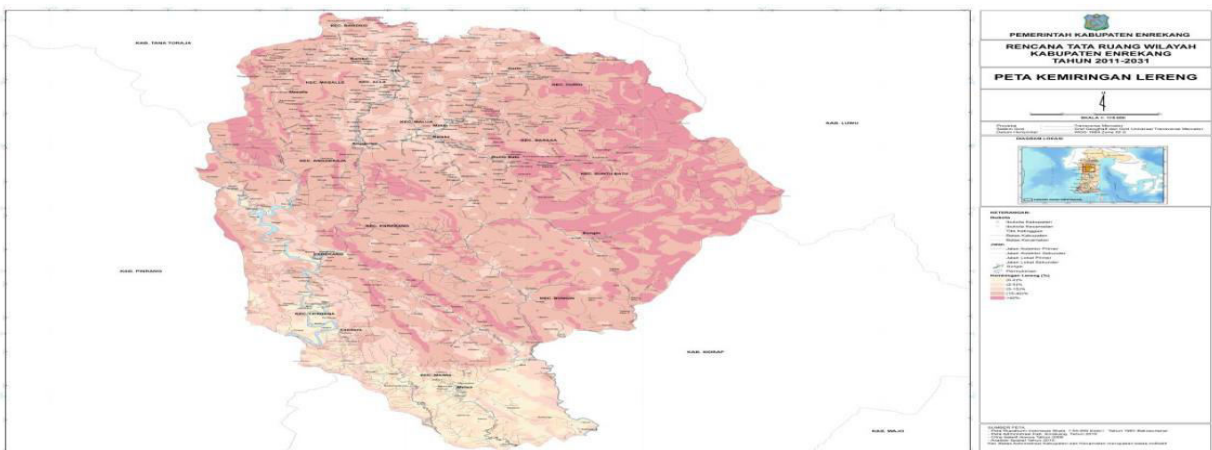


Sumber: Dokumen RPI2-JM Kabupaten Enrekang 2016-2020

Jika ditinjau dari aspek ketinggian lahan, topografi wilayah yang terdapat di kabupaten ini memiliki rata-rata ketinggian sekitar 1500 meter di atas permukaan laut yang disebabkan karena lokasinya yang terletak di daerah pegunungan. Disisi lain, Kabupaten Enrekang pada umumnya memiliki

kemiringan lahan yang beragam mulai dari yang landai hingga curam. Namun, sebagian besar wilayah masuk kedalam kelas kemiringan lereng agak curam dengan tingkatan kemiringan 15-40%. Daerah yang landai (2-15%) pada umumnya digunakan sebagai kawasan pemanfaatan dan budidaya seperti pertanian dan perkebunan. Sedangkan daerah yang memiliki tingkat kemiringan lereng yang sangat curam (>40%) umumnya dijadikan sebagai kawasan lindung untuk menjaga kelestarian sumber daya, mengelola tata tanah, menjaga kesuburan tanah, serta mengurangi resiko banjir, longsor, dan erosi.

Gambar 2.4  
Peta Kemiringan Lereng Kabupaten Enrekang



Sumber: Dokumen RPI2-JM Kabupaten Enrekang 2016-2020

#### 2.1.1.1.4 Geologi

Berdasarkan karakteristik geologinya, wilayah-wilayah di Kabupaten Enrekang pada umumnya terbentuk dari berbagai jenis struktur batuan. Terdapat kurang lebih 10 jenis batuan yang sering dijumpai di wilayah ini yaitu antara lain batuan lempung, koaling, gamping, marmer, pasir kuarsa, serpih, batu pasir, tufa, basal, dan andesit.

Batuan pegunungan yang terdapat di Kabupaten Enrekang didominasi oleh batuan gunung api dari Latimojong yang menyebar di bagian timur, utara, dan selatan. Gunung Latimojong yang merupakan gunung tertinggi di kabupaten ini tersusun dari beragam batuan sedimen liat yang bercampur dengan batuan vulkanik, batu pasir yang bercampur dengan tufa, dan kombinasi batu pasir, batu lanan dan batu lempung. Adapun ketebalan dari lapisan batuan-batuan tersebut berkisar antara 4-100 cm, tekstur tufa berbutir halus hingga mapilli, serta mengandung fosil foriminifera kecil yang menunjukkan umur miosen tengah sampai miosen akhir dan diendapkan dalam lingkungan neritik.



Selain itu, jenis tanah yang terdapat di wilayah ini juga cukup bervariasi, mulai dari tanah hutan cokelat (brown forest soil) hingga pada tanah podsolik violet. Kondisi ini menjadikan Enrekang sebagai salah satu daerah yang cukup subur untuk kegiatan pertanian dan perkebunan. Adapun rincian jenis-jenis tanahnya antara lain:

- (1) Brown Forest Soil yang umumnya banyak terdapat di Kecamatan Kabere
- (2) Mediteran Cokelat terdapat di Kecamatan Anggeraja dan Kecamatan Alla
- (3) Mediteran cokelat kekelabu-labuan yang terdapat di wilayah Kecamatan Anggeraja, Kecamatan Alla, Kecamatan Baraka dan Kecamatan Enrekang
- (4) Podsolik Cokelat dengan bahan induk tufa volkan yang terdapat di Kecamatan Enrekang dan Kecamatan Maiwa
- (5) Podsolik Cokelat dengan bahan induk batuan pasir serfik dan tufa yang umumnya banyak dijumpai di Kecamatan Anggeraja, Kecamatan Baraka dan Kecamatan Enrekang
- (6) Podsolik cokelat kelabuan dan regosol yang banyak terdapat di wilayah Maiwa
- (7) Podsolik kekuningan dengan bahan induk seksis yang terdapat di Wilayah Kecamatan Maiwa, Kecamatan Baraka dan Kecamatan Alla
- (8) Podsolik merah kekuningan dengan bahan induk batu pasir yang terdapat di Wilayah Kecamatan Maiwa
- (9) Podsolit violet dengan bahan induk serpih dan batu pasir terdapat di Wilayah Kecamatan Maiwa atas, Kecamatan Baraka dan Kecamatan Alla

Gambar 2.5  
Peta Geologi Kabupaten Enrekang



#### 2.1.1.1.5 Hidrologi

Kondisi Hidrologi di Kabupaten Enrekang pada umumnya dipenuhi oleh air permukaan seperti aliran sungai, rawa, dan air bawah tanah. Ada empat daerah aliran sungai yang terdapat di Kabupaten Enrekang yaitu Sungai Saddang, Sungai Bulu Cenrana, Sungai Mata Allo, dan Sungai Malua dimana semuanya mengalir dari daerah perbukitan/pegunungan. Sungai-sungai yang terdapat di Kabupaten Enrekang ini umumnya selalu berair sepanjang tahun sehingga dapat dimanfaatkan penduduk untuk memenuhi keperluan hidupnya sehari-hari dan sebagai sumber air untuk aktivitas pertanian, peternakan, dan perikanan. Sungai-sungai ini mengalir dengan perbedaan gradien yang rendah sehingga terbentuk sungai-sungai yang berkelok-kelok. Pola ini dicirikan oleh terbentuknya dataran banjir yang cukup luas, dan terdapatnya bekas-bekas sungai (meander) di sepanjang jalur aliran.

Tabel 2.3  
Daerah Aliran Sungai di Kabupaten Enrekang Tahun 2020

No	Nama sungai	Pajang (Km)	Daerah aliran sungai		
			Lokasi	Ketinggian	Kerendahan
1	Saddang	39,107	a. Enrekang b. Cendana	100-500M	Kurang dari 25M
2	Bulu cenrana	68,609	a. Bungin b. Malua	100-500M	Kurang dari 25M
3	Mata allo	35,211	a. Alla b. Anggeraja c. Enrekang	500-1000M	100-500M
4	Malua	39,366	a. Curio b. Malua c. Baraka	500-1000M	100-500M

Sumber: Kabupaten Enrekang Dalam Angka 2021

Selain itu, sumber air lainnya yang juga dimanfaatkan di Kabupaten Enrekang adalah air yang berasal dari rawa. Sumber air rawa yang tersebar di seluruh dataran wilayah ini banyak dimanfaatkan oleh masyarakat setempat untuk kegiatan pertanian dan juga memiliki potensi tinggi untuk dimanfaatkan di bidang perikanan. Dataran rawa ini umumnya tergenang di musim hujan dan sebagian surut di musim kemarau. Dalam kondisi surut, dataran rawa ini banyak dimanfaatkan penduduk sebagai lokasi penanaman palawija.

Gambar 2.6  
Peta Hidrologi Kabupaten Enrekang

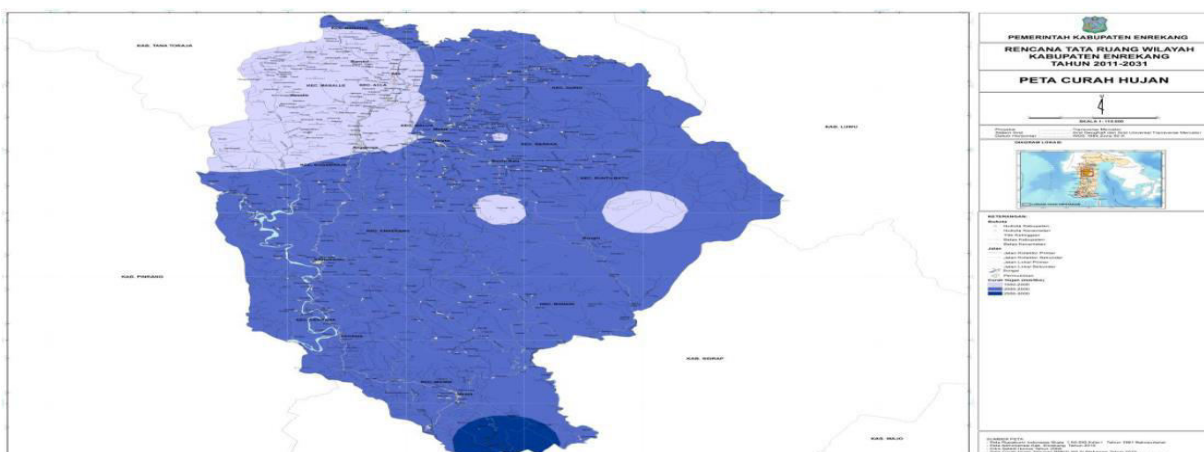


Sumber: Dokumen RPI2-JM Kabupaten Enrekang 2016-2020

#### 2.1.1.1.6 Klimatologi

Berdasarkan karakteristik klimatologi, Kabupaten Enrekang merupakan wilayah yang beriklim tropis dengan suhu udara yang berkisar antara 21°–32°C tiap tahun. Curah hujan di Kabupaten Enrekang umumnya tergolong tinggi dengan total curah hujan tahunannya berkisar antara 2300 hingga 2900 mm. Wilayah yang memiliki curah hujan paling tinggi (>2500 mm/thn) banyak ditemui di kecamatan Maiwa, sedangkan curah hujan berkategori sedang hingga tinggi (2000-2500 mm/thn) umumnya terjadi di kecamatan Curio, Kecamatan Malua, Kecamatan Buntu Batu, Kecamatan Bungin, Kecamatan Enrekang, Kecamatan Cendana, dan Kecamatan Anggeraja. Sedangkan daerah sekitar kecamatan Baroko, Kecamatan Masalle, Kecamatan Alla, dan Kecamatan Baraka memiliki kategori curah hujan yang rendah (<2000mm/thn). Terdapat 3 stasiun curah hujan yang dapat memonitor keadaan curah hujan di Kabupaten Enrekang, yaitu stasiun Kalosi, stasiun Enrekang, dan Stasiun Baraka.

Gambar 2.7  
Peta Curah Hujan Kabupaten Enrekang



Sumber: Dokumen RPI2-JM Kabupaten Enrekang 2016-2020

#### 2.1.1.1.7 Penggunaan Lahan

Setiap lahan yang digunakan tentunya ditujukan untuk memfasilitasi berbagai kebutuhan dan kelangsungan hidup masyarakat suatu daerah serta mendukung berbagai kegiatan pembangunan di daerah tersebut. Secara garis besar, penggunaan lahan di Kabupaten Enrekang dibagi menjadi dua kawasan yakni kawasan budidaya dan kawasan lindung. Kawasan budidaya meliputi kawasan hutan produksi, pertanian, perkebunan, permukiman, industri, perdagangan, pariwisata, pendidikan, kesehatan, dan kawasan peruntukan lainnya. Sedangkan kawasan lindung meliputi kawasan yang ditujukan untuk melindungi dan memelihara ekosistem dan sumber daya alam daerah tersebut. Luas kawasan budidaya di Kabupaten Enrekang tercatat sebesar 108,770.51 hektar atau sekitar 60% dari total luas wilayah Kabupaten. Sedangkan sisanya sebesar 40% digunakan sebagai kawasan lindung.

##### 2.1.1.1.7.1 Kawasan Budidaya

Kawasan budidaya merupakan wilayah yang ditetapkan dengan fungsi utama untuk dibudidayakan atas dasar kondisi dan potensi sumber daya alam, sumber daya manusia, dan sumber daya buatan yang digunakan untuk memenuhi kebutuhan masyarakat. Kawasan budidaya di Kabupaten Enrekang terdiri atas kawasan peruntukan hutan produksi, pertanian, perikanan, pertambangan, perkebunan, permukiman, industri, dan pariwisata.

Lahan yang digunakan sebagai areal kawasan hutan produksi bertujuan agar sumber daya hutan dan hasil produksi hutan baik itu berupa kayu maupun non kayu dapat dimanfaatkan dan dioptimalkan demi menunjang kehidupan masyarakat dan keperluan pembangunan di Kabupaten Enrekang. Luas kawasan hutan produksi di Kabupaten Enrekang adalah sebesar 9.864,83 hektar atau sekitar 9% dari total luas lahan yang ditujukan untuk kawasan budidaya. Dari 12 kecamatan yang terdapat di Kabupaten Enrekang, hanya 7 kecamatan yang memiliki kawasan hutan produksi. Berdasarkan luas lahan yang digunakan, Kecamatan Maiwa merupakan wilayah yang memiliki kawasan hutan produksi terluas di Kabupaten Enrekang. Adapun rincian mengenai distribusi lokasi kawasan hutan produksi dapat ditinjau melalui tabel berikut:

Tabel 2.4  
Luas Kawasan Hutan Produksi di Kabupaten Enrekang Tahun 2019

NO	HUTAN PRODUKSI TERBATAS	LUAS (Ha)	(%)
1	Kawasan hutan produksi terbatas Kecamatan Alla	361,54	3,66
2	Kawasan hutan produksi terbatas Kecamatan Anggeraja	1.580,82	16,02
3	Kawasan hutan produksi terbatas Kecamatan Baroko	153,41	1,56
4	Kawasan hutan produksi terbatas Kecamatan Cendana	1.145,80	11,61
5	Kawasan hutan produksi terbatas Kecamatan Enrekang	863,11	8,75
6	Kawasan hutan produksi terbatas Kecamatan Maiwa	3.646,27	36,96
7	Kawasan hutan produksi terbatas Kecamatan Masalle.	2.113,88	21,43
	Jumlah	9.864,83	100

Sumber: Dok. RTRW Kabupaten Enrekang

Beberapa lahan di Kabupaten Enrekang juga dimanfaatkan sebagai areal pengembangan budidaya tanaman agroforestry yang merupakan kombinasi dari bidang pertanian, peternakan, dan kehutanan. Total luas lahan budidaya tanaman agroforestry mencapai 29.637,63 hektar atau sekitar 27,24% dari total luas lahan peruntukan kawasan budidaya. Berdasarkan hasil analisis kesesuaian lahan di wilayah Kabupaten Enrekang, diketahui bahwa Kecamatan Bungin merupakan wilayah yang memiliki potensi paling tinggi untuk dikembangkan budidaya tanaman agroforestry. Berikut merupakan rincian luas budidaya tanaman agroforestry di Kabupaten Enrekang:

Tabel 2.5  
Luas Budidaya Tanaman Agroforestry Menurut Kecamatan di Kabupaten Enrekang Tahun 2019

No.	Kecamatan	Luas (Ha)	%
1	KEC. ALLA	558,86	1,89
2	KEC. ANGGERAJA	1.046,71	3,53
3	KEC. BARAKA	2.087,30	7,04
4	KEC. BAROKO	1.574,98	5,31
5	KEC. BUNGIN	9.605,11	32,41
6	KEC. BUNTU BATU	2.458,07	8,29
7	KEC. CENDANA	1.179,85	3,98
8	KEC. CURIO	227,68	0,77
9	KEC. ENREKANG	5.936,87	20,03
10	KEC. MAIWA	3.135,51	10,58
11	KEC. MALUA	115,64	0,39
12	KEC. MASALLE	1.711,05	5,77
	Luas	29.637.63	100

Sumber: Dokumen RPJMD Kabupaten Enrekang

Selain dimanfaatkan sebagai kawasan hutan produksi, kawasan budidaya di Kabupaten Enrekang juga banyak digunakan sebagai lahan

pertanian dan perkebunan dalam rangka meningkatkan produksi pangan. Terdapat dua jenis lahan di bidang pertanian yakni lahan basah dan lahan kering dengan total luas sebesar 16.162,62 hektar yang terdiri dari luas lahan basah sebesar 5.123,70 hektar dan lahan kering sebesar 11.038,92 hektar. Sedangkan total luas lahan peruntukan perkebunan di Kabupaten Enrekang mencapai 45.221,85 hektar atau sekitar 41,5% dari total lahan peruntukan kawasan budidaya. Padi dan sawah dikategorikan kedalam komoditi unggulan tanaman pertanian lahan basah sedangkan tanaman jagung, kacang tanah dan ubi jalar dikategorikan kedalam komoditi unggulan tanaman pertanian lahan kering. Berikut merupakan rincian luas lahan peruntukan bidang pertanian dan perkebunan di Kabupaten Enrekang:

Tabel 2.6  
Luas Budidaya Lahan Pertanian Menurut Kecamatan di Kabupaten Enrekang Tahun 2019

NO	KECAMATAN	LAHAN BASAH (Ha)	(%)	LAHAN KERING (Ha)	(%)
1	Kecamatan Alla	214,89	4,19		
2	Kecamatan Anggeraja	85,62	1,67		
3	Kecamatan Baraka	1247,62	24,35		
4	Kecamatan Baroko	135,12	2,64		
5	Kecamatan Bungin	103,38	2,02		
6	Kecamatan BuntuBatu	505,02	9,86		
7	Kecamatan Cendana	1088,83	21,25	531,51	4,81
8	Kecamatan Curio	591,87	11,55		
9	Kecamatan Enrekang	505,88	9,87	1231,10	11,15
10	Kecamatan Maiwa	287,79	5,62	9276,31	84,03
11	Kecamatan Malua	324,61	6,34		
12	Kecamatan Masalle	33,07	0,65		
	Jumlah	5.123,70	100	11.038,92	100

Sumber: Dok. RTRW Kabupaten Enrekang

Tabel 2.7  
Luas Kawasan Peruntukan Perkebunan Menurut Kecamatan di Kabupaten Enrekang Tahun 2019

NO.	KECAMATAN	LUAS (HA)	(%)
1	Kecamatan Alla	1160,05	2,57
2	Kecamatan Anggeraja	568,32	1,26
3	Kecamatan Baraka	5384,65	11,91
4	Kecamatan Baroko	798,86	1,77
5	Kecamatan Bungin	2667,07	5,90
6	Kecamatan Buntu Batu	1479,67	3,27
7	Kecamatan Cendana	4194,11	9,27
8	Kecamatan Curio	10027,11	22,17
9	Kecamatan Enrekang	6808,85	15,06
10	Kecamatan Maiwa	7150,56	15,81

NO.	KECAMATAN	LUAS (HA)	(%)
11	Kecamatan Malua	4490,47	9,93
12	Kecamatan Masalle	492,14	1,09
Jumlah		45.221,85	

Sumber: Dok. RTRW Kabupaten Enrekang

Sebagian lahan dari kawasan budidaya juga digunakan untuk mengembangkan ternak besar. Secara keseluruhan, luas kawasan budidaya peternakan di Kabupaten Enrekang adalah 884,47 hektar dimana 78,22% dari total luas lahan tersebut berlokasi di Kecamatan Maiwa. Sisanya sebesar 21,78% tersebar di Kecamatan Baraka, Kecamatan Buntu Batu, Kecamatan Enrekang, dan Kecamatan Masalle.

Tabel 2.8  
Luas Kawasan Budidaya Peternakan Menurut Kecamatan di  
Kabupaten Enrekang Tahun 2019

No.	Kecamatan	Luas (Ha)	%
1	Kecamatan Baraka	2,17	0,25
2	Kecamatan Buntu Batu	17,32	1,96
3	Kecamatan Enrekang	148,71	16,81
4	Kecamatan Maiwa	691,87	78,22
5	Kecamatan Masalle	24,39	2,76
Luas		884,47	100

Sumber: Dok. RTRW Kabupaten Enrekang

Lahan kawasan budidaya juga digunakan untuk pengembangan usaha pada sektor perikanan baik itu budidaya perikanan tangkap maupun untuk budidaya perikanan air tawar. Usaha pada sektor perikanan tersebut tersebar di seluruh wilayah Kabupaten Enrekang. Kawasan peruntukan budidaya perikanan tangkap di Kabupaten Enrekang diarahkan ke Sungai Saddang, Sungai Mata Allo, dan Sungai Bila. Sedangkan kawasan peruntukan budidaya perikanan air tawar di Kabupaten Enrekang meliputi budidaya mina padi dan budidaya kolam di Kecamatan Baraka, Kecamatan Cendana, Kecamatan Curio, Kecamatan Enrekang, Kecamatan Buntu Batu, Kecamatan Baroko, Kecamatan Malua, Kecamatan Maiwa, dan Kecamatan Alla.

Selanjutnya, beberapa bagian dari lahan juga dimanfaatkan sebagai kawasan peruntukan pertambangan. Salah satu contoh pemanfaatan lahan pada sektor pertambangan di Kabupaten Enrekang adalah pertambangan minyak. Disamping minyak, berbagai jenis bahan tambang galian potensial yang juga tersebar di wilayah Kabupaten Enrekang. Namun, beberapa lokasi potensial tersebut belum tereksplorasi dan dimanfaatkan secara optimal sehingga belum bisa menjadi tambahan sumber pendapatan daerah. Adapun

pengembangan pertambangan di Kabupaten Enrekang diarahkan sebagai berikut:

- Kawasan peruntukan pertambangan batuan yang terdiri atas:
- Kawasan potensi pertambangan marmer ditetapkan di Kecamatan Anggeraja;
- Kawasan potensi pertambangan tanah Hat ditetapkan di Kecamatan Baroko, Kecamatan Curio, dan Kecamatan Anggeraja; dan
- Kawasan potensi pertambangan kerikil berpasir alami ditetapkan di Kecamatan Bungin, Kecamatan Buntu Batu, dan Kecamatan Malua.
- Kawasan peruntukan pertambangan batubara ditetapkan di Kecamatan Baraka dan Kecamatan Enrekang.
- Kawasan peruntukan pertambangan minyak dan gas bumi berupa kawasan potensi pertambangan minyak dan gas bumi Blok Enrekang yang terdapat di Kabupaten Enrekang ditetapkan di Kecamatan Masalle Desa batu Ke'de, Kecamatan Alla, Kecamatan Baraka, Kecamatan Baroko, Kecamatan Enrekang, Kecamatan Cendana, Kecamatan Maiwa dan Kecamatan Anggeraja.

Kawasan industri juga merupakan salah satu kawasan budidaya di Kabupaten Enrekang. Pengembangan kawasan industri di Kabupaten Enrekang diprioritaskan pada jenis industri hasil pertanian (Agroindustri). Pengembangan kawasan industri dilakukan dengan tujuan agar dapat meningkatkan produksi hasil industri, meningkatkan daya guna investasi, mengembangkan pembangunan lintas sektor dan sub sektor, serta meningkatkan pendapatan dan kesejahteraan masyarakat. Jenis-jenis industri yang memiliki potensi pengembangan yang cukup baik antara lain industri pengolahan kopi, industri pengolahan buah-buahan dan jenis agroindustri lainnya. Pusat pengembangan produk-produk tersebut di arahkan pada Kawasan Industri Maiwa (KIWA) yang terletak di Kecamatan Maiwa. Sedangkan pengumpulan bahan baku dipusatkan pada Kecamatan Alla, Kecamatan Baraka dan Kecamatan Curio.

Selain peruntukan industri, sebagian lahan kawasan budidaya juga digunakan pada sektor pariwisata. Kabupaten Enrekang memiliki objek-objek wisata yang cukup beragam serta memiliki daya tarik tersendiri pada keindahan alamnya, budaya, sejarah, maupun pariwisata buaatannya. Pengembangan kawasan peruntukan industri perlu ditingkatkan karena sangat berpotensi



meningkatkan aktivitas perekonomian sekaligus meningkatkan pendapatan daerah.

Pengembangan sektor perdagangan juga penting dilakukan dalam rangka meningkatkan perekonomian daerah. Oleh karena itu, kawasan perdagangan juga diarahkan tumbuh berkembang terpadu dengan pengembangan kawasan industri lokal di sentra-sentra produksi di seluruh wilayah Kabupaten Enrekang. Kawasan perdagangan Pasar Enrekang akan diarahkan lebih berkembang sebagaimana pasar-pasar kabupaten lainnya, demikian pula dengan pasar Belajen yang direncanakan akan terpadu dengan pengembangan kawasan agropolitan Belajen. Sementara itu, Pasar Cakke akan dikembangkan menjadi pasar semi modern berupa minimarket, atau swalayan yang tetap terpadu dengan pasar tradisional yang ada saat ini.

Sebagian besar lahan di Kabupaten Enrekang juga digunakan untuk pembangunan permukiman warga. Pola permukiman khususnya daerah yang rawan terhadap bencana alam harus menyediakan tempat evakuasi pengungsi bencana alam berupa lapangan terbuka. Lahan juga digunakan untuk memenuhi kebutuhan ruang untuk bidang pendidikan dan kesehatan masyarakat. Kebutuhan ruang fasilitas pendidikan di Kabupaten Enrekang pada akhir tahun perencanaan ialah seluas 171,48 hektar, dengan proporsi luasan dialokasikan secara berurut pada Sekolah Taman Kanak-kanak (TK) seluas 59,52 hektar, SD sebesar 55,80 hektar, SMP dan SMU masing-masing seluas 28,08 hektar. Sedangkan, kebutuhan ruang fasilitas kesehatan antara lain meliputi puskesmas, BKIA, balai pengobatan, tempat praktek dokter, maupun apotik.

Terakhir, beberapa bagian lahan di Kabupaten Enrekang juga digunakan untuk kawasan peruntukan lainnya seperti lahan kantor polres di Kecamatan Enrekang, kantor komando distrik militer di Kecamatan Enrekang, kantor polsek yang tersebar di setiap kecamatan, kantor komando rayon militer yang tersebar di seluruh kecamatan, kawasan daerah latihan pertahanan daerah pada daerah perbatasan di Kecamatan Maiwa dan Kecamatan Bungin, kawasan daerah pangkal perlawanan di Kecamatan Anggeraja, kawasan daerah pertempuran di Kecamatan Maiwa, dan Kecamatan Cendana, kawasan daerah komunikasi di Kecamatan Enrekang, serta Kawasan daerah belakang di Kecamatan Baraka, Kecamatan Buntu Batu, Kecamatan Bungin, Kecamatan Malua, Kecamatan Curio, Kecamatan Alla, Kecamatan Baroko, dan Kecamatan Masalle.

#### 2.1.1.1.7.1 Kawasan Lindung

Kawasan lindung merupakan kawasan yang mempunyai fungsi utama untuk menjaga kelestarian lingkungan hidup yang meliputi sumber daya alam dan sumber daya buatan. Jenis-jenis kawasan lindung antara lain hutan lindung, kawasan perlindungan setempat, kawasan suaka alam, kawasan cagar alam, dan kawasan rawan bencana.

Luas kawasan hutan lindung di Kabupaten Enrekang mencapai 72.224,64 hektar atau sekitar 40% dari dari total luas wilayah Kabupaten. Kecamatan Bungin merupakan wilayah yang memiliki kawasan hutan lindung terluas di Kabupaten Enrekang dengan total luas mencapai 23.424,85 hektar. Adapun rincian mengenai luas hutan lindung per kecamatan dapat dilihat pada tabel berikut:

Tabel 2.9  
Luas Kawasan Hutan Lindung di Kabupaten Enrekang Tahun 2019

No	HUTAN LINDUNG	LUAS (Ha)	(%)
1	Kawasan hutan lindung di Kecamatan Alla;	251.66	0.35
2	Kawasan hutan lindung di Kecamatan Anggeraja	7103.6	9.84
3	Kawasan hutan lindung di Kecamatan Baraka	2024.74	2.80
4	Kawasan hutan lindung di Kecamatan Baroko	338.77	0.47
5	Kawasan hutan lindung di Kecamatan Bungin	23424.85	32.43
6	Kawasan hutan lindung di Kecamatan BuntuBatu	13112.26	18.15
7	Kawasan hutan lindung di Kecamatan Cendana	1329.46	1.84
8	Kawasan hutan lindung di Kecamatan Curio	6618.74	9.16
9	Kawasan hutan lindung di Kecamatan Enrekang	11319.49	15.67
10	Kawasan hutan lindung di Kecamatan Maiwa	3504.55	4.85
11	Kawasan hutan lindung di Kecamatan Malua	616.73	0.85
12	Kawasan hutan lindung di Kecamatan Masalle	2579.79	3.57
	Tota Luas	72.224.64	100

Sumber: Dokumen RTRW Kabupaten Enrekang

Kawasan lindung lainnya yang terdapat di Kabupaten Enrekang adalah Kawasan perlindungan setempat yang meliputi Daerah Aliran Sungai Saddang, Sungai Mata Allo, sempadan sungai, serta beberapa anak sungai lainnya. Sasaran dari kawasan lindung ini antara lain untuk melindungi kualitas air sungai, melindungi sistem hidrologi sungai, menjaga kestabilan volume debit air sungai, serta melindungi mobilitas ragam perikanan. Selain itu, kawasan pelestarian alam juga merupakan salah satu jenis kawasan lindung yang ada di Kabupaten Enrekang. Contohnya adalah kawasan kebun raya Massenrempulu Enrekang atau yang juga dikenal dengan istilah Taman Hutan Raya (THR) yang berlokasi di Kecamatan Maiwa dengan luas sekitar 300 hektar.

#### 2.1.1.1.8 Wilayah Rawan Bencana

Secara umum, wilayah rawan bencana merupakan kawasan-kawasan yang rentan atau berpotensi tinggi mengalami ancaman bencana yang dapat disebabkan oleh faktor geografis, geologis, hidrologis, klimatologis, maupun ulah manusia. Berdasarkan Peraturan Daerah Kabupaten Enrekang Nomor 14 Tahun 2011 tentang Rencana Tata Ruang Wilayah Kabupaten Enrekang Tahun 2011 – 2031, kawasan rawan bencana di daerah ini dibagi menjadi tiga jenis yaitu:

- Kawasan Rawan Bencana Alam Geologi

Kawasan rawan bencana yang disebabkan oleh jalur sesar yang melintas di kecamatan Bungin, Maiwa, Enrekang, Anggeraja, Masalle, Baroko, Alla, dan Kecamatan Malua.

- Kawasan Rawan Bencana Alam Longsor

Kawasan dengan potensi longsor tinggi yang disebabkan oleh kondisi topografi yang berbukit dan memiliki kemiringan lereng yang relatif curam. Beberapa diantaranya adalah Kecamatan Bungin, Buntu Batu, Curio, dan Kecamatan Enrekang.

- Kawasan Rawan Bencana Banjir

Daerah yang rentan mengalami banjir terjadi di kawasan bantaran Sungai Saddang dan Sungai Mata Allo seperti Kecamatan Enrekang, Cendana, Anggeraja, Bungin, dan Kecamatan Baraka. Salah satu penyebab rawannya bencana banjir di daerah-daerah tersebut adalah karena tingginya sedimentasi yang menyebabkan pendangkalan pada daerah pertemuan antar sungai tersebut. Faktor penyebab lainnya adalah rendahnya kemampuan tanah untuk menyerap air terutama pada kawasan yang memiliki hutan yang gundul dan intensitas kawasan terbangun tinggi tanpa disertai sistem jaringan drainase yang memadai.

Sedangkan berdasarkan hasil kajian resiko bencana di Kabupaten Enrekang, terdapat 5 jenis bahaya bencana yang memiliki risiko tinggi yakni cuaca ekstrim, gempa bumi, kebakaran hutan & lahan, kekeringan, dan tanah longsor. Diantara kelima jenis ancaman bahaya tersebut, tanah longsor merupakan jenis bahaya yang beresiko paling tinggi dengan potensi cakupan bahaya sebesar 86.789,63 Ha atau sekitar 58,3% dari total luas kawasan rawan bencana di Kabupaten Enrekang. Selanjutnya, resiko cuaca ekstrim menempati posisi kedua dengan cakupan seluas 32.446,25 Ha atau sekitar 21,97% dan diikuti dengan resiko kebakaran hutan dan lahan dengan persentase 19,07%.

Adapun rincian hasil pengkajian risiko bencana di Kabupaten Enrekang dapat dilihat pada tabel berikut:

Tabel 2.10  
Jenis Bahaya dan Resiko Tinggi di Kabupaten Enrekang

Jenis Bahaya	Luas (Ha)	Persentase (%)
Cuaca Ekstrim	32.446,25	21,97
Gempa Bumi	401,06	0,27
Kebakaran Hutan & Lahan	28.396,61	19,07
Kekeringan	846,29	0,57
Tanah Longsor	86.789,63	58,3
Total	148.879,84	100

Sumber: Dokumen RTRW Kabupaten Enrekang

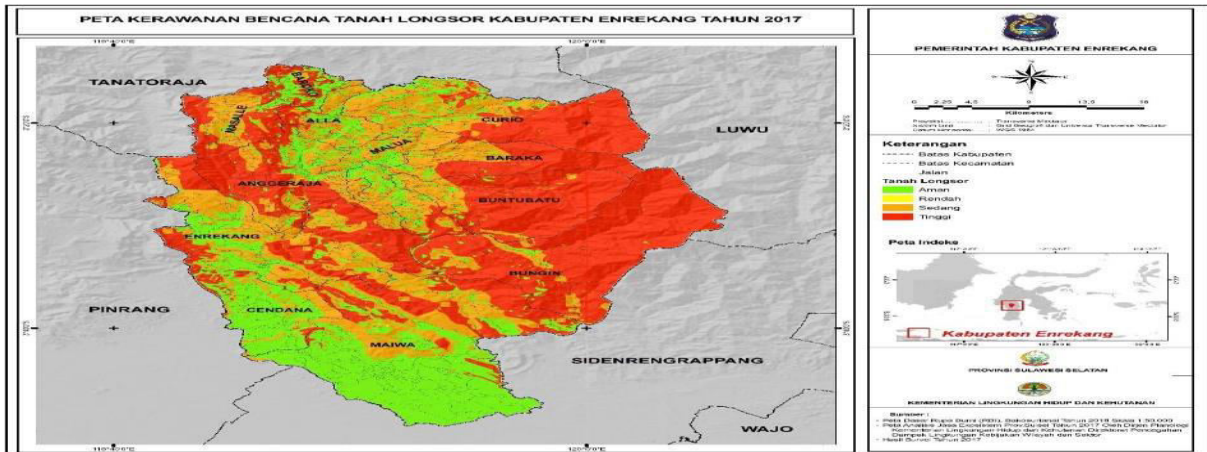
Jika dilihat per kecamatan khusus untuk potensi bahaya longsor, Kecamatan Bungin merupakan wilayah yang memiliki tingkat kerawanan longsor tertinggi dengan cakupan seluas 24.583,37 Ha atau sekitar 28,33% dari total luas kawasan rawan longsor di Kabupaten Enrekang. Kemudian dilanjutkan dengan Kecamatan Buntu Batu dengan tingkat potensi longsor seluas 12.485,04 Ha. Kedua kecamatan tersebut memiliki potensi resiko tinggi karena terletak di wilayah pegunungan dengan tingkat kemiringan lereng lebih dari 20%. Sedangkan lokasi yang memiliki tingkat kerawanan longsor terendah terdapat di Kecamatan Malua dengan luas 91,16 Ha atau hanya sekitar 0,11%.

Tabel 2.11  
Lokasi Resiko Longsor Menurut Kecamatan di Kabupaten Enrekang

KECAMATAN	KATEGORI TINGGI	
	LUAS (HA)	PERSENTASE (%)
ALLA	669,20	0,77
ANGGERAJA	6.974,79	8,04
BARAKA	6.989,41	8,05
BAROKO	1.461,63	1,68
BUNGIN	24.583,37	28,33
BUNTUBATU	12.485,04	14,39
CENDANA	828,68	0,95
CURIO	10.503,46	12,10
ENREKANG	10.280,22	11,84
MAIWA	8.103,38	9,34
MALUA	91,16	0,11
MASALLE	3.819,31	4,40
Total	86.789,63	100,00

Sumber: Dokumen RTRW Kabupaten Enrekang

Gambar 2.8  
Peta Resiko Bencana Longsor di Kabupaten Enrekang



Sumber: Dokumen RPJMD Kabupaten Enrekang

### 2.1.1.2. Demografi

Salah satu modal dan aspek penting dalam proses pembangunan adalah penduduk. Eksistensi penduduk tidak lagi hanya menjadi objek tetapi juga menjadi subjek dari pembangunan tersebut. Kondisi ini menunjukkan bahwa penduduk lah yang akan berperan sebagai pelaku utama yang akan melaksanakan pembangunan demi mencapai tujuan dan sasaran pembangunan itu sendiri. Sumber daya alam dan modal fisik yang dimiliki oleh daerah harus didukung oleh sumber daya manusia yang berkualitas agar segala potensi daerah dapat dimanfaatkan dan dikelola dengan baik. Oleh karena itu, analisis kependudukan sangat diperlukan dalam merencanakan pembangunan daerah.

Berdasarkan data yang diperoleh dari badan pusat statistik, jumlah penduduk di Kabupaten Enrekang pada tahun 2021 tercatat sebanyak 227.825 jiwa yang terdiri atas 115.986 laki-laki dan 111.839 perempuan dengan sex ratio sebesar 104,9. Jumlah penduduk di Kabupaten Enrekang dalam lima tahun terakhir terus mengalami peningkatan. Pada tahun 2016, total penduduknya ialah sebesar 201.743 jiwa yang kemudian meningkat sebesar 23.429 jiwa atau 11,61% pada lima tahun berikutnya. Perkembangan jumlah penduduk ini umumnya disebabkan oleh dinamika yang terjadi pada aspek fertalitas, mortalitas, dan migrasi penduduk.

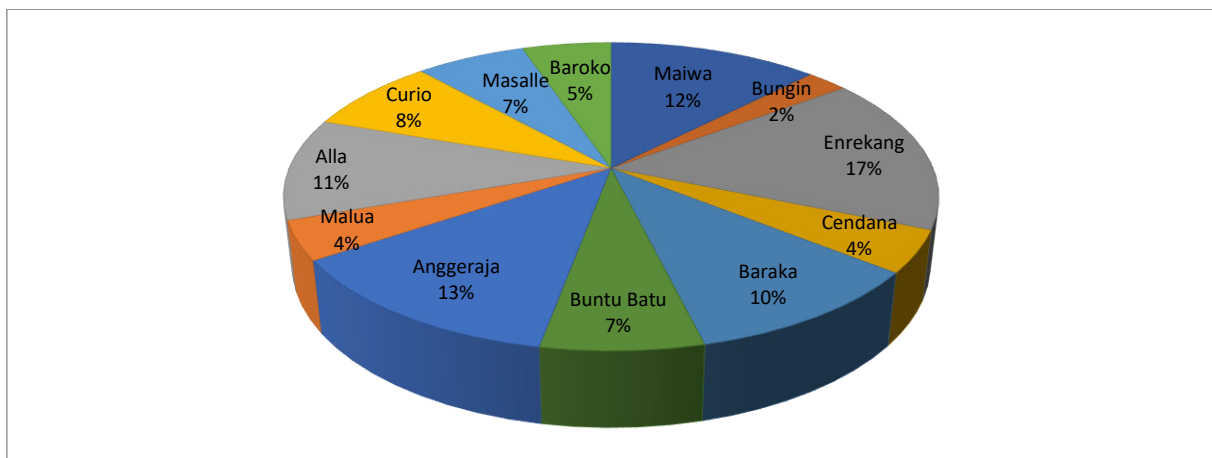
Tabel 2.12  
Perkembangan Jumlah Penduduk Menurut Kecamatan di  
Kabupaten Enrekang Tahun 2016-2020

Kecamatan	Tahun				
	2016	2017	2018	2019	2020
Maiwa	24782	25045	24286	25537	27880
Bungin	4451	4464	4470	4479	5508
enrekang	32221	32461	32667	32878	37080
Cendana	8833	8844	8846	8849	9935
Baraka	22455	22639	22805	22974	23539
Buntu Batu	13602	13729	13842	13962	15248
Anggeraja	25330	25566	25781	26002	28468
Malua	8167	8252	8329	8413	9154
Alla	22330	22437	22650	22868	24116
Curio	16108	16303	16481	16664	17816
Masalle	12881	12961	13028	13095	14612
Baroko	10583	10619	10642	10666	11816
Kabupaten Enrekang	201743	203320	204827	206387	225172

Sumber: BPS Kabupaten Enrekang, 2021

Jika ditinjau berdasarkan kecamatan, Kecamatan Enrekang merupakan wilayah dengan jumlah penduduk terbanyak yaitu sebesar 37.080 jiwa atau 16,46% dari total penduduk Kabupaten Enrekang. Kemudian disusul oleh Kecamatan Anggeraja dan Maiwa masing-masing sebanyak 28.468 dan 27.880 jiwa. Sedangkan daerah dengan total populasi terkecil berada di Kecamatan Bungin yakni sebesar 5.508 jiwa atau hanya 2,44% dari jumlah penduduk Kabupaten Enrekang. Kecamatan Bungin termasuk kecamatan yang relatif baru karena merupakan hasil pemekaran dari kecamatan Maiwa.

Gambar 2.9  
Persentase Penduduk Menurut Kecamatan di Kabupaten Enrekang 2020



Sumber: BPS Kabupaten Enrekang, 2021

Kepadatan penduduk di Kabupaten Enrekang mencapai 126,08 jiwa/km<sup>2</sup>. Hal ini menunjukkan bahwa secara rata-rata terdapat 126 penduduk

yang mendiami tiap 1 km<sup>2</sup> wilayah di Kabupaten Enrekang. Selama kurun waktu lima tahun terakhir, kepadatan penduduk Enrekang secara konsisten mengalami peningkatan tiap tahunnya. Di tahun 2016, kepadatan penduduknya sebesar 112,96 jiwa/km<sup>2</sup> dan meningkat menjadi 126,08 di tahun 2020. Jika dilihat dari data per kecamatan, kepadatan penduduk tertinggi berada di Kecamatan Alla yang mencapai 695,79 jiwa/km<sup>2</sup> di tahun 2020 dan yang terendah berada di Kecamatan Bungin dengan tingkat kepadatan penduduk sebesar 23,26 jiwa/km<sup>2</sup>. Kecamatan Alla memiliki kepadatan tertinggi karena merupakan wilayah terkecil di Kabupaten Enrekang namun memiliki jumlah penduduk terbanyak ke 4. Rincian perkembangan kepadatan penduduk menurut kecamatan di Kabupaten Enrekang ditampilkan pada tabel berikut:

Tabel 2.13  
Perkembangan Kepadatan Penduduk Menurut Kecamatan di  
Kabupaten Enrekang Tahun 2016-2020

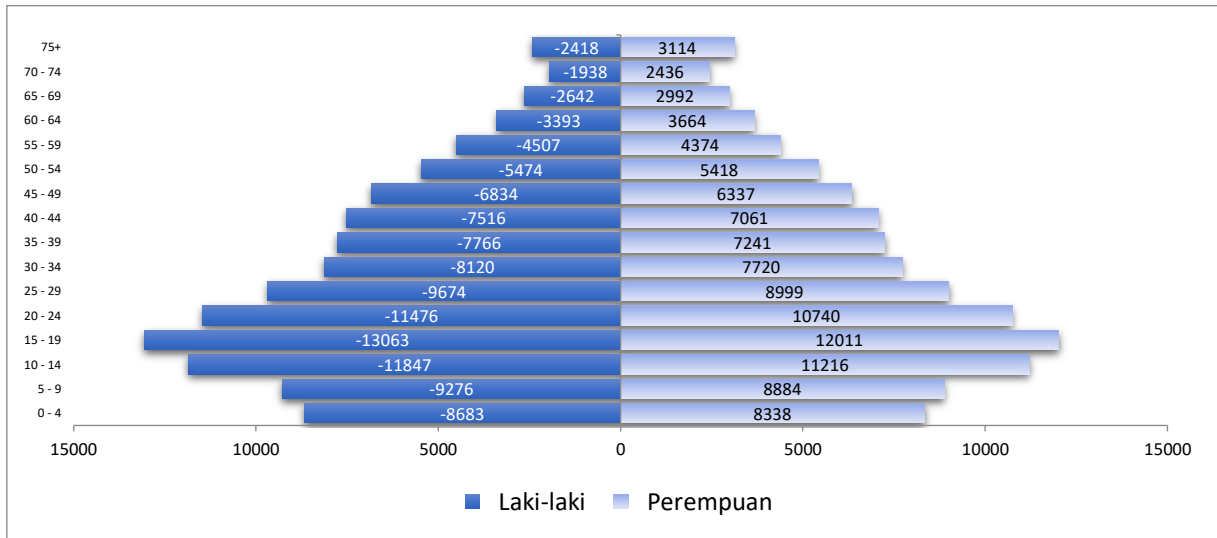
Kecamatan	Tahun				
	2016	2017	2018	2019	2020
Maiwa	63.1	63.7	64.36	71.48	70.96
Bungin	18.8	18.8	18.87	23.44	23.26
enrekang	112.9	113.8	112.18	127.71	127.34
Cendana	97.1	97.2	97.2	111.26	109.16
Baraka	141.1	142.2	143.29	96.73	147.9
Buntu Batu	107.4	108.4	109.29	186.81	120.39
Anggeraja	202.1	204	205.69	227.48	227.13
Malua	202.4	204.5	206.38	228.89	226.81
Alla	640.5	647.3	653.49	704.36	695.79
Curio	90.2	91.3	92.33	99.95	99.8
Masalle	188.5	189.6	190.59	217.03	213.78
Baroko	257.6	258.5	259.05	290.53	287.63
Kab Enrekang	112.96	113.84	114.68	115.56	126.08

Sumber: BPS Kabupaten Enrekang, 2021

Berdasarkan data komposisi penduduk menurut umur, Kabupaten Enrekang memiliki bentuk piramida penduduk ekspansif. Hal ini ditandai dengan sebagian besar penduduk berada pada kelompok usia muda. Berdasarkan data dari Badan Pusat Statistik, jumlah penduduk yang berada pada rentang usia 15 – 19 tahun merupakan yang tertinggi di Kabupaten Enrekang yakni tercatat sebesar 25.074 orang yang terdiri atas 13.063 laki laki dan 12.011 perempuan. Kemudian disusul oleh kategori penduduk berumur 10 – 14 tahun dan 20 – 24 tahun masing-masing sebesar 23.063 dan 22.216 orang. Sehingga, populasi penduduk berumur 10 hingga 24 tahun kurang lebih sekitar

31% dari total penduduk di Kabupaten Enrekang. Jika ditinjau berdasarkan usia produktif (15 - 64 tahun), penduduk yang berada pada kategori tersebut berjumlah 151.388 orang atau 67,23% dari total penduduk Kabupaten Enrekang. Sedangkan penduduk usia lanjut ( $\geq 65$  tahun) berjumlah 15.540 orang atau sekitar 6,9% dari total populasi Kabupaten Enrekang.

Gambar 2.10  
Piramida Penduduk Kabupaten Enrekang Tahun 2020



Sumber: BPS Kabupaten Enrekang, 2021 (data diolah)

Sedangkan komposisi penduduk menurut jenis kelamin menunjukkan bahwa Kabupaten Enrekang didominasi oleh penduduk laki-laki. Pada tahun 2020, total penduduk berjenis kelamin laki-laki di Kabupaten Enrekang tercatat sebesar 114.627 jiwa, sedangkan penduduk berjenis kelamin perempuan berjumlah 110.545 jiwa sehingga angka sex ratio nya adalah 104,09. Kondisi ini menunjukkan bahwa setiap 100 jiwa penduduk perempuan, terdapat 104 jiwa penduduk laki-laki.

Tabel 2.14  
Komposisi Penduduk Berdasarkan Umur dan Jenis Kelamin di Kabupaten Enrekang Tahun 2020

Kelompok Umur	Jenis Kelamin		Jumlah
	Laki-laki	Perempuan	
0 - 4	8683	8338	17021
5 - 9	9276	8884	18160
10 - 14	11847	11216	23063
15 - 19	13063	12011	25074
20 - 24	11476	10740	22216
25 - 29	9674	8999	18673
30 - 34	8120	7720	15840
35 - 39	7766	7241	15007
40 - 44	7516	7061	14577
45 - 49	6834	6337	13171
50 - 54	5474	5418	10892



Kelompok Umur	Jenis Kelamin		Jumlah
	Laki-laki	Perempuan	
55 - 59	4507	4374	8881
60 - 64	3393	3664	7057
65 - 69	2642	2992	5634
70 - 74	1938	2436	4374
75+	2418	3114	5532
Total	114.627	110.545	225.172

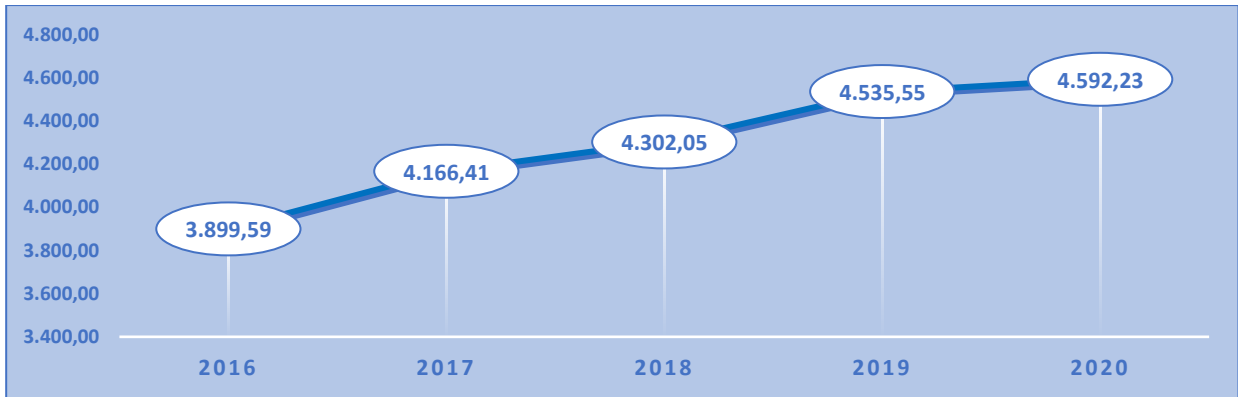
Sumber: BPS Kabupaten Enrekang, 2021

## 2.2. Aspek Kesejahteraan Masyarakat

### 2.2.1. Pertumbuhan Produk Domestik Regional Bruto (PDRB)

Tingkat kesejahteraan masyarakat suatu wilayah dapat diukur melalui beberapa indikator. Salah satu indikator penting dalam mengukur kondisi tersebut adalah produk domestik regional bruto (PDRB). Secara umum, PDRB merupakan nilai tambah produksi barang dan jasa yang dihasilkan oleh suatu wilayah dalam satu periode tertentu. Indikator ini lah yang akan digunakan untuk mengetahui sekaligus mengukur kinerja perekonomian Kabupaten Enrekang. Selain itu, dengan mengetahui kondisi perkembangan PDRB, maka informasinya dapat digunakan sebagai batu pijakan dalam membuat berbagai rangkaian perencanaan dan kebijakan pembangunan daerah serta melakukan evaluasi terhadap hasil pembangunan daerah. Data produk domestik regional bruto (PDRB) Kabupaten Enrekang menunjukkan trend peningkatan selama periode 2016-2020 baik pada harga konstan maupun harga berlaku. Berdasarkan hasil perhitungan PDRB atas dasar harga konstan 2010, nilai PDRB Kabupaten Enrekang tercatat sebesar Rp 3.899,59 milyar di tahun 2016 dan mencapai Rp 4.592,23 milyar di tahun 2020 sehingga secara nominal mengalami peningkatan sebesar Rp 692,64 milyar selama kurun waktu lima tahun terakhir. Jika ditinjau dari sisi produksi, peningkatan yang terjadi pada PDRB ini disebabkan karena meningkatnya jumlah produksi barang dan jasa dari berbagai lapangan usaha yang terdapat di Kabupaten Enrekang. Penyumbang terbesar terhadap pembentukan PDRB atas dasar harga konstan tersebut berasal dari lapangan usaha pertanian, kehutanan, dan perikanan dengan rata-rata kontribusi mencapai 39 persen. Sedangkan jika ditinjau dari sisi pengeluaran, komponen terbesar yang mempengaruhi peningkatan nilai PDRB tersebut berasal dari pengeluaran konsumsi rumah tangga.

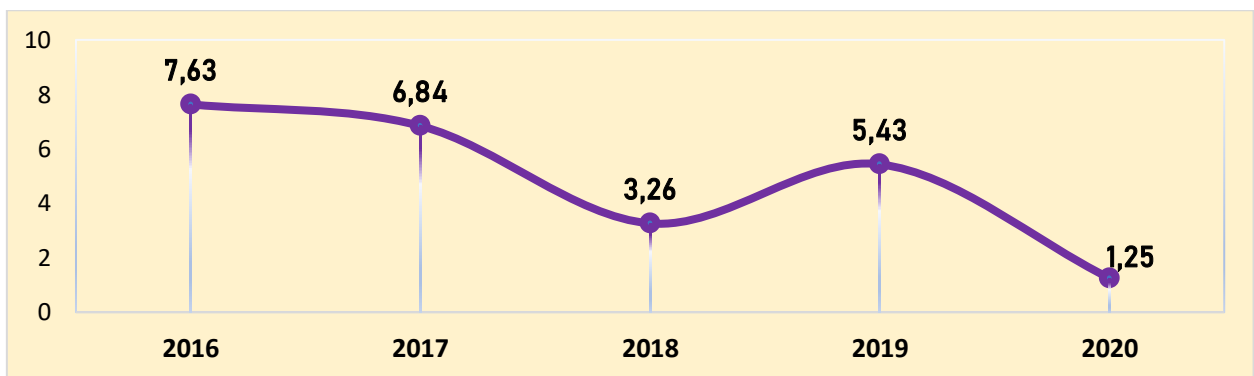
Gambar 2.11  
PDRB Atas Dasar Harga Konstan Kabupaten Enrekang Tahun 2016-2020 (Juta Rupiah)



Sumber: BPS Kabupaten Enrekang, 2021

Nilai produk domestik regional bruto yang menunjukkan perkembangan yang positif selama lima tahun terakhir, tetapi laju pertumbuhan PDRB cenderung mengalami perlambatan. Pertumbuhan ekonomi Kabupaten Enrekang di tahun 2020 tercatat sebesar 1,25 persen atau tumbuh lebih lambat jika dibandingkan dengan tahun sebelumnya yang mencapai 5,43 persen. Pertumbuhan ekonomi ini juga sekaligus merupakan yang terendah sepanjang 10 tahun terakhir. Melambatnya pertumbuhan ekonomi ini disebabkan oleh situasi pandemi *Covid-19* yang menghambat jalannya aktivitas perekonomian di Kabupaten Enrekang baik itu dari sisi produksi maupun pengeluaran. Namun, kondisi ini sedikit lebih baik jika dibandingkan dengan pertumbuhan ekonomi Provinsi Sulawesi Selatan yang mengalami kontraksi sebesar 0,70 persen pada tahun yang sama.

Gambar 2.12  
Laju Pertumbuhan PDRB Atas Dasar Harga Konstan  
Kabupaten Enrekang Tahun 2016-2020



Sumber: BPS Kabupaten Enrekang, 2021

Selanjutnya, PDRB atas dasar harga berlaku juga memperlihatkan trend peningkatan yang signifikan dalam kurun waktu lima tahun terakhir. Nilai PDRB atas dasar harga berlaku Kabupaten Enrekang tercatat sebesar Rp 5890,90 milyar di tahun 2016 dan terus meningkat hingga mencapai Rp

7528,64 milyar pada tahun 2020. PDRB pada tahun terakhir ini meningkat Rp 230,4 milyar dari tahun sebelumnya yang tercatat sebesar Rp 7298,24 milyar. Besaran peningkatan ini disebabkan oleh adanya peningkatan produksi dari seluruh lapangan usaha yang disertai dengan kenaikan harga barang dan jasa.

Nilai PDRB atas dasar harga berlaku ini juga digunakan untuk mengetahui struktur perekonomian suatu daerah. Struktur ekonomi daerah ditentukan oleh peranan atau kontribusi masing-masing sektor dalam menghasilkan nilai tambah bruto. Selama kurun waktu lima tahun terakhir, struktur perekonomian Kabupaten Enrekang didominasi oleh lapangan usaha Pertanian, Kehutan, dan Perikanan. Di tahun 2020, kontribusi sektor ini mencapai 38,82 persen terhadap total PDRB Kabupaten Enrekang dimana mengalami perkembangan sebesar 0,31 persen jika dibandingkan dengan kontribusinya di tahun 2019. Lapangan usaha lain yang juga memiliki peran besar terhadap pembentukan PDRB Kabupaten Enrekang adalah industri pengolahan dan konstruksi dimana masing-masing berkontribusi sebesar 13,55 persen dan 12,80 persen di tahun 2020 sehingga jika nilai dari ketiga sektor penggerak utama tersebut dijumlahkan, maka kontribusinya mencapai 65,17 persen terhadap total PDRB. Jika dilihat perkembangan kontribusinya dari tahun ke tahun, kontribusi sektor pertanian, kehutanan, dan perikanan cenderung mengalami penurunan dari 43,2 persen di tahun 2016 menjadi 38,82 persen di tahun 2020 dan digantikan oleh peningkatan kontribusi di sektor industri pengolahan dan konstruksi. Kondisi ini menunjukkan bahwa struktur ekonomi Kabupaten Enrekang secara perlahan mulai mengalami pergeseran dari sektor primer ke sektor sekunder.

Tabel 2.15  
PDRB Atas Dasar Harga Berlaku Menurut Lapangan Usaha di  
Kabupaten Enrekang Tahun 2016-2020

LAPANGAN USAHA	PDRB ATAS DASAR HARGA BERLAKU MENURUT LAPANGAN USAHA (MILYAR RUPIAH)									
	2016		2017		2018		2019		2020	
	Rp	%	Rp	%	Rp	%	Rp	%	Rp	%
Pertanian, Kehutanan dan Perikanan	2544,89	43.2	2685,64	42.29	2636,10	38.51	2810,67	38.51	2922.5	38.82
Pertambangan dan Pengalihan	217,82	3.7	238,12	3.75	262,88	3.66	267,3	3.66	277.88	3.69
Industri Pengolahan	716,94	12.17	799,17	12.58	857,9	14.02	1023,08	14.02	1020.29	13.55
Pengadaan Listrik, Gas	5,43	0.09	6,06	0.1	6,65	0.09	6,65	0.09	7.27	0.10

Pengadaan Air, Pengelolaan Sampah, Limbah dan Daur Ulang	4,06	0.07	4,49	0.07	5,12	0.07	5,35	0.07	5.92	0.08
Konstruksi	666,63	11.32	746,81	11.76	856,32	12.96	945,99	12.96	963.9	12.80
Perdagangan Besar dan Eceran, dan Reparasi Mobil dan Sepeda Motor	474,34	8.05	501,10	7.89	555,79	8.09	590,48	8.09	599.78	7.97
Transportasi dan Pergudangan	70,98	1.2	78,73	1.24	90,16	1.3	94,8	1.3	92.19	1.22
Penyediaan Akomodasi dan Makan Minum	41,35	0.7	45,81	0.72	51,02	0.8	58,28	0.8	58.56	0.78
Informasi dan Komunikasi	170,80	2.9	188,53	2.97	209,63	3.03	221,06	3.03	247.92	3.29
Jasa Keuangan	165,73	2.81	177,08	2.79	196,25	2.86	208,6	2.86	212.78	2.83
Real Estate	163,06	2.77	176,30	2.78	191,39	2.82	205,89	2.82	227.6	3.02
Jasa Perusahaan	1,80	0.03	2,04	0.03	2,3	0.04	2,59	0.04	2.64	0.04
Administrasi Pemerintahan, Pertahanan dan Jaminan Sosial Wajib	421,25	7.15	460,79	7.26	513,46	7.48	546,12	7.48	556.42	7.39
Jasa Pendidikan	96,85	1.64	104,98	1.65	115,66	1.76	128,25	1.76	135.91	1.81
Jasa Kesehatan dan Kegiatan Sosial	103,06	1.75	115,56	1.82	131,6	1.96	142,89	1.96	157.07	2.09
Jasa Lainnya	25,91	0.44	29,31	0.46	35,57	0.55	39,9	0.55	40.01	0.53
PDRB	5890,90		6360,51		6719,80		7298,24		7528.64	

Sumber: BPS Kabupaten Enrekang, 2021

Seluruh hasil dari kegiatan produksi tersebut digunakan untuk memenuhi permintaan akhir masyarakat yang meliputi konsumsi, investasi, dan perdagangan. Jika dilihat dari sudut pengeluaran, semua jenis pengeluaran secara nominal mengalami peningkatan sepanjang lima tahun terakhir. Struktur perekonomian Kabupaten Enrekang menurut pengeluaran didominasi oleh tiga komponen yaitu pengeluaran konsumsi rumah tangga sebesar 61,43

persen pada tahun 2020, diikuti oleh pembentukan modal tetap bruto sebesar 28,94 persen, dan konsumsi pemerintah sebesar 16,59 persen. Disisi lain, komponen ekspor selalu bernilai negatif selama periode 2016-2021 yang berarti bahwa Kabupaten Enrekang masih lebih banyak melakukan impor dibanding ekspor. Kondisi ini menunjukkan bahwa produk-produk lokal yang dihasilkan daerah belum mampu mencukupi tingginya permintaan masyarakat sehingga menyebabkan Kabupaten Enrekang masih memiliki ketergantungan yang tinggi pada produk-produk wilayah lain dalam memenuhi permintaan akhir masyarakatnya.

Tabel 2.16  
PDRB Atas Dasar Harga Berlaku Menurut Pengeluaran di  
Kabupaten Enrekang Tahun 2016-2020

JENIS PENGELUARAN	2016		2017		2018		2019		2020	
	(Rp)	%	(Rp)	%	(Rp)	%	(Rp)	%	(Rp)	%
Pengeluaran Konsumsi Rumah Tangga	3530.8	59.94	3894.32	61.23	4220.94	62.15	4583.59	62.80	4624.97	61.43
Pengeluaran Konsumsi LNPRT	56.07	0.95	61.76	0.97	76.96	17.74	111.55	1.53	134.54	1.79
Pengeluaran Konsumsi Pemerintah	990.8	16.82	1037.27	16.31	1192.23	38.16	1286.68	17.63	1248.69	16.59
Pembentukan Modal Tetap Bruto	2171.32	36.86	2344.18	36.86	2564.41	0.52	2813.4	38.55	2178.87	28.94
Perubahan Inventori	174.41	2.96	15.89	0.25	35.01	-20.38	31.75	0.44	23.68	0.31
Ekspor Barang dan Jasa	-1032.51	-17.53	-992.92	-15.61	-1369.76	-62.81	-1528.72	-20.95	-682.11	-9.06
PDRB	5890.89		6360.51		6719.80		7298.24		7528.64	

Sumber: BPS Kabupaten Enrekang, 2021

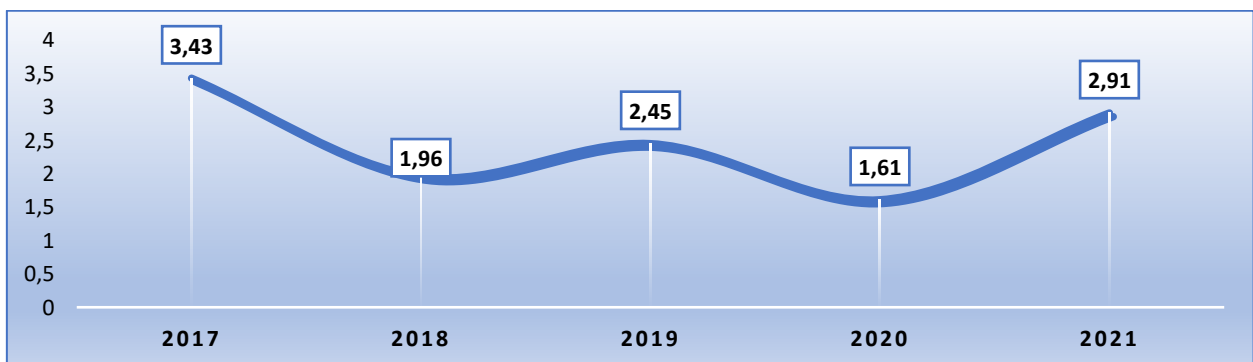
### 2.2.2. Inflasi

Indikator lain yang juga digunakan dalam mengukur kesejahteraan masyarakat adalah inflasi. Inflasi merupakan kondisi meningkatnya harga barang dan jasa secara umum di suatu wilayah selama jangka waktu tertentu. Inflasi penting dipertimbangkan karena mengingat bahwa kenaikan harga dapat berdampak pada aspek daya beli masyarakat. Kenaikan harga yang tidak disertai dengan kenaikan pendapatan tentunya dapat menurunkan daya beli masyarakat yang pada akhirnya dapat mempengaruhi kesejahteraannya. Selain itu, inflasi yang tinggi juga dapat menyebabkan harga barang domestik cenderung lebih mahal dibandingkan dengan harga barang di luar daerah

maupun luar negeri sehingga berimplikasi pada penurunan daya saing produk-produk lokal di pasar nasional maupun internasional.

Tingkat inflasi di Kabupaten Enrekang mengacu pada tingkat inflasi di Kota Pare-pare karena pencatatan indeks harga konsumen hanya dilakukan pada 5 daerah besar di Provinsi Sulawesi Selatan dan Pare-pare merupakan wilayah terdekat dengan Kabupaten Enrekang. Selama periode 2017-2020, laju inflasi Kabupaten Enrekang cenderung berfluktuasi tiap tahunnya namun relatif terkendali karena masih berada pada interval sasaran inflasi yang ditetapkan. Dalam lima tahun terakhir, inflasi tertinggi terjadi pada tahun 2017 dimana realisasinya mencapai 3,43 persen. Pada tahun 2018 mengalami penurunan hingga mencapai angka 1,96 persen. Angka inflasi terendah pada lima tahun terakhir terjadi pada tahun 2020 yaitu mencapai angka 1,61 persen. Melemahnya permintaan masyarakat akibat dari kebijakan pembatasan aktivitas sosial, serta ketersediaan pasokan komoditas yang jauh lebih memadai daripada permintaan merupakan beberapa faktor yang menekan laju inflasi di tahun 2020. Laju inflasi di tahun terakhir kembali menunjukkan peningkatan yaitu mencapai angka 2,91 persen. Hal ini tidak terlepas dari berbagai upaya pemulihan yang telah diterapkan pemerintah untuk menghadapi pandemi *Covid-19* yang menyebabkan perubahan pada sisi permintaan dan penawaran output. Mengamati realisasi inflasi di Kabupaten Enrekang, menunjukkan bahwa pemulihan ekonomi daerah pasca pandemi harus tetap berjalan dan berupaya mendorong daya beli masyarakat agar ketersediaan pasokan komoditas tetap terjaga. Oleh karena itu, dibutuhkan penguatan koordinasi dan kerjasama antar instansi serta melakukan survey dan pengawasan terkait perkembangan harga pasar.

Gambar 2.13  
Laju Inflasi Kabupaten Enrekang (yoy) Tahun 2017-2021



Sumber: BPS Kabupaten Enrekang, 2021

### 2.2.3. PDRB Per Kapita

PDRB per kapita juga menjadi salah satu tolak ukur kesejahteraan masyarakat karena memberikan gambaran tentang rata-rata pendapatan yang diterima oleh setiap penduduk suatu daerah selama kurun waktu tertentu. PDRB per kapita diperoleh dari hasil pembagian antara nilai PDRB dengan jumlah penduduk yang mendiami daerah tersebut. Secara keseluruhan, nilai PDRB perkapita Kabupaten Enrekang memperlihatkan trend peningkatan selama lima tahun terakhir kecuali di tahun 2020. Data BPS Kabupaten Enrekang menunjukkan bahwa PDRB perkapita atas dasar harga berlaku tercatat sebesar Rp 29,22 juta pada tahun 2016 dan meningkat menjadi Rp 33,44 juta di tahun 2020. Namun nilai tersebut cenderung lebih rendah jika dibandingkan dengan tahun 2019 yang mencapai Rp 35,36 juta per tahun. Hal ini disebabkan karena laju pertumbuhan penduduk di tahun 2020 lebih besar dibandingkan laju pertumbuhan PDRB pada tahun yang sama. Kondisi ini sekaligus menunjukkan bahwa tingkat kesejahteraan masyarakat sedikit menurun di tahun 2020 yang tentunya sangat dipengaruhi oleh faktor pandemi yang masih berkejang di tahun tersebut.

Tabel 2.17  
PDRB Per Kapita Atas Dasar Harga Berlaku di Kabupaten Enrekang Tahun 2017-2021

Uraian	2016	2017	2018	2019	2020
Nilai PDRB (Milyar Rp)	5890.9	6360.51	6719.8	7298.24	7528.64
Jumlah Penduduk (ribu jiwa)	201.61	203.32	204.83	206.39	225.17
PDRB perkapita (juta Rp/jiwa)	29.22	31.28	32.81	35.36	33.44

Sumber: BPS Kabupaten Enrekang, 2021

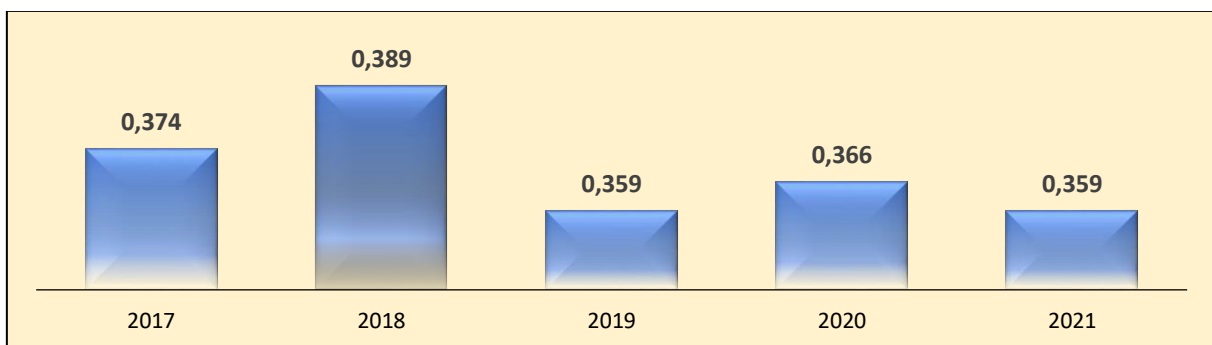
### 2.2.4. Indeks Gini

Sebagai upaya untuk meningkatkan kesejahteraan masyarakat, maka tujuan pembangunan ekonomi tidak hanya semata-mata untuk meningkatkan pertumbuhan ekonomi dan PDRB per kapita, tetapi juga mewujudkan pemerataan distribusi pendapatan diantara seluruh lapisan masyarakat. Setiap golongan masyarakat tentunya akan lebih sejahtera apabila peningkatan pendapatan per kapita juga dibarengi dengan pemerataan distribusi pendapatan. Salah satu indikator yang sering digunakan dalam mengukur distribusi pendapatan di suatu wilayah adalah indeks gini atau yang biasa dikenal dengan istilah gini ratio. Indeks ini memiliki nilai koefisien yang berkisar antara 0 dan 1. Semakin rendah nilai koefisien maka menunjukkan semakin meratanya distribusi pendapatan, sedangkan jika nilai koefisien semakin tinggi maka distribusi pendapatan menjadi semakin timpang. Berdasarkan kriteria

klasifikasi indeks gini, ketimpangan dianggap tinggi jika koefisiennya bernilai lebih besar dari 0,50. Ketimpangan sedang apabila nilainya berada di kisaran 0,30 hingga 0,49 dan tergolong rendah jika nilai koefisiennya kurang dari 0,30.

Berdasarkan data yang diperoleh dari BPS, koefisien gini ratio kabupaten Enrekang menunjukkan trend perkembangan yang cenderung menurun selama lima tahun terakhir. Pada tahun 2017 koefisien gini ratio tercatat sebesar 0,374 dan meningkat menjadi 0,389 di tahun 2018. Kemudian, menurun hingga 0,359 pada tahun 2021. Angka ini lebih rendah jika dibandingkan dengan nilai indeks gini Provinsi Sulawesi Selatan yang tercatat sebesar 0,382 di tahun 2021. Kondisi ini menunjukkan bahwa distribusi pendapatan di Kabupaten Enrekang semakin membaik dan mulai merata meskipun masih tergolong dalam kategori ketimpangan sedang karena koefisiennya masih bergerak di kisaran 0,30 - 0,49. Kedepannya, pemerintah daerah dapat lebih menggiatkan upaya dalam mengatasi kesenjangan distribusi pendapatan antar golongan masyarakat.

Gambar 2.14  
Perkembangan Gini Ratio Kabupaten Enrekang Tahun 2017-2021



Sumber: Publikasi Statistik Kesejahteraan Rakyat Kabupaten Enrekang, 2021

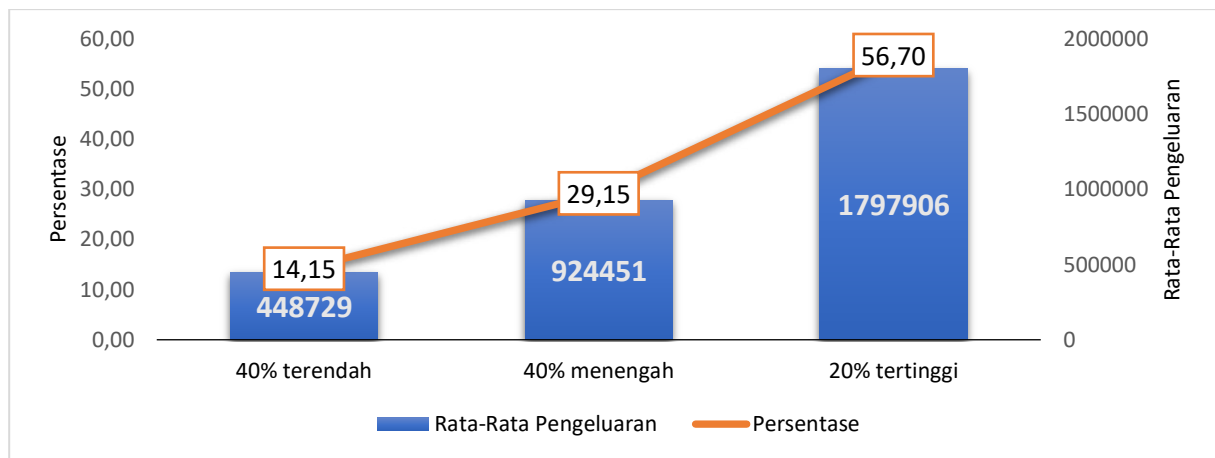
#### 2.2.5. Pemerataan Pendapatan Versi Bank Dunia

Selain indeks gini, indikator lain yang juga sering digunakan dalam mengukur distribusi pendapatan adalah Kriteria Bank Dunia. Berdasarkan kriteria ini, penduduk dibagi kedalam tiga lapisan yakni 40 persen penduduk berpendapatan rendah, 40 persen penduduk berpendapatan menengah, serta 20 persen penduduk berpendapatan tinggi. Dalam mengukur pemerataan atau ketimpangan distribusi pendapatan tersebut, Bank Dunia berfokus pada proporsi pendapatan atau pengeluaran yang dinikmati oleh 40 persen penduduk berpendapatan terendah. Ketimpangan dianggap tinggi apabila persentase pendapatan atau pengeluaran kelompok penduduk 40 persen berpendapatan terendah kurang dari 12 persen, tergolong sedang apabila proporsinya bergerak dikisaran 12 persen -17 persen, dan dikatakan rendah apabila persentasenya lebih dari 17 persen. Berdasarkan data Susenas per desember 2021, rata-rata pengeluaran 40 persen penduduk berpendapatan



terendah Kabupaten Enrekang adalah Rp 448.729 dengan persentase sebesar 14,15 persen. Hal ini menunjukkan bahwa distribusi pendapatan di Kabupaten Enrekang pada tahun 2021 berada pada kategori ketimpangan sedang. Sementara untuk kelompok 40 persen berpendapatan menengah dan 20 persen berpendapatan tertinggi masing-masing memiliki proporsi sebesar 29,15 persen dan 56,70 persen pada periode yang sama.

Gambar 2.15  
Distribusi Pengeluaran Penduduk Perkapita Kabupaten Enrekang Tahun 2021



Sumber: Publikasi Statistik Kesejahteraan Rakyat Kabupaten Enrekang, 2021

#### 2.2.6. Persentase Penduduk Di Atas Garis Kemiskinan

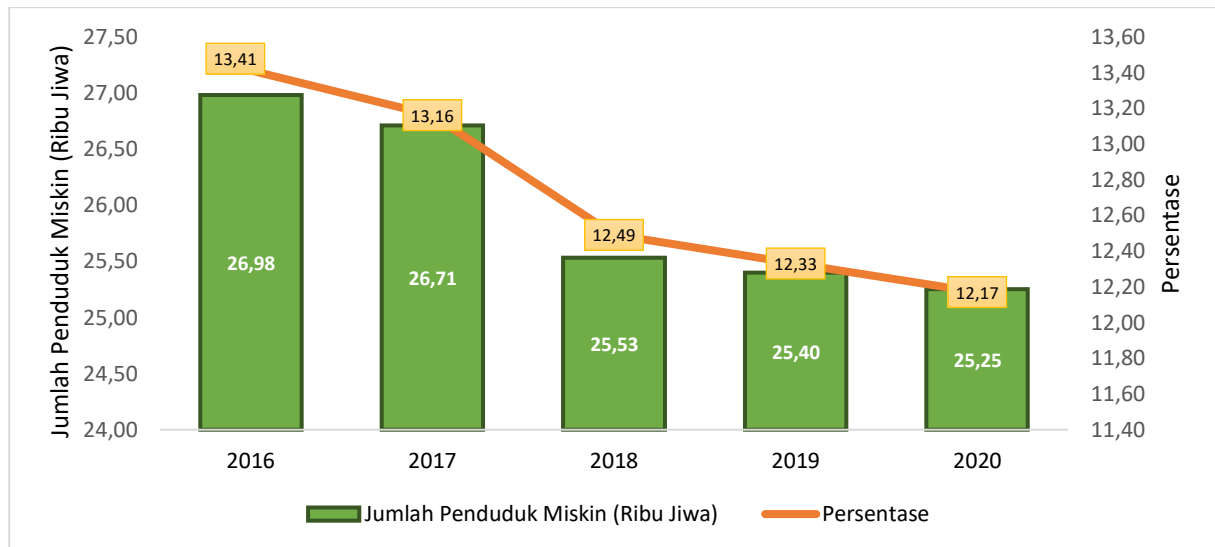
Kesejahteraan masyarakat juga diukur melalui indikator kemiskinan yang ada di wilayah tersebut. Kemiskinan didefinisikan sebagai kondisi ketidakmampuan masyarakat secara finansial dalam memenuhi kebutuhan dasarnya baik itu sandang, pangan, maupun papan. BPS membagi kebutuhan dasar masyarakat menjadi kebutuhan dasar makanan dan bukan makanan yang diukur dari sisi pengeluaran, serta menetapkan sebuah batasan yang disebut sebagai garis kemiskinan. Penduduk dikategorikan miskin apabila rata-rata pendapatannya berada dibawah garis kemiskinan.

Selama periode 2016-2020, garis kemiskinan Kabupaten Enrekang terus meningkat dari yang awalnya Rp 275.971 menjadi Rp 338.371 di tahun terakhir. Meskipun terjadi peningkatan pada garis kemiskinan, jumlah dan persentase penduduk miskin secara konsisten menunjukkan trend perkembangan yang menurun dari tahun ke tahun. Jumlah penduduk miskin pada tahun 2016 tercatat sebesar 26,89 ribu jiwa atau 13,41 persen dari total penduduk Kabupaten Enrekang dan kemudian berkurang 1,73 ribu jiwa di tahun 2020. Jika dibandingkan dengan tahun 2019, persentase penduduk miskin menurun sebesar 0,16 persen atau berkurang 150 jiwa. Meskipun demikian, penurunannya cenderung melambat di tiga tahun terakhir dan persentasenya

masih jauh di atas tingkat kemiskinan Provinsi Sulawesi Selatan yang hanya tercatat sebesar 8,99 persen di tahun 2020.

Oleh Karena itu, dalam rangka mempercepat proses penanggulangan kemiskinan di Kabupaten Enrekang, maka kedepannya diperlukan penguatan koordinasi antar perangkat daerah dalam bersinergi mengadakan program dan kegiatan yang lebih bersifat pro-poor. Pro-poor yang dimaksud adalah program dan kegiatan yang dapat secara langsung menyentuh masyarakat miskin seperti pembangunan sarana dan prasarana pendidikan dan kesehatan bagi penduduk miskin; pemberian pelatihan dan pendampingan dalam rangka meningkatkan skill dan kualitas SDM penduduk miskin; pemberdayaan UMKM; pemberian subsidi dan bantuan tunai; serta pembenahan pemukiman-pemukiman kumuh.

Gambar 2.16  
Jumlah dan Persentase Penduduk Miskin Kabupaten Enrekang Tahun 2016 – 2020



Sumber: BPS Kabupaten Enrekang, 2021

### 2.2.7. Rasio Kesenjangan Kemiskinan

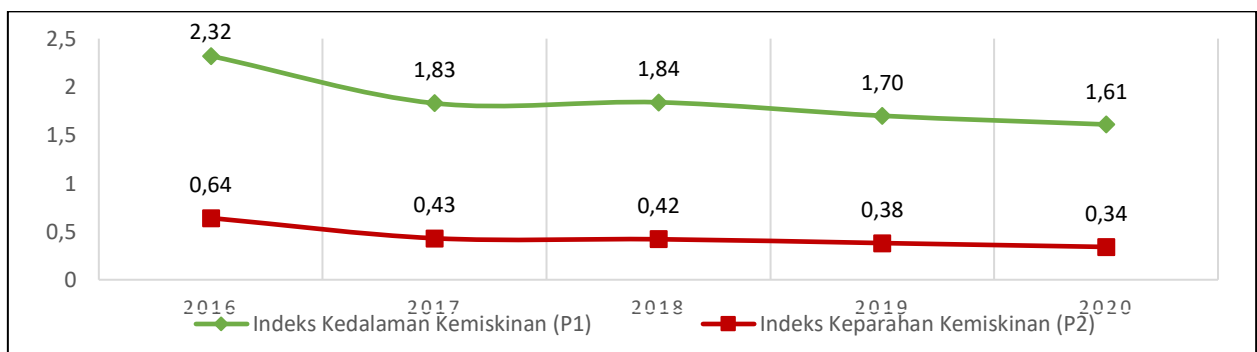
Dalam mengentaskan kemiskinan, fokus upaya pemerintah daerah tidak hanya tertuju pada pengurangan jumlah dan persentase penduduk miskin tetapi juga perlu memperhatikan dimensi kemiskinan lainnya. Selain persentase penduduk miskin, indikator kemiskinan lain yang juga tidak kalah penting adalah rasio kesenjangan kemiskinan. Rasio ini terbagi atas dua pengukuran yakni indeks kedalaman kemiskinan dan indeks keparahan kemiskinan. Indeks kedalaman kemiskinan merupakan ukuran rata-rata pengeluaran masing-masing penduduk miskin terhadap garis kemiskinan. Berdasarkan pengukuran ini, semakin kecil nilainya, maka semakin dekat jarak antara rata-rata pengeluaran penduduk miskin dengan garis kemiskinan. Indeks P1 ini diperlukan untuk mengetahui seberapa besar alokasi anggaran yang diperlukan

pemerintah daerah dalam mengentaskan kemiskinan di daerahnya. Sedangkan indeks keparahan kemiskinan merupakan suatu ukuran yang menggambarkan penyebaran pengeluaran diantara penduduk miskin. Besar kecilnya nilai indeks ini menggambarkan tingkat ketimpangan pengeluaran diantara penduduk miskin tersebut. Semakin besar nilainya, maka semakin tinggi ketimpangan pengeluaran diantara penduduk miskin.

Berdasarkan publikasi badan pusat statistik, indeks kedalaman kemiskinan (P1) Kabupaten Enrekang secara konsisten menunjukkan penurunan yang cukup signifikan dari yang awalnya 2,32 di tahun 2016 menjadi 1,61 di tahun 2020. Capaian indeks P1 pada tahun terakhir menurun sebesar 0,09 poin jika dibandingkan dengan tahun sebelumnya yang tercatat sebesar 1,7. Kondisi ini memperlihatkan bahwa rata-rata pengeluaran penduduk miskin semakin mendekati garis kemiskinan. Ini berarti biaya yang diperlukan pemerintah daerah untuk menaikkan pendapatan masing-masing penduduk miskin diatas garis kemiskinan menjadi semakin lebih rendah. Jika perkembangan positif seperti ini bisa terus dipertahankan, maka usaha untuk mengangkat penduduk miskin keluar dari kemiskinan menjadi lebih berpotensi untuk dicapai.

Kondisi serupa juga terjadi pada indeks keparahan kemiskinan yang mengalami penurunan dari 0,64 di tahun 2016 menjadi 0,34 di tahun 2020. Jika dibandingkan dengan tahun 2019, indeks P2 ini menurun sebesar 0,04 poin. Kondisi ini menunjukkan bahwa distribusi pendapatan diantara penduduk miskin semakin merata dari tahun ke tahun. Namun, laju penurunannya cenderung melambat di beberapa tahun terakhir. Hal ini penting diketahui pemerintah daerah agar pengalokasian anggaran kedepannya bisa dilakukan secara lebih efisien dan tepat sasaran.

Gambar 2.17  
Indeks Kedalaman Kemiskinan dan Indeks Keparahannya di Kabupaten Enrekang  
Tahun 2016 – 2020




Sumber: BPS Kabupaten Enrekang, 2021

### 2.2.8. Indeks Pembangunan Manusia

Kesejahteraan masyarakat juga dapat diamati dari aspek kualitas hidup manusia. Semakin tinggi kualitas hidup manusia, maka semakin tinggi pula tingkat kesejahteraannya. Salah satu indikator penting dalam mengukur keberhasilan dalam peningkatan kualitas hidup manusia adalah indeks pembangunan manusia. IPM secara umum menjelaskan bagaimana penduduk dapat mengakses hasil pembangunan dalam memperoleh pendapatan, pendidikan, dan kesehatan dengan mengacu pada tiga dimensi dasar yaitu umur panjang dan hidup sehat, pengetahuan, dan standar hidup yang layak. Adapun indikator yang digunakan dalam menghitung capaian IPM antara lain angka harapan hidup, angka harapan lama sekolah dan rata-rata lama sekolah, dan pengeluaran per kapita masyarakat.

Selama lima tahun terakhir, indeks pembangunan manusia di Kabupaten Enrekang terus mengalami kemajuan dengan status tergolong dalam kategori tinggi karena angkanya telah melampaui 70,00. IPM yang tinggi ini menunjukkan bahwa setiap penduduk memiliki kesempatan yang besar dalam mengakses hasil pembangunan terutama dalam kaitannya untuk memperoleh pendidikan, kesehatan, dan pendapatan. Namun, sejak tahun 2017 – 2020 laju pertumbuhan IPM Kabupaten Enrekang cenderung melambat jika dibandingkan dengan tahun-tahun sebelumnya yang bergerak di kisaran 0,7 hingga 0,9 poin. Pada tahun 2021, Kabupaten Enrekang menempati urutan ke lima tertinggi terkait capaian IPM dalam lingkup Provinsi Sulawesi Selatan dengan angka sebesar 76,91 atau bertumbuh 4,15 poin dari tahun sebelumnya. Angka capaian ini lebih tinggi dari IPM Provinsi Sulawesi Selatan di tahun yang sama yaitu sebesar 72,24.

Gambar 2.18  
Perkembangan Indeks Pembangunan Manusia di Kabupaten Enrekang Tahun 2017 - 2021



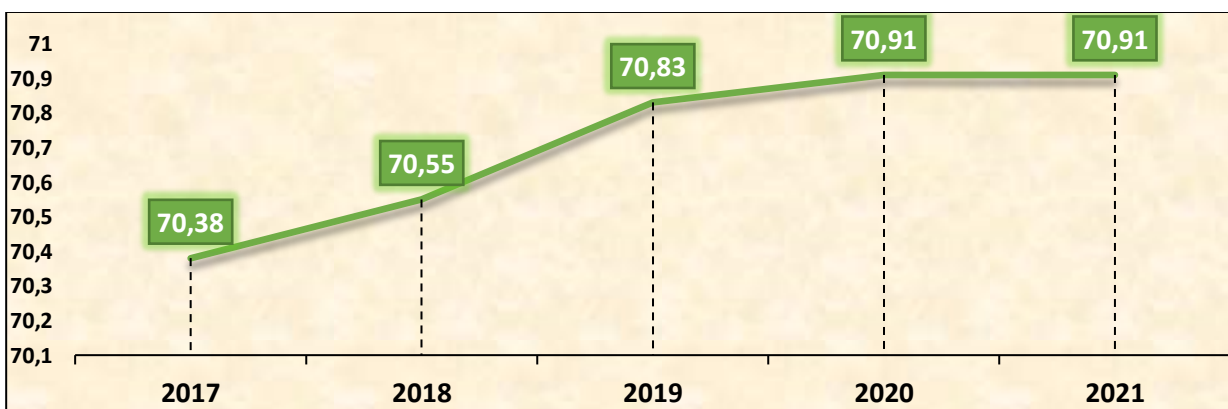
Sumber: BPS Kabupaten Enrekang, 2021

### 2.2.9. Usia Harapan Hidup

Usia harapan hidup Kabupaten Enrekang menunjukkan perkembangan yang positif dari tahun ke tahun. Pada tahun 2017, usia harapan hidup tercatat sebesar 70,38 dan mencapai 70,91 di tahun 2021 dengan rata-rata pertumbuhan sebesar 0,20 persen per tahun. Angka ini menunjukkan bahwa bayi yang lahir pada tahun 2021 memiliki harapan untuk dapat hidup hingga 70,91 tahun yang lebih lama 0,08 tahun dibandingkan dengan mereka yang lahir di tahun 2019. Ini merupakan capaian kinerja yang positif dan masih harus terus ditingkatkan agar generasi selanjutnya dapat memiliki harapan hidup yang lebih lama.

Berdasarkan data badan pusat statistik, total sarana kesehatan Kabupaten Enrekang di tahun 2021 berjumlah 502 unit yang terdiri dari 2 rumah sakit, 14 puskesmas, 1 poliklinik, 71 puskesmas pembantu, 305 posyandu, dan 109 polindes. Namun hingga saat ini belum terdapat rumah sakit bersalin di Kabupaten Enrekang sehingga kedepannya diharapkan pemerintah daerah dapat membangun fasilitas tersebut dan dibarengi dengan peningkatan akses kesehatan bagi seluruh golongan masyarakat, peningkatan kualitas sarana dan prasarana kesehatan, penerapan perilaku hidup bersih dan sehat yang lebih optimal, serta perbaikan kondisi ekonomi masyarakat agar usia harapan hidup masyarakat dapat lebih ditingkatkan.

Gambar 2.19  
Perkembangan Usia Harapan Hidup di Kabupaten Enrekang Tahun 2017 – 2021



Sumber: BPS Kabupaten Enrekang, 2021

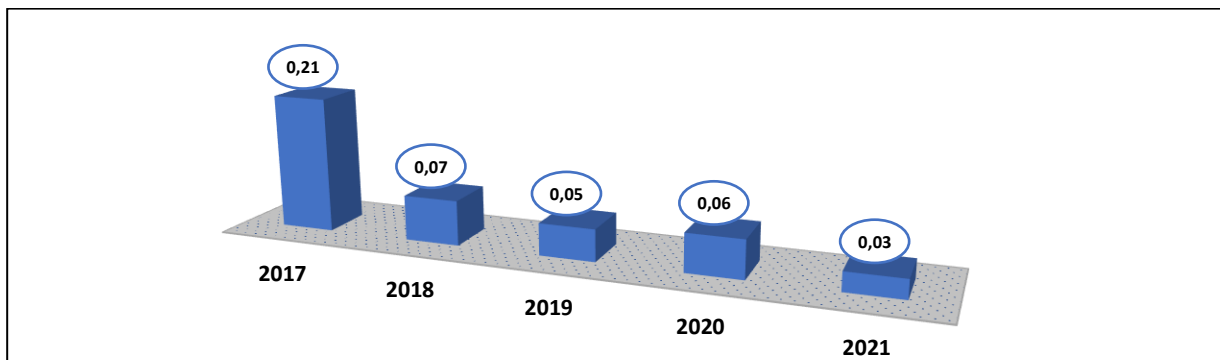
### 2.2.10. Persentase Balita Gizi Buruk

Kesehatan merupakan salah satu aspek penting yang perlu dipertimbangkan dalam hal peningkatan kesejahteraan masyarakat. Salah satu indikator yang dapat digunakan untuk mengukur tingkat kesejahteraan masyarakat khususnya dalam dimensi kesehatan adalah persentase balita gizi buruk. Semakin rendah persentase balita gizi buruk yang terdapat dalam suatu

daerah, maka semakin tinggi pula tingkat kesejahteraan masyarakatnya. Persentase balita gizi buruk diukur dengan cara membandingkan jumlah balita yang menderita gizi buruk dengan total balita secara keseluruhan.

Status gizi masyarakat Kabupaten Enrekang menunjukkan kemajuan yang cukup signifikan yang ditandai dengan menurunnya persentase balita gizi buruk khususnya dalam tiga tahun terakhir. Pada tahun 2017, persentase balita yang mengalami gizi buruk ialah sebesar 0,21 persen dan turun menjadi 0,03 persen pada tahun 2021. Berdasarkan data dinas kesehatan Kabupaten Enrekang, Kasus balita yang menderita gizi buruk ini ditemukan di Kecamatan Maiwa, Enrekang, Aggeraja, dan Kecamatan Alla. Dalam rangka percepatan perbaikan status gizi masyarakat, maka kedepannya diperlukan lebih banyak program-program perbaikan gizi masyarakat seperti peningkatan kualitas dan ketahanan pangan di tingkat rumah tangga, peningkatan pengetahuan dan kesadaran masyarakat terhadap pentingnya gizi dan pola hidup sehat, serta pendampingan gizi oleh instansi terkait terutama pada kelompok rumah tangga yang miskin dan rawan gizi.

Gambar 2.20  
Persentase Balita Gizi Buruk di Kabupaten Enrekang Tahun 2017 – 2021



Sumber: Dinas Kesehatan Kabupaten Enrekang, 2021

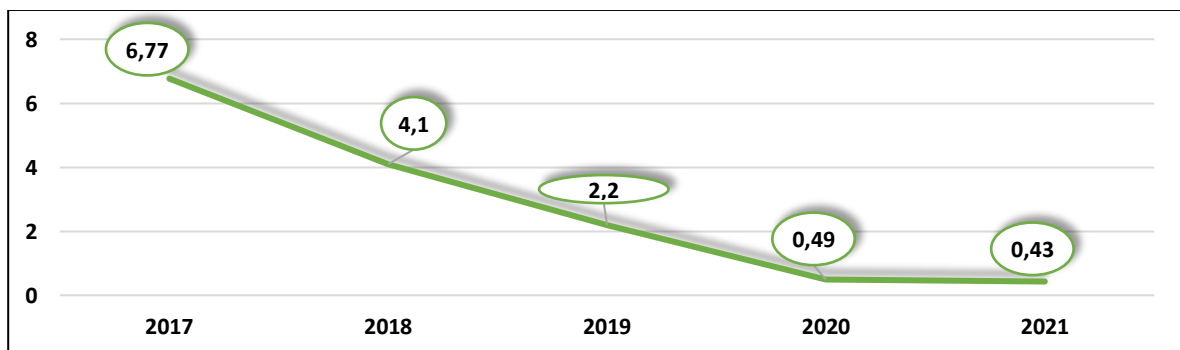
#### 2.2.11. Prevalensi Balita Gizi Kurang

Selain indikator persentase balita gizi buruk, indikator lain yang juga perlu mendapatkan perhatian serius terkait persoalan kesejahteraan masyarakat adalah prevalensi balita gizi kurang. Status gizi balita menjadi faktor penting untuk diperhatikan karena dapat mempengaruhi proses perkembangan anak yang pada akhirnya berdampak pada kualitas sumber daya manusia. Kekurangan gizi pada balita akan berimplikasi pada resiko menurunnya tingkat kecerdasan dan produktivitas anak di masa depan sehingga sangat berpengaruh terhadap pembangunan manusia secara keseluruhan. Oleh karena itu, peningkatan status gizi masyarakat utamanya

pada balita merupakan upaya yang perlu dilakukan pemerintah daerah demi meningkatkan kualitas sumber daya manusianya.

Data dinas kesehatan menunjukkan bahwa dalam lima tahun terakhir, prevalensi balita gizi kurang di Kabupaten Enrekang mengalami penurunan yang signifikan dari yang awalnya 6,77 persen di tahun 2017 menjadi 4,1 persen di tahun 2018. Sementara, pada tahun 2021 prevelensi balita gizi kurang tercatat sebesar 0,43 persen. Jika dibandingkan dengan tahun 2017, angka ini menurun sebesar 6,34 persen. Kondisi ini menunjukkan bahwa status gizi balita secara signifikan telah mengalami perbaikan dari tahun ke tahun. Kondisi ini tentunya merupakan perkembangan yang positif dan perlu dipertahankan peningkatannya demi mencapai target dan tujuan pembangunan daerah khususnya dalam dimensi pembangunan SDM. Mengingat ada beragam faktor yang dapat menyebabkan kekurangan gizi pada balita seperti kemiskinan, kesehatan, pendidikan, kualitas pangan, hingga pada faktor kecukupan sumber energi, protein, dan vitamin yang dikonsumsi oleh ibu dan bayi, maka perlu dilakukan koordinasi dan sinergitas antar instansi terkait dalam rangka percepatan proses perbaikan gizi balita.

Gambar 2.21  
Prevalensi Balita Gizi Kurang di Kabupaten Enrekang Tahun 2017 – 2021



Sumber: Dinas Kesehatan Kabupaten Enrekang, 2021

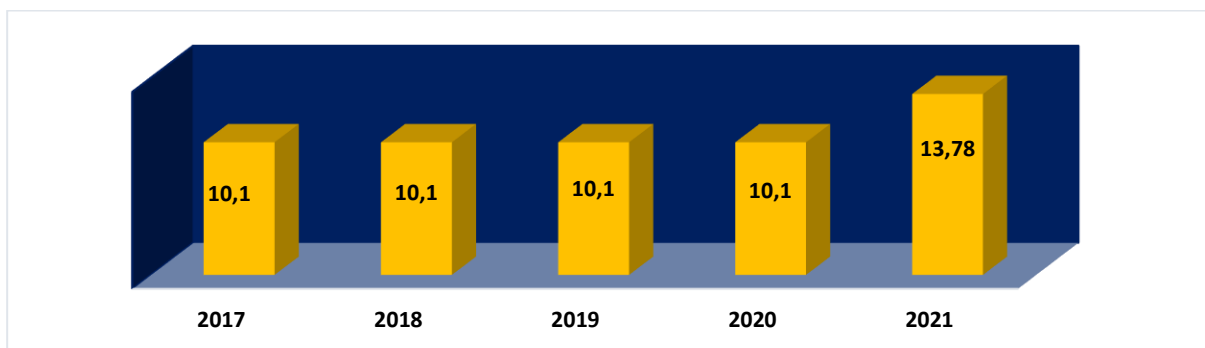
#### 2.2.12. Cakupan Desa Siaga Aktif

Desa siaga merupakan desa yang penduduknya memiliki ketersediaan sumber daya, kemampuan, serta kemauan untuk mencegah dan mengatasi masalah-masalah kesehatan di wilayahnya secara mandiri. Cakupan desa siaga aktif merupakan salah satu indikator dalam mengetahui standar pelayanan minimal dalam bidang kesehatan dan berbasis pada pemberdayaan masyarakat. Dalam proses monitoring dan evaluasi, ternyata belum semua desa siaga yang telah dibentuk masuk dalam kategori aktif. Oleh karena itu, cakupan desa siaga aktif diukur dengan cara membandingkan jumlah desa siaga aktif dengan jumlah desa siaga yang dibentuk.

Terdapat beberapa kriteria yang menjadi ukuran penetapan apakah desa siaga yang telah dibentuk tergolong aktif atau tidak. Kriteria tersebut meliputi akses penduduk terhadap layanan kesehatan setiap hari, keterlibatan penduduk dalam melaksanakan surveillance berbasis masyarakat, pengetahuan penduduk terkait kedaruratan kesehatan, pemahaman penduduk terkait cara penanggulangan bencana, serta perilaku hidup bersih dan sehat penduduk. Jika suatu desa telah memenuhi semua kriteria tersebut, maka desa tersebut tergolong sebagai desa siaga aktif.

Data menunjukkan bahwa perkembangan cakupan desa siaga aktif di Kabupaten Enrekang selama periode 2017-2020 menunjukkan angka yang stagnan yaitu sebesar 10,1 persen. Pada tahun 2021, cakupan desa siaga aktif tercatat meningkat hingga 13,78 persen. Kondisi ini menunjukkan bahwa pemberdayaan masyarakat dan pembinaan desa siaga aktif mulai berkembang secara perlahan dan kedepannya peningkatan tersebut harus tetap terjaga demi menciptakan desa yang sehat secara mandiri. Oleh karena itu, upaya kegiatan bersumberdaya masyarakat perlu diperhatikan perkembangannya untuk setiap desa siaga yang terbentuk.

Gambar 2.22  
Cakupan Desa Siaga Aktif di Kabupaten Enrekang Tahun 2017 – 2021



Sumber: Dokumen RPJMD Kabupaten Enrekang, 2021

### 2.2.13. Tingkat Partisipasi Angkatan Kerja dan Tingkat Pengangguran Terbuka

Sasaran utama pembagunan ekonomi dalam bidang ketenagakerjaan adalah meningkatkan kesempatan kerja dan mengurangi pengangguran demi mencapai tujuan akhir yakni peningkatan kesejahteraan masyarakat. Pengangguran terjadi karena pertambahan jumlah angkatan kerja lebih besar dibanding pertambahan jumlah lapangan kerja yang tersedia. Pengangguran pada hakikatnya merupakan masalah mendasar dalam aspek ketenagakerjaan dimana setiap wilayah pasti menghadapinya. Namun, apabila tingkat pengangguran telah masuk kedalam kategori tinggi, maka hal tersebut akan menjadi beban bagi suatu wilayah karena memiliki dampak negatif terhadap



pembangunan. Tingkat pengangguran yang tinggi dapat menghambat pertumbuhan ekonomi suatu daerah karena dapat mengurangi output yang dapat diproduksi maupun dikonsumsi dalam suatu periode. Oleh karena itu, demi mempermudah pencapaian tujuan akhir pembangunan ekonomi, maka setiap daerah perlu mengoptimalkan upayanya dalam mengurangi angka pengangguran.

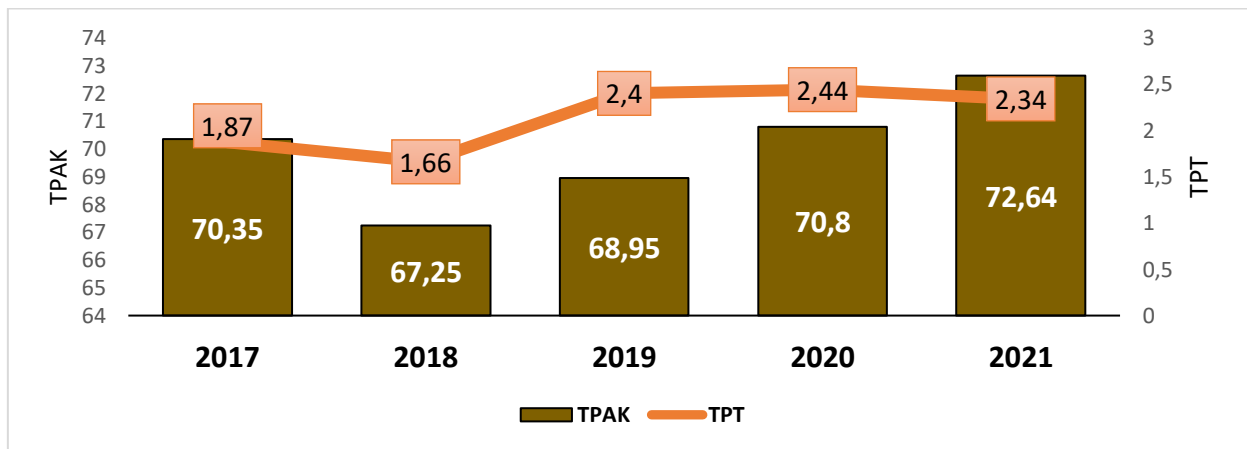
Indikator yang biasa digunakan dalam mengamati kondisi ketanagakerjaan di suatu daerah adalah tingkat partisipasi angkatan kerja dan tingkat pengangguran terbuka. Tingkat partisipasi angkatan kerja menggambarkan persentase penduduk usia kerja yang sedang dan siap untuk bekerja secara aktif dalam suatu wilayah, sedangkan tingkat pengangguran terbuka menggambarkan persentase angkatan kerja yang menganggur. Tingkat partisipasi angkatan kerja Kabupaten Enrekang menunjukkan trend yang cenderung meningkat khususnya dalam tiga tahun terakhir. Tingkat partisipasi angkatan kerja di tahun 2021 tercatat sebesar 72,64 persen atau bertumbuh 1,84 persen dari tahun sebelumnya. Hal ini mengindikasikan bahwa dari 100 penduduk berusia 15 tahun keatas, terdapat sekitar 73 orang diantaranya memasuki pasar lapangan kerja di tahun 2021. Kondisi ini juga menunjukkan semakin tingginya jumlah pasokan tenaga kerja yang tersedia untuk memproduksi barang dan jasa di Kabupaten Enrekang khususnya dalam tiga tahun terakhir.

Tingkat pengangguran terbuka cenderung mengalami penurunan dalam beberapa tahun terakhir. Data tahun 2021 menunjukkan bahwa tingkat pengangguran terbuka Kabupaten Enrekang adalah sebesar 2,34 persen atau menurun 0,10 persen dibanding tahun sebelumnya. Angka ini menunjukkan bahwa terdapat 2,34 persen angkatan kerja yang tidak mempunyai pekerjaan atau tidak terserap dalam lapangan kerja yang tersedia. Penurunan TPT ini dapat terjadi karena daya serap tenaga kerja yang semakin membaik akibat pemulihan pandemi covid 19 yang berimplikasi pada kegiatan perekonomian yang secara bertahap kembali pulih sehingga meningkatnya kebutuhan tenaga kerja di sejumlah sektor lapangan usaha. Walaupun pada tahun sebelumnya, TPT di level kabupaten, kota, provinsi, maupun nasional mengalami peningkatan. TPT Kabupaten Enrekang tahun 2020 merupakan yang tertinggi sepanjang lima tahun terakhir dan berhasil menurun pada tahun 2021 hingga mencapai angka 2,34 persen. Pada tahun 2020 tersebut TPT Kabupaten Enrekang menempati posisi kedua terendah jika dibandingkan dengan kabupaten/kota yang ada di Sulawesi Selatan. Tingkat pengangguran terbuka

terendah di Sulawesi Selatan terdapat di Kabupaten Jeneponto yaitu sebesar 2,31 persen, sedangkan yang tertinggi terdapat di Kota Makassar yang mencapai angka 15,92 persen.

Sebagai bentuk tindak lanjut dalam upaya mengurangi tingkat pengangguran terbuka di Kabupaten Enrekang, maka diperlukan adanya perluasan kesempatan kerja melalui pemberdayaan UMKM serta pengadaan pelatihan-pelatihan khususnya yang berkaitan dengan pemanfaatan teknologi sehingga angkatan kerja dapat dibekali wawasan dan skill yang lebih sesuai dengan kebutuhan pasar tenaga kerja saat ini.

Gambar 2.23  
Tingkat Partisipasi Angkatan Kerja dan Tingkat Pengangguran Terbuka Kabupaten Enrekang Tahun 2017 – 2021



Sumber: BPS Kabupaten Enrekang dan BPS Sulawesi Selatan, 2021

#### 2.2.14. Laju Pertumbuhan PDRB per Tenaga Kerja

Kesejahteraan masyarakat akan semakin meningkat apabila para tenaga kerja yang ada di daerah tersebut memiliki tingkat produktivitas yang tinggi. Produktivitas tenaga kerja mencerminkan tingkat efektivitas dan efisiensi tenaga kerja dalam memproduksi barang dan jasa sehingga akan sangat berdampak pada besaran nilai tambah barang dan jasa yang dihasilkan dalam perekonomian suatu daerah. Salah satu aspek penting dalam mengukur tingkat produktivitas tenaga kerja adalah dengan mengetahui rata-rata laju pertumbuhan PDRB per tenaga kerja dalam periode waktu tertentu.

Nilai PDRB atas dasar harga konstan Kabupaten Enrekang secara umum mengalami peningkatan tiap tahunnya dan mencapai Rp 4592,23 milyar di tahun 2020. Jumlah penduduk yang bekerja juga cenderung meningkat dari yang awalnya 91.350 orang di tahun 2016 menjadi 103.404 orang di tahun 2020. Dari perkembangan kedua data tersebut, kemudian dapat dihitung rasio PDRB per tenaga kerja dan hasilnya menunjukkan bahwa PDRB per tenaga

kerja meningkat dari tahun 2016 hingga 2019 namun menurun di tahun terakhir sebesar Rp 3,71 juta.

Sedangkan jika dilihat dari aspek pertumbuhannya, laju pertumbuhan PDRB per tenaga kerja Kabupaten Enrekang mengalami perlambatan di dua tahun terakhir bahkan bertumbuh negatif di tahun 2020 yakni sebesar 7,71 persen. Kondisi ini menunjukkan bahwa tingkat produktivitas tenaga kerja Kabupaten Enrekang mengalami penurunan di tahun 2019 dan semakin diperparah dengan adanya pandemi yang terjadi di tahun 2020. Merosotnya laju pertumbuhan pada tahun terakhir kemungkinan besar disebabkan oleh perubahan sistem dan pola kerja sebagai dampak dari situasi pandemi. Hal ini menyebabkan para tenaga kerja membutuhkan tambahan proses beradaptasi pada cara dan suasana kerja yang baru yang lebih mengandalkan teknologi. Adanya pembatasan pergerakan masyarakat dan anjuran untuk tetap di rumah juga menyebabkan tenaga kerja menjadi kurang produktif.

Tabel 2.18  
PDRB Per Tenaga Kerja Kabupaten Enrekang Tahun 2017-2021

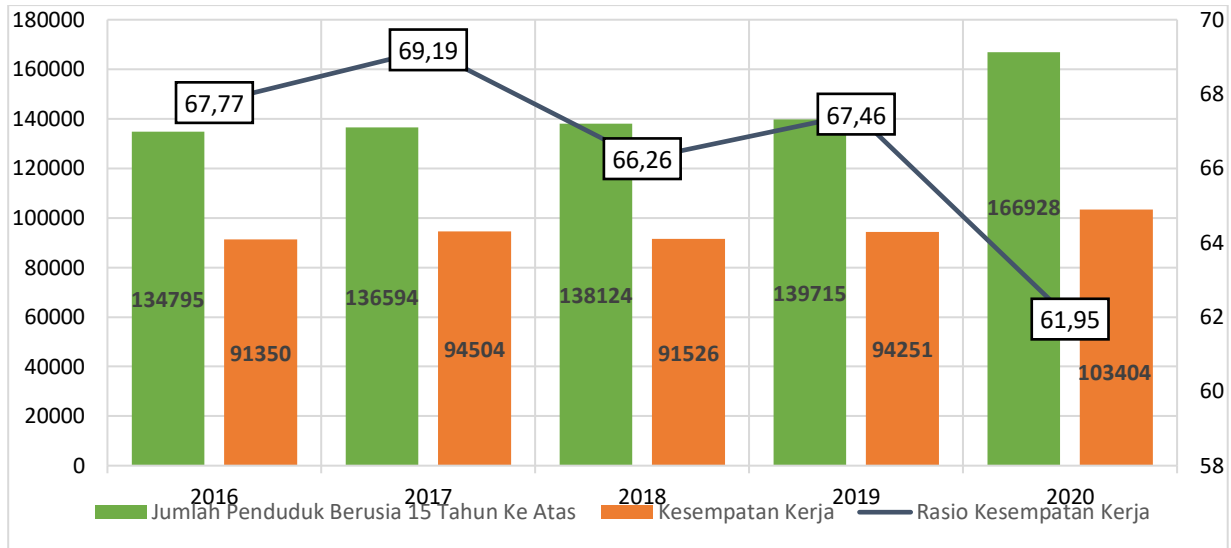
Uraian	2016	2017	2018	2019	2020
Nilai PDRB Konstan (Milyar Rp)	3899.59	4166.41	4302.05	4535.55	4592.23
Jumlah Penduduk yang Bekerja (ribu jiwa)	91.35	94.5	91.52	94.25	103.4
PDRB per tenaga kerja (juta Rp/jiwa)	42.69	44.09	47.01	48.12	44.41
Laju Pertumbuhan (%)		3.28	6.62	2.37	-7.71

Sumber: BPS Kabupaten Enrekang, 2021 (diolah)

#### 2.2.15. Rasio Kesempatan Kerja

Rasio kesempatan kerja merupakan suatu indikator yang digunakan untuk mengukur persentase penduduk yang bekerja terhadap penduduk berusia 15 tahun ke atas. Semakin tinggi rasio kesempatan kerja maka semakin tinggi lapangan kerja yang tersedia bagi para penduduk usia kerja. Data BPS menunjukkan rasio kesempatan kerja Kabupaten Enrekang cenderung mengalami fluktuasi dalam lima tahun terakhir. Rasio kesempatan kerja pada tahun 2016 tercatat sebesar 67,77 persen dan mengalami penurunan di tahun 2020 yang mencapai angka 61,95 persen atau menurun sebesar 5,82 persen. Implikasi dari data di tahun 2020 ini menunjukkan bahwa dari 100 penduduk usia kerja, terdapat 62 diantaranya yang bekerja dan 38 lainnya tidak bekerja. Penduduk yang tidak bekerja ini bisa disebabkan karena alasan sedang menempuh pendidikan, mengurus rumah tangga, dan atau menganggur.

Gambar 2.24  
Rasio Kesempatan Kerja Kabupaten Enrekang Tahun 2016 – 2020



Sumber: BPS Kabupaten Enrekang, 2021

### 2.3. Aspek Daya Saing Daerah

#### 2.3.1. Pengeluaran Konsumsi Rumah Tangga Per Kapita

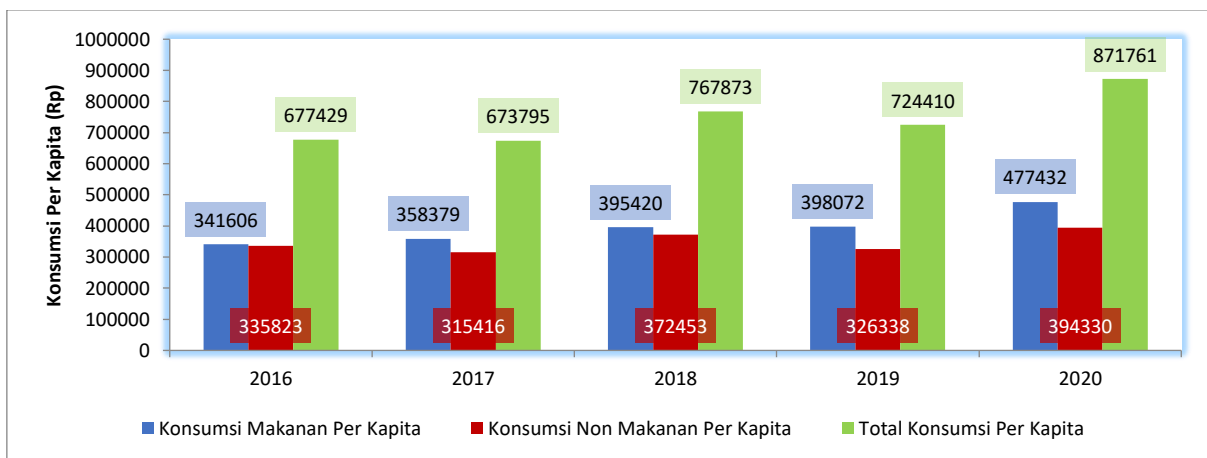
Daya saing daerah merupakan suatu kemampuan ekonomi daerah dalam menciptakan pertumbuhan ekonomi yang tinggi dan berkelanjutan agar dapat meningkatkan taraf kesejahteraan masyarakat dengan tetap terbuka pada persaingan domestik dan internasional. Semakin tinggi daya saing suatu daerah, maka semakin tinggi pula tingkat kesejahteraan masyarakat di daerah tersebut. Salah satu indikator yang dapat digunakan untuk mengukur daya saing daerah adalah pengeluaran konsumsi rumah tangga per kapita. Indikator ini diukur dengan cara membagi biaya yang dikeluarkan untuk konsumsi semua anggota rumah tangga selama sebulan dengan total anggota rumah tangga.

Pengeluaran konsumsi rumah tangga per kapita di Kabupaten Enrekang menunjukkan perkembangan yang berfluktuasi dengan kecenderungan yang meningkat selama periode 2016-2020. Pada tahun 2016, pengeluaran konsumsi per kapita tercatat sebesar Rp 677.429 dan meningkat menjadi Rp 871.761 di tahun 2020. Pengeluaran konsumsi di tahun terakhir tersebut bertumbuh 19,94 persen dari tahun 2019 yang tercatat sebesar Rp 724.410. Peningkatan maupun penurunan yang terjadi selama periode tersebut disebabkan oleh perubahan pengeluaran konsumsi pada kelompok komoditas makanan dan bukan makanan.

Jika diuraikan berdasarkan kelompok pengeluaran, penduduk Kabupaten Enrekang cenderung lebih banyak menggunakan pendapatannya untuk mengkonsumsi kelompok makanan dibanding komoditas bukan makanan.

Pengeluaran yang ditujukan untuk konsumsi makanan secara umum menunjukkan trend peningkatan, namun konsumsi non makanan mengalami fluktuasi dalam lima tahun terakhir. Pada tahun 2020, konsumsi makanan per kapita masyarakat Kabupaten Enrekang ialah sebesar Rp 477.432 atau 54,77 persen dari total pengeluaran, sedangkan konsumsi non makanan tercatat sebesar Rp 394.330 atau sekitar 45,23 persen. Jika ditinjau lebih rinci, selama periode 2016-2020, persentase pengeluaran konsumsi terbesar untuk komoditas makanan berada pada kelompok makanan dan minuman jadi, sementara pengeluaran konsumsi pada komoditas non makanan sebagian besar digunakan dalam membiayai perumahan dan fasilitas rumah tangga. Peningkatan pengeluaran konsumsi per kapita merupakan implikasi dari meningkatnya pendapatan masyarakat. Namun, kecenderungan masyarakat Kabupaten Enrekang yang masih lebih banyak mengeluarkan pendapatannya untuk mengkonsumsi makanan dibanding bukan makanan menunjukkan bahwa tingkat kesejahteraan masyarakat masih tergolong rendah karena pengeluarannya masih difokuskan untuk memenuhi kebutuhan primer.

Gambar 2.25  
Pengeluaran Konsumsi Rumah Tangga Perkapita di Kabupaten Enrekang Tahun 2016 – 2020



Sumber: Badan Pusat Statistik, 2021

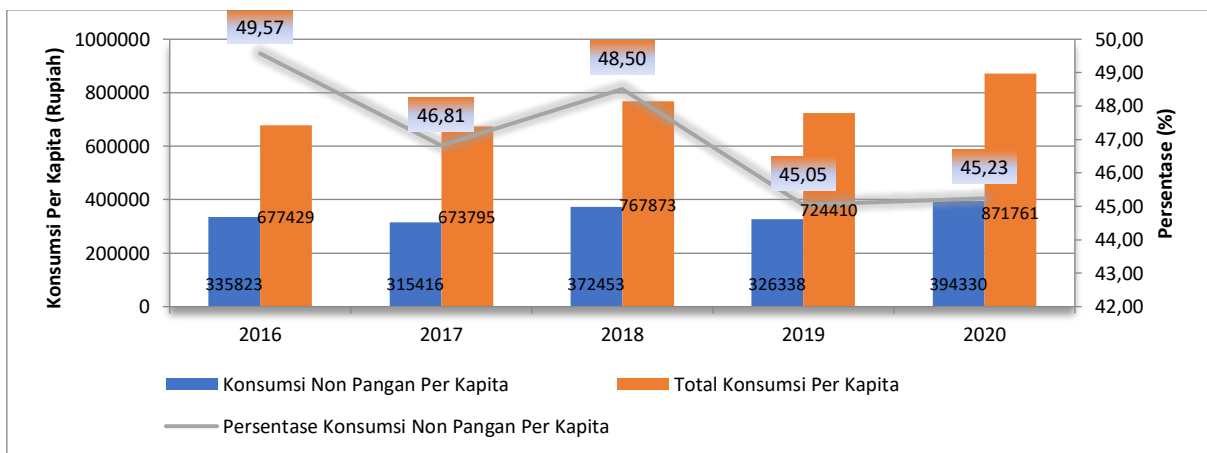
### 2.3.2. Persentase Pengeluaran Konsumsi Non Pangan Per Kapita

Indikator selanjutnya yang digunakan dalam mengukur daya saing daerah ialah persentase pengeluaran konsumsi non pangan per kapita. Suatu daerah dikatakan memiliki tingkat daya saing yang tinggi apabila pengeluaran masyarakatnya lebih banyak ditujukan untuk mengkonsumsi komoditas non pangan. Peningkatan kesejahteraan masyarakat ditandai dengan adanya pergeseran pola konsumsi rumah tangga dari komoditas pangan ke non pangan karena kondisi tersebut mengindikasikan bahwa kebutuhan primer rumah tangga telah terpenuhi. Apabila kebutuhan primer telah terpenuhi, rumah

tangga akan lebih banyak menggunakan proporsi pendapatannya untuk mengkonsumsi komoditas selain makanan.

Persentase pengeluaran konsumsi non pangan per kapita Kabupaten Enrekang mengalami fluktuasi di kisaran 45-49 persen selama lima tahun terakhir. Pada tahun 2016, pengeluaran yang ditujukan untuk konsumsi non pangan ialah sebesar Rp 335.823 per orang dengan proporsi sebesar 49,57 persen dari total konsumsi. Kemudian, persentasenya mengalami penurunan sebesar 2,76 persen di tahun berikutnya hingga menjadi 46,81 persen. Di tahun 2020, meskipun besaran pengeluarannya merupakan yang tertinggi dalam lima tahun terakhir, namun proporsi yang digunakan untuk mengkonsumsi komoditas non pangan cenderung lebih rendah dibanding dengan periode awal yaitu hanya tercatat sebesar 45,23 persen. Persentase pengeluaran untuk konsumsi non pangan hanya bertumbuh sebesar 0,18 persen dari tahun 2019. Kondisi ini menunjukkan bahwa tingkat kesejahteraan masyarakat Kabupaten Enrekang masih rendah dikarenakan persentase pengeluaran yang digunakan untuk konsumsi non pangan cenderung menurun.

Gambar 2.26  
Persentase Pengeluaran Konsumsi Non Pangan Perkapita di  
Kabupaten Enrekang Tahun 2016 – 2020



Sumber: Badan Pusat Statistik, 2021 (diolah)

#### 2.3.4. Produktivitas Total Daerah

Daya saing daerah juga dapat diukur melalui indikator produktivitas total daerah yang mencerminkan nilai tambah produksi barang dan jasa yang dihasilkan oleh setiap angkatan kerja. Indikator ini pada dasarnya digunakan untuk mengetahui seberapa produktif angkatan kerja dalam mendorong perekonomian daerah. Produktivitas total daerah dihitung dengan cara membagi nilai PDRB dari masing-masing sektor dengan jumlah angkatan kerja.

Hasil perhitungan menunjukkan bahwa produktivitas total Kabupaten Enrekang mengalami perkembangan yang positif selama periode 2015-2019

namun menurun di tahun 2020. Di tahun 2015, produktivitas total daerah tercatat sebesar 40,43 dan terus meningkat hingga mencapai 75,58 di tahun 2019 meskipun akhirnya mengalami penurunan sebesar 4,54 poin di tahun 2020. Penurunan produktivitas yang terjadi di tahun terakhir ini tidak terlepas dari dampak pandemi covid yang menyebabkan banyaknya angkatan kerja yang tidak bekerja sehingga nilai tambah produksi barang dan jasa yang dihasilkan di masing-masing sektor juga berkurang.

Dalam kurun waktu lima tahun terakhir, sektor dengan tingkat produktivitas tertinggi berada pada lapangan usaha pertanian, kehutanan, dan perikanan dengan rata-rata produktivitas per angkatan kerja sebesar 25,9. Di tahun 2020, produktivitas sektor tersebut mencapai 27,58 yang menunjukkan bahwa setiap peningkatan 1 unit angkatan kerja dapat menghasilkan tambahan output sebesar 27,58 unit. Sektor lain yang juga memiliki tingkat produktivitas per angkatan kerja yang tergolong tinggi adalah industri pengolahan dan konstruksi dengan produktivitas masing-masing sebesar 9,63 dan 9,10.

Tabel 2.19  
Produktivitas Total Daerah Kabupaten Enrekang Tahun 2015-2020

Lapangan Usaha	2015		2017		2018		2019		2020	
	(Rp)	PAK	(Rp)	PAK	(Rp)	PAK	(Rp)	PAK	(Rp)	PAK
Pertanian, Kehutanan dan Perikanan	1487.43	16.60	2685.64	27.89	2636.1	28.32	2810.67	29.11	2922.5	27.58
Pertambangan dan Penggalian	115.62	1.29	238.12	2.47	262.88	2.82	267.3	2.77	277.88	2.62
Industri Pengolahan	260.08	2.90	799.17	8.30	857.9	9.22	1023.08	10.60	1020.29	9.63
Pengadaan Listrik, Gas	5.3	0.06	6.06	0.06	6.65	0.07	6.65	0.07	7.27	0.07
Pengadaan Air, Pengelolaan Sampah, Limbah dan Daur Ulang	3.83	0.04	4.49	0.05	5.12	0.06	5.35	0.06	5.92	0.06
Konstruksi	508.94	5.68	746.81	7.76	856.32	9.20	945.99	9.80	963.9	9.10
Perdagangan Besar dan Eceran, dan Reparasi Mobil dan Sepeda Motor	369.98	4.13	501.1	5.20	555.79	5.97	590.48	6.12	599.78	5.66

Lapangan Usaha	2015		2017		2018		2019		2020	
	(Rp)	PAK	(Rp)	PAK	(Rp)	PAK	(Rp)	PAK	(Rp)	PAK
Transportasi dan Pergudangan	34.93	0.39	78.73	0.82	90.16	0.97	94.8	0.98	92.19	0.87
Penyediaan Akomodasi dan Makan Minum	28.32	0.32	45.81	0.48	51.02	0.55	58.28	0.60	58.56	0.55
Informasi dan Komunikasi	156.05	1.74	188.53	1.96	209.63	2.25	221.06	2.29	247.92	2.34
Jasa Keuangan	95.89	1.07	177.08	1.84	196.25	2.11	208.6	2.16	212.78	2.01
Real Estate	101.99	1.14	176.3	1.83	191.39	2.06	205.89	2.13	227.6	2.15
Jasa Perusahaan	0.97	0.01	2.04	0.02	2.3	0.02	2.59	0.03	2.64	0.02
Administrasi Pemerintahan, Pertahanan dan Jaminan Sosial Wajib	287.66	3.21	460.79	4.78	513.46	5.52	546.12	5.66	556.42	5.25
Jasa Pendidikan	74.12	0.83	104.98	1.09	115.66	1.24	128.25	1.33	135.91	1.28
Jasa Kesehatan dan Kegiatan Sosial	72.99	0.81	115.56	1.20	131.6	1.41	142.89	1.48	157.07	1.48
Jasa Lainnya	19.13	0.21	29.31	0.30	35.57	0.38	39.9	0.41	40.01	0.38
Jumlah Angkatan Kerja	89.61		96.3		93.07		96.56		105.98	
Produktivitas Total Daerah	40.43		66.05		72.18		75.58		71.04	

Sumber: Badan Pusat Statistik, 2021 (diolah)

Ket: PAK = Produktivitas per Angkatan Kerja

Data sakernas 2016 tidak tersedia

### 2.3.5. Rasio Ekspor Dan Impor Terhadap PDRB

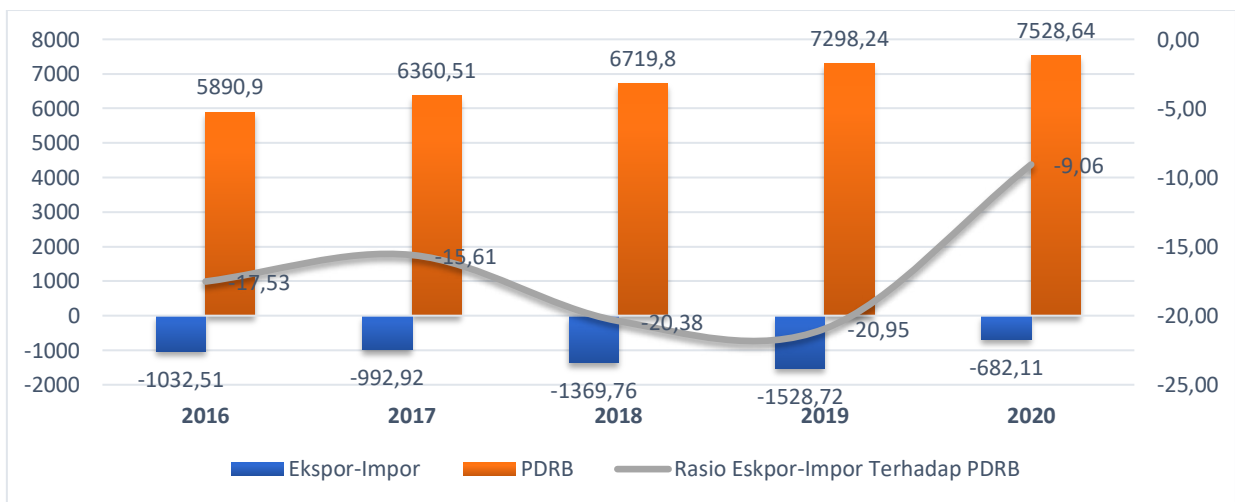
Perkembangan ekonomi menyebabkan daerah menjadi saling bergantung dan membutuhkan satu sama lain dalam memenuhi kebutuhan dan memasarkan produk unggulan daerahnya. Hal inilah yang kemudian mendasari diperlukannya transaksi ekspor dan impor antar wilayah. Transaksi ekspor menunjukkan total barang dan jasa yang diproduksi dalam daerah yang dikonsumsi oleh pihak di wilayah lain, sedangkan transaksi impor menggambarkan tentang tambahan penyediaan barang dan jasa dalam suatu daerah yang berasal dari wilayah lain baik itu daerah kabupaten/kota lainnya



maupun luar negeri. Salah satu faktor yang juga dapat menentukan tingkat daya saing daerah adalah besaran rasio ekspor dan impor terhadap total produk domestik regional bruto. Rasio ini akan memberi gambaran mengenai tingkat keterbukaan ekonomi sekaligus tingkat ketergantungan daerah yang akan mempengaruhi daya saingnya.

Data menunjukkan bahwa rasio ekspor dan impor terhadap total PDRB Kabupaten Enrekang terus mengalami perkembangan yang negatif selama periode 2016-2020. Di tahun 2016, rasio ekspor-impor terhadap PDRB tercatat sebesar minus 17,53 persen dan meningkat menjadi minus 9,06 persen di tahun 2020. Rasio yang bernilai negatif ini disebabkan karena jumlah transaksi impor lebih besar dibanding transaksi ekspor sehingga kontribusinya terhadap total PDRB juga bernilai negatif. Kondisi ini menunjukkan bahwa daya saing daerah masih tergolong rendah karena tingkat ketergantungannya pada produk-produk dari daerah lain masih tinggi. Oleh karena itu, diharapkan program dan kegiatan pembangunan ekonomi Kabupaten Enrekang kedepannya dapat menciptakan produk-produk unggulan dengan cara mengandalkan perkembangan teknologi, melakukan penguatan modal, dan perluasan pasar.

Gambar 2.27  
Rasio Ekspor-Impor Terhadap PDRB Kabupaten Enrekang Tahun 2016 – 2020



Sumber: Badan Pusat Statistik Kabupaten Enrekang, 2021 (diolah)

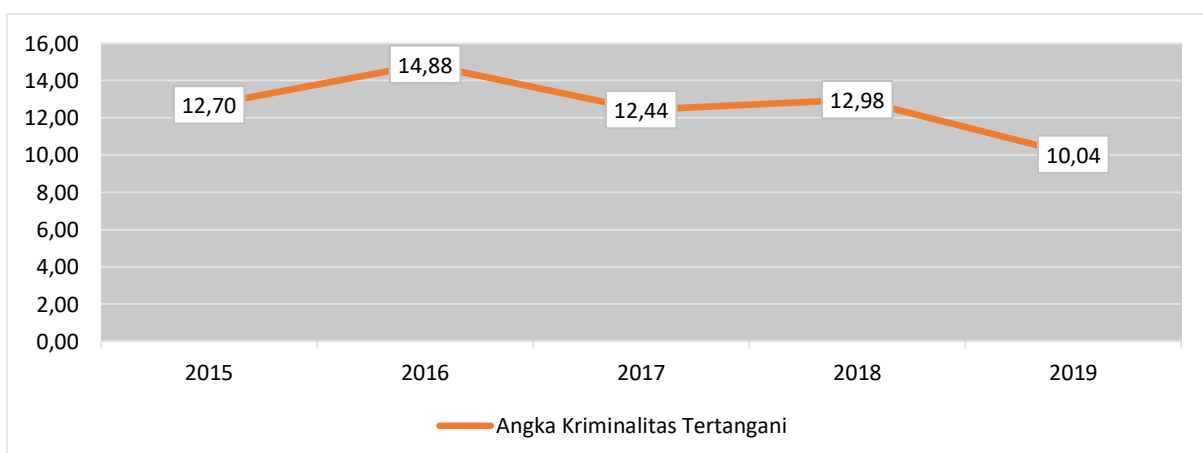
### 2.3.6. Angka Kriminalitas Yang Tertangani

Kriminalitas merupakan segala bentuk tindakan yang melanggar hukum dan norma-norma sosial yang berlaku. Daerah yang memiliki tingkat kriminalitas yang tinggi tentunya dapat menghambat kemampuan daerah tersebut dalam menciptakan pertumbuhan ekonomi dan tingkat kesejahteraan masyarakat yang tinggi. Oleh karena itu, daya saing daerah juga ditentukan

oleh faktor seberapa banyak angka kriminalitas yang mampu tertangani di suatu daerah. Semakin tinggi angka kriminalitas yang mampu tertangani, maka semakin tinggi pula tingkat kondusivitas keamanan dan ketertiban di daerah tersebut. Daerah yang mampu menangani kriminalitasnya dengan baik mencerminkan daerah yang aman dan tertib sehingga dapat menarik minat investor untuk menanamkan modalnya di wilayah tersebut. Selain mampu menjadi daya tarik investor, pelaku usaha dan masyarakat juga akan senantiasa merasa aman dan nyaman dalam melaksanakan berbagai aktivitas ekonomi apabila daerahnya mampu mengatasi tingkat kriminalitasnya dengan baik.

Angka kriminalitas yang tertangani dihitung dengan cara membagi jumlah kriminalitas yang tertangani dalam setahun dengan jumlah penduduk lalu dikali 10.000. Hasil perhitungan menunjukkan perkembangan yang berfluktuasi dengan kecenderungan menurun selama periode 2015-2019. Pada tahun 2015, angka kriminalitas yang berhasil tertangani tercatat sebesar 12,70 dan menurun menjadi 10,04 di tahun 2019. Implikasi dari perolehan angka tersebut ialah bahwa dari setiap 10.000 penduduk, terdapat sekitar 10 kasus kriminal yang tertangani. Kondisi ini menunjukkan bahwa tingkat kondusivitas keamanan di Kabupaten Enrekang masih rendah sehingga perlu adanya perhatian serius dari pihak kepolisian, aparat terkait, beserta dengan partisipasi masyarakat dalam bersinergi menekan peningkatan kasus kriminalitas, meningkatkan upaya penanganan angka kriminalitas, dan menjaga keamanan dan ketertiban lingkungan.

Gambar 2.28  
Angka Kriminalitas Yang Tertangani di Kabupaten Enrekang Tahun 2015-2019



Sumber: Badan Pusat Statistik Kabupaten Enrekang, 2020

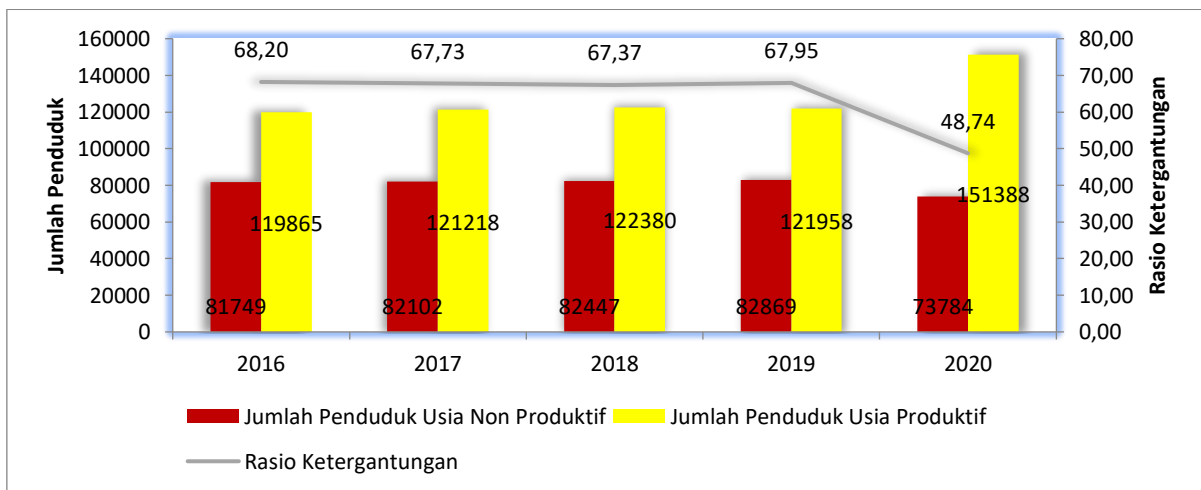
### 2.3.7. Rasio Ketergantungan

Rasio ketergantungan merupakan suatu indikator yang dapat digunakan untuk mengukur besaran beban yang harus ditanggung oleh setiap penduduk

produktif terhadap penduduk yang tidak produktif. Rasio ini dihitung dengan cara membandingkan jumlah penduduk usia non produktif (penduduk usia 0-14 tahun dan penduduk usia 65 tahun ke atas) terhadap jumlah penduduk yang berusia produktif (15-64 tahun). Semakin tinggi angka rasio ketergantungan menunjukkan semakin tinggi beban yang harus ditanggung penduduk yang produktif untuk membiayai hidup penduduk yang tidak produktif dan begitupun sebaliknya. Selain itu, daerah yang memiliki rasio ketergantungan yang rendah umumnya menunjukkan daya saing daerah yang tinggi karena banyaknya ketersediaan sumber daya manusia yang berusia produktif.

Dalam kurun waktu lima tahun terakhir, rasio ketergantungan Kabupaten Enrekang cenderung mengalami penurunan dari yang awalnya sebesar 68,20 di tahun 2016 menjadi 48,74 di tahun 2020. Penurunan yang cukup signifikan tersebut disebabkan karena penambahan jumlah penduduk yang berusia produktif jauh lebih besar dibanding penambahan penduduk yang belum atau tidak produktif. Pada tahun 2020, jumlah penduduk yang berusia 15 hingga 64 tahun tercatat sebesar 151.388 jiwa, sedangkan penduduk yang berusia dibawah 15 tahun dan diatas 64 tahun berjumlah 73.784 jiwa sehingga hasil perhitungan rasio ketergantungannya sebesar 48,74. Angka tersebut menunjukkan bahwa setiap 100 penduduk usia produktif menanggung sebanyak 49 orang penduduk yang tidak produktif. Kondisi ini tentunya merupakan suatu perkembangan yang positif dikarenakan beban yang harus ditanggung oleh penduduk produktif dalam membiayai penduduk yang tidak produktif menjadi semakin berkurang.

Gambar 2.29  
Rasio Ketergantungan di Kabupaten Enrekang Tahun 2016 – 2020



Sumber: Badan Pusat Statistik Kabupaten Enrekang, 2021 (diolah)

## 2.4. Aspek Pelayanan Umum

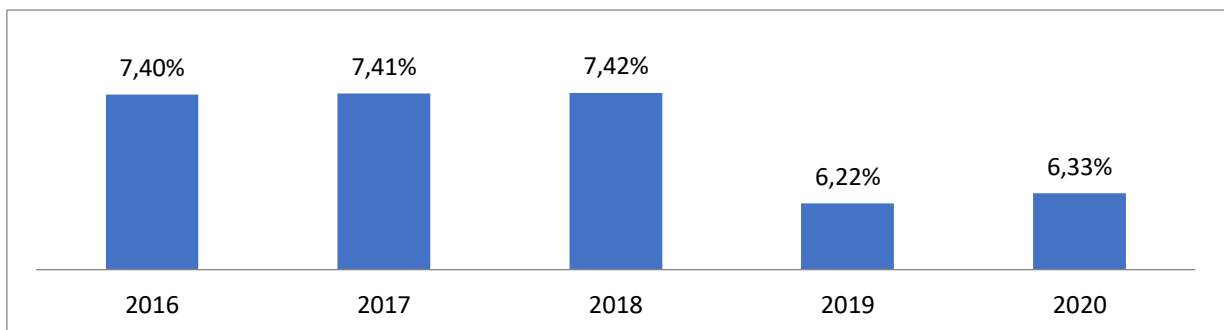
### 2.4.1. Pemberdayaan Perempuan dan Perlindungan Anak

#### 2.4.1.1. Persentase Partisipasi Perempuan di Lembaga Pemerintah

Kesenjangan gender tak hanya terlihat dalam proses menjadi angkatan kerja atau tidak menjadi angkatan kerja, tapi juga terjadi di saat perempuan dan laki-laki berkompetisi bekerja di lembaga pemerintah. Indonesia berada di nomor 80 dari 156 negara yang ada di dalam Indeks Pembangunan Gender atau *Gender Development Index* (GDI) pada tahun 2007. Pada tahun 2009, angka ini merosot ke urutan 90, artinya perempuan di Indonesia masih belum menikmati hak dan standar yang sama dengan para laki-laki. Data tersebut menunjukkan sebagian besar daerah di Indonesia, ketimpangan gender masih menjadi masalah pembangunan daerah, termasuk di Kabupaten Enrekang.

Masalah kesenjangan gender di Kabupaten Enrekang salah satunya dapat dilihat dari indikator persentase partisipasi perempuan di lembaga pemerintah. Dari tahun 2016 sampai 2018, tingkat partisipasi perempuan di lembaga pemerintah hampir tidak mengalami perubahan, yaitu berada pada angka 7 persen, kemudian jatuh pada tahun 2019 ke 6,22 persen dan mengalami peningkatan sebesar 0,11 persen pada tahun 2020 menjadi 6,33 persen. Itu artinya hampir 94 persen pekerja di lembaga pemerintah Kabupaten Enrekang adalah laki-laki, sementara sisanya perempuan. Kondisi ini mempertegas ketimpangan gender di institusi penentu kebijakan publik, sehingga dalam Laporan UNDP Indonesia, wajar jika kebijakan publik di negara ini lebih banyak menguntungkan laki-laki dibandingkan perempuan atau cenderung bias gender.

Gambar 2.30  
Persentase Partisipasi Perempuan di Lembaga Pemerintah Kabupaten Enrekang Tahun 2016-2020



Sumber: Dinas Pemberdayaan Perempuan dan Perlindungan Anak Kabupaten Enrekang

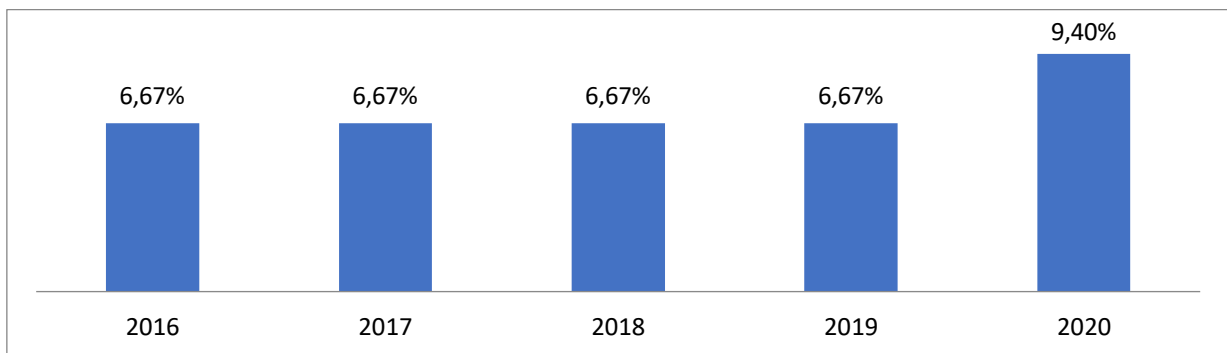
#### 2.4.1.2. Proporsi Kursi yang Diduduki Perempuan di DPRD

Keterlibatan perempuan dalam politik, termasuk sebagai calon legislatif sudah ditentukan oleh peraturan perundang-undangan. Berdasarkan UU No. 7

Tahun 2017 Tentang Pemilihan Umum disebutkan bahwa daftar calon legislatif yang diusulkan oleh partai politik harus memperhatikan keterwakilan 30 persen perempuan. Meskipun regulasi ini menunjukkan dukungan terhadap kesetaraan gender dalam politik, tapi seringkali Caleg perempuan yang terpilih jauh lebih sedikit.

Ketika KPU Kabupaten Enrekang menetapkan Caleg terpilih periode 2013-2018, jumlah legislator perempuan hanya 2 orang dari 30 Caleg terpilih. Itu artinya proporsi kursi DPRD Kabupaten Enrekang yang diduduki perempuan hanya 6,67 persen, sementara 93,33 persen atau sebanyak 28 orang adalah legislator laki-laki. Di tahun 2020 keterlibatan perempuan di DPRD meningkat menjadi 3 orang dari 32 caleg terpilih, sehingga persentase meningkat menjadi 9,4 persen. Walaupun terjadi peningkatan proporsi perempuan di tahun 2020 namun angka tersebut masih sangat jauh jika dibandingkan nasional yang sudah mencapai 20,87 persen. Indikator ini masih sangat penting untuk di dorong selain mencerminkan masih rendahnya keterlibatan perempuan dalam lembaga pembuat kebijakan publik, indikator ini juga merupakan salah satu parameter Tujuan Pembangunan Berkelanjutan yang menargetkan menjamin partisipasi penuh dan efektif, dan kesempatan yang sama bagi perempuan untuk memimpin di semua tingkat pengambilan keputusan dalam kehidupan politik, ekonomi, dan masyarakat.

Gambar 2.31  
Proporsi Kursi yang Diduduki Perempuan di DPRD Kabupaten Enrekang  
Tahun 2016-2020 (persen)



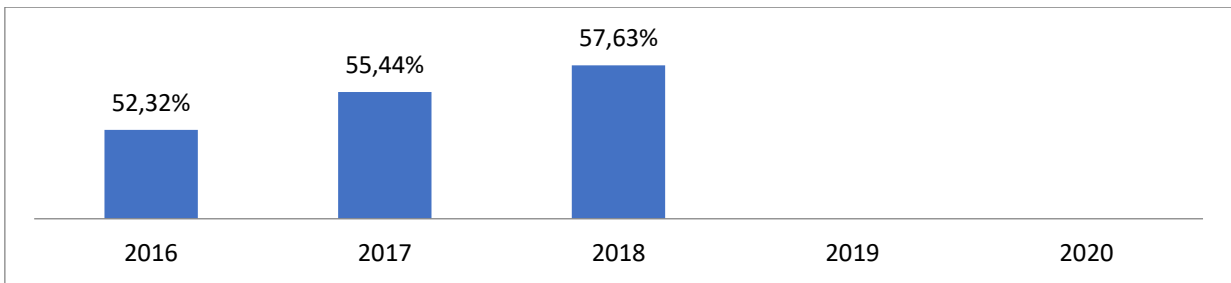
Sumber: BPS Kabupaten Enrekang

#### 2.4.1.3. Partisipasi Perempuan di Lembaga Swasta

Karena partisipasi perempuan di lembaga eksekutif dan legislatif di Kabupaten Enrekang, sebagian besar angkatan kerja perempuan bekerja di lembaga swasta. Selama lima tahun terakhir, angka partisipasi perempuan di lembaga swasta cenderung naik, dari 52,32 persen tahun 2016, tiga tahun kemudian jadi 57,63 persen. Sulit membandingkan kondisi tahun 2020 karena data tidak tersedia, namun angkanya kemungkinan akan bertambah seperti

tahun-tahun sebelumnya sebab ruang partisipasi perempuan di lembaga pemerintah turun, sementara di satu sisi TPAK-nya bertambah, sehingga lembaga swasta adalah tempat satu-satunya perempuan untuk berkontribusi dalam kegiatan ekonomi produktif.

Gambar 2.32  
Partisipasi Perempuan di Lembaga Swasta Kabupaten Enrekang Tahun 2016-2020 ( persen)



Sumber: Dinas Pemberdayaan Perempuan dan Perlindungan Anak Kabupaten Enrekang

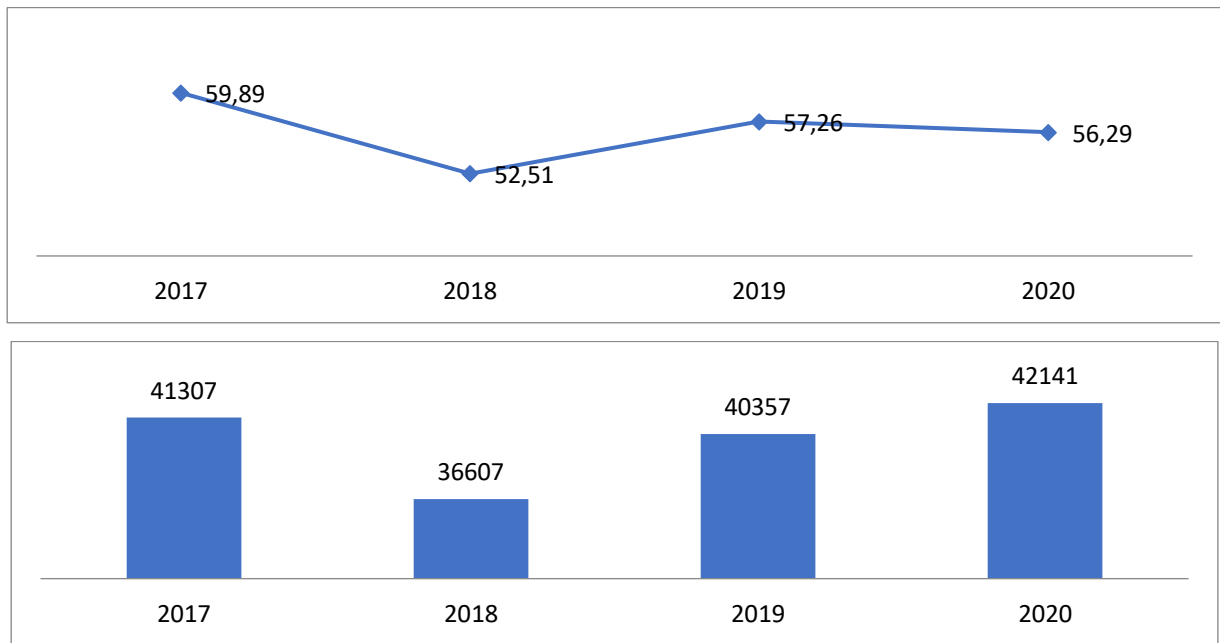
Meskipun proporsinya mengalami peningkatan, tapi dibandingkan dengan angka provinsi, Kabupaten Enrekang masih jauh tertinggal. Tahun 2017, angka partisipasi perempuan di lembaga swasta sudah mencapai 71 persen, sementara di Kabupaten Enrekang tahun 2018 masih 57,63 persen. Penyebabnya bisa dijelaskan secara umum dan mencakup penyebab rendahnya partisipasi perempuan di lembaga pemerintah dan legislatif. Masih rendahnya partisipasi perempuan di dunia kerja disebabkan karena sebagian besar usia kerja perempuan di Kabupaten Enrekang yang telah menikah memilih untuk mengurus rumah tangga. Dari total 43.492 orang yang bukan angkatan kerja, 69,26 persen adalah perempuan dan hanya 20,63 persen dari mereka yang tidak menjadi angkatan kerja karena alasan sekolah, sementara 69,89 persen mengurus rumah tangga. Itu sebabnya, baik di lembaga pemerintah maupun swasta, partisipasi perempuan masih rendah.

#### 2.4.1.4. Partisipasi Angkatan Kerja Perempuan

Ketimpangan gender dalam pasar tenaga kerja dapat dilihat dengan membandingkan antara partisipasi angkatan kerja perempuan dengan laki-laki. Partisipasi angkatan kerja menggambarkan persentase penduduk usia kerja yang berpartisipasi dalam kegiatan ekonomi produktif, baik yang sudah mendapatkan pekerjaan maupun pengangguran. Seringkali karena berbagai alasan, perempuan dihambat untuk masuk dalam pasar tenaga kerja, terutama di tengah budaya yang menganggap perempuan harusnya hanya mengerjakan pekerjaan rumah, tidak mencari pekerjaan di luar.

Kabupaten Enrekang termasuk salah satu daerah di Sulawesi Selatan yang memiliki TPAK perempuan lebih tinggi dari laki-laki, dengan proporsi penduduk laki-laki tidak berbeda jauh dengan perempuan. Tahun 2017, sebanyak 41.307 orang penduduk usia produktif perempuan yang memutuskan masuk ke pasar kerja atau setara dengan 42,89 persen dari total penduduk usia produktif. Tahun 2018, TPAK perempuan turun hingga mencapai 52,51 persen karena terjadi penurunan jumlah angkatan kerja perempuan dengan total 36.607 orang. Penambahan hingga 40.357 orang angkatan kerja terjadi di tahun 2019, menyebabkan TPAK perempuan naik 57,26 persen. Kemudian di tahun 2020 kembali menurun sebesar 0,97 dikarenakan peningkatan angkatan kerja laki-laki yang meningkat signifikan mencapai 63.848 orang sedangkan angkatan kerja perempuan hanya 42.141 orang. Capaian TPAK perempuan tahun 2020 menunjukkan bahwa 56,29 persen pasar tenaga kerja Kabupaten Enrekang diisi oleh angkatan kerja perempuan.

Gambar 2.33  
Jumlah Angkatan Kerja dan TPAK Perempuan di Kabupaten Enrekang Tahun 2017-2020

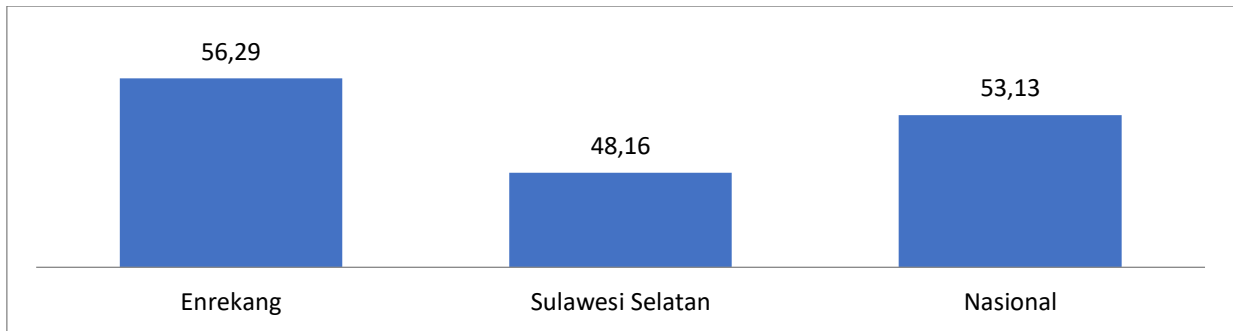


Sumber: BPS Kabupaten Enrekang

Kondisi TPAK perempuan di Kabupaten Enrekang masih relatif lebih tinggi dari angka provinsi dan nasional. Tahun 2020, TPAK perempuan di Provinsi Sulawesi Selatan hanya 48,16 persen, nasional mencapai 53,13 sementara Enrekang sudah mencapai 56,29 persen. Kondisi ini mengindikasikan bahwa banyak daerah di Sulawesi Selatan dan nasional TPAK perempuannya jauh lebih rendah dari Enrekang. Di kabupaten Enrekang, penduduk usia kerja perempuan yang memutuskan untuk mencari kerja lebih dominan dari laki-laki, proporsinya mencapai 56,29 persen. Begitupun dengan

nasional, penduduk usia kerja perempuan masih mendominasi disbanding laki-laki yaitu sebesar 53,13 persen. Meskipun TPAK perempuan Kabupaten Enrekang cukup tinggi disbanding dengan nasional dan Sulawesi Selatan tetapi masih perlu diupayakan mendorong penduduk usia kerja perempuan untuk masuk ke pasar tenaga kerja.

Gambar 2.34  
TPAK Perempuan Kabupaten Enrekang, Provinsi Sulawesi Selatan, dan Nasional  
Tahun 2020 (persen)



Sumber: BPS Provinsi Sulawesi Selatan

#### 2.4.1.5. Cakupan Perempuan Dan Anak Korban Kekerasan yang Mendapatkan Penanganan Pengaduan Oleh Petugas Terlatih di Dalam Unit Pelayanan Terpadu

Kekerasan terhadap perempuan dan anak sudah menjadi isu nasional sejak lama karena angka korban kekerasan yang terus meningkat setiap tahunnya. Karena tindak kejahatan ini harus ditangani secara khusus, maka dibentuk Unit PPA di institusi Kepolisian, sementara untuk Pemda diberi tugas oleh peraturan perundang-undangan menyelenggarakan upaya pemulihan kepada korban kekerasan dengan menyediakan pusat pelayanan dan rumah aman dan sarana dan prasarana lain yang diperlukan untuk pemulihan korban. Tempat pemulihan itu dikenal dengan Pusat Pelayanan Terpadu Pemberdayaan Perempuan dan Anak (P2TP2A).

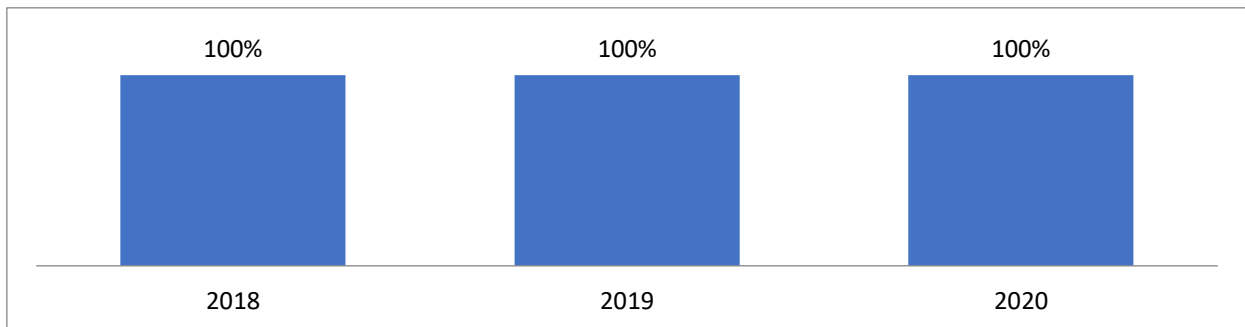
Pusat Pelayanan Terpadu Pemberdayaan Perempuan dan Anak adalah pusat pelayanan yang terintegrasi dalam upaya pemberdayaan perempuan di berbagai bidang pembangunan, serta perlindungan perempuan dan anak dari berbagai jenis diskriminasi dan tindak kekerasan, termasuk perdagangan orang, yang dibentuk oleh pemerintah atau berbasis masyarakat. P2TP2A dapat berupa pusat rujukan, pusat konsultasi usaha, pusat konsultasi kesehatan reproduksi, pusat konsultasi hukum, pusat krisis terpadu (PKT), pusat pelayanan terpadu (PPT), pusat pemulihan trauma (trauma center), pusat penanganan krisis perempuan (women crisis center), pusat pelatihan, pusat



informasi ilmu pengetahuan dan teknologi (PIPTEK), rumah aman (shelter), rumah singgah, atau bentuk lainnya.

Kabupaten Enrekang mempertegas pembentukan P2TP2A dengan menerbitkan Perda No. 7 Tahun 2018 Tentang Perlindungan Perempuan dan Anak. P2TP2A yang sepenuhnya menjadi tanggung jawab oleh Dinas Pemberdayaan Perempuan Dan Perlindungan Anak dijalankan sesuai dengan standar, salah satunya diisi dengan petugas terlatih. Itu sebabnya cakupan perempuan dan anak korban kekerasan yang mendapatkan penanganan pengaduan oleh petugas terlatih di dalam P2TP2A sudah mencapai 100 persen dari tahun 2018 hingga 2020.

Gambar 2. 35Cakupan Perempuan Dan Anak Korban Kekerasan yang Mendapatkan Penanganan Pengaduan Oleh Petugas Terlatih di Dalam Unit Pelayanan Terpadu di Kabupaten Enrekang Tahun 2018-2020 (persen)



Sumber: Dinas Pemberdayaan Perempuan Dan Perlindungan Anak Kabupaten Enrekang

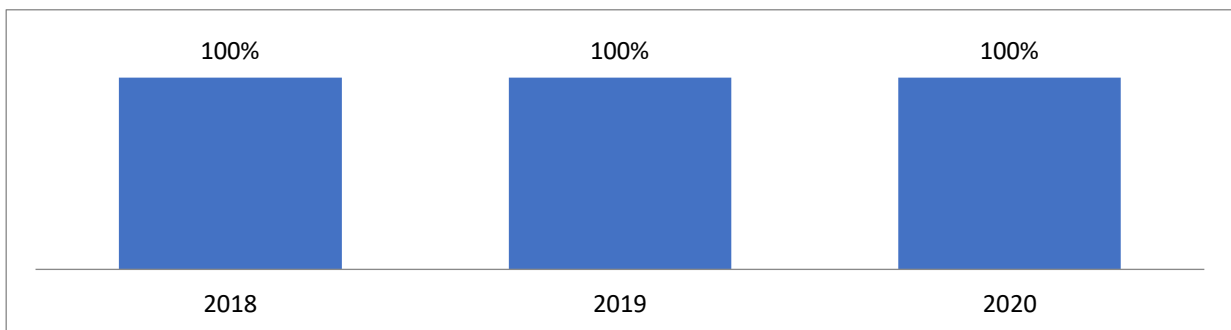
#### 2.4.1.6. Cakupan Perempuan Dan Anak Korban Kekerasan yang Mendapatkan Layanan Kesehatan Oleh Tenaga Kesehatan Terlatih Di Puskesmas Mampu Tatalaksana KTP/A dan PPT/PKT di Rumah Sakit

Rehabilitasi psikologis yang dilakukan oleh P2TP2A harus didukung oleh institusi kesehatan seperti Puskesmas dan Rumah Sakit untuk membantu pemulihan karena sebagian besar korban kekerasan selain merusak mental, juga menyakiti fisik. Pelayanan kesehatan bagi korban KTP/A dapat dilakukan di tingkat pelayanan dasar yaitu di Puskesmas dan tingkat pelayanan rujukan di Rumah Sakit melalui pelayanan terpadu. Dalam penyelenggaraan pelayanan kesehatan yang komprehensif bagi korban kekerasan terhadap perempuan dan anak, peran tenaga kesehatan sangatlah besar, yaitu mulai dari identifikasi kasus kekerasan, memberikan pelayanan medis terhadap korban, melakukan rujukan baik medis, hukum, maupun sosial, serta melakukan upaya pencegahannya.

Untuk memberikan pelayanan terhadap korban kekerasan, baik perempuan dan anak, Pemda Kabupaten Enrekang mengoptimalkan peran

Puskesmas dan Rumah Sakit yang pada dasarnya sudah memiliki tenaga kesehatan yang profesional dan dilatih untuk menangani korban kekerasan. Hal itu tergambar dari cakupan perempuan dan anak korban kekerasan yang mendapatkan layanan kesehatan oleh tenaga kesehatan terlatih di puskesmas mampu tatalaksana KTP/A dan PPT/PKT di Rumah Sakit di Kabupaten Enrekang yang sudah mencapai 100 persen. Ini menunjukkan bahwa semua perempuan dan anak korban kekerasan diberikan layanan kesehatan oleh tenaga kesehatan terlatih.

Gambar 2.36  
Cakupan Perempuan Dan Anak Korban Kekerasan yang Mendapatkan Layanan Kesehatan Oleh Tenaga Kesehatan Terlatih Di Puskesmas Mampu Tatalaksana KTP/A dan PPT/PKT di Rumah Sakit di Kabupaten Enrekang Tahun 2018-2020 (persen)



Sumber: Dinas Pemberdayaan Perempuan Dan Perlindungan Anak Kabupaten Enrekang

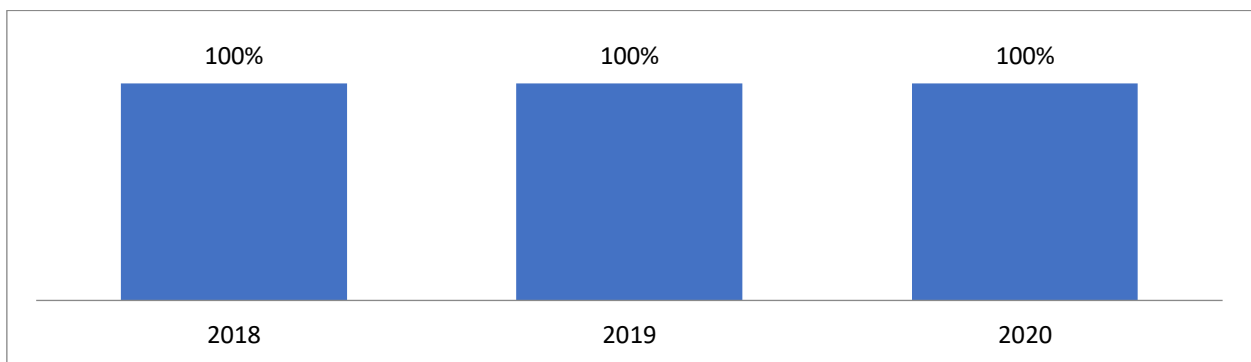
#### 2.4.1.7. Cakupan Layanan Rehabilitasi Sosial yang Diberikan Oleh Petugas Rehabilitasi Sosial Terlatih Bagi Perempuan dan Anak Korban Kekerasan di Dalam Unit Pelayanan Terpadu

Setelah dipulihkan mental dan fisiknya, perempuan dan anak korban kekerasan harus mendapatkan rehabilitasi sosial agar mereka dapat kembali di tengah masyarakat dan menjalankan fungsinya dengan baik. Layanan rehabilitasi sosial merupakan salah satu layanan yang mesti ada di dalam Unit Pelayanan Terpadu. Layanan rehabilitasi sosial adalah pelayanan yang ditujukan untuk memulihkan dan mengembangkan kemampuan seseorang yang mengalami disfungsi sosial agar dapat melaksanakan fungsi sosialnya secara wajar.

Layanan rehabilitasi sosial yang disediakan pada Unit Pelayanan Terpadu harus dilakukan oleh tenaga terlatih sementara tahapan dan teknis layanan rehabilitasi dijelaskan dengan rinci dalam Permensos 16 tahun 2019 tentang Standar Nasional Rehabilitasi Sosial. Karena Pemda Kabupaten Enrekang sudah memiliki Unit Pelayanan Terpadu, maka fungsi rehabilitasi sosial dilakukan unit ini dan ditangani oleh tenaga yang sudah terlatih menangani

perempuan dan anak korban kekerasan. Oleh karena itu angka cakupan layanan rehabilitasi sosial yang diberikan oleh petugas rehabilitasi sosial terlatih bagi perempuan dan anak korban kekerasan di dalam Unit Pelayanan Terpadu Kabupaten Enrekang bisa mencapai 100 persen dari tahun 2018 sampai 2020. Ini menggambarkan bahwa semua perempuan dan anak korban kekerasan di Kabupaten Enrekang mendapat rehabilitasi sosial yang layak.

Gambar 2.37  
Cakupan Layanan Rehabilitasi Sosial yang Diberikan Oleh Petugas Rehabilitasi Sosial Terlatih Bagi Perempuan dan Anak Korban Kekerasan Di Dalam Unit Pelayanan Terpadu Kabupaten Enrekang Tahun 2018-2020 (persen)

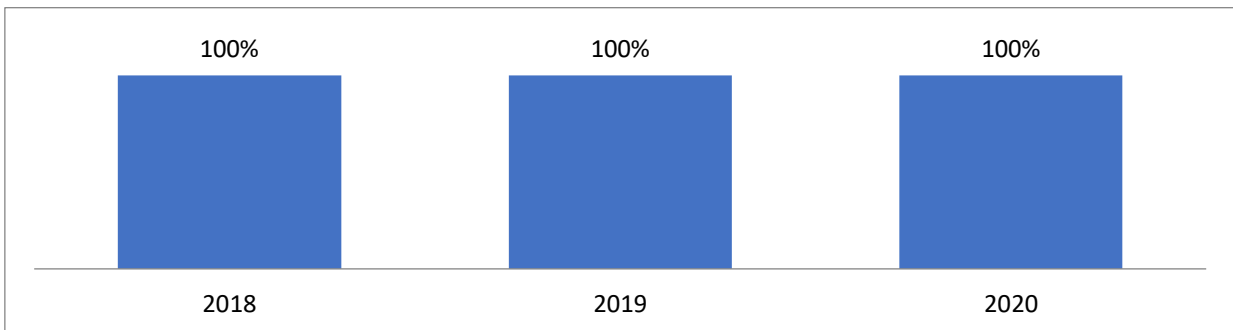


Sumber: Dinas Pemberdayaan Perempuan Dan Perlindungan Anak Kabupaten Enrekang

#### 2.4.1.8. Cakupan Penegakan Hukum Dari Tingkat Penyidikan Sampai Dengan Putusan Pengadilan Atas Kasus-Kasus Kekerasan Terhadap Perempuan Dan Anak

Kekerasan terhadap perempuan dan anak sudah jelas merupakan tindak pidana. Selayaknya pelaku tindak pidana, pelaku kekerasan terhadap perempuan dan anak harus mendapat hukuman yang sudah ditentukan dalam peraturan perundang-undangan. Penanganan tindak pidana kekerasan terhadap perempuan dan anak dilakukan oleh Kepolisian Unit PPA yang sudah ada di masing-masing Polsek, sehingga kasus kekerasan di Kabupaten Enrekang tidak ada satupun yang tidak sampai di pengadilan atau semuanya sudah inckraht di pengadilan. Indikatornya dapat dilihat pada angka cakupan penegakan hukum dari tingkat penyidikan sampai dengan putusan pengadilan atas kasus-kasus kekerasan terhadap perempuan dan anak yang sudah mencapai 100 persen sepanjang tahun 2018 sampai 2020.

Gambar 2.38  
Cakupan Penegakan Hukum Dari Tingkat Penyidikan Sampai Dengan Putusan Pengadilan Atas Kasus-Kasus Kekerasan Terhadap Perempuan Dan Anak di Kabupaten Enrekang Tahun 2018-2020 (persen)



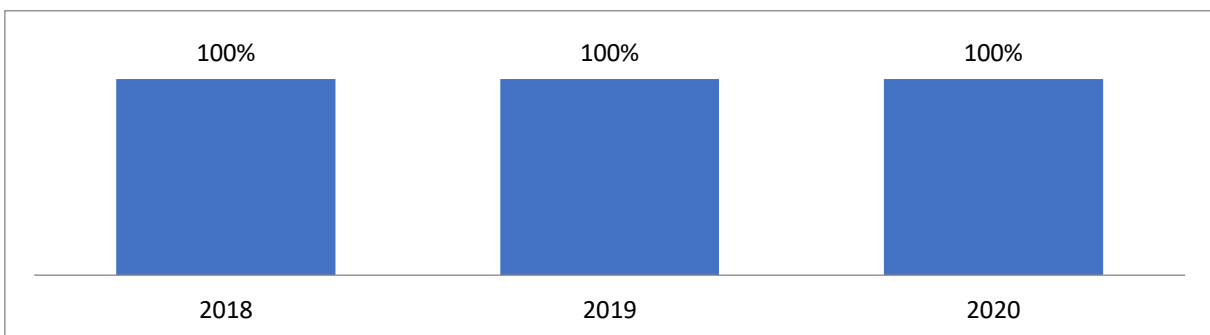
Sumber: Dinas Pemberdayaan Perempuan Dan Perlindungan Anak Kabupaten Enrekang

#### 2.4.1.9. Cakupan Perempuan Dan Anak Korban Kekerasan yang Mendapatkan Layanan Bantuan Hukum

Ketika kasus tindak pidana kekerasan terhadap perempuan dan anak terjadi, keduanya akan berhadapan dengan hukum sebagai korban/saksi. Untuk menjamin bahwa korban mendapatkan keadilan hukum mereka harus mendapatkan bantuan hukum dan Pemda diwajibkan untuk menyediakan layanan bantuan hukum tersebut.

Layanan bantuan hukum bagi korban kekerasan merupakan salah satu layanan yang disediakan oleh P2TP2A Kabupaten Enrekang. Layanan ini memastikan perempuan dan anak korban kekerasan bisa menyelesaikan masalah hukumnya hingga tuntas dengan didampingi oleh pengacara. Itu sebabnya semua korban kekerasan (perempuan dan anak) bisa mendapatkan bantuan hukum dilihat dari indikator cakupan perempuan dan anak korban kekerasan yang mendapatkan layanan bantuan hukum yang mencapai 100 persen dalam tiga tahun terakhir.

Gambar 2.39  
Cakupan Perempuan Dan Anak Korban Kekerasan di Kabupaten Enrekang yang Mendapatkan Layanan Bantuan Hukum Tahun 2018-2020 (persen)



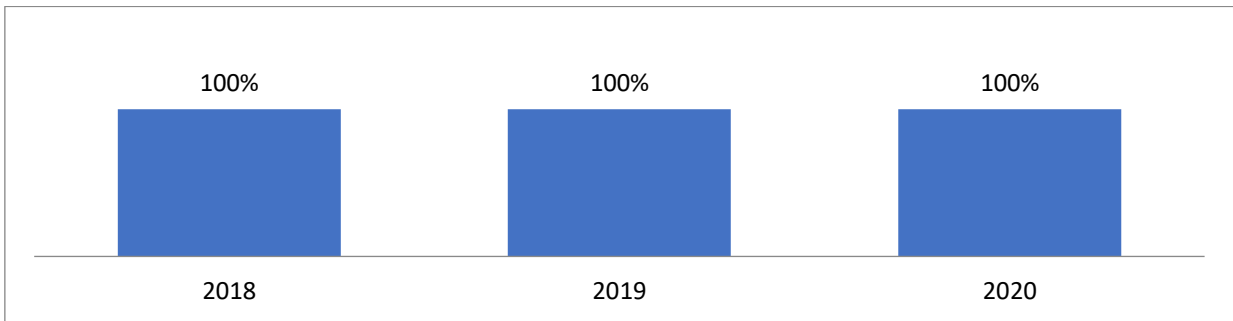
Sumber: Dinas Pemberdayaan Perempuan Dan Perlindungan Anak Kabupaten Enrekang

#### 2.4.1.10. Cakupan Layanan Pemulangan Bagi Perempuan Dan Anak Korban Kekerasan

Layanan pemulangan adalah upaya mengembalikan korban kekerasan dari luar negeri ke titik debarkasi/entry point atau dari daerah penerima/terjadinya kekerasan ke daerah asal atau pihak keluarga, keluarga/institusi pengganti, atau masyarakat yang dapat memberikan perlindungan dan pemenuhan kebutuhan korban kekerasan. Layanan ini juga salah satu yang paling penting dari beberapa layanan sebelumnya yang mesti disediakan oleh Unit Pelayanan Terpadu sebagai bentuk upaya pemulihan pasca terjadinya tindak kekerasan.

Selama tiga tahun terakhir, Unit Pelayanan Terpadu milik daerah sudah berhasil memberikan pelayanan pemulangan bagi semua perempuan dan anak korban kekerasan di Kabupaten Enrekang. Dari tahun 2018 hingga 2020, angka cakupan layanan pemulangan bagi perempuan dan anak korban kekerasan mencapai 100 persen, menunjukkan bahwa setiap korban kekerasan mendapatkan layanan ini dan menggambarkan berfungsinya P2TP2A Kabupaten Enrekang.

Gambar 2.40  
Cakupan Layanan Pemulangan Bagi Perempuan Dan Anak Korban Kekerasan di Kabupaten Enrekang Tahun 2018-2020 (persen)



Sumber: Dinas Pemberdayaan Perempuan Dan Perlindungan Anak Kabupaten Enrekang

#### 2.4.1.11. Rasio APM Perempuan/Laki-Laki di SD

Pendidikan merupakan hak bagi setiap warga negara dan merupakan aspek mendasar untuk mendorong kemajuan sebuah negara. Itu sebabnya, setiap orang di negara ini diberikan akses seluas-luasnya menempuh pendidikan formal dan tugas negara memastikan hal tersebut. Namun praktiknya, masih terlihat adanya kesenjangan gender dalam dunia pendidikan, dimana anak laki-laki seringkali lebih diutamakan mengenyam pendidikan formal dibandingkan perempuan karena perspektif jangka panjang bahwa

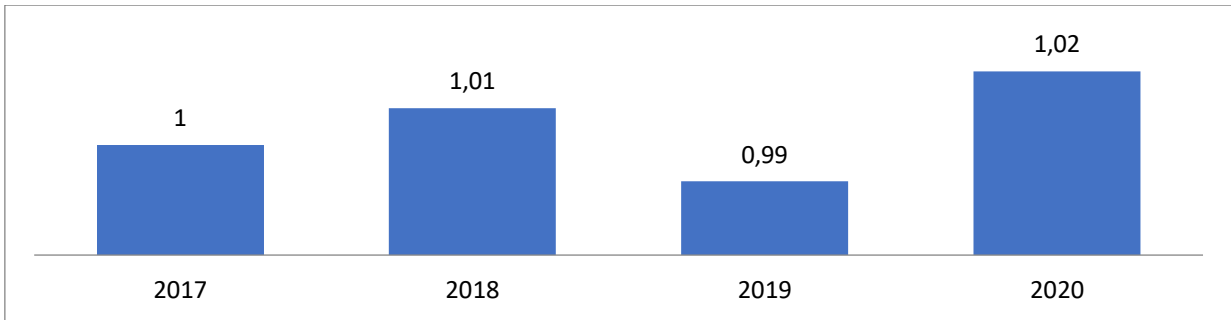
perempuan hanya lebih banyak mengerjakan pekerjaan domestik (urus rumah tangga), sementara laki-laki berfungsi mencari penghasilan di luar rumah.

Salah satu indikator untuk melihat kesenjangan gender di dunia pendidikan adalah rasio Angka Partisipasi Murni perempuan terhadap laki-laki di semua jenjang pendidikan formal, termasuk Sekolah Dasar. Hasil dari rasio APM terdiri dari dua yaitu dibawah 1 atau 100 menggambarkan bahwa partisipasi pendidikan perempuan lebih rendah dari laki-laki, begitupun sebaliknya, jika angkanya diatas 1 atau 100 menjelaskan bahwa jumlah penduduk perempuan yang bersekolah lebih banyak dibandingkan laki-laki.

Angka rasio APM jenjang pendidikan SD di Kabupaten Enrekang dalam empat tahun terakhir menunjukkan tren yang fluktuatif. Mula-mula mengalami peningkatan di tahun 2018, kemudian menurun di tahun 2019 dan kembali meningkat di tahun 2020. Tahun 2017, rasio APM SD perempuan terhadap laki-laki sudah mencapai 1, artinya penduduk perempuan berumur 7-12 tahun yang menempuh pendidikan SD sama jumlahnya dengan penduduk laki-laki. Saat itu, APM perempuan dan laki-laki sama-sama mencapai angka 100 persen. Angka meningkat sebesar 0,01 persen di tahun 2018, disebabkan karena APM perempuan masih bertahan di angka 100 persen, sedangkan APM laki-laki turun menjadi 98,84 persen. Tahun 2019, meski tak begitu mencolok, namun penurunan angka rasio ke 0,99 menjelaskan bahwa Pemda belum sepenuhnya mampu mempertahankan capaian positifnya di tahun 2017 dan 2018, dimana angka rasionya sama dengan 1. Dan pada tahun 2020 rasio APM meningkat menjadi 1,02.

Penyebab meningkatnya rasio APM SD perempuan terhadap laki-laki tahun 2020 yaitu peningkatan APM perempuan dari 98,87 persen tahun 2019 ke 100 persen, dan diikuti oleh penurunan APM laki-laki dari 99,07 persen jadi 97,67 persen. Penurunan tersebut dipicu oleh penambahan penduduk laki-laki usia 7-12 tahun yang tidak mengenyam pendidikan SD. Kondisi ini perlu mendapat perhatian Pemda ke depannya agar angka rasio APM sama dengan 1 bisa dicapai kembali.

Gambar 2.41  
Rasio APM SD/Sederajat Perempuan/Laki-Laki di Kabupaten Enrekang Tahun 2017-2020

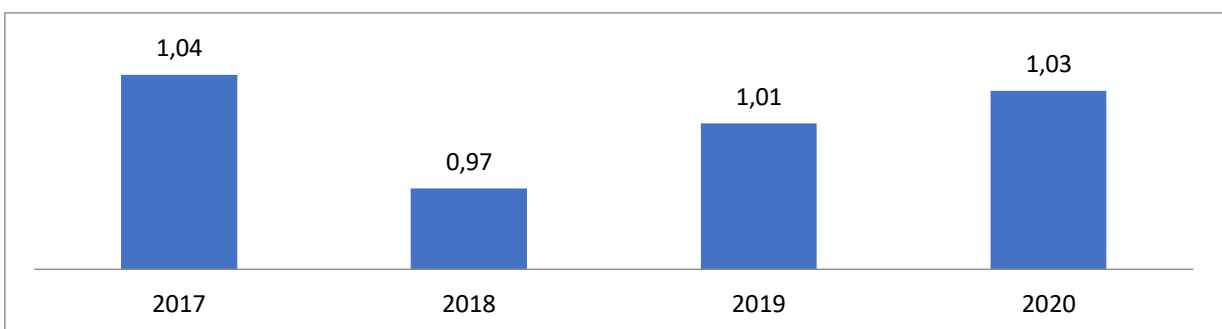


Sumber: Statistik Pendidikan, BPS Enrekang, diolah

#### 2.4.1.12. Rasio APM Perempuan/Laki-Laki di SMP

Ketimpangan gender di jenjang pendidikan SMP relatif lebih baik dibandingkan dengan SD. Jika di tahun 2019 rasio APM SD Kabupaten Enrekang turun, rasio APM SMP justru mencapai angka 1,01. Meskipun angkanya relatif lebih rendah dari tahun 2017 1,04, tapi capaian tahun 2019 jauh lebih baik karena setahun sebelumnya rasionya hanya 0,97. Kemudian meningkat lagi di tahun 2020 mencapai 1,03 Itu berarti partisipasi penduduk perempuan berusia 13-15 tahun yang menempuh jenjang pendidikan SMP lebih tinggi dibandingkan penduduk laki-laki. Capaian ini perlu dipertahankan oleh pemerintah daerah agar kondisinya tidak seperti rasio APM SD yang turun dibawah angka 1 atau 100.

Gambar 2.42  
Rasio APM SMP/Sederajat Perempuan/Laki-Laki di Kabupaten Enrekang Tahun 2017-2020



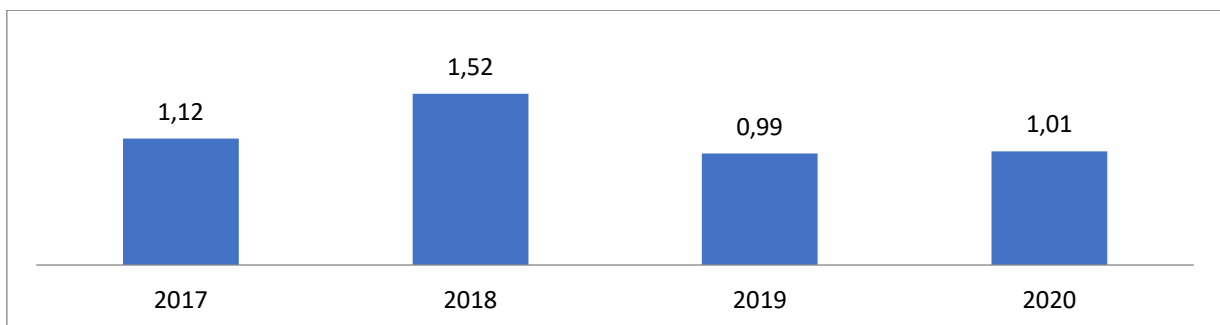
Sumber: Statistik Pendidikan, BPS Provinsi Sulawesi Selatan, diolah

#### 2.4.1.13. Rasio APM Perempuan/Laki-Laki di SMA

Kondisi serupa dengan rasio APM SD terjadi di jenjang pendidikan SMA Sederajat, dimana tren angka rasio APM SMA perempuan/laki-laki cenderung mengalami fluktuasi. Selama tahun 2017 hingga 2018 dan 2020 angka rasio APM SMA selalu berada diatas 1, menunjukkan bahwa tingkat partisipasi sekolah penduduk perempuan berusia 16-18 tahun di Kabupaten Enrekang lebih tinggi dari penduduk laki-laki, bahkan tahun 2018 angkanya naik hingga

1,52. Saat itu, APM SMA perempuan mencapai 83,95 persen, tertinggi selama kurun waktu empat tahun, sedangkan APM SMA laki-laki turun dari tahun sebelumnya 66,48 persen jadi 55,08 persen. Tapi tahun 2019, jumlah perempuan yang bersekolah SMA lebih sedikit dibandingkan laki-laki dilihat dari penurunan angka rasio 0,99. Penurunan tersebut disebabkan oleh penurunan yang cukup tajam APM perempuan dari sebelum 83,95 persen kemudian hanya 68,62 persen, sementara di satu sisi APM laki-laki mengalami kenaikan hingga 69,04 persen. Tahun 2020 terjadi peningkatan sebesar 0,02 persen dikarenakan persentase APM perempuan meningkat lebih tinggi dibanding APM laki-laki. Capaian ini perlu dipertahankan oleh pemerintah daerah agar kondisinya tidak seperti rasio APM SMA pada tahun 2019 yang menurun drastis dibawah angka 1 atau 100.

Gambar 2.43  
Rasio APM SMA Perempuan/Laki-Laki di Kabupaten Enrekang Tahun 2017-2020



Sumber: Statistik Pendidikan, BPS Kabupaten Enrekang, diolah

#### 2.4.1.14. Rasio Melek Huruf Perempuan Terhadap Laki-Laki Pada Kelompok Usia 15-24 Tahun

Membaca dan menulis merupakan skill dasar yang dibutuhkan manusia untuk berkontribusi dalam kehidupan sosial ekonomi. Kesenjangan gender di dunia pendidikan seringkali juga termanifestasi pada kemampuan membaca dan menulis antara laki-laki dan perempuan. Berdasarkan hasil SUSENAS Maret 2018, kemampuan membaca dan menulis telah dikuasai oleh hampir seluruh penduduk Indonesia berusia 15 tahun ke atas. Hal ini dapat diamati dari angka melek huruf baik perempuan maupun laki-laki yang mencapai lebih dari 90 persen. Meskipun demikian, kemampuan membaca dan menulis perempuan masih lebih rendah dibandingkan laki-laki.

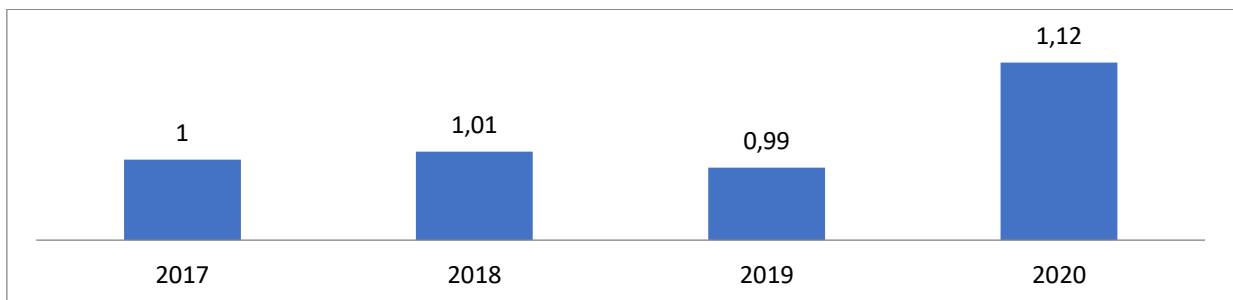
Jika dilihat lebih detail ke setiap daerah tingkat dua, maka gambaran ketimpangan gender dalam hal baca tulis semakin jelas, termasuk di Kabupaten Enrekang. Kesenjangan kemampuan membaca dan menulis antara laki-laki dan perempuan diukur dengan indikator rasio melek huruf perempuan terhadap laki-laki usia 15-24 tahun yang pada prinsipnya sama dengan rasio APM, jika angkanya lebih dari 100 menunjukkan bahwa jumlah populasi perempuan di



rentan usia tersebut yang melek huruf lebih tinggi daripada laki-laki, begitupun sebaliknya.

Selama empat tahun terakhir, berdasarkan data yang diolah dari Statistik Pendidikan Provinsi Sulawesi Selatan, terlihat tren angka rasio melek huruf yang mula-mulamturun di tahun 2019 dan kemudian meningkat di tahun 2020, rasio melek huruf di tahun 2020 menjadi rasio tertinggi selama empat tahun. Tahun 2017, angka rasio melek huruf Kabupaten Enrekang mencapai 1, naik kembali jadi 1,01 tahun 2018. Tahun 2019, kesenjangan kemampuan baca tulis perempuan dan laki-laki agak melebar terlihat dari angka rasio yang turun 0,99 atau dibawah 1. Penurunan angka rasio tersebut disebabkan karena proporsi penduduk perempuan usia 15-24 tahun yang buta huruf bertambah, yang selama tiga tahun berturut-turut 0 persen, kemudian naik jadi 0,90 persen. Jika merujuk pada data populasi BPS Kabupaten Enrekang, penduduk perempuan usia 15-24 tahun totalnya mencapai 14.753 jiwa, sehingga jika dikalikan dengan 0,90 persen diperoleh jumlah penduduk buta huruf sebanyak 133 orang. Kenaikan ini terhitung sangat besar karena dari tahun 2016-2018, tidak ada satupun populasi perempuan usia 15-24 tahun di Kabupaten Enrekang buta huruf, tapi tahun 2019 tiba-tiba bertambah 133 orang. Pada tahun 2020 angka melek huruf perempuan meningkat menjadi sebesar 75 persen pada usia 15-24 tahun, sehingga rasio melek huruf perempuan terhadap laki-laki meningkat menjadi 1,12. Kondisi ini menunjukkan indikasi perbaikan ketimpangan kemampuan baca tulis antara perempuan dan laki-laki dan Pemda yang harus dipertahankan.

Gambar 2.44  
Rasio Melek Huruf Perempuan Terhadap Laki-Laki Pada Kelompok Usia 15-24 Tahun di Kabupaten Enrekang Tahun 2016-2019



Sumber: Statistik Pendidikan diolah

#### 2.4.1. Administrasi Kependudukan dan Pencatatan Sipil

##### 2.4.1.1 Rasio Penduduk ber-KTP Per Satuan Penduduk

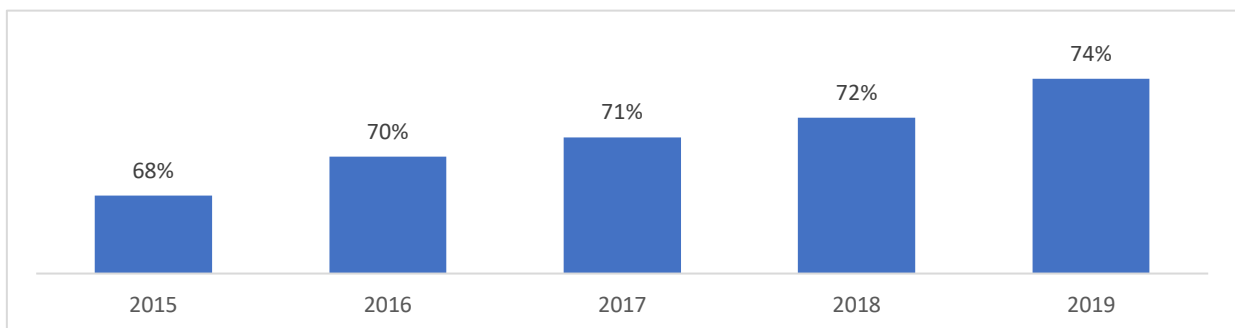
Setiap penduduk diwajibkan untuk memiliki bukti kependudukan, salah satunya adalah Kartu Tanda Penduduk (KTP). Bukti kependudukan penting karena memberikan keabsahan identitas dan kepastian hukum atas setiap

peristiwa kependudukan dan peristiwa penting yang dialami penduduk. Hal ini merupakan bentuk perlindungan negara terhadap status hak sipil penduduk dan memberikan manfaat bagi kepentingan administrasi dan pelayanan publik lainnya.

Kartu Tanda Penduduk adalah identitas resmi seorang penduduk sebagai bukti diri yang diterbitkan oleh instansi pelaksana yang berlaku di seluruh wilayah Negara Kesatuan Republik Indonesia. Kartu ini wajib dimiliki Warga Negara Indonesia (WNI) dan Warga Negara Asing (WNA) yang memiliki Izin Tinggal Tetap (ITAP) yang sudah berumur 17 tahun atau sudah pernah kawin atau telah kawin. Karena bersifat wajib, seharusnya tidak ada lagi penduduk di Indonesia yang tidak memiliki KTP. Namun di Kabupaten Enrekang masih cukup banyak penduduk wajib KTP yang tidak memiliki KTP

Data dari Disdukcapil Kabupaten Enrekang menunjukkan bahwa rasio penduduk ber-KTP memang mengalami kenaikan dari tahun ke tahun, mulai dari 68 persen tahun 2015 hingga akhirnya mencapai 74 persen empat tahun kemudian. Namun angka tersebut pada dasarnya belum sepenuhnya memuaskan mengingat bahwa KTP merupakan salah satu dokumen wajib bagi warga negara, sehingga harusnya sudah mencapai 100 persen. Hal ini serius, sebab warga yang tidak memiliki KTP sulit mendapatkan pelayanan publik, termasuk bantuan-bantuan dari pemerintah.

Gambar 2.45  
Rasio Penduduk Kabupaten Enrekang ber-KTP Per Satuan Penduduk  
Tahun 2015-2019 (persen)



Sumber: Disdukcapil Kabupaten Enrekang

Penyebab masih ada masyarakat di Kabupaten Enrekang yang tidak memiliki KTP salah satunya adalah pelayanan administrasi yang lama dan bertele-tele. Pelayanan administrasi yang lama dan bertele-tele sebenarnya paradoks dalam era perkembangan teknologi saat ini, sebab perusahaan profesional perlahan mulai mengurangi pelayanan tatap muka dan memanfaatkan teknologi sehingga bisa dilakukan dimanapun tanpa harus antri. Ini membuktikan rendahnya tingkat pemanfaatan teknologi dalam

penghantaran layanan, termasuk pengurusan KTP. Walaupun saat ini pemerintah sudah memberlakukan E-KTP, tapi masyarakat mesti tetap mendatangi kantor kecamatan untuk melakukan pengurusan.

Pelayanan yang tidak maksimal mempengaruhi minat masyarakat untuk mengurus KTP, ditambah lagi sebagian warga merasa tidak begitu membutuhkan KTP sehingga mereka enggan mengurus. Dengan kondisi seperti ini, Pemda seharusnya lebih intensif melakukan sosialisasi dan tidak hanya menunggu masyarakat untuk mendatangi kantor kecamatan. Petugas bisa mendatangi desa yang teridentifikasi banyak masyarakat yang tidak memiliki KTP dan mendatangi langsung serta melakukan perekaman data. Hal ini relevan dilakukan karena KTP merupakan hak setiap warga negara dan pemerintah punya kewajiban untuk menyediakan itu.

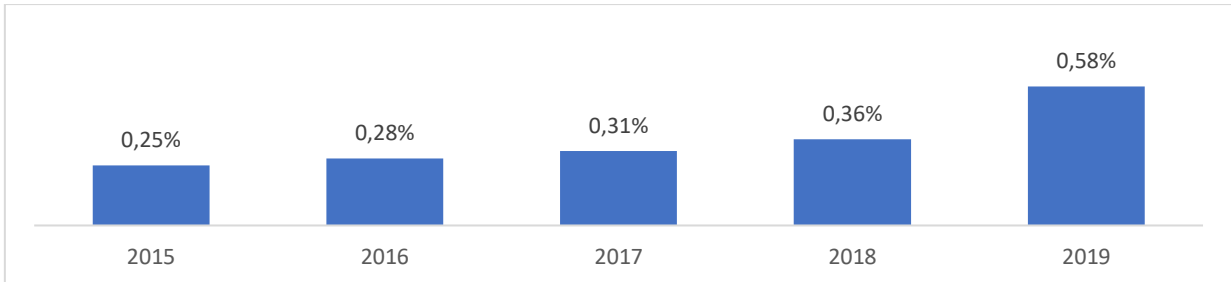
#### 2.4.2. Rasio Bayi Berakte Kelahiran

Identitas wajib selain KTP adalah akte kelahiran untuk bayi. Akta kelahiran atau bisa disebut akta lahir adalah tanda bukti berisi pernyataan yang teramat sangat penting dan diperlukan guna mengatur dan menyimpan bahan keterangan tentang kelahiran seorang bayi dalam bentuk selembar kertas yang sudah dicetak. Sama dengan KTP, akta kelahiran adalah dokumen kependudukan wajib dan diatur dalam UU No. 23 Tahun 2006. Namun berbeda dengan KTP, pengurusan akta kelahiran harus dilaporkan langsung oleh masyarakat. Dalam beberapa pasal dalam UU ini ditegaskan bahwa pencatatan kelahiran diwajibkan kepada warga negara melalui sistem stelsel aktif penduduk. Penduduk yang harus pro aktif mencatatkan kelahirannya agar bisa memiliki akte kelahiran. Hal ini tercantum dalam Pasal 3, 4, 27 ayat 1, 29 ayat 1 dan 4, 30 ayat 1 dan 6, 32 ayat 1 dan 2, 90 ayat 1 dan 2 serta penjelasan Umum UU 23 tahun 2006 tentang Administrasi kependudukan (isi pasal terlampir). Pasal-pasal tersebut mengatur keharusan setiap warga negara melaporkan kelahirannya sampai sanksi denda bagi siapa yang melanggar. Keharusan penduduk melaporkan peristiwa kelahiran ditegaskan kembali dalam Perda No. 8 Tahun 2016 Tentang Perubahan Atas Peraturan Daerah Kabupaten Enrekang Nomor 04 Tahun 2012 Tentang Penyelenggaraan Administrasi Kependudukan, bahwa setiap kelahiran wajib dilaporkan oleh Penduduk kepada Instansi Pelaksana setempat paling lambat 60 (enam puluh) hari sejak kelahiran.

Meskipun peraturan perundang-undangan mewajibkan masyarakat melaporkan peristiwa kelahiran agar dibuatkan akta lahir, tapi kondisi di Kabupaten Enrekang masih jauh dari kondisi ideal. Selama tahun 2015 sampai

2019, persentase bayi berakta kelahiran tidak sampai 1 persen dari total bayi. Penyebab utamanya karena banyak orang tua yang tidak langsung melaporkan kelahiran di petugas pencatatan sipil

Gambar 2.46  
Rasio Bayi Berakte Kelahiran di Kabupaten Enrekang Tahun 2015-2019 (persen)



Sumber: Disdukcapil Kabupaten Enrekang

Penyebab banyaknya peristiwa kelahiran yang tidak dilaporkan ke petugas catatan sipil diantaranya;

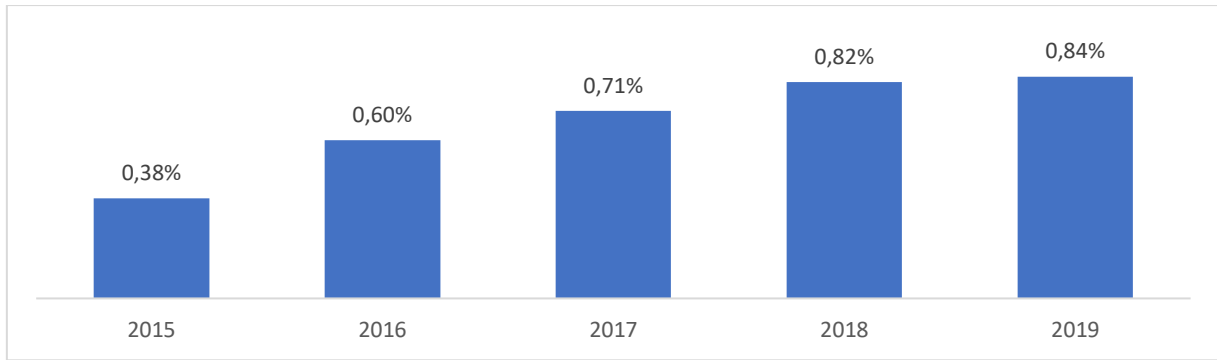
1. Tidak adanya biaya untuk mengurus akte kelahiran, terutama bagi mereka yang terlambat melaporkan peristiwa kelahiran.
2. Jarak dari tempat tinggal ke tempat pelaporan jauh
3. Tidak tahu cara mengurusnya

#### 2.4.2.3. Rasio Pasangan Berakte Nikah

Akta perkawinan merupakan dokumen penting sebagai bukti peristiwa nikah yang sah yang mendokumentasikan pernikahan dengan pasangan. Bagi pasangan suami istri, mempunyai akta perkawinan adalah bukti sah bahwa telah terjadi perkawinan dan hubungan perkawinan tersebut sah secara hukum. Dokumen ini juga wajib dimiliki bagi setiap penduduk yang sudah menikah berdasarkan UU No. 22 Tahun 1946 Tentang Pencatatan Nikah, Talak Dan Rujuk. Perkawinan yang tidak memiliki akta nikah berarti tidak diakui secara hukum oleh negara sehingga dampak negatifnya sangat besar, terutama bagi perempuan dan anak.

Kabupaten Enrekang termasuk daerah yang tingkat pasangan berakta nikah sangat rendah. Selama tahun 2015 hingga 2019 angka rasio pasangan berakte nikah di Kabupaten Enrekang tidak sampai 1 persen, tahun 2019 hanya 0,84 persen. Ini menunjukkan bahwa 99 persen pasangan di Kabupaten Enrekang tidak punya akta nikah atau pernikahannya tidak diakui oleh negara.

Gambar 2.47  
Rasio Pasangan Berakte Nikah di Kabupaten Enrekang Tahun 2015-2019 (persen)



Sumber: Disdukcapil Kabupaten Enrekang

#### 2.4.2.4. Ketersediaan Database Kependudukan Skala Provinsi

Salah satu faktor yang mempengaruhi efektivitas program pemerintah, terutama untuk pengentasan kemiskinan adalah ketersediaan database yang valid dan reliabel. Namun di Provinsi Sulawesi Selatan, ketersediaan data berskala provinsi yang mencatat semua data kependudukan pada tingkat kabupaten/kota tidak tersedia. Padahal database penting, terutama dalam menyusun program dan penargetannya.

Gambar 2.48  
Ketersediaan Database Kependudukan Skala Provinsi Tahun 2015-2019 (Ada/Tidak ada)



Sumber: Disdukcapil Kabupaten Enrekang

#### 2.4.2.5. Penerapan KTP Nasional Berbasis NIK

Kartu Tanda Penduduk berbasis NIK adalah KTP yang memiliki spesifikasi dan format KTP Nasional dengan sistem pengamanan khusus yang berlaku sebagai identitas resmi yang diterbitkan oleh Instansi Pelaksana. Penerapan KTP nasional berbasis NIK diatur dalam Perpres No. 26 Tahun 2009 Tentang Penerapan Kartu Tanda Penduduk Berbasis Nomor Induk Kependudukan Secara Nasional.

Untuk keperluan penerapan KTP berbasis NIK secara nasional, Pemerintah menyediakan perangkat keras, perangkat lunak, dan blangko KTP berbasis NIK yang dilengkapi kode keamanan dan rekaman elektronik, serta pemberian bimbingan teknis pelayanan KTP berbasis NIK. Sementara Pemeliharaan atas perangkat keras dan perangkat lunak menjadi tanggung

jawab Pemerintah Provinsi dan Pemerintah Kabupaten/Kota. Karena sudah bersifat wajib dan sudah difasilitas, maka Pemerintah Kabupaten Enrekang sudah menerapkan KTP Nasional berbasis NIK selama periode tahun 2015 hingga 2019 dan terus berupaya melakukan perekaman data.

Gambar 2.49  
Penerapan KTP Nasional berbasis NIK di Kabupaten Enrekang Tahun 2015-2019  
(Sudah/Belum)

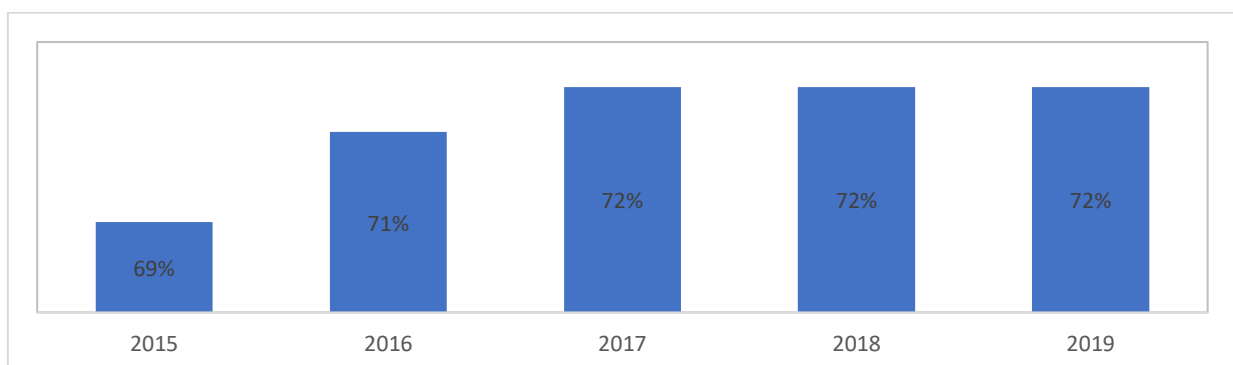


Sumber: Disdukcapil Kabupaten Enrekang

#### 2.4.2.6. Cakupan Penerbitan Kartu Tanda Penduduk (KTP)

Walaupun sudah difasilitas oleh pemerintah, baik dari sisi sarana dan pelatihan, tapi Pemda Kabupaten Enrekang masih nampak kesulitan untuk melakukan perekaman data KTP. Data Disdukcapil menunjukkan tahun 2015 cakupan penerbitan KTP masih 69 persen, kemudian naik 71 persen tahun 2016 dan menjadi 72 persen tahun 2017. Masalahnya di tahun 2018 dan 2019 persentasenya tetap sama, yaitu 72 persen menggambarkan tidak program penerbitan KTP. Ini menunjukkan bahwa ada 28 persen penduduk wajib KTP yang belum memiliki KTP tahun 2019, persentase yang masih sangat tinggi mengingat KTP merupakan dokumen wajib bagi setiap penduduk.

Gambar 2.50  
Cakupan Penerbitan Kartu Tanda Penduduk di Kabupaten Enrekang  
Tahun 2015-2019 (persen)



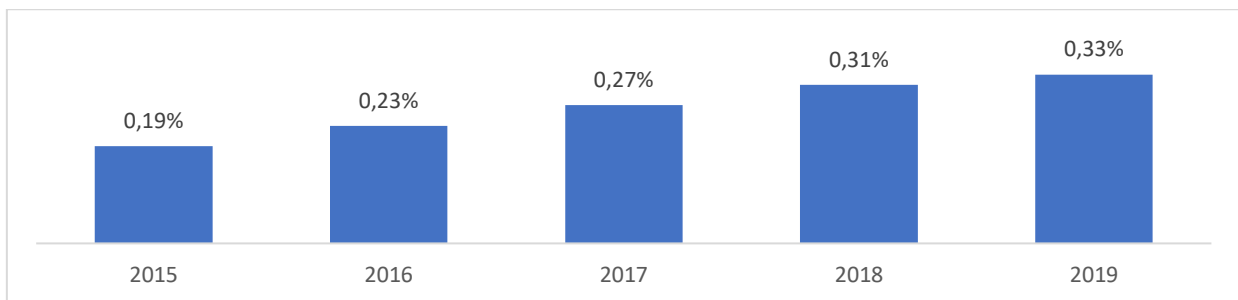
Sumber: Disdukcapil Kabupaten Enrekang

#### 2.4.2.7. Cakupan Penerbitan Akta Kelahiran

Rendahnya angka raso bayi berakte kelahiran disebabkan karena orang tua yang tidak melaporkan peristiwa kelahiran paling lambat 60 hari. Hal itu dapat dikonfirmasi dengan melihat indikator cakupan penerbitan akta kelahiran. Indikator ini menggambarkan persentase bayi yang mendapatkan akta kelahiran di tahun mereka lahir, semakin tingginya angkanya menunjukkan bahwa, orang tua melaporkan melaporkan peristiwa kelahiran dengan cepat atau dalam tahun kelahiran tersebut, begitupun sebaliknya.

Kondisi di Kabupaten Enrekang masih sangat jauh dari harapan ideal, sebab angka cakupan penerbitan akta kelahiran tidak sampai 1 persen dalam lima tahun terakhir. Tahun 2019, anak yang mendapatkan akta kelahiran hanya 0,33 persen dari total anak yang lahir di tahun tersebut. Rendahnya angka ini menunjukkan bahwa orang tua tidak masih menganggap dokumen akta kelahiran sebagai sesuatu yang tidak penting untuk diurus tepat waktu. Ini harus menjadi perhatian pemerintah daerah, sebab yang merasakan dampak negatif kedepannya adalah anak.

Gambar 2.51  
Cakupan Penerbitan Akta Kelahiran di Kabupaten Enrekang Tahun 2015-2019 (persen)



Sumber: Disdukcapil Kabupaten Enrekang

### 2.4.3 Pemberdayaan Masyarakat dan Desa

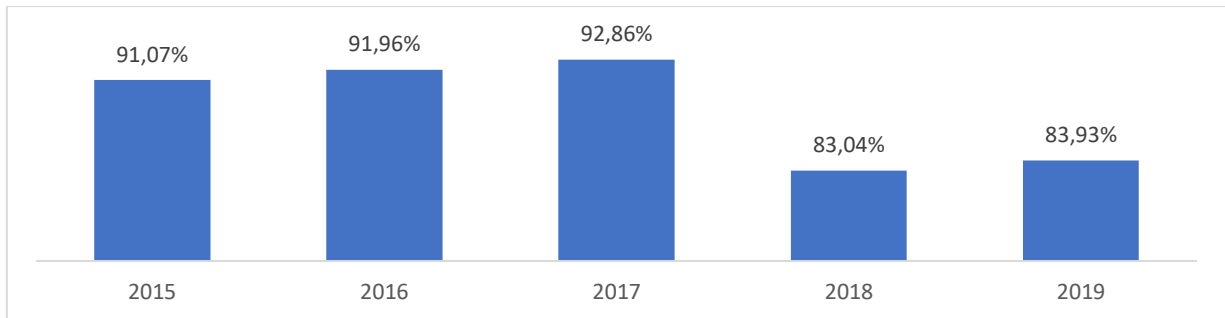
#### 2.4.3.1. Cakupan Sarana Prasarana Perkantoran Pemerintahan Desa yang Baik

Penghantaran layanan publik berkualitas membutuhkan sarana dan prasarana perkantoran yang memadai, begitupun dengan pemerintah desa. Sarana pemerintah desa adalah alat yang digunakan untuk melancarkan atau memudahkan pemberian layanan, misalnya Telepon, Komputer, Laptop, Printer, Mesin tik, Meja kerja, dll. Sedangkan prasarana adalah segala sesuatu yang menunjang secara langsung atau tidak langsung segala jenis sarana, seperti Balai Desa, Kantor Desa, dan Kantor BPD.

Dari semua desa di Kabupaten Enrekang, 91,07 persen memiliki sarana dan prasarana dalam kondisi baik tahun 2015. Angkanya naik berturut-turut di tahun 2016 dan 2017 masing-masing jadi 91,96 persen dan 92,86 persen.

Namun di tahun 2018 dan 2019 angkanya menurun 83,04 persen dan 83,93 persen. Penurunan ini menunjukkan bahwa sarana dan prasarana kantor desa yang rusak mengalami kenaikan signifikan. Salah satu sebabnya adalah perawatan sarana dan prasarana yang tidak dilakukan secara rutin oleh aparat desa.

Gambar 2.52  
Cakupan Sarana Prasarana Perkantoran Pemerintahan Desa yang Baik di Kabupaten Enrekang Tahun 2015-2019 (persen)



Sumber: DPMD Kabupaten Enrekang

#### 2.4.3.2. Rata-rata Jumlah Kelompok Binaan Lembaga Pemberdayaan Masyarakat (LPM)

Lembaga Pemberdayaan Masyarakat (LPM) adalah Lembaga atau wadah yang dibentuk atas prakarsa masyarakat sebagai mitra pemerintah desa dan lurah dalam menampung dan mewujudkan aspirasi serta kebutuhan masyarakat di bidang pembangunan. Kedudukan LPM dalam pemerintahan desa diatur dalam UU Desa. Disebutkan bahwa Desa mendayagunakan lembaga kemasyarakatan Desa dalam membantu pelaksanaan fungsi penyelenggaraan Pemerintahan Desa, pelaksanaan pembangunan Desa, pembinaan kemasyarakatan Desa, dan pemberdayaan masyarakat Desa.

Peran LPM dalam rangka membantu desa menyelenggarakan fungsi tersebut adalah;

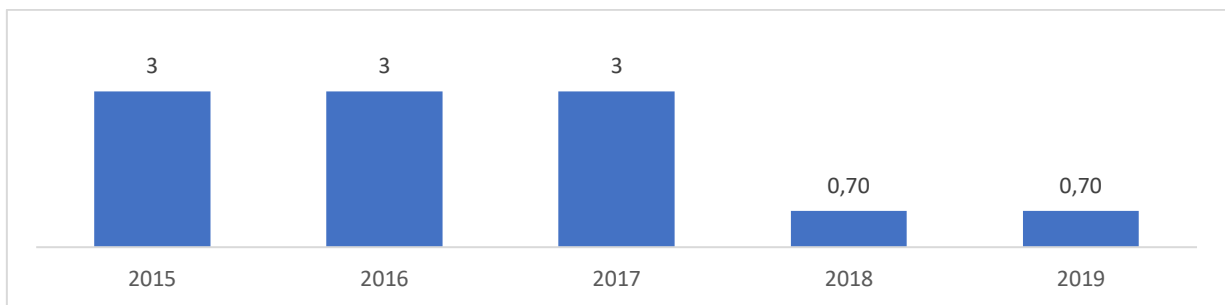
1. Penampungan dan penyaluran aspirasi masyarakat dalam pembangunan;
2. Penanaman dan pemupukan rasa persatuan dan kesatuan masyarakat dalam kerangka memperkuat negara kesatuan republik indonesia;
3. Peningkatan kualitas dan percepatan pelayanan pemerintah kepada masyarakat;
4. Penyusunan rencana, pelaksanaan, pelestarian dan pengembangan hasil-hasil pembangunan secara partisipatif;
5. Penumbuhkembangan dan penggerak prakarsa, partisipasi, serta swadaya gotong royong masyarakat; dan



6. Penggali, pendayagunaan dan pengembangan potensi sumber daya alam serta keserasian lingkungan hidup.

Praktiknya, LPM menjalankan perannya dengan bekerjasama dengan kelompok-kelompok yang dibentuk oleh masyarakat, terutama dalam pemberdayaan ekonomi masyarakat. Namun di Kabupaten Enrekang, rata-rata jumlah kelompok binaan lembaga pemberdayaan masyarakat mengalami penurunan tahun 2019 jadi 0,70 dari 3 kelompok. Penurunan tersebut menunjukkan bahwa LPM jauh lebih banyak jumlahnya dibandingkan kelompok binaanya. Kondisi ini tentu tidak begitu baik sebab kelompok binaan pada dasarnya merupakan kinerja LPM untuk menjalankan peran pembinaan kemasyarakatan desa, dan pemberdayaan masyarakat desa seperti yang disebutkan dalam peraturan perundang-undangan.

Gambar 2.53  
Rata-rata Jumlah Kelompok Binaan Lembaga Pemberdayaan Masyarakat (LPM) Kabupaten Enrekang Tahun 2015-2019



Sumber: DPMD Kabupaten Enrekang

Ada beberapa faktor penyebab mengapa kelompok binaan LPM mengalami penurunan yaitu;

1. Kualitas SDM pengurus LPM umumnya masih rendah baik dilihat dari kemampuan pengetahuan tentang masalah-masalah pemerintahan dan pembangunan desa maupun kemampuan teknis di bidang perencanaan dan pelaksanaan pembangunan.
2. Walaupun susunan pengurus LPM terlihat lengkap di setiap desa, namun sebagian pengurus tidak atau kurang aktif melaksanakan tugas dan fungsinya atau tidak terkonsentrasi dalam pelaksanaan tugas dan fungsi.

#### 2.4.3.3. Rata-rata Jumlah Kelompok Binaan PKK

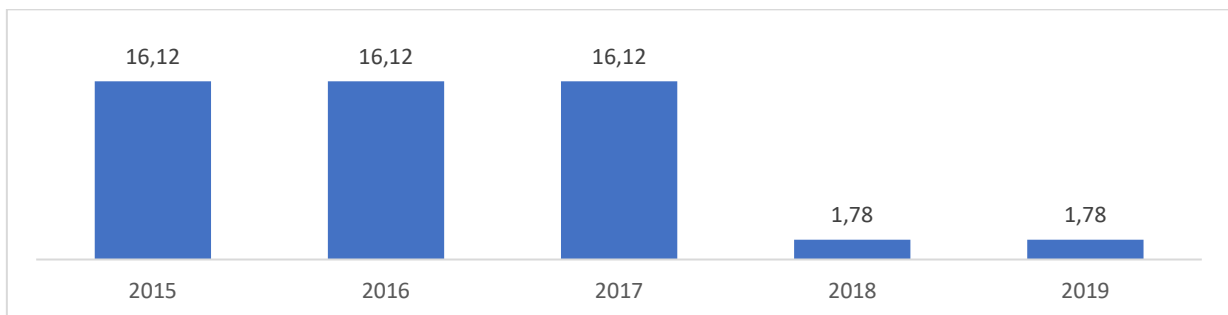
Gerakan PKK pada dasarnya punya peran strategis dalam pembangunan manusia karena gerakannya ada level keluarga. Dalam Perpres Nomor 99 Tahun 2017 Salinan Tentang Gerakan Pemberdayaan Dan Kesejahteraan Keluarga, definisi Gerakan Pemberdayaan dan Kesejahteraan Keluarga yang selanjutnya disebut dengan Gerakan PKK adalah Gerakan dalam pembangunan masyarakat

yang tumbuh dari, oleh, dan untuk masyarakat, menuju terwujudnya Keluarga yang beriman dan bertaqwa kepada Tuhan Yang Maha Esa, berakhlak mulia dan berbudi luhur, sehat, sejahtera, maju dan mandiri, kesetaraan dan keadilan gender, serta kesadaran hukum dan lingkungan.

Pada level desa dan kelurahan, PKK berperan membantu pemerintah desa dan kelurahan meningkatkan kesejahteraan menuju terwujudnya keluarga yang berbudaya, sejahtera, maju, mandiri dan harmonis serta mempunyai peran dalam menumbuhkembangkan potensi dan peran perempuan dalam meningkatkan pendapatan keluarga. Selain itu, peran PKK sebagai penggali, pengembang potensi masyarakat khususnya keluarga, pembina, motivator serta penggerak prakarsa, gotong royong dan swadaya perempuan dalam pembangunan sebagai bagian integral dalam mewujudkan pembangunan partisipatif. Karena itu, kegiatan pembinaan kelompok merupakan salah satu upaya PKK untuk mewujudkan hal tersebut.

Persoalannya di Kabupaten Enrekang, rata-rata jumlah kelompok binaan PKK mengalami penurunan drastis menjadi 1,78 tahun 2018 dan 2019 dari 16,12. Penyebabnya adalah penurunan signifikan pada jumlah kelompok binaan. Tahun 2015 hingga 2017, kelompok binaan PKK mencapai 2.289 kelompok, tapi di tahun 2018 dan 2019 berkurang menjadi 253 kelompok. Penurunan kelompok binaan bisa disebabkan oleh semakin rendahnya minat masyarakat untuk berpartisipasi pada kegiatan pemberdayaan masyarakat tingkat desa. Selain itu, kemampuan para pengurus PKK untuk melakukan pembinaan masih terbatas sehingga tidak mampu mempertahankan kelompok binaan yang ada.

Gambar 2.54  
Rata-rata Jumlah Kelompok Binaan PKK Kabupaten Enrekang Tahun 2015-2019



Sumber: PKK Kabupaten Enrekang

#### 2.4.3.4. Persentase LSM Aktif

Keberadaan Lembaga Swadaya Masyarakat (LSM) dalam perkembangan pembangunan Indonesia tidak bisa diabaikan. Sejak Indonesia merdeka hingga kisaran tahun 70 an, kehidupan sosial ekonomi masyarakat berkembang pesat

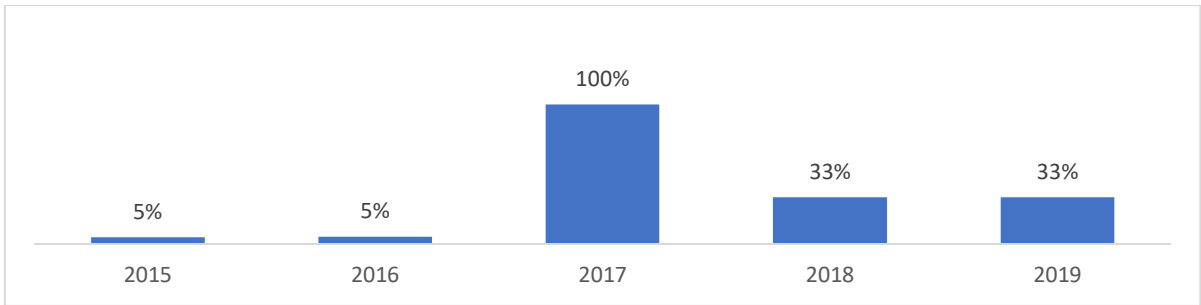
menuju arah yang lebih baik. Namun ternyata dari kemajuan itu, ada residu negatifnya seperti kemiskinan, ketimpangan, kerusakan lingkungan, pelanggaran terhadap hak asasi manusia, dll. Kondisi ini mendasari lahirnya LSM yang dulunya dikenal dengan nama Organisasi Non Pemerintah (Ornop). Saat Orba mengambil alih kekuasaan, kehidupan sosial masyarakat semakin sulit, ketimpangan semakin parah, hasil-hasil pembangunan hanya dinikmati oleh Sebagian kecil elit yang dekat dengan kekuasaan, korupsi oleh para elit, dan berbagai permasalahan lain ikut berkontribusi terhadap berkebangnya LSM di Indonesia.

Latar sejarah kelahiran LSM menunjukkan bahwa tujuan pendiriannya adalah mengadvokasi atau membantu masyarakat yang termarjinalkan/terpinggirkan oleh pembangunan. Meski sebagian LSM selalu berseberangan/mengkritik kebijakan pemerintah, namun tidak sedikit yang ikut membantu pemerintah. Pada level desa, peran LSM sangat startegis karena kegiatan-kegiatan pemberdayaan masyarakat selalu dilakukan oleh LSM, bukan pemerintah daerah. Itu sebabnya, keberadaan LSM di daerah harus dijaga, bahkan diupayakan agar jumlahnya terus bertambah.

Namun di Kabupaten Enrekang, kondisi LSM masih memprihatinkan karena persentase LSM aktif mengalami penurunan signifikan. Tahun 2017, persentase LSM aktif pernah mencapai 100 persen, tapi bukan karena kinerja LSM yang membaik, tapi karena jumlah LSM yang mengalami penurunan. Pada tahun 2015 dan 2016, jumlah LSM di Kabupaten Enrekang masing-masing mencapai 129 dan 112, namun yang aktif hanya 4,7 persen dan 5,4 persen. Persentase bisa mencapai 100 persen tahun 2017 karena total LSM yang ada di Enrekang sisa 6 lembaga. Kondisi semakin buruk, sebab jumlahnya hanya tersisa 3 lembaga dan yang aktif hanya 1 atau 33 persen.

Ketersediaan anggaran bisa menjadi salah satu penyebab banyak LSM di Kabupaten Enrekang yang tidak aktif. Meskipun ada kata "swadaya", banyak LSM di Indonesia yang dana operasionalnya mengharapkan bantuan dari pihak eksternal, entah itu pemerintah atau pihak swasta. Mereka menggunakan bantuan tersebut untuk membiayai kegiatan operasional, termasuk membayar upah staf. Namun banyak LSM yang sulit untuk mendapatkan bantuan anggaran, terutama LSM yang seringkali mengkritik kebijakan pemerintah daerah. Akhirnya, secara perlahan mereka akan mengurangi kegiatan dan akhirnya berhenti berkegiatan sama sekali.

Gambar 2.55  
Persentase LSM Aktif Kabupaten Enrekang Tahun 2015-2019



Sumber: DPMD Kabupaten Enrekang

#### 2.4.3.5. Persentase LPM Berprestasi

Peran LPM yang strategis di tengah masyarakat desa, membuat mereka bisa melakukan banyak hal-hal penting untuk membantu masyarakat dan pemerintah desa dalam membangun lingkungan. Selama lima tahun terakhir, ada 64 persen LPM di Kabupaten Enrekang yang berprestasi, lebih tinggi dibandingkan empat tahun lalu yaitu 9,3 persen. Untuk itu pembinaan terhadap LPM mesti terus dilakukan agar bisa lebih optimal menjalankan perannya.

Gambar 2.56  
Persentase LPM Berprestasi Kabupaten Enrekang Tahun 2015-2019

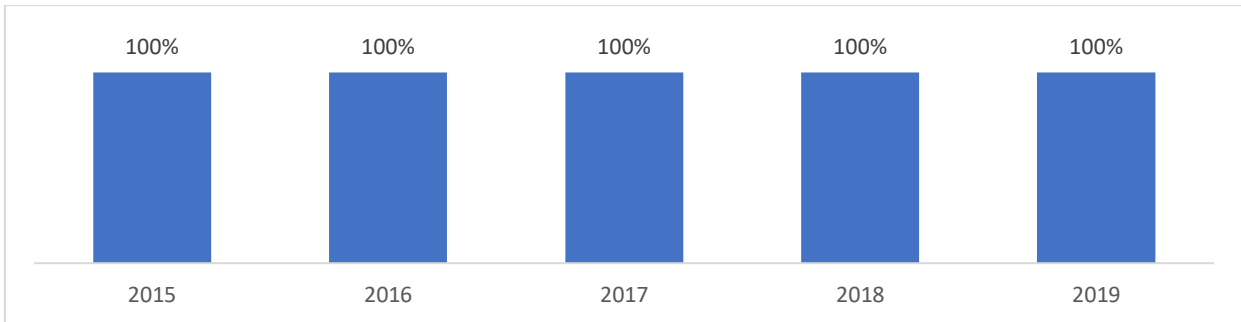


Sumber: DPMD Kabupaten Enrekang

#### 2.4.3.6. Persentase PKK Aktif

Peran PKK dalam pembangunan daerah, khususnya pembangunan manusia hanya bisa diwujudkan jika PKK bekerja secara aktif. Tercatat jumlah PKK di Kabupaten Enrekang mencapai 142 sepanjang tahun 2015-2019 dan semuanya atau 100 persen masuk dalam kategori aktif. Beberapa peran penting PKK di Kabupaten Enrekang adalah berkontribusi terhadap upaya penurunan angka *stunting*, menurunkan tingkat kematian ibu dan anak.

Gambar 2.57  
Persentase PKK Aktif Kabupaten Enrekang Tahun 2015-2019



Sumber: DPMD Kabupaten Enrekang

#### 2.4.3.7. Persentase Posyandu Aktif

Posyandu memiliki peran besar dalam memberikan pelayanan Kesehatan pada tingkat desa. Permendagri Nomor 19 Tahun 2011 Tentang Pedoman Pengintegrasian Layanan Sosial Dasar Di Pos Pelayanan Terpadu dijelaskan bahwa Posyandu adalah salah satu bentuk upaya kesehatan bersumber daya masyarakat yang dikelola dan diselenggarakan dari, oleh, untuk dan bersama masyarakat dalam penyelenggaraan pembangunan kesehatan, guna memberdayakan masyarakat dan memberikan kemudahan kepada masyarakat dalam memperoleh pelayanan kesehatan dasar untuk mempercepat penurunan angka kematian ibu dan bayi. Untuk memberikan pelayanan dasar Kesehatan, maka Permendagri 19 Tahun 2011 mengharuskan intergrasi layanan sosial dasar ke layanan Posyandu

Pengintegrasian layanan sosial dasar di Posyandu sebagaimana dimaksud pada meliputi:

- a) Pembinaan gizi dan kesehatan ibu dan anak;
- b) Pengendalian penyakit dan penyehatan lingkungan;
- c) Prilaku hidup bersih dan sehat;
- d) Kesehatan lanjut usia;
- e) Bkb;
- f) Pos paud;
- g) Percepatan penganekaragaman konsumsi pangan; dan
- h) Pemberdayaan fakir miskin, komunitas adat terpencil dan penyandang masalah kesejahteraan sosial;
- i) Kesehatan reproduksi remaja; dan
- j) Peningkatan ekonomi keluarga.

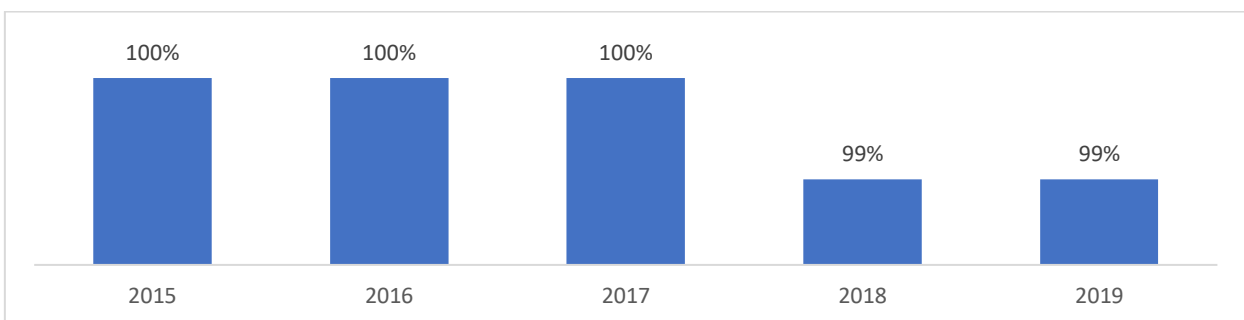
Berdasarkan layanan tersebut, terlihat peran strategis Posyandu dalam pembangunan Kesehatan di tingkat desa, sehingga keberadaanya perlu dipertahankan. Namun di Kabupaten Enrekang, angka persentase posyandu

aktif malah menurun dari 100 persen ke 99 persen. Penuruna tersebut disebabkan karena ada lima posyandu yang tidak aktif, yang awalnya mencapai 296 Posyandu, kemudian tersisa 291 Posyandu.

Beberapa faktor penyebab menurunnya jumlah posyandu aktif yaitu;

1. Kader puskesmas kurang aktif dalam menyebarkan informasi mengenai posyandu
2. Pelaksanaan kegiatan tidak berjalan sesuai jadwal pelaksanaan kegiatan posyandu
3. Posyandu lebih banyak tutup dibandingkan buka, sehingga banyak ibu balita yang tidak lagi mengunjungi Posyandu.
4. Kurangnya kapasitas ataupun kemampuan dari kader dalam mengelola Posyandu

Gambar 2.58  
Persentase Posyandu Aktif Kabupaten Enrekang Tahun 2015-2019



Sumber: DPMD Kabupaten Enrekang

#### 2.4.3.8. Pemeliharaan Pasca Program Pemberdayaan Masyarakat

Program pemberdayaan masyarakat merupakan salah satu instrumen bagi pemerintah daerah, khususnya pemerintah desa untuk meningkatkan kesejahteraan masyarakat dengan cara melibatkan mereka secara langsung dalam program pemberdayaan masyarakat. Pemberdayaan masyarakat adalah upaya untuk memberikan daya (empowerment) atau penguatan (strengthening) bagi masyarakat. Upaya tersebut dapat diartikan sebagai kemampuan individu yang berintegrasi dengan masyarakat dalam membangun keberdayaan masyarakat.

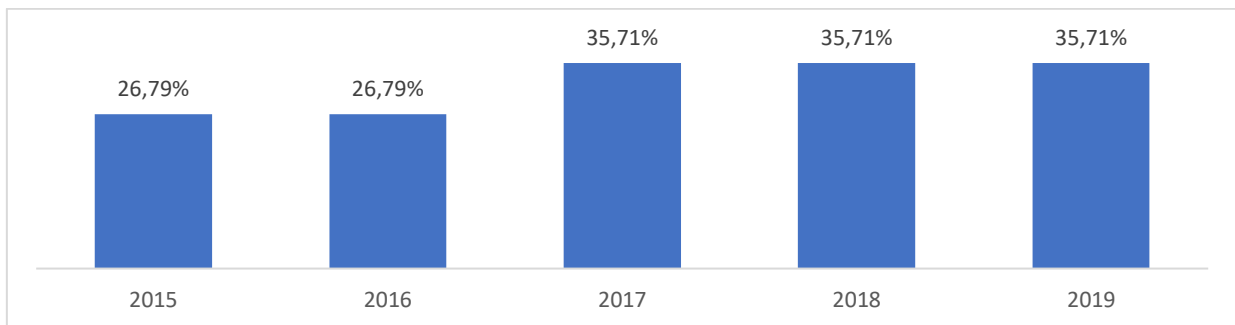
Pelibatan masyarakat dalam program pembangunan pada level kabupaten dan desa bersifat komprehensif, dimana keterlibatan masyarakat dimulai pada saat perencanaan, implementasi, dan pemeliharaan pasca program. Tapi tidak semua program pemberdayaan masyarakat di Kabupaten Enrekang dikembangkan dan dipelihara oleh masyarakat. Tahun 2017, persentase program pemberdayaan masyarakat yang dikembangkan dan dipelihara masyarakat hanya 35,71 persen dan tidak berubah hingga tahun

2019. Artinya, dari 100 program pemberdayaan, hanya sekitar 35-36 program yang dipelihara dan dikembangkan oleh masyarakat secara mandiri, selebihnya dibiarkan begitu saja.

Beberapa kemungkinan penyebab rendahnya partisipasi masyarakat dalam kegiatan pasca program di Kabupaten Enrekang adalah;

- Pemahaman masyarakat terhadap program
- Keterbatasan sumberdaya, terutama anggaran.
- Masyarakat tidak dilibatkan dari tahap awal, sehingga mereka tidak mau melibatkan diri pada tahap pasca program

Gambar 2.59  
Persentase Program Pemberdayaan Masyarakat di Kabupaten Enrekang yang Dikembangkan dan Dipelihara Masyarakat



Sumber: DPMD Kabupaten Enrekang

#### 2.4.4 Pengendalian Penduduk dan Keluarga Berencana

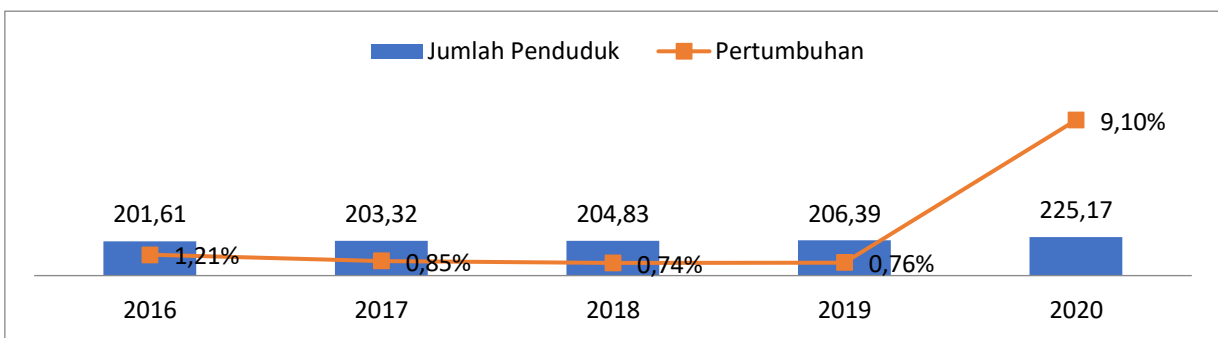
##### 2.4.4.1. Laju Pertumbuhan Penduduk

Indonesia saat ini tengah memasuki fase yang dikenal dengan istilah bonus demografi, sebuah kondisi dimana proporsi penduduk usia produktif lebih besar dibandingkan penduduk yang belum dan tidak produktif. Meski begitu, tidak semua daerah di Indonesia bisa merasakan bonus demografi akibat dari kegagalan pemerintah daerah mengendalikan laju pertumbuhan penduduk. Oleh karena itu, agar tidak menjadi masalah pembangunan daerah ke depan, maka pertumbuhan penduduk mestinya bisa dikendalikan.

Kabupaten Enrekang termasuk salah satu daerah di Sulawesi Selatan yang memiliki proporsi penduduk usia produktif dominan. Hal itu disebabkan karena Pemda terlihat mampu mengendalikan laju pertumbuhan penduduknya. Dalam lima tahun terakhir, secara nominal, populasi Kabupaten Enrekang nampak mengalami kenaikan persisten. Tahun 2016, ada 201,61 ribu jiwa populasi yang menetap di Kabupaten Enrekang dan bertambah cukup besar setahun kemudian menjadi 203,32 ribu jiwa tahun 2017, kemudian jadi 204,83 ribu jiwa tahun 2018, dan di tahun 2019 mencapai 206,39 ribu jiwa. Tahun 2020 laju pertumbuhan melambung tinggi mencapai 9,10 persen yaitu sebesar 225,17 ribu jiwa.

Kemampuan mengendalikan pertumbuhan penduduk pada tahun 2016 sampai 2019 membuat Kabupaten Enrekang menjadi salah satu daerah di Sulawesi Selatan yang angka pertumbuhannya lebih rendah dari provinsi. Namun tahun 2020 pertumbuhan penduduk Kabupaten Enrekang lebih tinggi dibanding Sulawesi Selatan yang hanya 0,78 persen, sementara Kabupaten Enrekang mencapai 9,10 persen, menunjukkan bahwa laju pertumbuhan ditahun 2020 kurang terkendali. Oleh sebab itu, Pemda perlu meningkatkan kinerja di tahun selanjutnya sehingga potensi masalah akibat ledakan penduduk tidak dialami di masa depan.

Gambar 2.60  
Laju Pertumbuhan Penduduk Kabupaten Enrekang Tahun 2016-2020 (persen)

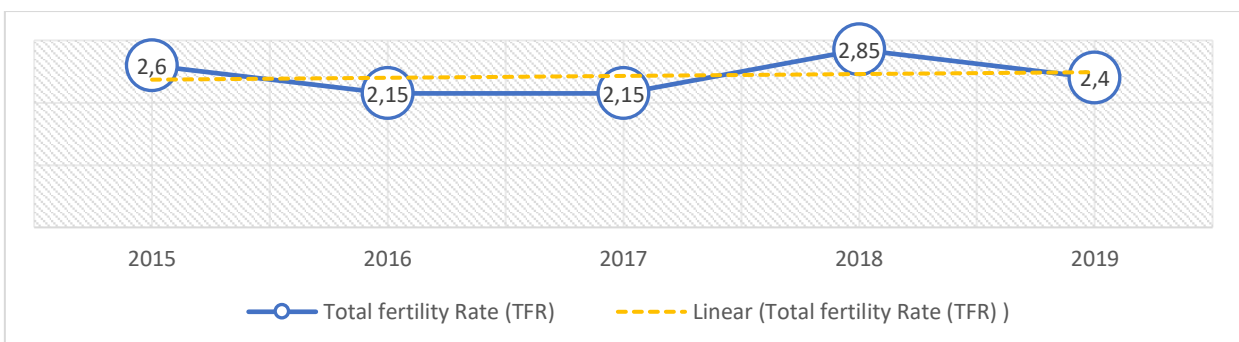


Sumber: BPS Kabupaten Enrekang

#### 2.4.4.2. Total Fertility Rate (TFR)

Salah satu rujukan yang dapat dilihat untuk mengetahui sejauh mana keberhasilan pemerintah dalam pengendalian jumlah penduduk adalah melalui indikator angka kelahiran total atau *total fertility rate* (TFR). TFR merupakan jumlah rata-rata anak yang dilahirkan oleh perempuan selama masa usia subur. Angka TFR sebesar 2,1 merupakan angka standar ideal yang dirujuk oleh seluruh negara untuk menunjukkan penduduk yang tumbuh seimbang.

Gambar 2.61  
Angka Kelahiran Total/TFR Kabupaten Enrekang Tahun 2015-2019



Sumber: Dinas Pengendalian Penduduk dan Keluarga Berencana Kabupaten Enrekang

Seperti yang telah dipaparkan sebelumnya, Kabupaten Enrekang merupakan salah satu daerah dengan laju pertumbuhan penduduk yang relatif



terkendali dan berada di bawah laju pertumbuhan tingkat provinsi. Sejalan dengan hal tersebut, selama kurun waktu 2015 hingga 2019, angka TFR Kabupaten Enrekang masih berada pada kisaran 2,15 hingga 2,85. Artinya, wanita (usia 15-49 tahun) secara rata-rata mempunyai 2 hingga 3 anak selama masa suburnya. Akan tetapi, angka TFR ini masih berada di atas standar ideal yang ditetapkan. Pemda Kabupaten Enrekang masih memerlukan langkah-langkah pengendalian angka kelahiran total agar dapat menurun hingga konstan pada level 2,1.

Pemerintah Kabupaten Enrekang menargetkan penurunan TFR hingga mencapai 2,45 poin di tahun 2019. Berdasarkan data yang ditunjukkan di atas, target ini dapat dicapai dan bahkan lebih rendah 0,5 poin. Hal ini menunjukkan bahwa pelaksanaan program KB Pemda Kabupaten Enrekang sudah cukup baik. Meskipun demikian, masih dibutuhkan peningkatan dalam pelaksanaannya agar standar ideal angka TFR dapat tercapai.

#### 2.4.4.3. Persentase Perangkat Daerah (Dinas/Badan) Yang Berperan Aktif Dalam Pembangunan Daerah Melalui Kampung KB

Perwujudan dari upaya pemerintah dalam pencapaian pembangunan bidang pengendalian penduduk dan keluarga berencana adalah dengan meluncurkan Kampung KB di tahun 2016. Kampung KB merupakan salah satu model miniatur pelaksanaan program KKBPK (Kependudukan Keluarga Berencana Dan Pembangunan Keluarga) di lapangan yang melibatkan seluruh instansi terkait. Dengan adanya Kampung KB ini diharapkan pelayanan KB dapat dilakukan secara optimal terutama di perdesaan dan mampu menjangkau masyarakat menengah ke bawah.

Tabel 2.20  
Peran Aktif Perangkat Daerah Melalui Kampung KB di Kabupaten Enrekang  
Tahun 2018-2019 (persen)

Indikator	Tahun	
	2018	2019
Perangkat Daerah (Dinas/Badan) yang berperan aktif dalam pembangunan Daerah melalui Kampung KB (%)	50	50

Sumber: Dinas Pengendalian Penduduk dan Keluarga Berencana Kabupaten Enrekang

Di Kabupaten Enrekang, instansi terkait yaitu Dinas Pengendalian Penduduk dan Keluarga Berencana telah menerapkan Kampung KB di beberapa dusun seperti Dusun Datte, Dusun Deakkaju, Dusun Buasan, dan beberapa wilayah lainnya. Keberhasilan pencapaian tujuan Kampung KB di Kabupaten Enrekang salah satunya didukung oleh keterlibatan perangkat daerah dan

pihak-pihak terkait. Selama tahun 2018 dan 2019, partisipasi perangkat daerah yang berperan dalam pembangunan melalui Kampung KB masih sebesar 50 persen. Persentase ini diharapkan masih terus meningkat dengan melakukan koordinasi yang lebih intens dengan perangkat daerah lainnya.

#### 2.4.4.4. Rata-rata jumlah anak per keluarga

Angka TFR yang berkaitan erat dengan indikator jumlah rata-rata anak dalam satu keluarga. Terjadinya penurunan yang signifikan pada indikator TFR dari tahun 2018 ke tahun 2019 memengaruhi perubahan rata-rata jumlah anak dalam satu keluarga di Kabupaten Enrekang. Berdasarkan data yang ada, sejak tahun 2015 hingga tahun 2018 rata-rata jumlah anak per keluarga menunjukkan angka yang stagnan yaitu 4. Artinya, setiap keluarga rata-rata memiliki 4 orang anak. Besaran ini masih di atas target nasional yang mencanangkan rata-rata jumlah anak per keluarga di angka 2,3. Selanjutnya, di tahun 2019 terjadi penurunan rata-rata jumlah anak per keluarga hingga mencapai angka 3,3. Meskipun demikian, besaran ini masih perlu diturunkan agar dapat mengendalikan laju pertumbuhan penduduk.

Tabel 2.21  
Rata-Rata Jumlah Anak per Keluarga di Kabupaten Enrekang Tahun 2015-2019

Indikator	Tahun				
	2015	2016	2017	2018	2019
Rata-rata jumlah anak per keluarga (anak)	4	4	4	4	3,3

Sumber: Dinas Pengendalian Penduduk dan Keluarga Berencana Kabupaten Enrekang

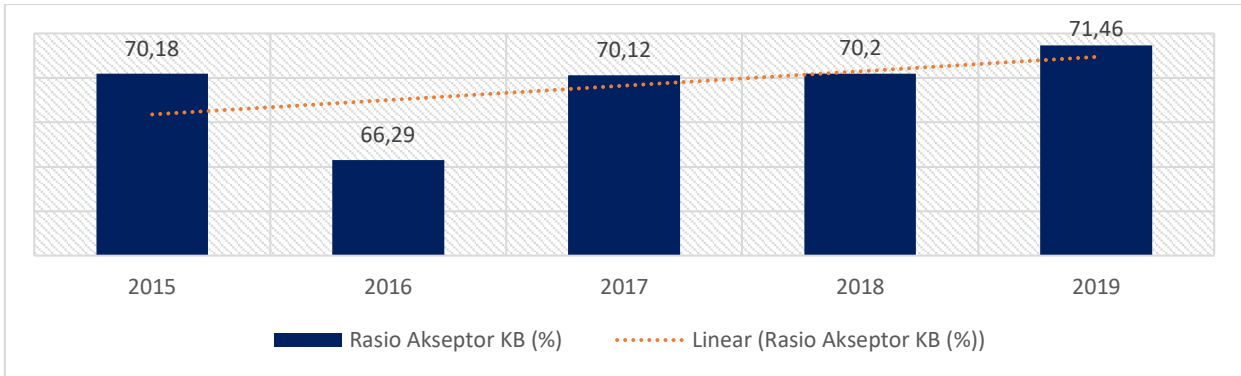
Penurunan indikator rata-rata jumlah anak tiap satu keluarga di Kabupaten Enrekang didorong oleh meningkatnya rasio akseptor KB pasangan usia subur serta meningkatnya persentase pengguna kontrasepsi jangka panjang. Selain itu, rata-rata usia kawin wanita di Kabupaten Enrekang juga mengalami peningkatan sehingga dapat mencegah angka kelahiran remaja dan selanjutnya mengurangi rata-rata jumlah anak yang dimiliki.

#### 2.4.4.5. Rasio Akseptor KB

Seperti yang telah dipaparkan sebelumnya, Pemda Kabupaten Enrekang telah berhasil menurunkan angka fertilitas total/TFR di tahun 2019 di bawah target yang ditetapkan. Pencapaian ini didorong oleh adanya peningkatan persentase akseptor KB aktif dari pasangan usia subur baik laki-laki maupun perempuan. Selama tahun 2015 hingga 2019, rasio akseptor KB di Kabupaten Enrekang menunjukkan tren yang meningkat. Kecenderungan yang positif ini

memberikan gambaran bahwa sebagian besar pasangan usia subur telah mengikuti program KB yang dijalankan oleh Pemda Kabupaten Enrekang dengan cara menggunakan alat kontrasepsi.

Gambar 2.62  
Rasio Akseptor KB Kabupaten Enrekang Tahun 2015-2019



Sumber: Dinas Pengendalian Penduduk dan Keluarga Berencana Kabupaten Enrekang

#### 2.4.4.6. Angka kelahiran remaja (perempuan usia 15–19) per 1.000 perempuan usia 15–19 tahun (ASFR 15–19)

Target ke-3 dalam SDGs yaitu di tahun 2030 menjamin akses yang merata untuk layanan kesehatan seksual dan reproduksi termasuk di dalamnya keluarga berencana, informasi dan edukasi, serta integrasi kesehatan reproduksi ke dalam strategi dan program nasional. Salah satu indikator yang ada dalam target tersebut adalah angka kelahiran remaja (10-14 tahun dan 15-19 tahun) per 1.000 perempuan dalam masing-masing kelompok. Mengurangi angka fertilitas remaja merupakan langkah penting meningkatkan kesehatan dan kesejahteraan sosial dan ekonomi remaja. Angka kelahiran remaja merepresentasikan risiko melahirkan pada wanita dalam kelompok usia tertentu. Selain itu, angka ini juga merupakan bukti yang tidak langsung mengenai efektivitas layanan kesehatan dalam memberikan edukasi tentang kesehatan remaja sedari dini.

Tabel 2.22  
Angka Kelahiran Remaja Perempuan Usia 15-19 Tahun Kabupaten Enrekang Tahun 2015-2019 (Orang)

Indikator	Tahun				
	2015	2016	2017	2018	2019
ASFR 15–19 (anak/1.000 perempuan)	5,35	5,32	5,31	5,3	5,15

Sumber: Dinas Pengendalian Penduduk dan Keluarga Berencana Kabupaten Enrekang

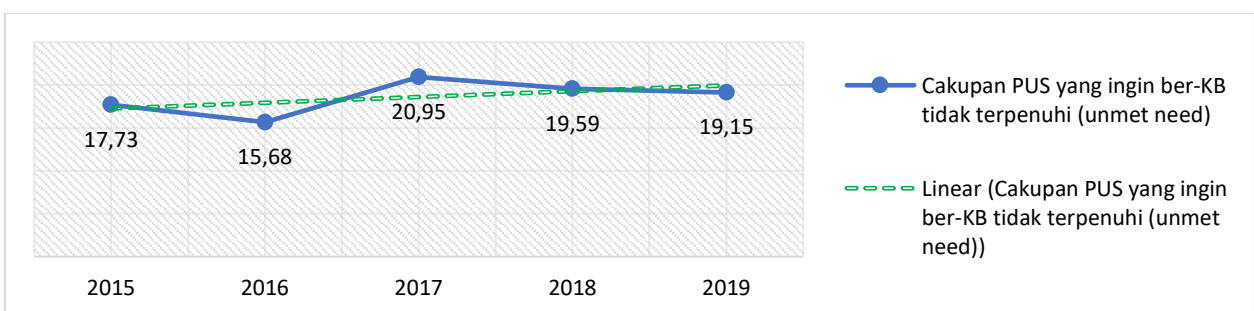
Di Kabupaten Enrekang, upaya Pemda dalam menurunkan angka kelahiran remaja menunjukkan hasil yang positif. Dari tahun 2015 hingga 2019, angka kelahiran remaja usia 15-19 tahun terus mengalami penurunan

meskipun masih berkisar di angka 5. Di tahun 2015, ASFR usia 15-19 tahun berada pada angka 5,35 dan menurun hingga di tahun 2019 mencapai 5,15. Artinya, dari 1.000 perempuan yang melahirkan, sekitar 5 diantaranya berusia 15-19 tahun. Salah satu penyebab turunnya angka kelahiran remaja ini dipicu oleh peningkatan usia kawin pertama perempuan di Kabupaten Enrekang.

#### 2.4.4.7. Cakupan PUS yang ingin ber-KB Tidak Terpenuhi (*unmet need*)

*Unmet need* merupakan permasalahan multidimensional karena dipengaruhi berbagai faktor seperti karakteristik demografi, sosial ekonomi, keterbukaan akses kesehatan, dan preferensi kesehatan masing-masing penduduk. Secara garis besar, *unmet need* dapat dilihat dari dua sisi yaitu sisi permintaan dan sisi penawaran. Pada sisi penawaran, pemerintah menyediakan alat kontrasepsi dan bertanggungjawab atas distribusinya ke masyarakat. Sementara itu di sisi permintaan, masyarakat merupakan konsumen alat kontrasepsi yang sesuai dengan preferensi mereka. Permasalahan terjadi jika alat kontrasepsi yang didistribusikan oleh pemerintah tidak sesuai dengan keinginan masyarakat. Banyak faktor yang melatarbelakangi perbedaan keinginan alat kontrasepsi contohnya pengalaman kegagalan penggunaan alat kontrasepsi terakhir, umur anak terakhir, umur pasangan usia subur, dan lainnya. Selain itu, kondisi ekonomi dan lingkungan juga turut memengaruhi tidak terpenuhinya alat kontrasepsi di masyarakat.

Gambar 2.63  
Cakupan PUS yang Ingin Ber-KB Tidak Terpenuhi Kabupaten Enrekang  
Tahun 2015-2019 (persen)



Sumber: Dinas Pengendalian Penduduk dan Keluarga Berencana Kabupaten Enrekang

Seperti pemaparan sebelumnya, angka TFR Kabupaten Enrekang belum mencapai ideal. Salah satu penyebabnya karena kecenderungan pasangan usia subur yang ingin ber-KB dan tidak terpenuhi (*unmet need*) mengalami peningkatan. Di tahun 2015, cakupan *unmet need* PUS di Kabupaten Enrekang menunjukkan besaran 17,73 persen. Artinya, dari total pasangan usia subur yang ada, terdapat 17,73 persen pasangan usia subur yang ingin ber-KB namun tidak terpenuhi. Tidak terpenuhinya alat kontrasepsi tersebut bisa disebabkan

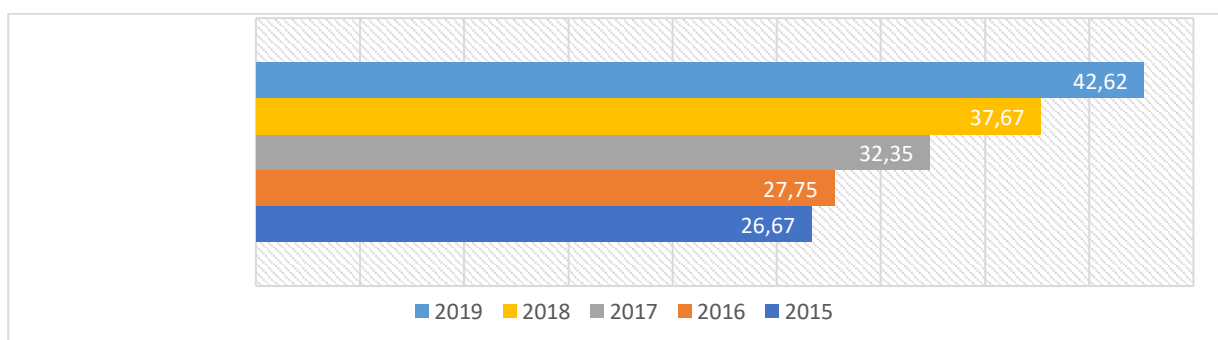
oleh perbedaan jenis alat kontrasepsi yang diinginkan PUS dengan pasokan yang didistribusikan pemerintah maupun karena faktor ekonomi seperti ketidakmampuan dalam membeli alat kontrasepsi atau keterbatasan akses layanan kesehatan.

Jika melihat aspek rasio akseptor KB di Kabupaten Enrekang yang menunjukkan tren peningkatan, ekspektasi terhadap cakupan PUS yang ingin Ber-KB dan tidak terpenuhi bisa diproyeksikan akan menurun dengan memaksimalkan pendataan mengenai alat kontrasepsi yang diinginkan oleh pasangan usia subur. Selain itu, peran aktif dari petugas kesehatan dalam memberikan informasi kepada pasangan usia subur diharapkan mampu menurunkan angka *unmet need* di Kabupaten Enrekang pada tahun-tahun mendatang.

#### 2.4.4.8. Persentase Penggunaan Kontrasepsi Jangka Panjang (MKJP)

Peningkatan rasio akseptor KB didukung oleh bertambahnya persentase pengguna kontrasepsi jangka panjang (MKJP) di Kabupaten Enrekang. MKJP merupakan alat kontrasepsi yang dapat digunakan dalam jangka panjang serta memberikan lebih sedikit efek samping dibanding alat lainnya. Maka dari itu, Pemda Enrekang mendorong masyarakatnya untuk menggunakan alat kontrasepsi jenis ini. Selama tahun 2015 hingga 2019, persentase pengguna MKJP menunjukkan peningkatan secara terus menerus. Di tahun 2015, 26,67 persen dari akseptor KB merupakan pengguna MKJP. Persentase ini terus meningkat hingga di tahun 2019 dari keseluruhan akseptor KB, 42,62 persen diantaranya adalah pengguna MKJP.

Gambar 2.64  
Persentase Penggunaan Kontrasepsi Jangka Panjang (MKJP) Kabupaten Enrekang  
Tahun 2015-2019 (persen)



Sumber: Dinas Pengendalian Penduduk dan Keluarga Berencana Kabupaten Enrekang

Adanya Kampung KB di Kabupaten Enrekang menjadi salah satu pemicu meningkatnya pengguna MKJP. Penyuluhan KB dan pelaksanaan KIE (komunikasi, informasi, dan edukasi) kepada pasangan usia subur di tingkat

kampung memberikan dampak yang nyata terhadap peningkatan jumlah pengguna MKJP. Selain itu, ketersediaan akses terhadap alat kontrasepsi MKJP juga turut mendukung peningkatan penggunaannya.

#### 2.4.4.9. Rata-rata Usia Kawin Pertama Wanita

Langkah pengendalian penduduk yang dapat dilakukan oleh pemerintah adalah menaikkan batasan usia kawin baik untuk laki-laki maupun wanita. Pembatasan ini dilakukan untuk mencegah terjadinya perkawinan anak serta secara umum untuk mengendalikan jumlah penduduk. Usia perkawinan pertama berkorelasi negatif dengan fertilitas. Semakin tinggi umur perkawinan, khususnya pada wanita, maka semakin pendek masa reproduksi yang dilewatinya. Akibatnya, peluang untuk melahirkan anak yang lebih banyak akan menurun. Saat ini, Indonesia memberlakukan aturan minimum usia kawin untuk laki-laki dan wanita pada angka 19 tahun.

Berdasarkan data Dinas Pengendalian Penduduk dan Keluarga Berencana Kabupaten Enrekang, Kabupaten Enrekang menunjukkan rata-rata usia kawin pertama untuk wanita di angka 19 tahun pada tahun 2015. Hal ini menunjukkan bahwa secara umum Pemda Kabupaten Enrekang telah mampu mencegah/mengurangi terjadinya perkawinan anak. Di tahun 2019, dari keseluruhan penduduk wanita yang menikah, rata-rata usia kawin pertama mereka adalah 21 tahun. Pencapaian ini didukung oleh program-program Pemda Kabupaten Enrekang khususnya Dinas Pengendalian Penduduk dan Keluarga Berencana dalam mengedukasi untuk menunda perkawinan di usia anak/remaja.

Tabel 2.23  
Rata-Rata Usia Kawin Pertama Wanita di Kabupaten Enrekang Tahun 2015-2019

Indikator	Tahun				
	2015	2016	2017	2018	2019
Rata-rata usia kawin pertama wanita (tahun)	19	20	20	21	21

Sumber: Dinas Pengendalian Penduduk dan Keluarga Berencana Kabupaten Enrekang

#### 2.4.5 Perencanaan Pembangunan

##### 2.4.5.1. Tersedianya Dokumen Perencanaan RPJPD yang Telah Ditetapkan Dengan PERDA

Berdasarkan UU No. 25 Tahun 2004 Tentang SPPN, perencanaan pembangunan nasional, termasuk rencana pembangunan daerah terdiri tiga yaitu rencana pembangunan jangka panjang, rencana pembangunan jangka menengah, dan rencana pembangunan tahunan. Artinya, Pemda wajib

membuat tiga dokumen tersebut sebagai dasar dalam menjalan pembangunan daerah.

Khusus untuk rencana pembangunan jangka panjang daerah (RPJPD), Pemerintah Kabupaten Enrekang telah membuat dan menetapkan dokumen tersebut dengan Perda. Dokumen RPJPD Kabupaten Enrekang ditetapkan berdasarkan Perda No. 14 Tahun 2008 Tentang Rencana Pembangunan Jangka Panjang Daerah Kabupaten Enrekang Tahun 2008-2028.

Gambar 2.65  
Tersedianya Dokumen RPJPD Kabupaten Enrekang yang Telah Ditetapkan Dengan PERDA (Ada/Tidak Ada)



Sumber: Bappeda Litbang Kabupaten Enrekang

#### 2.4.5.2. Tersedianya Dokumen Perencanaan: RPJMD yang Telah Ditetapkan Dengan PERDA/PERKADA

Setelah proses pemilihan kepala daerah selesai dan KPUD menetapkan kepala daerah terpilih, maka tahapan selanjutnya menyusun dokumen RPJMD. Rencana Pembangunan Jangka Menengah Daerah (RPJMD) adalah penjabaran dari visi, misi, dan program kepala daerah yang penyusunannya berpedoman pada RPJPD serta memperhatikan Rencana Pembangunan Jangka Menengah Nasional (RPJMN). Dalam pemahaman sederhana, dokumen RPJMD adalah penjabaran janji-janji politik kepala daerah terpilih yang disampaikan kepada masyarakat. Oleh karena itu, dokumen ini bersifat wajib, selain karena perintah peraturan perundang-undangan, juga karena bagian dari upaya merealisasikan janji.

Pemerintah Kabupaten Enrekang, melalui OPD Bappeda Litbang sudah membuat dokumen RPJMD Kabupaten Enrekang Tahun 2018-2023. Dokumen RPJMD Kabupaten Enrekang ditetapkan berdasarkan Perda No. 1 Tahun 2019. Namun karena beberapa pertimbangan, Pemda Kabupaten Enrekang melakukan revisi terhadap dokumen tersebut di akhir tahun 2020. Salah satu pertimbangan utama dalam melakukan revisi terhadap RPJMD karena terjadi bencana non alam yaitu Pandemi *Covid-19* yang berdampak besar bagi perekonomian nasional dan daerah, terutama pada Pendapatan Daerah Kabupaten Enrekang.

Gambar 2.66  
Tersedianya Dokumen RPJMD Kabupaten Enrekang yang Telah Ditetapkan Dengan PERDA/PERKADA (Ada/Tidak Ada)



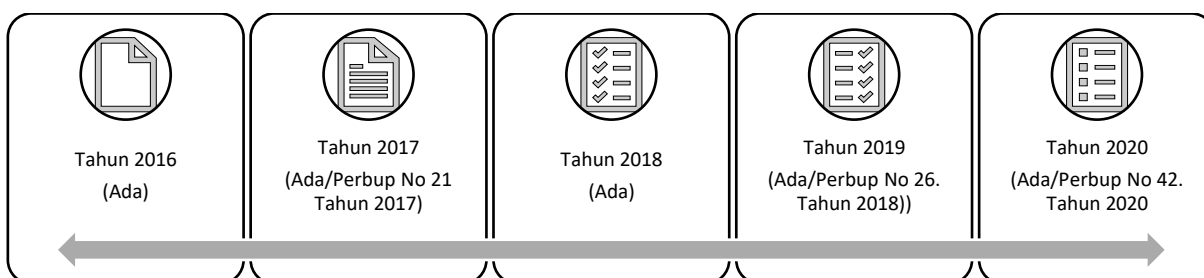
Sumber: Bappeda Litbang Kabupaten Enrekang

#### 2.4.5.3. Tersedianya Dokumen Perencanaan: RKPD yang Telah Ditetapkan Dengan PERKADA

Rencana pembangunan lima tahun yang tertuang dalam dokumen RPJMD, harus diterjemahkan ke dalam rencana pembangunan tahunan. Rencana pembangunan tahunan dijabarkan dalam bentuk dokumen Rencana Kerja Pemerintah Daerah (RKPD). Berdasarkan Permendagri No. 86 Tahun 2017, RKPD sebagaimana dimaksud dalam Pasal 11 ayat (2) huruf c merupakan penjabaran dari RPJMD yang memuat rancangan kerangka ekonomi daerah, prioritas pembangunan daerah, serta rencana kerja dan pendanaan untuk jangka waktu 1 (satu) tahun yang disusun dengan berpedoman pada RKP dan program strategis nasional yang ditetapkan oleh Pemerintah Pusat.

Pemerintah Kabupaten Enrekang sudah membuat dan menetapkan RKPD Kabupaten Enrekang setiap tahunnya, sepanjang tahun 2015-2019. Khusus untuk RKPD tahun 2017 dan 2019, masing-masing ditetapkan berdasarkan Perbup No 21 Tahun 2017 dan Perbup No 26. Tahun 2018, dan RKPD tahun 2020 ditetapkan berdasarkan perbup No 42. Tahun 2020.

Gambar 2.67  
Tersedianya Dokumen RKPD Kabupaten Enrekang yang Telah Ditetapkan Dengan PERKADA (Ada/Tidak Ada)



Sumber: Bappeda Litbang Kabupaten Enrekang

#### 2.4.5.4. Tersedianya dokumen RTRW yang Telah Ditetapkan Dengan PERDA

Setiap pemanfaatan ruang, baik level nasional maupun daerah (provinsi dan kabupaten/kota) harus mengacu pada Dokumen Rencana Tata Ruang dan



Wilayah (RTRW). Kewajiban tersebut dijelaskan dalam UU No. 26 Tahun 2007 Tentang Penataan Ruang. Dalam regulasi tersebut, pemerintah daerah diberikan kewenangan untuk menyelenggarakan penataan ruang di daerah.

Kewenangan untuk menyelenggarakan penataan ruang dengan menyusun dan menetapkan dokumen RTRW sudah dilaksanakan oleh Pemerintah Daerah Kabupaten Enrekang. Dokumen RTRW tersebut ditetapkan berdasarkan Perda No. 14 Tahun 2011 Tentang Rencana Tata Ruang Wilayah Kabupaten Enrekang Tahun 2011-2031. Tak hanya berhenti pada penetapan, Pemda juga mesti memastikan bahwa Dokumen RTRW dilaksanakan dengan baik. Untuk itu Permendagri No. 86 Tahun 2017 mewajibkan daerah mengintegrasikan Dokumen RTRW ke dalam Dokumen RPJMD agar aktivitas pembangunan daerah berjalan sesuai dengan rencana pemanfaatan ruang yang telah disusun secara komprehensif.

Gambar 2.68  
Tersedianya dokumen RTRW Kabupaten Enrekang yang Telah Ditetapkan Dengan PERDA



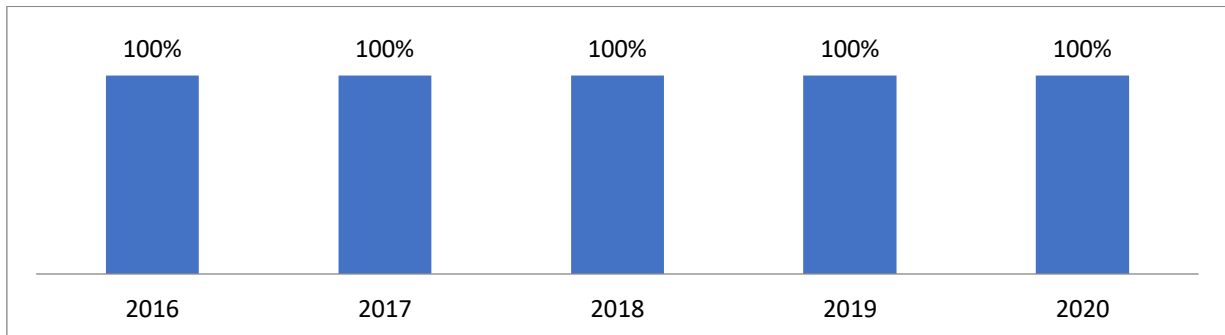
Sumber: Bappeda Litbang Kabupaten Enrekang

#### 2.4.5.5. Penjabaran Konsistensi Program RPJMD ke dalam RKPD

Konsistensi antara dokumen RPJMD dan RKPD merupakan salah satu isu klasik dalam perencanaan pembangunan nasional. Persoalan ini muncul karena banyak daerah yang menyusun rencana pembangunan tahunan tidak mengacu pada RPJMD sehingga rencana kerja yang disusun tidak memiliki kaitan dengan program pembangunan daerah dan program perangkat daerah dalam RPJMD. Padahal Permendagri 86 Tahun 2017 jelas menyebutkan bahwa RKPD merupakan penjabaran dari RPJMD, sehingga jelas RKPD tidak bisa dibuat tanpa RPJMD.

Kabupaten Enrekang termasuk daerah yang bisa mensinkronkan antara RKPD dan RPJMD. Hal itu bisa dilihat dari persentase program RKPD tahun berkenaan terhadap program RPJMD yang harus dilaksanakan tahun berkenaan dalam lima tahun terakhir mencapai 100 persen. Itu artinya jumlah program yang ada dalam RPJMD dijabarkan seluruhnya ke dalam RKPD atau bisa disimpulkan bahwa dokumen RPKD Kabupaten Enrekang sudah konsisten dengan RPJMD-nya.

Gambar 2.69  
Persentase Program RKPD Tahun berkenaan Terhadap Program RPJMD yang Harus Dilaksanakan Tahun Berkenaan Kabupaten Enrekang Tahun 2016-2020



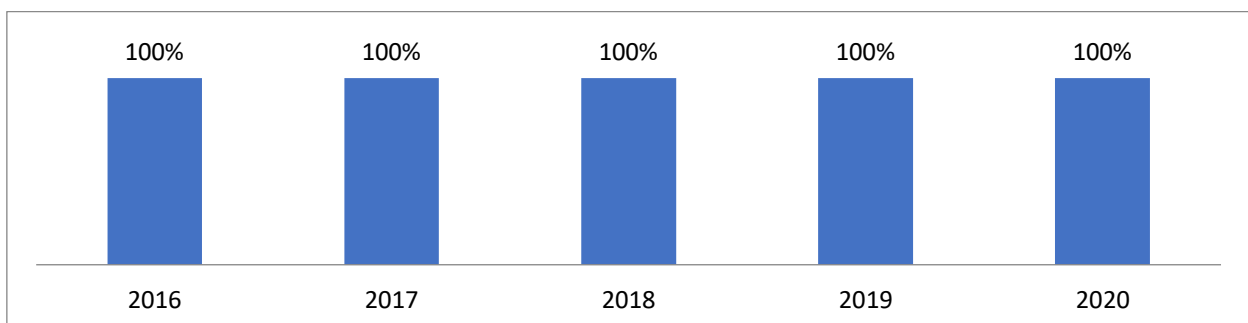
Sumber: Bappeda Litbang Kabupaten Enrekang

#### 2.4.5.6. Penjabaran Konsistensi Program RKPD ke dalam APBD

Program yang sudah direncanakan dalam RKPD menjadi pedoman untuk menyusun APBD karena pada dasarnya program tersebut direalisasikan sehingga membutuhkan anggaran. Oleh karena itu, RKPD merupakan jembatan yang menghubungkan antara perencanaan dan penganggaran

Program dalam RKPD dijabarkan menjadi beberapa kegiatan dalam Renja OPD yang selanjutnya dibiayai menggunakan APBD. Artinya penyusunan APBD harus mengikuti prinsip *money follows programme* dengan cara memastikan hanya program yang benar-benar bermanfaat yang mendapat alokasi anggaran dan bukan sekedar karena tugas fungsi. Karena itu sudah seharusnya jika persentase program APBD tahun berkenaan Kabupaten Enrekang terhadap program RKPD mencapai 100 persen selama tahun 2016 hingga 2020.

Gambar 2.70  
Persentase Program APBD Tahun Berkenaan Kabupaten Enrekang Terhadap Program RKPD Tahun 2016-2020



Sumber: Bappeda Litbang Kabupaten Enrekang

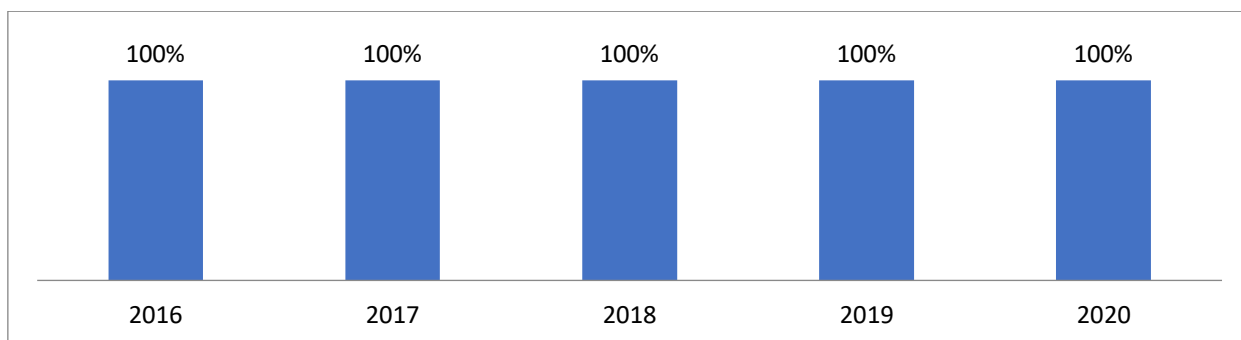
#### 2.4.5.7. Kesesuaian Rencana Pembangunan Dengan RTRW

Dokumen tata ruang sebagai produk hasil dari kegiatan perencanaan ruang berfungsi untuk mengefektifkan pemanfaatan ruang dan mencegah terjadinya konflik antar fungsi dalam proses pemanfaatan ruang. Selain itu, juga bertujuan untuk melindungi masyarakat sebagai pengguna ruang dari

bahaya lingkungan yang mungkin timbul akibat pengembangan fungsi ruang pada lokasi yang tidak sesuai peruntukan. Untuk menghindari konflik pemanfaatan ruang, maka semua program dan kegiatan pemerintah daerah harus menyesuaikan dengan rencana pola dan struktur ruang.

Rencana pemanfaatan ruang dalam dokumen RTRW dan pemetaan wilayah rawan bencana dimasukkan pada BAB 2 dokumen RPJMD untuk memastikan bahwa rencana pembangunan ke depan memperhatikan RTRW, begitupun dengan RPJMD Kabupaten Enrekang. Karena itu, semua program dan kegiatan pembangunan daerah sudah sesuai dengan pola dan struktur ruang RTRW. Ukurannya adalah angka persentase kesesuaian program/kegiatan pembangunan terhadap pola dan struktur ruang yang mencatat angka 100 persen dalam lima tahun terakhir. Dengan ini tidak ada lagi kegiatan yang dilakukan Pemda bertentangan dengan rencana pemanfaatan ruang, misalnya pembangunan pemukiman di daerah rawan bencana.

Gambar 2.71  
Persentase Kesesuaian Program/Kegiatan Pembangunan Terhadap Pola Dan Struktur Ruang Kabupaten Enrekang Tahun 2016-2020



Sumber: Bappeda Litbang Kabupaten Enrekang

## 2.4.6 Keuangan

### 2.4.6.1. Opini BPK Terhadap Laporan Keuangan

Dalam melaksanakan tugasnya, BPK melakukan tiga jenis pemeriksaan yaitu pemeriksaan keuangan, pemeriksaan kinerja, dan pemeriksaan dengan tujuan tertentu. Hasil pemeriksaan tersebut berakhir dengan pemberian opini auditor terhadap LKPD Pemda. Opini tersebut dihasilkan berdasarkan empat kriteria yaitu kesesuaian dengan standar akuntansi pemerintahan, kecukupan pengungkapan (*adequate disclosures*), kepatuhan terhadap peraturan perundang-undangan, dan efektivitas sistem pengendalian intern.

Opini BPK, Berdasarkan UU No. 15 Tahun 2004 terbagi empat, yaitu;

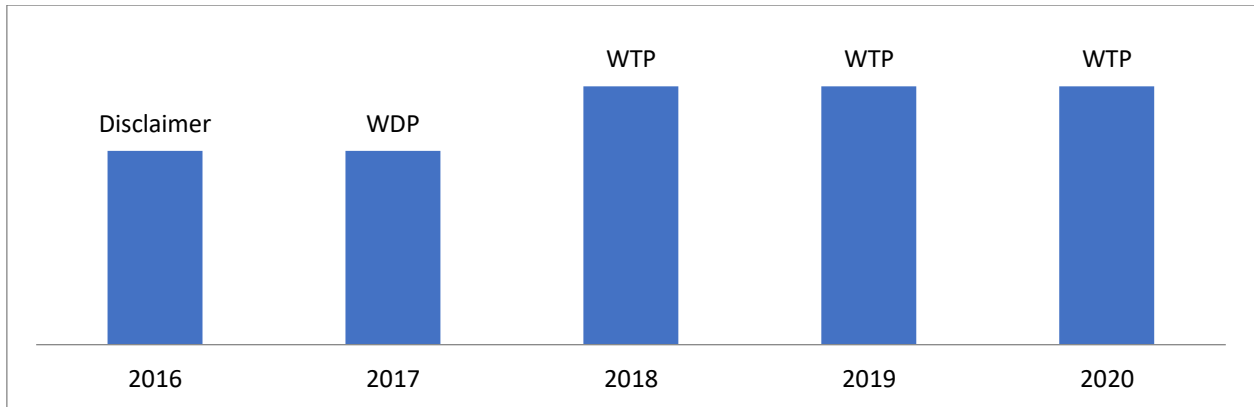
1. Opini Wajar Tanpa Pengecualian (WTP) atau unqualified opinion: Menyatakan bahwa laporan keuangan entitas yang diperiksa, menyajikan secara wajar dalam semua hal yang material, posisi keuangan, hasil

usaha, dan arus kas entitas tertentu sesuai dengan prinsip akuntansi yang berlaku umum di Indonesia.

2. Opini Wajar Dengan Pengecualian (WDP) atau *qualified opinion*: Menyatakan bahwa laporan keuangan entitas yang diperiksa menyajikan secara wajar dalam semua hal yang material, posisi keuangan, hasil usaha dan arus kas entitas tersebut sesuai dengan prinsip akuntansi yang berlaku umum di Indonesia, kecuali untuk dampak hal-hal yang berhubungan dengan yang dikecualikan.
3. Opini Tidak Wajar atau *adversed opinion*: Menyatakan bahwa laporan keuangan entitas yang diperiksa tidak menyajikan secara wajar posisi keuangan, hasil usaha, dan arus kas entitas tertentu sesuai dengan prinsip akuntansi yang berlaku umum di Indonesia.
4. Pernyataan menolak memberikan opini (*disclaimer of opinion*) atau Tidak Memberikan Pendapat (TMP): Menyatakan bahwa Auditor tidak menyatakan pendapat atas laporan apabila lingkup audit yang dilaksanakan tidak cukup untuk membuat suatu opini.

Semua level pemerintahan, pusat hingga daerah mengejar opini WTP sebab ini mengekspresikan akuntabilitasnya sebagai entitas kepada para pemangku kepentingan (publik/masyarakat). Begitupun Kabupaten Enrekang, berupaya untuk mendapatkan opini WTP dan berhasil di tahun 2018 dan 2020. Capaian ini merupakan catatan penting sebab tahun 2017, laporan keuangan Pemda Kabupaten Enrekang mendapat WDP. Hal tersebut sejalan dengan jumlah temuan BPK di tahun itu yang mencapai 31 temuan, tertinggi selama lima tahun terakhir. Tapi perlahan, Pemda mengikuti rekomendasi BPK sehingga tahun 2016 dan 2017, BPK Provinsi Sulawesi Selatan memberikan opini WDP. Opini ini diberikan karena sistem pengendalian internal dianggap sudah memadai, namun masuk terdapat salah saji yang material pada beberapa pos laporan keuangan. Baru di tahun 2018, 2019, dan 2020 LKPD Pemda Enrekang mendapat opini WTP. Artinya sistem pengendalian internal sudah memadai dan tidak ada salah saji yang material pada pos-pos laporan keuangan. Oleh karena itu, tugas Pemda hanya perlu mempertahankan agar tetap mendapat opini WTP tahun-tahun selanjutnya.

Gambar 2.72  
Opini BPK Terhadap Laporan Keuangan Kabupaten Enrekang Tahun 2016-2020



Sumber: BPK Provinsi Sulawesi Selatan

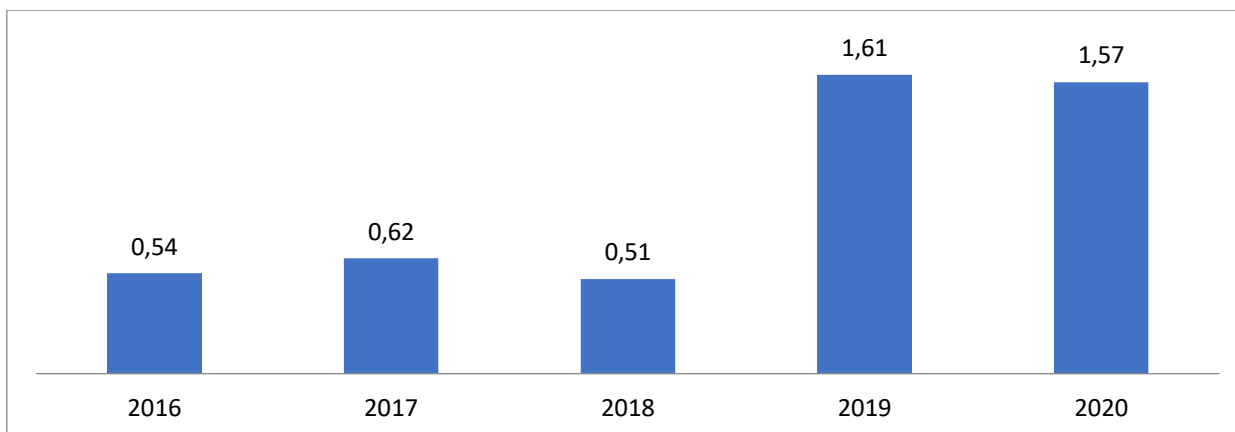
#### 2.4.6.2. Persentase SILPA

Kuangan daerah mengenal dua istilah yang mirip namun berbeda pemaknaan yaitu SILPA dan SiLPA. SiLPA dengan huruf 'i' kecil adalah Sisa Lebih Perhitungan Anggaran, selisih lebih realisasi penerimaan dan pengeluaran anggaran selama satu periode anggaran. SiLPA adalah sisa anggaran tahun lalu yang ada dalam APBD tahun anggaran berjalan/berkenaan. SILPA (dengan huruf i besar/kapital) adalah Sisa Lebih Pembiayaan Anggaran Tahun Berkenaan yaitu selisih antara surplus/defisit anggaran dengan pembiayaan netto. Dalam penyusunan APBD angka SILPA ini seharusnya sama dengan nol. Artinya bahwa penerimaan pembiayaan harus dapat menutup defisit anggaran yang terjadi.

Pada bagian ini yang akan dianalisis adalah Sisa Lebih Pembiayaan Anggaran Tahun Berkenaan (SILPA). Selama lima tahun terakhir terlihat kecenderungan kenaikan persentase SILPA Kabupaten Enrekang terhadap APBD. Tahun 2016, Pemda Kabupaten Enrekang masih menyisakan uang 0,54 persen dari APBD setelah menutupi defisit anggaran. Tahun 2018, persentase SILPA tersisa 0,51 persen, tapi setahun kemudian proporsinya naik ke 1,61 persen dan turun sebesar 0,04 persen menjadi 1,57 persen.

Daerah yang memiliki SILPA, terutama ketika terjadi kenaikan bisa dilihat dari dua perspektif. Perspektif pertama, melihat hal tersebut sebagai sesuatu yang positif sebab Pemda mendapat sumber pembiayaan tahun depan. Tapi, perspektif kedua, melihat bahwa SILPA pada dasarnya seharusnya Rp. 0, karena semua uang yang tersisa jika terjadi surplus anggaran harusnya digunakan dialokasikan untuk merealisasikan kegiatan lainnya. Hal ini penting, sebab seringkali perangkat daerah beralasan bahwa kegiatan yang dilaksanakan tidak berjalan optimum karena keterbatasan anggaran atau ada kegiatan yang tidak dilaksanakan sama sekali karena ketiadaan anggaran.

Gambar 2.73  
Persentase SILPA Terhadap APBD Kabupaten Enrekang Tahun 2016-2020



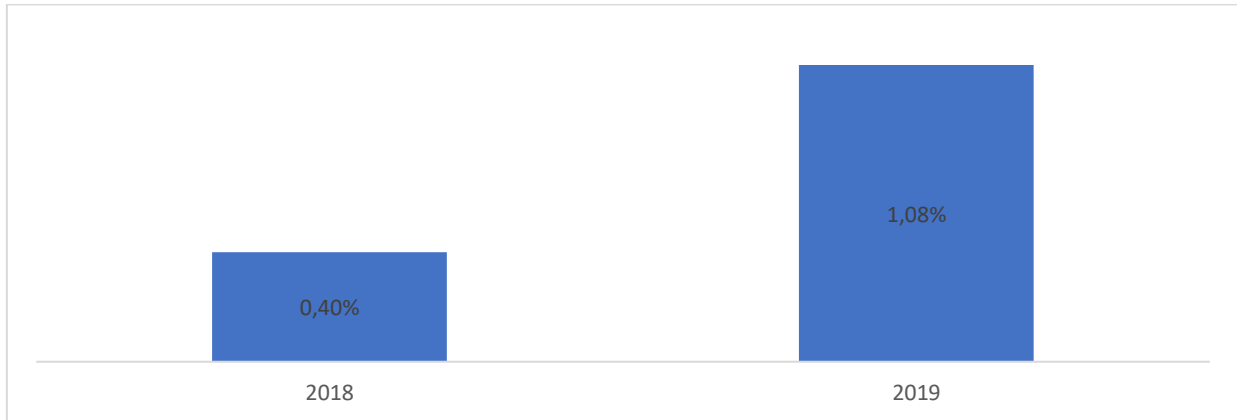
Sumber: BPKAD Kabupaten Enrekang

#### 2.4.6.3. Persentase Kegiatan yang Tidak Terlaksana

Tujuan perencanaan pembangunan salah satunya untuk memberikan gambaran tentang pemanfaatan sumberdaya guna mencapai tujuan masa depan. Artinya, perencanaan yang baik dapat dilihat dari sejauh mana sebuah institusi memahami sumberdaya yang mereka miliki dan menggunakannya sebagai instrumen pencapaian tujuan. Namun, tidak jarang di lembaga pemerintahan, perencanaan dilakukan secara serampangan dan tanpa pendekatan yang jelas. Dampaknya adalah banyak program dan kegiatan yang sudah direncanakan tapi tidak terealisasi, termasuk di Kabupaten Enrekang.

Selama dua tahun terakhir, tercatat masih ada kegiatan dalam lingkup pemerintah Kabupaten Enrekang yang tidak terlaksana. Tahun 2018, persentasenya mencapai 0,40 persen dan naik di tahun 2019 menjadi 1,08 persen. Hal ini bisa disebabkan oleh perubahan lingkungan eksternal yang mempengaruhi rencana yang telah disusun. Pandemi *Covid-19* salah satu kasus perubahan lingkungan strategis yang menyebabkan banyak pemerintah daerah harus mengubah rencana mereka karena hampir tidak mungkin berjalan dengan rencana lama. Resesi ekonomi dan refocussing anggaran untuk pencegahan dan penanganan pandemi menyebabkan banyak kegiatan yang tidak dapat dilaksanakan karena keterbatasan anggaran. Pandemi hanya satu kasus lingkungan strategis yang seringkali dilupakan dalam menyusun rencana.

Gambar 2.74  
Persentase Kegiatan yang Tidak Terlaksana dalam Lingkup Pemerintah Kabupaten Enrekang  
Tahun 2018-2019 ( persen)



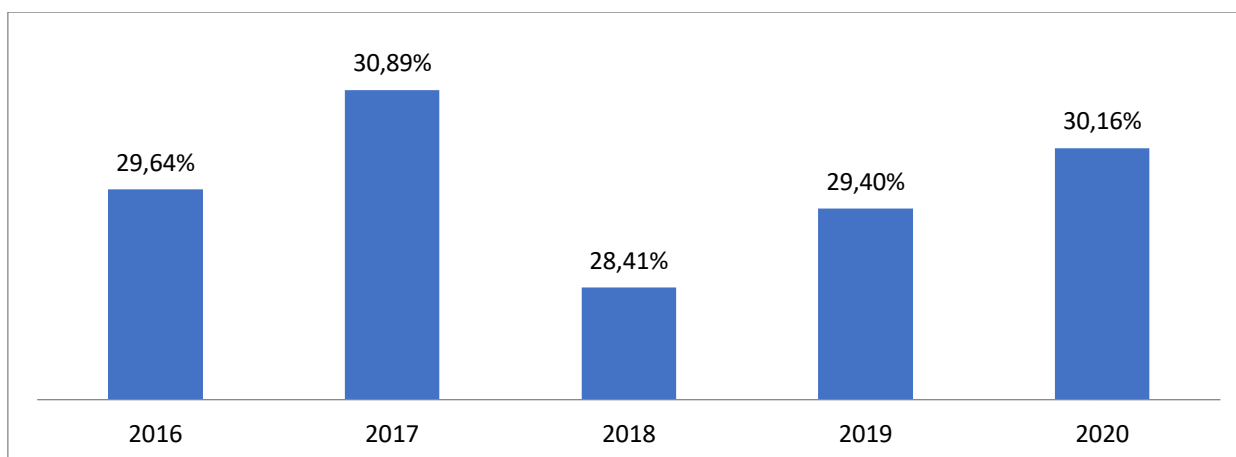
Sumber: berbagai OPD

#### 2.4.6.4. Persentase Belanja Pendidikan (20 persen)

Pendidikan dalam UU Dasar 1945 adalah hak dan kewajiban semua warga negara Indonesia. Karena itu, konstitusi negara juga mengharuskan pemerintah (pusat dan daerah) untuk mengalokasikan sekurang-kurangnya 20 persen APBN/APBD untuk memenuhi kebutuhan penyelenggaraan pendidikan nasional. Kewajiban mengalokasikan anggaran untuk pendidikan pada tingkat nasional sudah dilaksanakan pemerintah, dilihat dari persentase alokasi belanja pendidikan yang selalu berada di atas 20 persen. Tapi persoalannya ada di daerah, sebab tidak semua kabupaten/kota di Indonesia melakukan hal yang sama.

Kabupaten Enrekang, jika memasukkan semua belanja pendidikan termasuk transfer daerah, proporsinya sudah lebih dari 20 persen. Tahun 2016 belanja pendidikan mencapai 29,64 persen dari total APBD. Tahun 2017, angkanya kembali naik ke level 30,89 persen, dan menurun lagi jadi 28,41 persen. Tahun 2019, pemerintah daerah mengalokasikan 29,40 persen APBD Kabupaten Enrekang untuk belanja urusan pendidikan, dan kembali lagi meningkatkan belanja pendidikan di tahun 2020 menjadi 30,16 persen dari APBD.

Gambar 2.75  
Persentase Belanja Pendidikan Kabupaten Enrekang Tahun 2016-2020



Sumber: BPKAD Kabupaten Enrekang

#### 2.4.6.5. Persentase Belanja Kesehatan (10 persen)

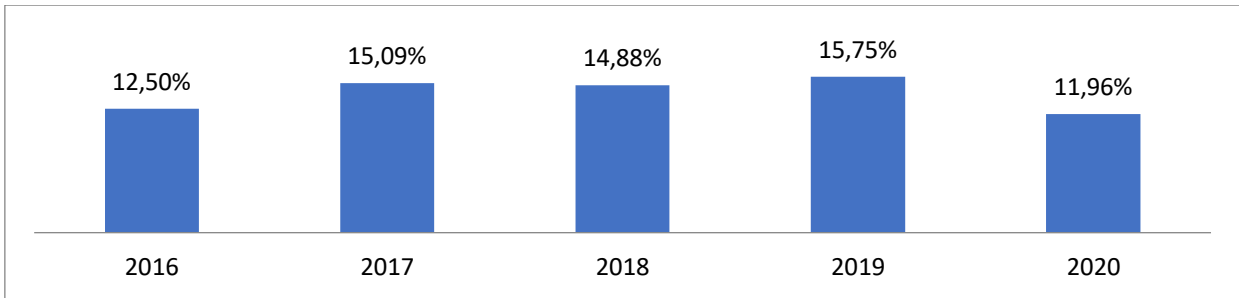
Selain alokasi 20 persen untuk belanja pendidikan, *mandatory spending* (pengeluaran mandatory) lainnya adalah belanja kesehatan. Dalam UU No. 36 Tahun 2009 Tentang Kesehatan disebutkan bahwa pemerintah pusat wajib mengalokasikan 5 persen APBN untuk belanja kesehatan di luar gaji, sementara untuk pemerintah daerah harus mengalokasikan 10 persen di luar belanja gaji.

Perintah UU No. 36 Tahun 2009 sudah dijalankan oleh Pemda Kabupaten Enrekang dilihat dari proporsi belanja urusan kesehatan terhadap APBD. Alokasi belanja untuk urusan kesehatan di tahun 2016 sebesar 12,50 persen, namun keinginan pemerintah daerah untuk meningkatkan pelayanan publik bidang kesehatan, maka belanja urusan kesehatan terus ditambah hingga proporsinya jadi 15,09 persen di tahun 2017. Meski sempat turun ke 14,88 persen pada tahun 2018, tapi setahun kemudian kembali naik dan menjadi proporsi tertinggi selama periode ini sebesar 15,75 persen atau setara dengan Rp. 108,80 miliar. Namun kembali turun di tahun 2020 menjadi 11,96 persen yang menjadi tahun dengan porsi belanja kesehatan terendah terhadap APBD.

Data tersebut pada dasarnya merupakan total belanja urusan kesehatan, termasuk di dalamnya belanja pegawai, sehingga jika belanja pegawai dikeluarkan, maka pada tahun 2020 porsi belanja kesehatan hanya mencapai 9 persen terhadap APBD.



Gambar 2.76  
Persentase Belanja Kesehatan Kabupaten Enrekang Tahun 2016-2020



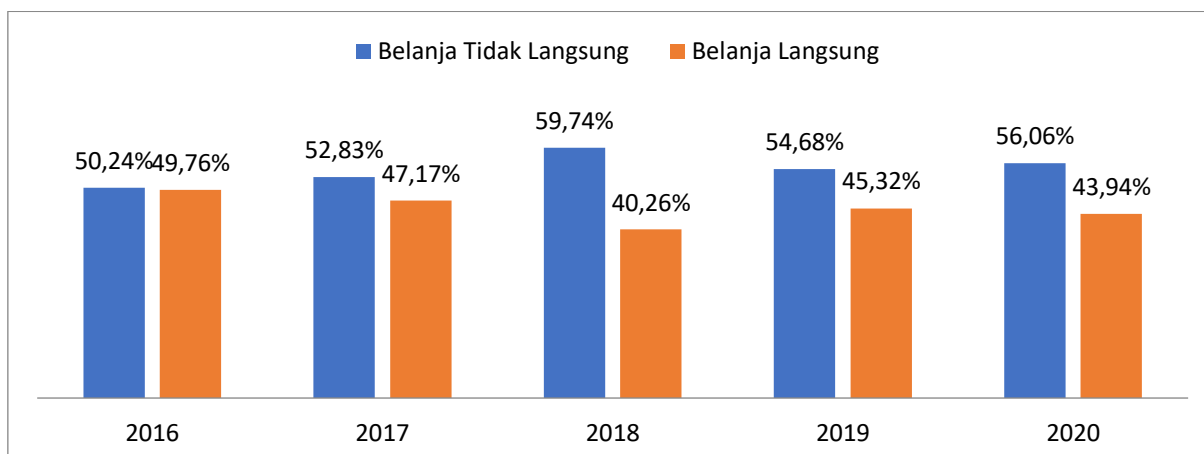
Sumber: BPKAD Kabupaten Enrekang

#### 2.4.6.6. Perbandingan Antara Belanja Langsung dan Belanja Tidak Langsung

Komponen belanja pemerintah daerah umumnya dapat dibagi dua yaitu belanja tidak langsung dan belanja langsung. Belanja tidak langsung ialah kegiatan belanja daerah yang dianggarkan dan tidak memiliki hubungan apapun secara langsung dengan pelaksanaan program dan kegiatan. Belanja ini, pada umumnya dibagi menjadi belanja pegawai, bunga, subsidi, hibah, bantuan sosial, belanja bagi hasil, bantuan keuangan dan belanja tidak terduga. Sementara untuk belanja langsung adalah kegiatan belanja daerah yang dianggarkan dan berhubungan secara langsung dengan pelaksanaan program dan kegiatan pemerintah daerah yang terdiri belanja pegawai, belanja barang dan jasa, dan belanja modal.

Idealnya, yang diharapkan belanja langsung lebih besar proporsinya dibandingkan belanja tidak langsung karena berkaitan dengan realisasi program dan kegiatan. Namun di Kabupaten Enrekang proporsi belanja tidak langsung masih lebih besar. Sepanjang tahun 2016 hingga 2020, belanja tidak langsung selalu lebih dari 50 persen dari total belanja daerah, sedangkan belanja langsung berada dibawah 50 persen, bahkan cenderung turun. Tahun 2020, alokasi belanja tidak langsung mencapai 56,06 persen yaitu sebesar 480 Milyar dan 43,94 persen untuk belanja langsung. Proporsi ini menunjukkan bahwa belanja daerah Kabupaten Enrekang habis untuk membiayai kebutuhan pegawai.

Gambar 2.77  
Perbandingan Antara Belanja Langsung dan Belanja Tidak Langsung Pemerintah Kabupaten Enrekang Tahun 2016-2020 (persen)



Sumber: BPKAD Kabupaten Enrekang

Dari total belanja tidak langsung, 63,87 persen habis untuk belanja pegawai dan 35,81 persen dari total belanja daerah, sementara sisanya dibagi ke komponen bunga, subsidi, hibah, bantuan sosial, belanja bagi hasil, bantuan keuangan dan belanja tidak terduga. Kebijakan belanja semacam ini juga disorot oleh Menteri Keuangan karena dianggap tidak memberikan efek besar terhadap kesejahteraan masyarakat, APBN/APBD adalah instrumen untuk memperbaiki kesejahteraan masyarakat. Perspektif Pemda yang mudah menghabiskan uang tapi sulit mencari uang tertanam sejak lama dan menjadi kultur birokrasi di Indonesia. Pemerintah dengan mudah bisa menghabiskan uang Rp. 1 miliar, tapi sulit untuk mengumpulkan uang Rp. 1 miliar. Keuangan daerah, termasuk Pemda Enrekang masih bergantung pada transfer pemerintah pusat, sementara porsi PAD sangat kecil.

#### 2.4.6.7. Penetapan APBD

Setelah menyusun rencana, tahapan selanjutnya pembahasan tentang penganggaran. Dokumen penganggaran yang wajib disediakan oleh daerah adalah KUA PPAS, RAPBD, dan APBD. Untuk APBD, Kementerian Dalam Negeri sudah menentukan jadwal penetapan APBD yang tertuang dalam Permendagri Tentang Pedoman Penyusunan Anggaran Pendapatan Dan Belanja Daerah yang berbeda-beda setiap tahunnya. Meskipun berbeda, tapi jadwal penetapan APBD tetap sama yaitu paling lambat pada tahun 31 Desember. Karena telah menjadi ketentuan, maka Pemda Kabupaten Enrekang mematuhi jadwal tersebut dan menetapkan APBD tepat waktu. Berdasarkan data dari BPKAD Kabupaten Enrekang, Pemda sudah menetapkan APBD sesuai dengan waktu yang ditentukan setelah melewati proses pembahasan bersama legislatif.

Gambar 2.78  
Jadwal Penetapan APBD Kabupaten Enrekang Tahun 2019-2020  
(Tepat Waktu/Tidak Tepat Waktu)



Sumber: BPKAD Kabupaten Enrekang

## 2.4.7 Kepegawaian Serta Pendidikan Dan Pelatihan

### 2.4.7.1. Persentase ASN yang Mengikuti Pendidikan Dan Pelatihan Formal

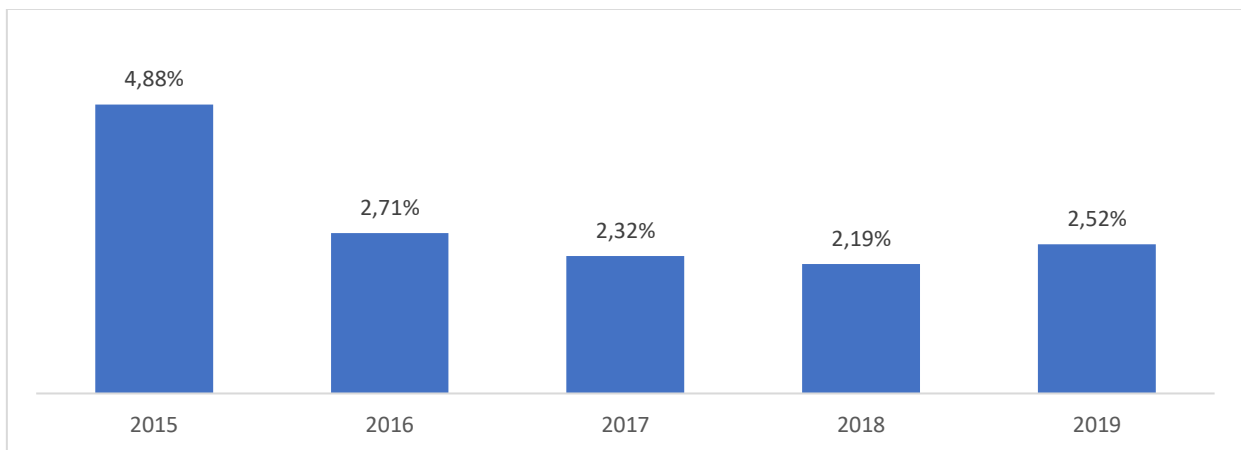
Dalam UU ASN, kualitas penyelenggaraan pelayanan publik dan kebijakan publik tergantung dari kualitas ASN, sehingga penting untuk memfasilitasi mereka agar mengikuti pendidikan dan pelatihan formal. Selain karena penting bagi penyelenggaraan pelayanan publik dan kebijakan publik, pelatihan dan pendidikan bagi ASN juga merupakan hak ASN sesuai dengan ketentuan UU ASN, bahwa salah satu hak mereka adalah mendapatkan pengembangan kompetensi.

Pendidikan dan Pelatihan ASN mengandung pengertian berupa proses penyelenggaraan belajar mengajar yang dilakukan dalam rangka meningkatkan kemampuan Pegawai. Pendidikan dan pelatihan ASN ini secara lebih spesifik, bertujuan untuk;

1. Meningkatkan pengetahuan, keahlian, ketrampilan dan sikap para pegawai dalam melaksanakan tugas jabatan secara profesional dengan dilandasi oleh kepribadian dan etika ASN yang sesuai dengan kebutuhan instansi.
2. Menciptakan aparatur negara yang mampu berperan sebagai pembaharu dan perekat persatuan dan juga kesatuan bangsa.
3. Memantapkan berbagai sikap dan semangat pengabdian yang berorientasi pada pelayanan, pengayoman dan pemberdayaan masyarakat.
4. Menciptakan kesamaan visi dan dinamika pola pikir para pegawai di dalam melaksanakan tugas pemerintahan umum dan pembangunan demi terwujudnya pemerintahan yang baik.

Meskipun pendidikan dan pelatihan penting bagi ASN, namun proporsi ASN yang mengikuti pelatihan pendidikan formal dalam lingkup Pemda Kabupaten Enrekang mengalami penurunan dan relatif rendah setidaknya dalam kurun waktu 2015-2019. Tahun 2015, hanya 4,88 persen ASN yang mengikuti pendidikan dan pelatihan formal dan angkanya terus menurun jadi 2,71 persen dan hanya 2,32 persen masing-masing di tahun 2016 dan 2017. Tahun 2018, angkanya masih mengalami penurunan ke 2,19 persen dan baru naik di tahun 2019 sebesar 2,52 persen. Meskipun begitu, angka tahun 2019 masih auh lebih rendah dibandingkan capaian empat tahun lalu.

Gambar 2.79  
Persentase ASN yang Mengikuti Pendidikan Dan Pelatihan Formal dalam Lingkup Pemerintah Kabupaten Enrekang Tahun 2015-2019



Sumber: Badan Kepegawaian Pendidikan dan Pelatihan Kabupaten Enrekang

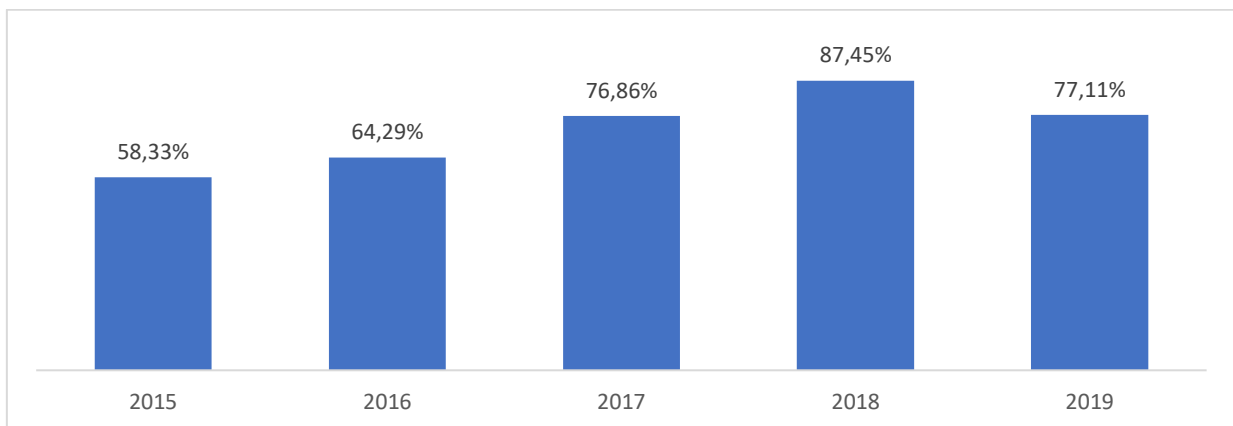
#### 2.4.7.2. Persentase Pejabat ASN yang Telah Mengikuti Pendidikan Dan Pelatihan Struktural

Salah satu syarat menduduki jabatan di lingkup pemerintahan adalah mengikuti pendidikan dan pelatihan, salah satunya Diklat PIM. Diklat Kepemimpinan adalah proses penyelenggaraan belajar mengajar untuk mencapai persyaratan kompetensi kepemimpinan aparatur pemerintah yang sesuai dengan jenjang jabatan struktural (Perka LAN Nomor 25 Tahun 2015 Pasal 1 Ayat 5). Diklat kepemimpinan bertujuan untuk memberikan wawasan, pengetahuan, keahlian, keterampilan, sikap, dan perilaku dalam bidang kepemimpinan aparatur sehingga mencapai persyaratan kompetensi kepemimpinan dalam jenjang jabatan struktural tertentu.

Karena merupakan salah satu syarat menduduki jabatan, maka hampir semua pejabat ASN di Kabupaten Enrekang sudah mengikuti pendidikan dan pelatihan struktural. Data dari Badan Kepegawaian Pendidikan dan Pelatihan Kabupaten Enrekang menunjukkan bahwa setidaknya sepanjang tahun 2015 hingga 2019 pejabat ASN yang mengikuti Diklat Struktural meningkat

proporsinya. Tahun 2015, ada 58,33 persen pejabat ASN yang telah mengikuti Diklat, kemudian naik 64,29 persen tahun 2016, dan mencapai 76,86 persen pada tahun 2017. Angka tertinggi dicapai tahun 2018 yaitu 87,45 persen, sebelum akhirnya menurun sedikit jadi 77,11 persen setahun kemudian.

Gambar 2.80  
Persentase Pejabat ASN yang Telah Mengikuti Pendidikan Dan Pelatihan Struktural  
Tahun 2015-2019



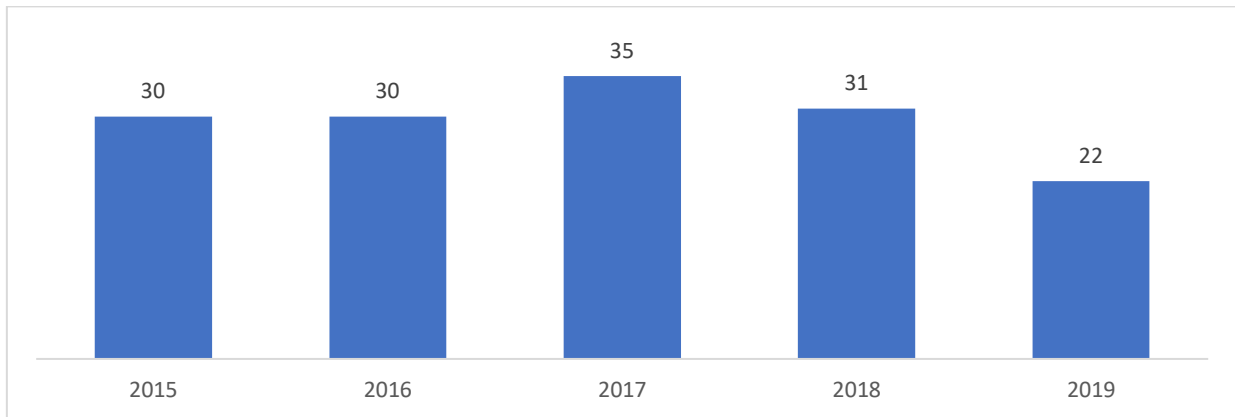
Sumber: Badan Kepegawaian Pendidikan dan Pelatihan Kabupaten Enrekang

#### 2.4.7.3. Jumlah Jabatan Pimpinan Tinggi Pada Instansi Pemerintah

Jabatan Pimpinan Tinggi berdasarkan definisi PP No. 11 Tahun 2017 Tentang Manajemen ASN adalah sekelompok Jabatan tinggi pada instansi pemerintah. Jumlah JPT di lingkup Pemda Kabupaten Enrekang bertambah dari sebelumnya 30 jabatan, menjadi 35 jabatan. Penambahan JPT mengikuti perubahan struktur Organisasi, dari sebelumnya 11 dinas kemudian menjadi 13. Perubahan struktur Organisasi didasarkan pada Perda No. 2 Tahun 2014 Tentang Perubahan Kedua Atas Peraturan Daerah Kabupaten Enrekang Nomor 5 Tahun 2008 Tentang Pembentukan, Susunan Organisasi, Dan Tata Kerja Dinas-Dinas Daerah Kabupaten Enrekang. Tahun 2018 dan 2019, jumlah jabatan pimpinan tinggi menurun jadi 31 jabatan dan 22 jabatan.

Beberapa struktur Organisasi yang berubah yaitu pertama, pembentukan OPD Dinas Kependudukan dan Pencatatan Sipil yang sebelumnya bergabung dalam Dinas Sosial, Kependudukan Tenaga Kerja dan Transmigrasi. Kedua, pembentukan OPD Dinas Pemuda, Olahraga, dan Pariwisata yang sebelumnya tergabung dalam Dinas Pendidikan, Pemuda dan Olah Raga. Penambahan dinas tersebut secara otomatis menambah jumlah JPT Pemda Kabupaten Enrekang.

Gambar 2.81  
Jumlah Jabatan Pimpinan Tinggi Pada Instansi Pemerintah Kabupaten Enrekang  
Tahun 2015-2019



Sumber: Badan Kepegawaian Pendidikan dan Pelatihan Kabupaten Enrekang

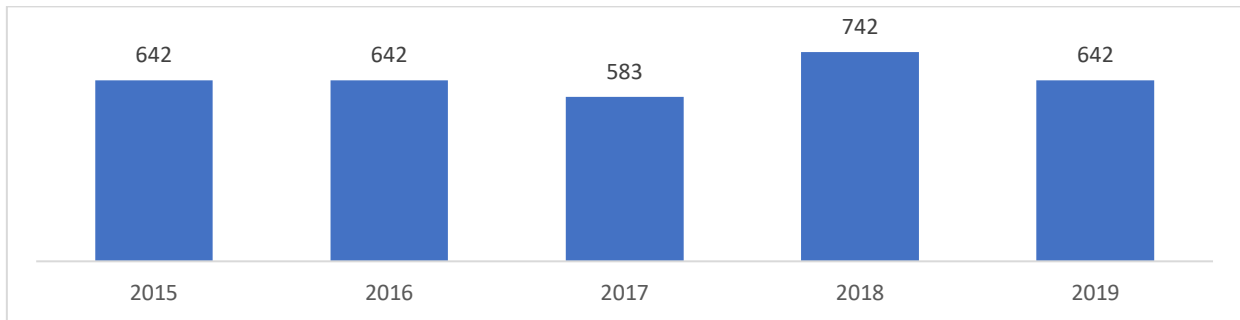
#### 2.4.7.4. Jumlah Jabatan Administrasi Pada Instansi Pemerintah

Menurut UU ASN, Jabatan Administrasi adalah sekelompok jabatan yang berisi fungsi dan tugas berkaitan dengan pelayanan publik serta administrasi pemerintahan dan pembangunan. Jabatan administrasi terbagi tiga yaitu jabatan administrator, jabatan pengawas, dan jabatan pelaksana yang di Kabupaten Enrekang totalnya mencapai 642 jabatan tahun 2019. Angka tersebut turun dibandingkan tahun 2018 yang mencapai 742 jabatan, tapi angkanya sama dengan empat tahun lalu. Sama halnya dengan peningkatan JPT, penambahan jabatan administrasi tentu dipengaruhi oleh perubahan struktur Organisasi Pemda Kabupaten Enrekang.

Tiga jabatan administrasi tersebut memiliki tanggung jawab masing-masing sesuai dengan amanat UU ASN. Tanggung jawab tersebut yaitu;

- Jabatan administrator bertanggung jawab memimpin pelaksanaan seluruh kegiatan pelayanan publik serta administrasi pemerintahan dan pembangunan.
- Pejabat dalam jabatan pengawas bertanggung jawab mengendalikan pelaksanaan kegiatan yang dilakukan oleh pejabat pelaksana.
- Pejabat dalam jabatan pelaksana bertanggung jawab melaksanakan kegiatan pelayanan publik serta administrasi pemerintahan dan pembangunan.

Gambar 2.82  
Jumlah Jabatan Administrasi Pada Instansi Pemerintah di Lingkup Pemerintah Kabupaten Enrekang Tahun 2015-2019



Sumber: Badan Kepegawaian Pendidikan dan Pelatihan Kabupaten Enrekang

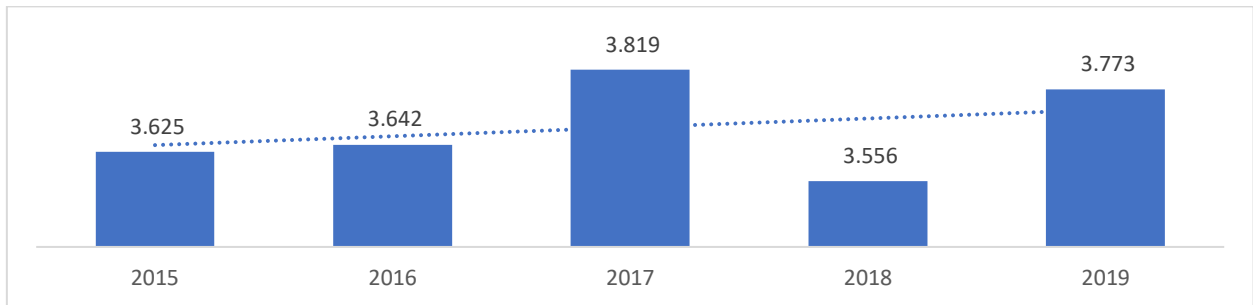
#### 2.4.7.5. Jumlah Pemangku Jabatan Fungsional Tertentu Pada Instansi Pemerintah

Jabatan fungsional adalah sekelompok jabatan yang berisi fungsi dan tugas berkaitan dengan pelayanan fungsional yang berdasarkan pada keahlian dan keterampilan tertentu. Secara umum jabatan fungsional dibagi dua yaitu jabatan fungsional keahlian dan jabatan fungsional keterampilan. Dari definisi dan pembagiannya, dapat diidentifikasi bahwa jabatan ini diduduki oleh ASN yang memiliki keahlian dan keterampilan khusus.

Pada lingkup Pemda Kabupaten Enrekang, jumlah pemangku jabatan fungsional tertentu cenderung mengalami kenaikan dalam lima tahun terakhir. Tahun 2015, sebanyak 3.625 orang menempati jabatan ini, setahun kemudian jumlahnya naik jadi 3.642 orang dan tahun 2017 bertambah lagi jadi 3.819 orang. Angka tahun 2017 yang tertinggi selama lima tahun terakhir, sebab setelah itu terjadi penurunan tajam menjadi 3.556 orang tahun 2018 dan naik kembali sampai 3.773 orang.

Umumnya ada dua penyebab turunnya jumlah pejabat fungsional, pertama, karena sebagian besar sudah menghadapi masa pensiun atau kedua, ketertarikan ASN untuk beralih dari jabatan struktural ke fungsional berkurang. Hal ini perlu mendapat perhatian, sebab beberapa keterampilan khusus seperti fungsional perencana, peneliti, analis kebijakan adalah sangat dibutuhkan oleh pemerintah daerah untuk menghasilkan kebijakan publik yang berkualitas.

Gambar 2.83  
Jumlah Pemangku Jabatan Fungsional Tertentu Pada Instansi Pemerintah Kabupaten Enrekang Tahun 2015-2019



Sumber: Badan Kepegawaian Pendidikan dan Pelatihan Kabupaten Enrekang

## 2.4.8 Penelitian dan pengembangan

### 2.4.8.1. Persentase Implementasi Rencana Kelitbangan

Aktivitas penelitian dan pengembangan (Litbang) pada dasarnya merupakan bagian penting dalam proses penyusunan kebijakan publik. Jika mampu menghasilkan produk Litbang berkualitas bisa menjadi dasar untuk membangun konsep, model, skenario, maupun pilihan kebijakan yang tepat dan kemudian mengeluarkan rekomendasi kebijakan tentang cara mengatasi berbagai masalah pembangunan daerah. Mengingat pentingnya aktivitas Kelitbangan, UU No. 23 Tahun 2014 tentang Pemerintahan Daerah mengharuskan setiap pemerintah daerah untuk membentuk perangkat daerah yang menjalankan tugas-tugas Kelitbangan.

Setelah membentuk lembaga Litbang, pemerintah berupaya agar kegiatan Kelitbangan bisa berjalan terarah dan menjadi dasar dalam menyusun kebijakan publik. Untuk itu, pemerintah melalui Kementerian Dalam Negeri mengeluarkan Permendagri No. 17 Tahun 2016 Tentang Pedoman Penelitian Dan Pengembangan Di Kementerian Dalam Negeri Dan Pemerintahan Daerah. Selain menegaskan kembali pentingnya peran lembaga Litbang, regulasi ini menekankan perlu adanya peta jalan (roadmap) Kelitbangan dalam lima tahun dan rencana tahunan Kelitbangan. Rencana Kelitbangan lima tahunan disebut dalam regulasi sebagai Rencana Induk Kelitbangan (RIK) dan wajib diintegrasikan ke dalam dokumen RPJMD dan RKPD dengan harapan semua aktivitas Kelitbangan yang sudah direncanakan dapat dilaksanakan. Meski begitu, faktanya banyak daerah yang tidak menjalankan sepenuhnya rencana Kelitbangan.

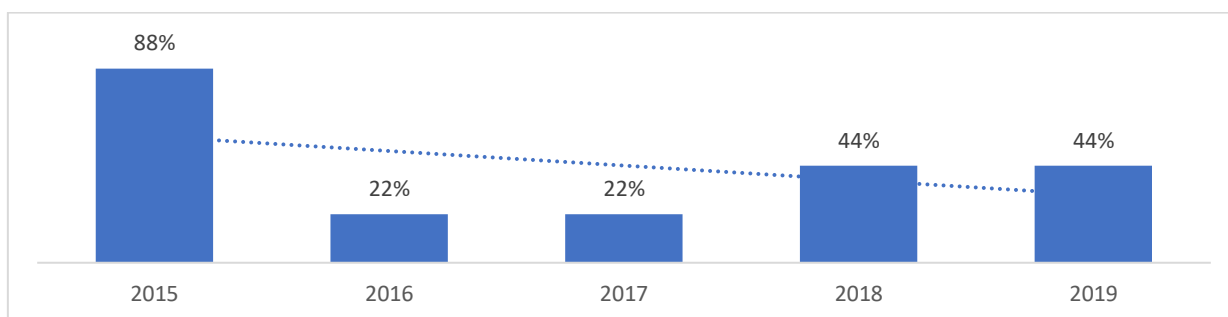
Salah satu daerah yang implementasi rencana Kelitbangannya rendah adalah Kabupaten Enrekang diukur dari indikator persentase implementasi rencana yang menurun dalam lima tahun terakhir. Tahun 2015, Badan Litbang mampu mengimplementasikan 88 persen rencana Kelitbangan, tapi tahun 2016



dan 2017 angkanya turun signifikan ke level 22 persen. Walaupun dua tahun kemudian mengalami kenaikan jadi 44 persen, tapi dibandingkan dengan angka empat tahun lalu, capaian tersebut hanya setengahnya.

Menurut Badan Litbang Kemendagri, penyebab belum optimalnya kinerja Badan Litbang di daerah disebabkan oleh banyak faktor. Pertama, kuantitas dan kualitas peneliti di Badan Litbang masih sangat terbatas sehingga memungkinkan menyusun rencana induk yang tidak berbasis masalah. Kesalahan dalam merumuskan peta jalan Kelitbangan berdampak pada tidak rendahnya tingkat implementasi rencana. Kedua, keterbatasan anggaran untuk kegiatan Kelitbangan merupakan faktor penyebab mengapa implementasi rencana Kelitbangan tidak mampu direalisasikan. Ketiga, adalah kultur birokrasi yang terbiasa merumuskan kebijakan publik tanpa dukungan penelitian dan pengembangan sebelumnya, sehingga merasa kegiatan Kelitbangan tidak begitu penting dilaksanakan. Tidak hanya itu, Badan Kelitbangan daerah juga masih berhadapan dengan banyak tantangan, terutama terkait dengan pemanfaatan hasil Litbang.

Gambar 2.84  
Persentase Implementasi Rencana Kelitbangan di Kabupaten Enrekang Tahun 2015-2019



Sumber: Bappeda-Litbang Kabupaten Enrekang

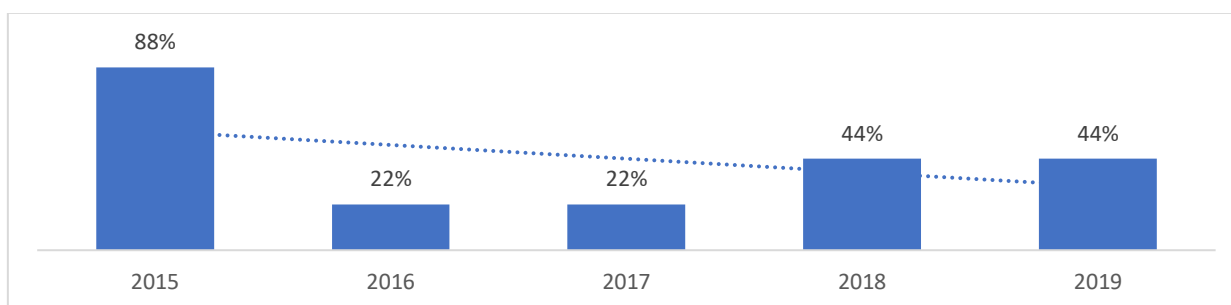
#### 2.4.8.2. Persentase Pemanfaatan Hasil Kelitbangan

Regulasi tentang aktivitas Kelitbangan tidak hanya menekankan pada penelitian, tapi juga pada penerapan hasil Litbang. Dalam PP No. 17 Tahun 2016 disebutkan bahwa penerapan adalah pemanfaatan hasil penelitian, pengembangan, dan/atau ilmu pengetahuan dan teknologi yang telah ada ke dalam kegiatan perekayasaan, inovasi, serta difusi teknologi yang terkait dengan penyelenggaraan pemerintahan dalam negeri dan pemerintahan daerah. Artinya, hasil Litbang harusnya tidak hanya berakhir menjadi dokumen semata tapi perlu upaya tindak lanjut untuk mengimplementasikan.

Sama halnya dengan implementasi rencana Kelitbangan, persentase pemanfaatan hasil Litbang Kabupaten Enrekang juga turun. Tahun 2019, angkanya persis sama dengan indikator sebelumnya yaitu 44 persen, padahal

tahun 2015 sempat mencapai 88 persen. Ada beberapa faktor yang mungkin menyebabkan rendahnya pemanfaatan hasil Litbang di lingkup pemerintah daerah Kabupaten Enrekang. Pertama, Kemampuan untuk menerjemahkan hasil penelitian menjadi kebijakan publik masih sangat terbatas. Hal tersebut merupakan pengaruh dari keterbatasan kapasitas tenaga peneliti di masing-masing perangkat daerah. Kedua, Kualitas hasil penelitian yang tidak memadai sehingga tidak mampu menjawab permasalahan pembangunan daerah, termasuk tata kelola pemerintahan sehingga sulit untuk dimanfaatkan. Ketiga, fungsi pengawasan terkait dengan pemanfaatan hasil Litbang masih terbatas sehingga sangat memungkinkan OPD tidak menggunakan hasil Kelitbang dalam menyusun program dan kegiatan.

Gambar 2.85  
Persentase Pemanfaatan Hasil Kelitbang di Kabupaten Enrekang Tahun 2015-2019



Sumber: Bappeda-Litbang Kabupaten Enrekang

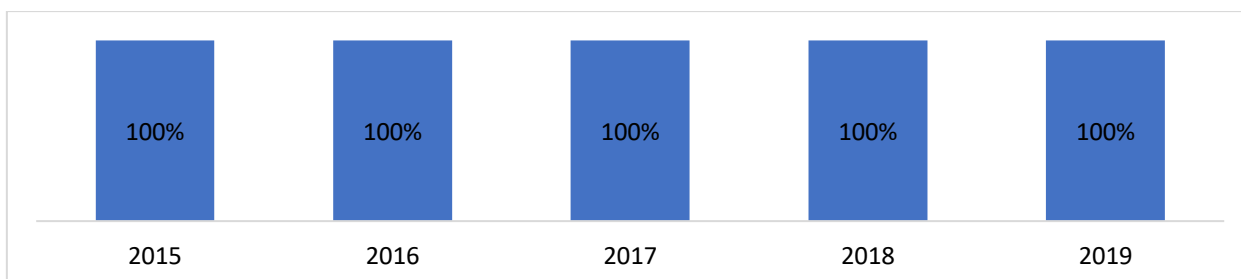
#### 2.4.8.3. Persentase Perangkat Daerah yang Difasilitasi Dalam Penerapan Inovasi Daerah

Tahapan selanjutnya setelah kegiatan penelitian dilakukan adalah mentransformasi hasilnya menjadi sesuatu yang baru dan berguna bagi penyelesaian masalah pembangunan daerah, khususnya pada tata kelola pemerintahan. Untuk itu, salah satu indikator keberhasilan kegiatan penelitian adalah ketika mampu menghasilkan produk baru yang bisa mengatasi masalah.

Selain disebut dalam Permendagri No. 17 Tahun 2016, tentang pedoman penelitian dan pengembangan pemerintah daerah yang juga dipayungi oleh PP No. 38 Tahun 2017 Tentang Inovasi Daerah. Dalam regulasi dijelaskan bahwa inovasi daerah bertujuan untuk meningkatkan kinerja penyelenggaraan pemerintahan daerah yang ditargetkan pada tiga hal yaitu peningkatan pelayanan publik, pemberdayaan dan peran serta masyarakat, dan peningkatan daya saing daerah. Agar target tersebut bisa dicapai, salah satu tugas Badan Litbang Daerah adalah melaksanakan fasilitasi terhadap perangkat daerah dalam penerapan inovasi.

Di Kabupaten Enrekang, tugas memfasilitasi perangkat daerah dalam penerapan inovasi sudah dilaksanakan dengan baik dilihat dari indikator persentase perangkat daerah yang difasilitasi. Sepanjang tahun 2015-2019 perangkat daerah dalam lingkup Pemda Kabupaten Enrekang yang difasilitasi sudah mencapai 100 persen.

Gambar 2.86  
Persentase Perangkat Daerah yang Difasilitasi Dalam Penerapan Inovasi Daerah di Kabupaten Enrekang Tahun 2015-2019



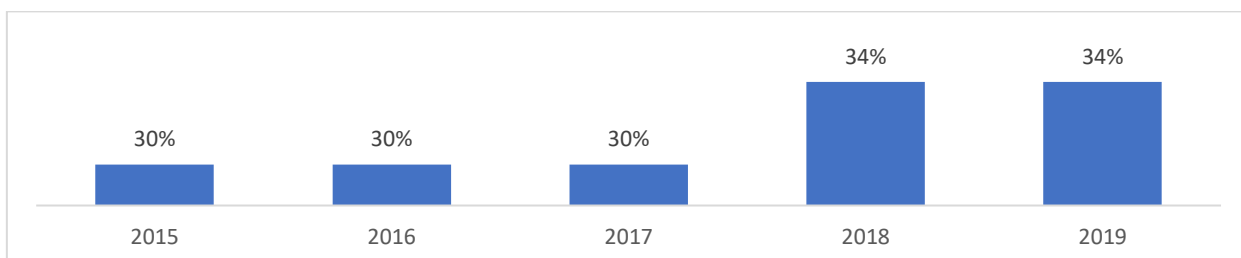
Sumber: Bappeda-Litbang Kabupaten Enrekang

#### 2.4.8.4. Persentase Kebijakan Inovasi yang Diterapkan di Daerah

Inovasi dari kegiatan penelitian umumnya dapat dikelompokkan menjadi dua yaitu produk dan pengetahuan baru. Dalam bentuk produk misalnya teknologi pertanian, aplikasi pesan-antara makanan, dll, sementara pengetahuan bisa berbentuk konsep atau ide baru yang impact-nya menyelesaikan masalah.

Walaupun proporsi implementasi kegiatan Kelitbangan di Kabupaten Enrekang menurun dalam lima tahun terakhir, sementara tugas Badan Litbang memfasilitasi perangkat daerah menerapkan inovasi, tapi persentase kebijakan inovasi yang diterapkan masih rendah, meskipun terjadi kenaikan di tahun 2018. Sepanjang tahun 2015-2017, persentase penerapan inovasi hanya 30 persen dari total inovasi yang diusulkan. Angkanya baru menaik di tahun 2018 menjadi 34 persen dan tidak berubah hingga tahun 2019. Capaian ini masih sangat rendah karena masih 66 persen inovasi yang belum diterapkan.

Gambar 2.87  
Persentase Kebijakan Inovasi yang Diterapkan di Kabupaten Enrekang Tahun 2015-2019



Sumber: Bappeda-Litbang Kabupaten Enrekang

## 2.4.9 Pengawasan

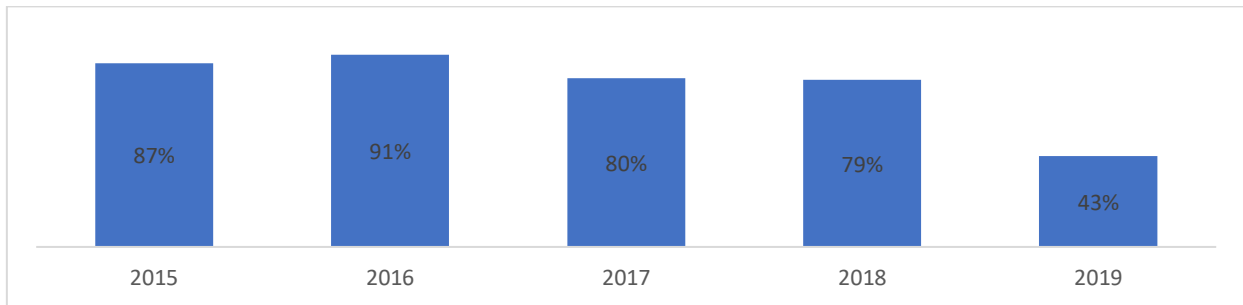
### 2.4.9.1. Persentase Tindak Lanjut Temuan

Selain memberikan opini, hasil pemeriksaan BPK terhadap laporan keuangan pemerintah daerah juga menyampikan sejumlah rekomendasi yang harus ditindak lanjuti oleh pejabat yang berwenang. Kewajiban menindaklanjuti rekomendasi BPK tertuang dalam UU No. 15 Tahun 2004 Tentang Pemeriksaan Pengelolaan Dan Tanggung Jawab Keuangan Negara, bahwa pejabat wajib menindaklanjuti rekomendasi dalam laporan hasil pemeriksaan. Jawaban atau penjelasan tentang tidak lanjut tersebut disampaikan kepada BPK paling lambat 60 hari setelah laporan hasil pemeriksaan diterima. Jika tidak memberikan tindak lanjut dengan alasan yang jelas, maka UU ini juga mengatur tentang sanksi yaitu setiap orang yang tidak memenuhi kewajiban untuk menindaklanjuti rekomendasi yang disampaikan dalam laporan hasil pemeriksaan sebagaimana dimaksud dalam Pasal 20 dipidana dengan pidana penjara paling lama 1 (satu) tahun 6 (enam) bulan dan/atau denda paling banyak Rp. 500 juta

Selain harus menanggapi rekomendasi BPK atas hasil pemeriksaan, Pemda juga diwajibkan menindaklanjuti temuan dari Tim Aparat Pengawasan Intern Pemerintah (APIP). Hal tersebut penting, karena selain perintah Permendagri No. 09 Tahun 2009 Tentang Pedoman Umum Pelaksanaan, Pemantauan, Evaluasi, Dan Pelaporan Tindak Lanjut Hasil Pengawasan Fungsional, ini juga berkaitan dengan tata kelola pemerintahan daerah yang baik. Artinya temuan APIP berkaitan dengan cara pejabat menjalankan roda pemerintahan, terutama berkaitan dengan pengadaan barang dan jasa, sehingga sangat penting bagi Pemda menindaklanjuti rekomendasi tersebut.

Namun, melihat data persentase tindak lanjut temuan lima tahun terakhir yang cenderung turun, menunjukkan bahwa Pemda Enrekang tidak serius menindaklanjuti temuan dari lembaga pemeriksa. Tahun 2015, persentase tindak lanjut temuan sudah mencapai angka 87 persen dan naik sampai 91 persen tahun 2016. Namun tiga tahun kemudian, secara berturut-turut angka tersebut menurun, awalnya hanya 80 persen di tahun 2017, kemudian jadi 79 persen untuk tahun 2018, dan akhirnya pada tahun 2019 turun drastis hanya 43 persen.

Gambar 2.88  
Persentase Tindak Lanjut Temuan Dalam Lingkup Pemerintah Kabupaten Enrekang  
Tahun 2015-2019



Sumber: Inspektorat Kabupaten Enrekang

Tahun 2019, BPK menemukan banyak kekeliruan dalam LKPD Kabupaten Enrekang yang tertuang dalam Laporan Hasil Pemeriksaan BPK Atas LKPD Pemda Enrekang di BAB tentang Hasil Pemeriksaan Atas Sistem Pengendalian Intern. Beberapa temuan tersebut adalah;

1. Kesalahan Penganggaran Atas Belanja Daerah Tahun 2019 pada Tiga OPD yaitu Dinas Perumahan, Permukiman dan Penataan Ruang (Perkim), Dinas Pendidikan dan Kebudayaan dan BPKD. Kesalahan ini mengakibatkan;
  - a. Belanja pegawai kurang saji sebesar Rp6.620.634.000.
  - b. Belanja barang dan jasa lebih saji sebesar Rp6.620.634.000.
  - c. Belanja modal jalan, irigasi dan jaringan lebih saji sebesar Rp3.811.972.320.
  - d. Belanja hibah lebih saji sebesar Rp63.600.000 dan kurang saji sebesar Rp3.811.972.320.
2. Pengelolaan Pendapatan Retribusi Pelayanan Kesehatan pada Dinas Kesehatan Belum Tertib. Kondisi tersebut membuka peluang terjadinya penyalahgunaan atas penerimaan retribusi pelayanan kesehatan.
3. Pengelolaan Belanja Pegawai pada Dua OPD Belum Tertib. Kondisi tersebut mengakibatkan;
  - a. Belanja Pegawai lebih sebesar Rp4.998.500,00 atas pembayaran gaji kepada pegawai yang sudah pensiun.
  - b. Membuka peluang terjadinya penyalahgunaan keuangan daerah atas gaji yang belum disalurkan kepada pegawai yang berhak.
4. Pemberian Barang yang Diserahkan kepada Masyarakat pada Kegiatan Peningkatan Kualitas Rumah Tidak Layak Huni Belum Sesuai Persyaratan. Kondisi tersebut mengakibatkan pemberian hibah barang berpotensi tidak tepat sasaran dan peruntukannya sebesar Rp209.998.800.

5. Penatausahaan dan Pengamanan Aset Tetap Belum Tertib. Kondisi tersebut mengakibatkan;
  - a. Nilai Aset Tetap Peralatan dan Mesin yang disajikan dalam Neraca per 31 Desember 2019 berupa kendaraan dinas yang belum diketahui keberadaannya namun masih memiliki masa manfaat, tidak dapat diyakini kewajarannya sebesar Rp77.661.195,75;
  - b. Beban penyusutan atas Aset Tetap Peralatan dan Mesin kurang saji sebesar Rp49.028.250,40 dan beban penyusutan Aset Tetap Gedung dan Bangunan PJU kurang saji sebesar Rp1.940.870.333,91 serta akumulasi penyusutan masing-masing sebesar Rp247.901.824,48 dan Rp7.509.392.931,94;
  - c. Membuka peluang gugatan dari pihak lain di kemudian hari atas aset tanah yang kurang optimal pengamanannya;
  - d. Membuka peluang penyalahgunaan aset kendaraan yang kurang optimal dalam pengamanannya.
6. Prosedur Penghapusan Aset Tetap Gedung, Peralatan dan Mesin Belum Memadai. Kondisi tersebut mengakibatkan kehilangan potensi PAD dari hasil penjualan bongkaran gedung, kendaraan dinas dan peralatan mesin lainnya.

Dalam hasil pemeriksaan tersebut, BPK juga memasukkan penyebab kesalahan dengan harapan bahwa ke depannya Pemda dapat melakukan perbaikan. Penyebab dari temuan BPK tersebut secara keseluruhan adalah;

1. Kepala OPD terkait selaku pengguna anggaran kurang cermat dalam mengusulkan penganggaran belanja sesuai substansinya.
2. Tim Anggaran Pemerintah Daerah (TAPD) kurang cermat dalam melakukan verifikasi atas pengajuan anggaran sesuai dengan maksud dan substansi kegiatan yang dilaksanakan oleh OPD.
3. Kepala Dinas Kesehatan selaku Kuasa Pengguna Anggaran belum secara optimal melakukan pengawasan atas rekening penampungan yang dalam penguasaannya.
4. Bendahara Umum Puskesmas kurang memahami peraturan terkait penyetoran penerimaan daerah secara tepat waktu.
5. Masih adanya data pegawai yang telah diterbitkan Surat Keterangan Penghentian Pembayaran (SKPP) di bulan April pada SIMGaji dimana seharusnya setelah SKPP diterbitkan gaji pegawai tersebut sudah terputus, sehingga menyebabkan gaji Mei masih berproses dan masuk ke rekening bendahara gaji OPD.

6. Kepala Dinas Perumahan, Kawasan Pemukiman dan Penataan Ruang kurang optimal dalam melakukan monitoring dan evaluasi atas pemberian bantuan berupa hibah barang;
7. PPK dalam melaksanakan kegiatan tidak mempedomani mekanisme pemberian hibah sesuai Perbup No. 123 Tahun 2019.
8. Sekretaris Daerah selaku pengelola barang dan Kepala OPD selaku pengguna barang kurang cermat dalam melakukan pengendalian dan pengawasan atas pengelolaan aset tetap;
9. Pengurus Barang Pengguna tidak cermat dalam Penatausahaan Aset Tetap yang dalam pengurusannya.
10. Sekretaris Daerah sebagai Pengelola Barang belum mengusulkan penyempurnaan Perbup Nomor 37 Tahun 2018 yang belum memuat prosedur penjualan BMD dan prosedur kajian pertimbangan penjualan BMD dari aspek teknis, ekonomis, dan yuridis serta belum adanya proses tuntutan ganti kerugian daerah terhadap penanggung jawab BMD yang hilang.
11. Kepala OPD selaku Pengguna Barang dalam mengajukan usul pemusnahan dan penghapusan BMD tidak melakukan kajian pertimbangan penjualan BMD dari aspek teknis, ekonomis, dan yuridis.

#### 2.1.4.9.2. Persentase Pelanggaran Pegawai

Aparat Sipil Negara (ASN) merupakan unsur penting dalam penyediaan layanan publik pada suatu daerah. Dalam UU No. 5 Tahun 2014 Tentang Aparatur Sipil Negara, ASN diberi tugas oleh peraturan perundang-undangan untuk melaksanakan kebijakan publik, memberikan pelayanan publik, dan menjadi agen pemersatu bangsa. Oleh karena itu, ketika menjalankan tiga tugas utama tersebut, ASN diikat oleh beberapa larangan yang dituangkan dalam PP No. 94 Tahun 2021 Tentang Disiplin Pegawai Negeri Sipil.

Ketika menjalankan tugas, ASN dilarang melakukan;

1. Menyalahgunakan wewenang;
2. Menjadi perantara untuk mendapatkan keuntungan pribadi dan/atau orang lain dengan menggunakan kewenangan orang lain yang diduga terjadi konflik kepentingan dengan jabatan;
3. Menjadi pegawai atau bekerja untuk negara lain;
4. Bekerja pada Lembaga atau organisasi internasional tanpa izin atau tanpa ditugaskan oleh pejabat Pembina Kepegawaian;

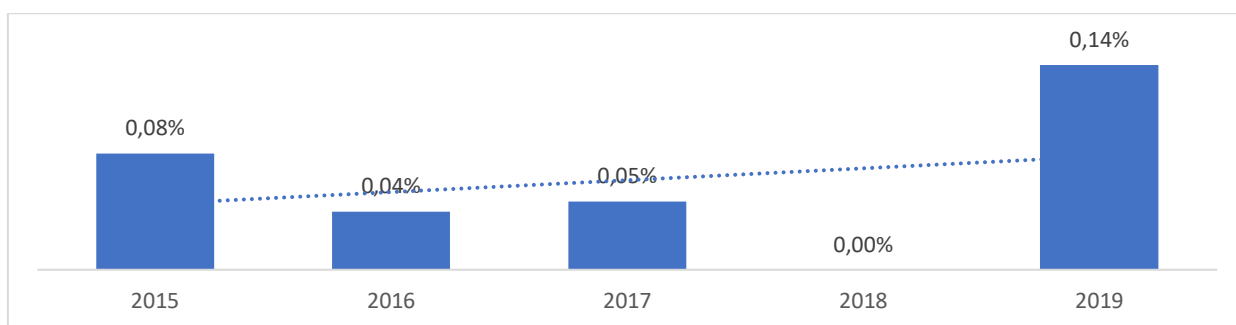
5. Memilbekerja pada perusahaan asing, konsultan asing, atau Lembaga swadaya masyarakat asing kecuali ditugaskan oleh Pejabat Pembina Kepegawaian;
6. Memiliki, menjual, membeli, menggadaikan, menyewakan, atau meminjamkan barang baik bergerak atau tidak bergerak, dokumen, atau surat berharga milik negara secara tidak sah;
7. Melakukan pungutan diluar ketentuan;
8. Melakukan kegiatan yang merugikan negara;
9. Bertindak sewenang-wenang terhadap bawahan;
10. Menghalangi berjalannya tugas kedinasan;
11. Menerima hadiah yang berhubungan dengan jabatan dan/atau pekerjaan;
12. Meminta sesuatu yang berhubungan dengan jabatan;
13. Melakukan tindakan atau tidak melakukan Tindakan yang dapat mengakibatkan kerugian bagi yang dilayani; dan
14. Memberikan dukungan kepada calon Presiden/Wakil Presiden, calon Kepala Daerah/Wakil Kepala Daerah, calon anggota Dewan Perwakilan Rakyat, Calon anggota dewan Perwakilan Daerah, atau calon anggota Dewan Perwakilan Rakyat Daerah dengan cara:
  - a. Ikut kampanye;
  - b. Menjadi peserta kampanye dengan menggunakan atribut partai atau atribut PNS;
  - c. Sebagai peserta kampanye dengan mengerahkan PNS lain;
  - d. Sebagai peserta kampanye dengan menggunakan fasilitas negara;
  - e. Membuat keputusan dan/atau Tindakan yang menguntungkan atau merugikan salah satu pasangan calon sebelum, selama, dan sesudah masa kampanye;
  - f. Mengadakan kegiatan yang mengarah kepada keberpihakan terhadap pasangan calon yang menjadi peserta pemilu sebelum, selama, dan sesudah masa kampanye meliputi pertemuan, ajakan, himbauan, seruan, atau pemberian barang kepada PNS dalam lingkungan unit kerjanya, anggota keluarga, dan masyarakat; dan/atau
  - g. Memberikan surat dukungan disertai fotokopi Kartu Tanda Penduduk atau Surat Keterangan Tanda Penduduk.

Berdasarkan data dari BKD dan Inspektorat Kabupaten Enrekang, pelanggaran ASN ketika menjalankan tugasnya masih terjadi, namun tingkat pelanggaran rendah. Hal tersebut dapat diukur dari angka persentase



pelanggaran pegawai untuk lima tahun terakhir. Tahun 2015, pegawai yang melakukan pelanggaran hanya 0,08 persen dari total pegawai, mengecil jadi 0,04 persen setahun kemudian. Tahun 2017, sempat terjadi kenaikan 0,05 persen, sebelum akhirnya di tahun 2018 tidak ada satupun pegawai yang melakukan pelanggaran. Capaian positif tahun 2018, ternyata tidak mampu dipertahankan di tahun 2019, justru tingkat pelanggaran naik di angka tertinggi selama periode ini sebesar 0,14 persen. Meskipun angkanya dibawah 1 persen (relatif rendah), tapi karena terjadi kenaikan signifikan tahun 2019, maka perlu diberikan perhatian serius.

Gambar 2.89  
Persentase Pelanggaran Pegawai di Lingkup Pemerintah Daerah Kabupaten Enrekang Tahun 2015-2019



Sumber: BKN dan Inspektorat Kabupaten Enrekang

#### 2.4.9.3. Jumlah Temuan BPK

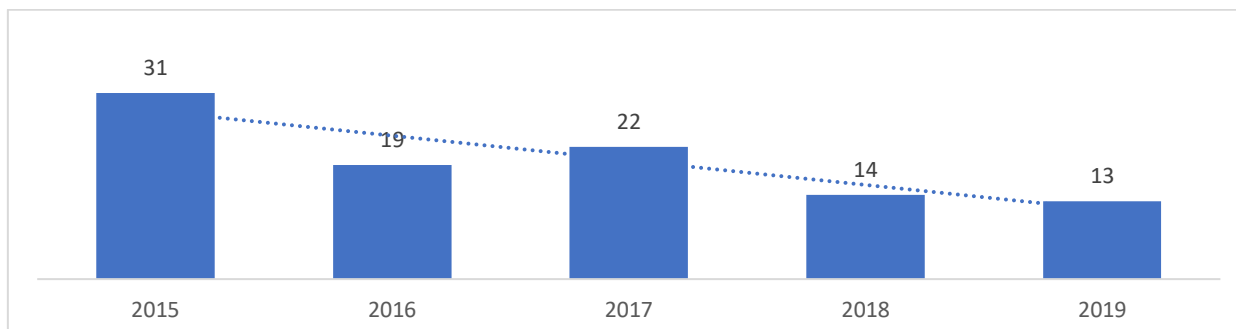
Hasil pemeriksaan BPK atas temuan pemeriksaan dibagi menjadi dua, yaitu temuan atas kelemahan SPI dan temuan atas ketidakpatuhan terhadap peraturan perundang-undangan. Beberapa temuan terhadap hasil pemeriksaan LKPD Kabupaten Enrekang telah disampaikan pada bagian sebelumnya. Atas temuan tersebut, BPK memberikan rekomendasi yang tentu jika dijalankan maka, kesalahan-kesalahan sebelumnya tidak terulang lagi.

Meskipun BPK Provinsi Sulawesi Selatan masih menemukan kesalahan, namun dari sisi jumlah temuan, terjadi penurunan dalam kurun 2015-2019. Tahun 2015, jumlah temuan BPK mencapai 31 temuan, namun setahun kemudian angkanya turun drastis tersisa 19 temuan. Walaupun sempat naik hingga 22 temuan di tahun 2017, tapi dua tahun selanjutnya jumlah temuan kembali menurun, masing-masing 14 dan 13 temuan di tahun 2018 dan 2019.

Jumlah temuan BPK terhadap LKPD Kabupaten Enrekang memang menurun, namun selain kuantitas temuan, Pemda juga mesti memperhatikan kualitas temuan. Jika melihat temuan BPK dalam Hasil Pemeriksaan Atas Sistem Pengendalian Intern Kabupaten Enrekang, dapat disimpulkan potensi kerugian negara dan kehilangan PAD sangat besar, meski kuantitas temuannya

mungkin turun. Penyebab terjadinya kesalahan tersebut telah disebutkan pada bagian persentase tindak lanjut temuan.

Gambar 2.90  
Jumlah Temuan BPK Provinsi Sulawesi Selatan Tahun 2015-2019



Sumber: BPK Provinsi Sulawesi Selatan

## 2.5. Evaluasi Pelaksanaan Program dan Kegiatan RKPD Sampai Tahun Berjalan

### A. Capaian Target Kinerja Dan Penyerapan Dana Program / Kegiatan Rkpd.

Evaluasi RKPD hingga semester II meliputi triwulan I, II, III dan IV tahun 2021 pada dua sisi, yakni pencapaian serapan anggaran dari sisi penggunaan input, dan dari sisi pencapaian output dicermati pada pencapaian kinerja keluaran dari implementasi program/kegiatan yang direncanakan sebagaimana tertuang dalam RKPD Tahun 2021.

Penilaian capaian target kinerja dan penyerapan dana program/kegiatan RKPD Kab. Enrekang Tahun 2021 dilaksanakan berdasarkan hasil evaluasi Renja Perangkat Daerah untuk semester II (Triwulan I, II, III dan IV) dan sesuai amanat Permendagri 86 Tahun 2017. Untuk menilai tingkat capaian kinerja dan realisasi anggaran tersebut maka digunakan beberapa kriteria penilaian seperti yang terlihat pada tabel berikut :

Kriteria Capaian Kinerja dan Realisasi Anggaran RKPD Tahun 2021

No	Kriteria Penilaian Realisasi Kinerja	Simbol	Interval Nilai Realisasi Kinerja
1	Sangat Tinggi	ST	91 % ≤ 100 %
2	Tinggi	T	79 % ≤ 90%
3	Sedang	S	66 % ≤ 78 %
4	Rendah	R	51 % ≤ 65 %
5	Sangat Rendah	SR	≤ 50 %

Pagu indikatif yang dialokasikan untuk setiap kegiatan dari setiap program perangkat daerah dalam menjalankan setiap urusan pemerintahan daerah. Tingkat serapan anggaran setiap perangkat daerah merupakan

gambaran implementasi program dan kegiatan yang telah dituangkan dalam RKPD, dengan capaian masing-masing perangkat daerah berikut ini.

Capaian Kinerja dan Anggaran Program/Kegiatan RKPD  
Pemda Kab. Enrekang Semester II TA. 2021

No	Perangkat Daerah (PD)	Pagu Indikatif Anggaran (Rp)	Realisasi Hingga Semester II (TW I, II, III & IV)		Predikat Capaian*)
			Rp	%	
	Urusan Wajib Pelayanan Dasar	1,098,323,294,678	678,889,969,679	79.16	T
1	Dinas Pendidikan & Kebudayaan	373,230,513,008	305,702,272,352	81.91	T
2	Dinas Kesehatan	179,974,193,500	135,372,157,192	75.22	S
3	UPT RSUD Massenrempulu	83,958,923,808	56,876,244,885	67.74	S
4	Dinas Pekerjaan Umum dan Tata Ruang	438,694,867,009	160,733,147,359	36.64	SR
5	Dinas Perumahan, Kawasan Permukiman dan Pertanahan	11,230,477,059	9,678,978,178	86.18	T
6	Badan Penanggulangan Bencana Daerah	2,365,318,107	2,262,491,400	95.65	ST
7	Satuan Polisi Pamong Praja, Pemadam Kebakaran dan Penyelamatan	6,132,320,217	5,537,718,510	90.30	T
8	Dinas Sosial	2,736,681,970	2,726,959,803	99.64	ST
	Urusan Wajib Non Pelayanan Dasar	112,903,865,212	76,440,367,380	92.72	ST
9	Dinas Ketahanan Pangan	2,535,377,381	2,478,839,196	97.77	ST
10	Dinas Perhubungan	3,493,975,766	3,457,490,834	98.96	ST
11	Dinas Lingkungan Hidup	7,625,730,227	7,529,526,393	98.74	ST
12	Dinas Administrasi Kependudukan dan Pencatatan Sipil	3,648,856,673	3,492,140,327	95.71	ST
13	Dinas Pemberdayaan Perempuan dan Perlindungan Anak	3,258,174,203	2,926,662,319	89.83	T
14	Dinas Pengendalian Penduduk dan Keluarga Berencana	9,078,616,402	8,646,715,507	95.24	ST
15	Dinas Koperasi, Usaha Kecil Menengah, Tenaga Kerja & Transmigrasi	3,592,214,191	3,520,721,872	98.01	ST
16	Dinas Penanaman Modal dan Pelayanan Terpadu Satu Pintu	2,749,900,395	2,691,437,288	97.87	ST
17	Dinas Kepemudaan dan Olahraga dan Pariwisata	61,235,688,783	26,385,194,153	43.09	SR
18	Badan Kesatuan Bangsa dan Politik	2,416,175,069	2,340,971,957	96.89	ST
19	Dinas Komunikasi, Informatika, Persandian dan Statistik	5,042,516,232	4,837,561,485	95.94	ST
20	Dinas Perpustakaan dan Kearsipan	3,359,055,496	3,282,929,890	97.73	ST
21	Dinas Pemberdayaan Masyarakat dan Desa	4,867,584,394	4,850,176,159	99.64	ST

No	Perangkat Daerah (PD)	Pagu Indikatif Anggaran (Rp)	Realisasi Hingga Semester II (TW I, II, III & IV)		Predikat Capaian*)
			Rp	%	
	Sekretariat Daerah dan Kecamatan	68,892,489,675	61,985,362,637	89.79	T
22	Sekretariat Daerah	36,225,009,859	31,836,077,129	87.88	T
23	Kecamatan Enrekang	5,397,300,760	5,375,956,049	99.60	ST
24	Kecamatan Alla	4,357,464,344	4,357,464,344	100.00	ST
25	Kecamatan Anggeraja	3,905,347,349	3,613,283,129	92.52	ST
26	Kecamatan Baraka	3,956,623,333	3,620,866,720	91.51	ST
27	Kecamatan Maiwa	2,889,965,580	2,652,596,787	91.79	ST
28	Kecamatan Bungin	1,797,891,631	1,697,655,989	94.42	ST
29	Kecamatan Cendana	1,423,950,879	1,148,346,306	80.65	T
30	Kecamatan Curio	1,755,013,444	1,516,722,062	86.42	T
31	Kecamatan Buntu Batu	1,640,075,240	1,479,684,366	90.22	T
32	Kecamatan Malua	2,553,281,744	2,215,514,765	86.77	T
33	Kecamatan Masalle	1,331,471,892	1,116,776,263	83.88	T
34	Kecamatan Baroko	1,659,093,620	1,354,418,728	81.64	T
	Urusan Pilihan	31,455,054,959	26,130,082,801	72.93	S
35	Dinas Tanaman Pangan, Holtikultura dan Perkebunan	31,149,560,871	28,226,280,257	90.62	T
36	Dinas Peternakan dan Perikanan	5,888,972,138	5,594,005,321	94.99	ST
37	Dinas Perindustrian dan Perdagangan	50,828,949,955	16,859,379,533	33.17	SR
	Penunjang Urusan	242,926,780,355	228,893,388,666	92.16	ST
38	Badan Perencanaan Pembangunan Penelitian dan Pengembangan Daerah	5,882,164,873	5,531,288,161	94.03	ST
39	Badan Keuangan dan Aset Daerah	189,637,823,912	181,590,139,239	95.76	ST
40	Badan Pendapatan Daerah	6,130,830,882	5,282,084,094	86.16	T
41	Badan Kepegawaian dan Pengembangan SDM	5,954,643,788	5,783,127,773	97.12	ST
42	Inspektorat Daerah	10,157,992,408	9,860,025,928	97.07	ST
43	Sekretariat DPRD	25,163,324,492	20,846,723,471	82.85	T
	TOTAL KABUPATEN ENREKANG	1,554,501,484,879	1,072,339,171,163	85.35	T

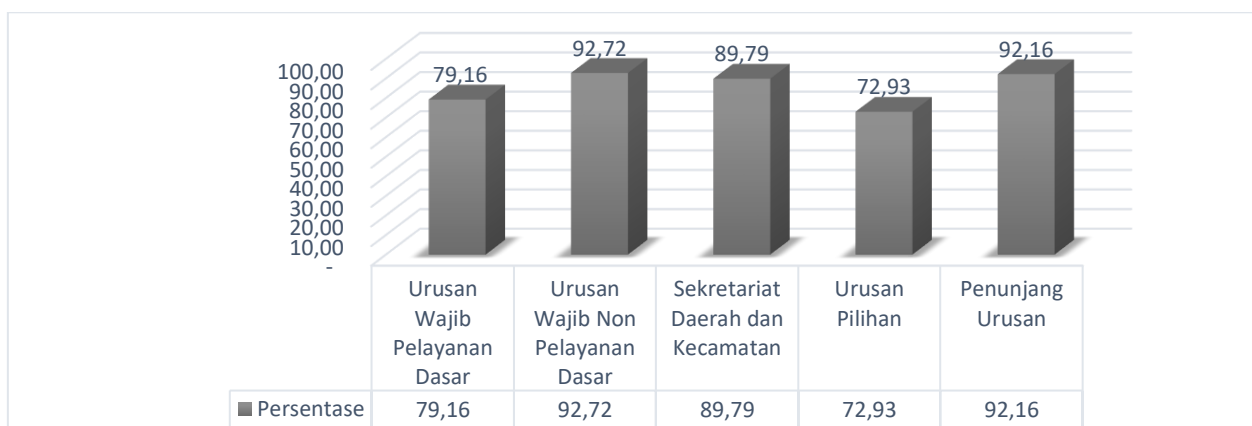
Keterangan: \*) ST = Sangat Tinggi, T = Tinggi, S = Sedang

Secara keseluruhan realisasi anggaran terhadap pagu indikatif yang telah ditetapkan untuk setiap perangkat daerah, yang menggambarkan serapan anggaran Kabupaten Enrekang hingga semester II (triwulan I, II, III & IV) mencapai 85,35 persen dari total pagu indikatif belanja daerah untuk implementasi program/kegiatan yang mencapai Rp 1.1554.501.484.879,-

Artinya, hingga akhir tahun capaian serapan anggaran tinggi, akan tetapi tidak mencapai target 100 persen. Pencapaian yang tidak maksimal ini merupakan akibat dari pandemic *Covid-19*.

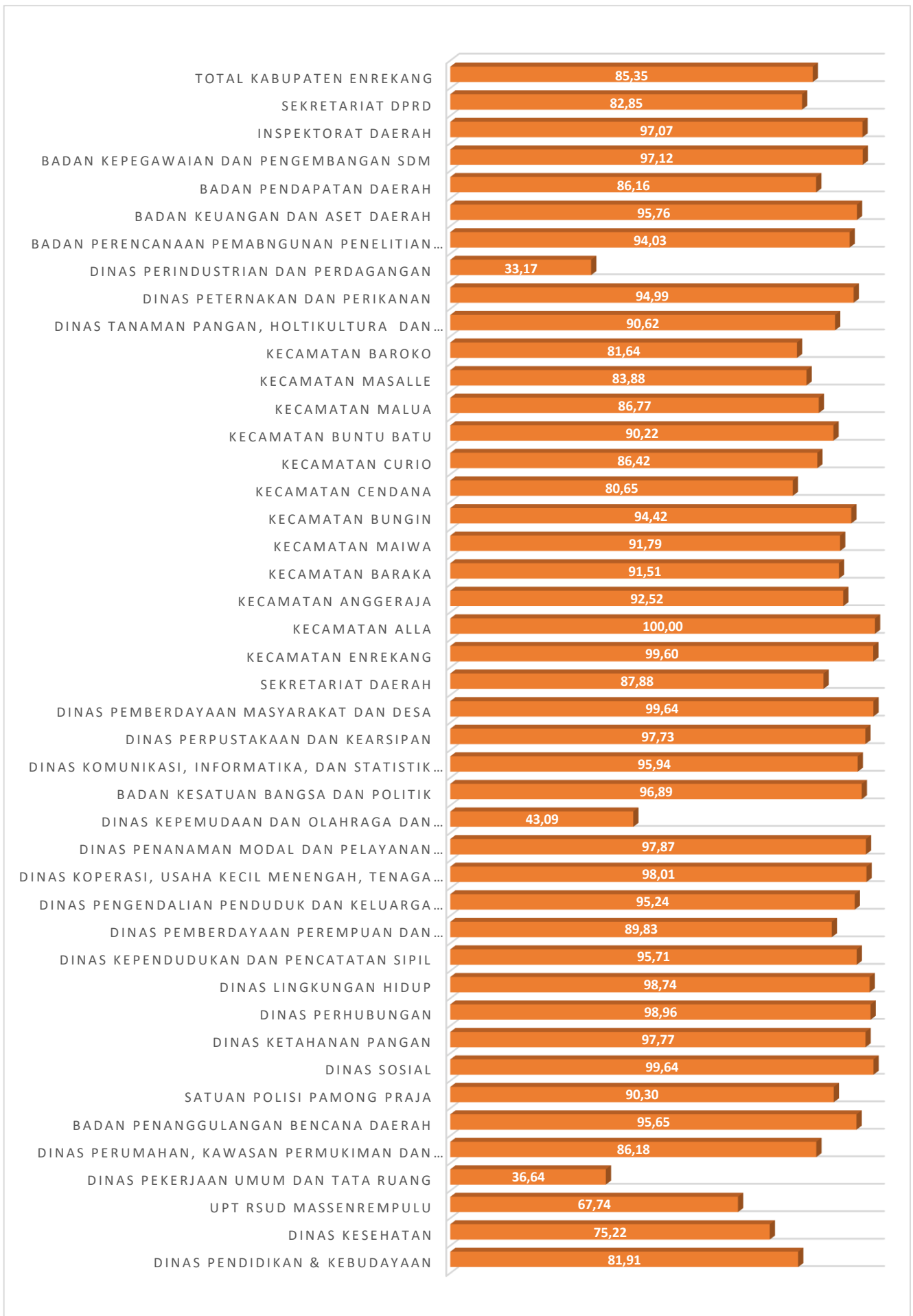
Urusan wajib non pelayanan dasar dan penunjang urusan merupakan urusan yang realisasinya tinggi namun belum mencapai target 100 %. Penyelenggaraan urusan ini merupakan tingkat realisasi anggaran yang tertinggi dibandingkan dengan urusan pemerintahan daerah lainnya, seperti ditunjukkan pada gambar berikut ini.

Perbandingan Pencapaian Realisasi Anggaran Semester II Berdasarkan Kelompok Urusan Dalam RKPD Kabupaten Enrekang Tahun 2021 (persen)



Rendahnya persentase realisasi anggaran urusan pilihan ini, terutama karena rendahnya realisasi anggaran untuk urusan Dinas Perindustrian dan perdagangan hanya mencapai 33.17 persen dari total pagu yang mencapai Rp 50,828,949,955,-.

Bila dicermati realisasi anggaran berdasarkan penyelenggaraan urusan dari setiap perangkat daerah, terdapat sejumlah perangkat daerah yang telah menyerap anggaran yang cukup baik, urusan wajib non pelayanan dasar dan penunjang urusan cukup kuat dalam mendorong pencapaian daya serap anggaran tingkat kabupaten. Gambaran perbandingan persentase realisasi anggaran per perangkat daerah dapat dicermati pada gambar berikut ini.



Gambar di atas menunjukkan kinerja serapan anggaran tertinggi dicapai oleh Kecamatan Alla yang telah mencapai 100,00 persen hingga triwulan keempat, akhir semester II ini. Terdapat empat perangkat daerah lainnya yang realisasi anggaran di bawah 75 persen, yakni Dinas Pekerjaan Umum dan Tata Ruang (36,64%), Dinas Kepemudaan dan Olahraga dan Pariwisata (43,09%), Dinas Perindustrian dan Perdagangan (33,17) dan UPT RSUD Massenrempulu (67,74 %). Realisasi tahun ini berpengaruh terkait dengan adanya Dana PEN yang proses pencairannya terlambat sehingga mempengaruhi pekerjaan dilapangan. Bukan hanya untuk implementasi program/kegiatan semata, tetapi juga membantu masyarakat dalam menghadapi kondisi wabah Pandemi *Covid-19* ini.

Secara umum, serapan anggaran pada sejumlah perangkat daerah ini terutama terkendala oleh wabah Pandemi *Covid-19* yang membatasi aktivitas ASN dalam mempersiapkan dan merealisasikan program dan kegiatannya.

Pencapaian kinerja dan realisasi anggaran masing-masing Perangkat Daerah lingkup Pemda Kab. Enrekang pada Semester II (triwulan I, II, III dan IV) TA. 2021, lebih jelasnya dapat dilihat pada Rekapitulasi Laporan Pengendalian dan Evaluasi Renja Perangkat Daerah TA. 2021 (Terlampir).

#### B. Capaian Kinerja Keluaran Kegiatan

Selain kinerja tingkat serapan anggaran dari sisi penggunaan input, sumberdaya pembangunan yang diharapkan akan mendorong pencapaian kinerja *output* dan *outcome* dari implementasi kegiatan dan program perangkat daerah. Selanjutnya akan dicermati kinerja pelayanan dan pembangunan dari sisi *output* atau keluaran dan hasil yang dicapai. Sejatinya, serapan anggaran akan berkorelasi positif dengan capaian kinerja *output* kegiatan dan *outcome* program perangkat daerah. Semakin tinggi persentase realisasi anggaran, maka diharapkan capaian *output* dan *outcome* kegiatan dan program juga akan semakin tinggi. Selengkapanya capaian kinerja keluaran dari implementasi program/kegiatan yang diimplementasi perangkat daerah lingkup Kabupaten Enrekang hingga akhir semester II, triwulan I, II, III dan IV, ditunjukkan pada tabel berikut ini.

Capaian Realisasi Kinerja Keluaran Semester II (Triwulan I, II, III & IV) RKPD  
Kabupaten Enrekang Tahun 2020 (persen)

No	Perangkat Daerah (PD)	Capaian Kinerja Keluaran (%)	Predikat Capaian*)
	Urusan Wajib Pelayanan Dasar		
1	Dinas Pendidikan & Kebudayaan	91,00	ST
2	Dinas Kesehatan	89,93	T
3	UPT RSUD Massenrempulu	96,83	ST
4	Dinas Pekerjaan Umum dan Tata Ruang	92,01	ST
5	Dinas Perumahan, Kawasan Permukiman dan Pertanahan	96,25	ST
6	Badan Penanggulangan Bencana Daerah	81,99	T
7	Satuan Polisi Pamong Praja	86,94	T
8	Dinas Sosial	99,16	ST
	Urusan Wajib Non Pelayanan Dasar		
9	Dinas Ketahanan Pangan	98,30	ST
10	Dinas Perhubungan	92,29	ST
11	Dinas Lingkungan Hidup	91,13	ST
12	Dinas Kependudukan dan Pencatatan Sipil	92,84	ST
13	Dinas Pemberdayaan Perempuan dan Perlindungan Anak	95,20	ST
14	Dinas Pengendalian Penduduk dan Keluarga Berencana	98,25	ST
15	Dinas Koperasi, Usaha Kecil Menengah, Tenaga Kerja & Transmigrasi	93,09	ST
16	Dinas Penanaman Modal dan Pelayanan Terpadu Satu Pintu	92,41	ST
17	Dinas Kepemudaan dan Olahraga dan Pariwisata	98,98	ST
18	Badan Kesatuan Bangsa dan Politik	87,22	T
19	Dinas Komunikasi, Informatika, dan Statistik Daerah	95,20	ST
20	Dinas Perpustakaan dan Kearsipan	81,52	T
21	Dinas Pemberdayaan Masyarakat dan Desa	99,82	ST
	Sekretariat Daerah dan Kecamatan		
22	Sekretariat Daerah	95,74	ST
23	Kecamatan Enrekang	96,67	ST
24	Kecamatan Alla	93,13	ST
25	Kecamatan Anggeraja	94,25	ST
26	Kecamatan Baraka	92,15	ST
27	Kecamatan Maiwa	97,52	ST
28	Kecamatan Bungin	97,06	ST
29	Kecamatan Cendana	94,22	ST
30	Kecamatan Curio	94,59	ST
31	Kecamatan Buntu Batu	93,45	ST
32	Kecamatan Malua	92,56	ST
33	Kecamatan Masalle	96,53	ST
34	Kecamatan Baroko	92,44	ST
	Urusan Pilihan		
34	Dinas Tanaman Pangan, Hortikultura dan perkebunan	92,00	ST
36	Dinas Peternakan dan Perikanan	94,76	ST
37	Dinas Perindustrian dan Perdagangan	72,59	S
	Penunjang Urusan		
38	Badan Perencanaan Pembangunan Penelitian dan Pengembangan Daerah	94,41	ST
39	Badan Keuangan dan Aset Daerah	96,53	ST
40	Badan Pendapatan Daerah	100,00	ST
41	Badan Kepegawaian dan Pengembangan SDM	96,66	ST



No	Perangkat Daerah (PD)	Capaian Kinerja Keluaran (%)	Predikat Capaian*)
42	Inspektorat Daerah	95,00	ST
43	Sekretariat DPRD	80,63	T
Rata-rata KABUPATEN ENREKANG		91,85	ST

Keterangan: \*) S = Sedang, R = Rendah, SR = Sangat Rendah

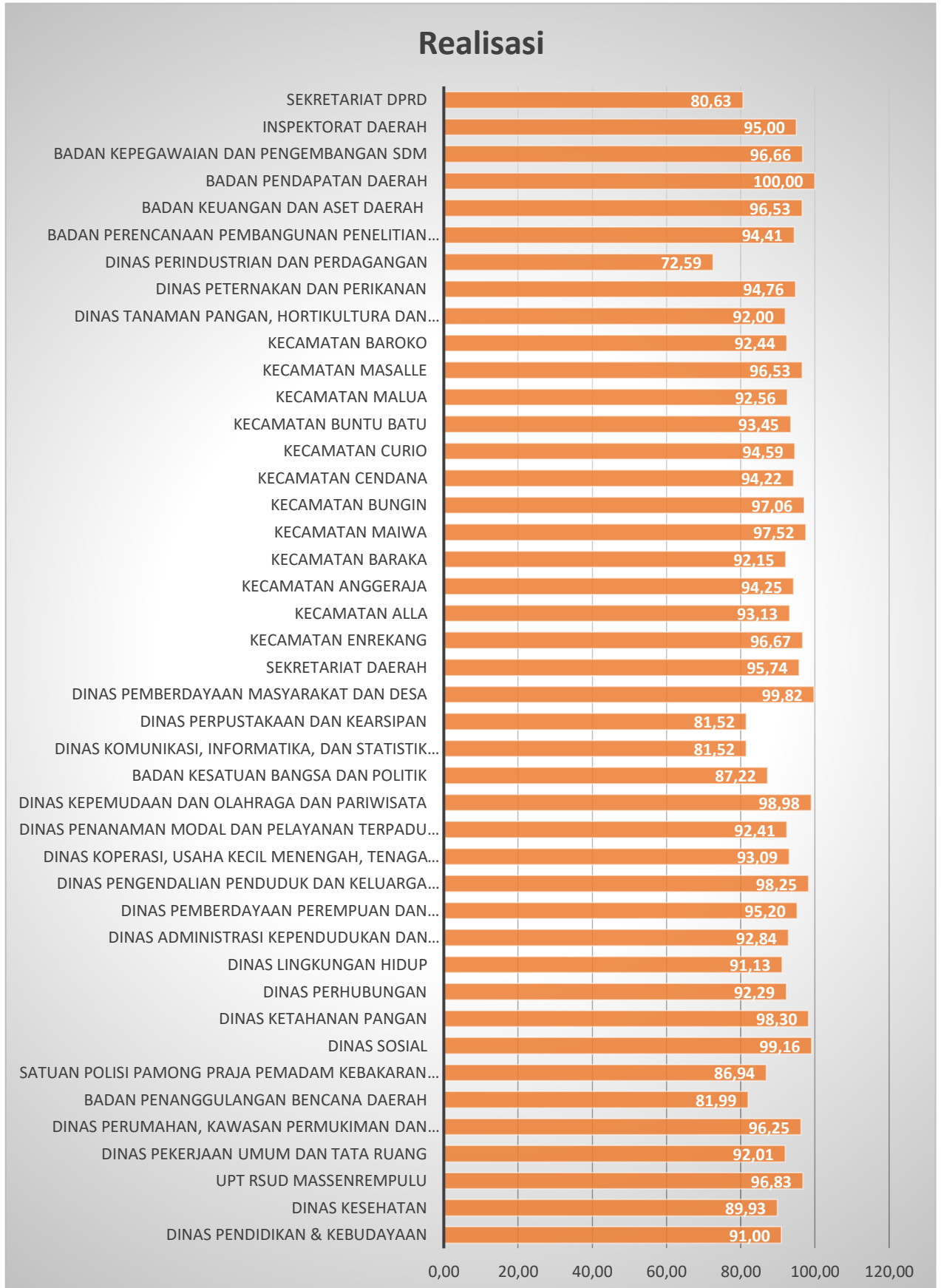
Secara umum, meskipun capaian kinerja keluaran tergolong kategori sangat tinggi (ST), tetapi dibandingkan dengan capaian kinerja serapan anggaran, pencapaian kinerja keluaran Kabupaten Enrekang menunjukkan hasil yang tidak mengecewakan. Hingga akhir semester II, capaian kinerja keluaran kabupaten mencapai 91,85 persen. Jauh melebihi kinerja serapan anggaran yang hanya mencapai 85,35 persen. Fakta ini mengindikasikan efektivitas program/kegiatan pembangunan daerah yang diimplementasikan oleh sejumlah perangkat daerah.

Sejumlah perangkat daerah yang patut mendapatkan apresiasi tinggi, mengingat di tengah wabah Pandemi *Covid-19* yang juga melanda Kabupaten Enrekang, masih bisa menunjukkan kinerja keluaran yang cukup baik. Bahkan hingga mencapai 100 persen dalam tahun anggaran 2021 ini,

Kinerja pencapaian keluaran ini memberi pengharapan yang besar bagi perangkat daerah untuk menunjukkan hasil yang lebih besar dari target yang ditetapkan. Bukan hanya pada tingkat capaian keluaran, tapi juga pada pencapaian kinerja outcome (hasil) dari implementasi program pembangunan daerah/program perangkat daerah yang lebih besar dari yang diharapkan. Sehingga lebih jauh dari itu, akumulasi capaian outcome dari setiap perangkat daerah bersangkutan diharapkan akan mengakumulasi pencapaian impact dari tujuan dan sasaran yang telah ditetapkan hingga akhir periode RPJMD Kabupaten Enrekang yang akan datang.

Perbandingan capaian kinerja keluaran kegiatan perangkat daerah hingga akhir semester II, dapat dicermati pada gambar berikut ini:

Perbandingan Pencapaian Kinerja Kegiatan Semester II(Triwulan I, II, III & IV) Perangkat Daerah Dalam RKPD Kabupaten Enrekang Tahun 2021 (persen)



Rata-rata kinerja keluaran Kabupaten Enrekang yang mencapai 91,85 persen dikontribusikan oleh perangkat daerah yang menunjukkan kinerja keluaran yang lebih besar dari rata-rata kabupaten. Terdapat 7 perangkat daerah yang pencapaian dibawah rata-rata kinerja kabupaten.

### C. Hambatan dan Kendala Dalam Pelaksanaan Kegiatan Hingga Triwulan IV Tahun 2021

Berbagai hambatan yang dihadapi perangkat daerah dan kecamatan dalam implementasi program/kegiatan pembangunan daerah/perangkat daerah hingga akhir semester II tahun 2021 ini. Hambatan dan kendala yang dihadapi baik yang berasal dari lingkungan internal maupun berasal dari lingkungan eksternal. Secara umum, kendala dan hambatan terbesar yang dihadapi berasal dari lingkungan eksternal, terutama terkait wabah Pandemi *Covid19*. Lingkungan eksternal akibat *Covid19* ini menciptakan lingkungan internal perangkat daerah dan Kabupaten Enrekang secara umum mengalami kondisi *uncertainty* (ketidakpastian) dalam beberapa waktu, sehingga menyulitkan implementasi program/kegiatan pemerintah daerah oleh sejumlah perangkat daerah dan kecamatan. Dampak lingkungan eksternal tersebut juga berdampak pada kondisi lingkungan eksternal, sehingga perangkat daerah dan kecamatan menghadapi kendala dan hambatan dalam implementasi program/kegiatannya, antara lain:

1. Terlambatnya penetapan DPA perangkat daerah;
2. Terlambatnya penyelesaian desain gambar perencanaan, sehingga proses pengadaan barang dan jasa juga terlambat, baik yang melalui proses lelang maupun yang berupa penunjukan langsung dan swakelola;
3. Dinamisnya perubahan regulasi/kebijakan dari pemerintah dan pemerintah daerah provinsi;
4. Tidak optimalnya koordinasi dan konsolidasi, baik internal perangkat daerah maupun lintas perangkat daerah dalam rangka percepatan pelaksanaan kegiatan;

Hambatan dan kendala ini mampu dikendalikan, dikelola dan diminimalkan untuk implementasi program/kegiatan pembangunan daerah/perangkat daerah berikutnya hingga akhir tahun 2021.

### BAB III

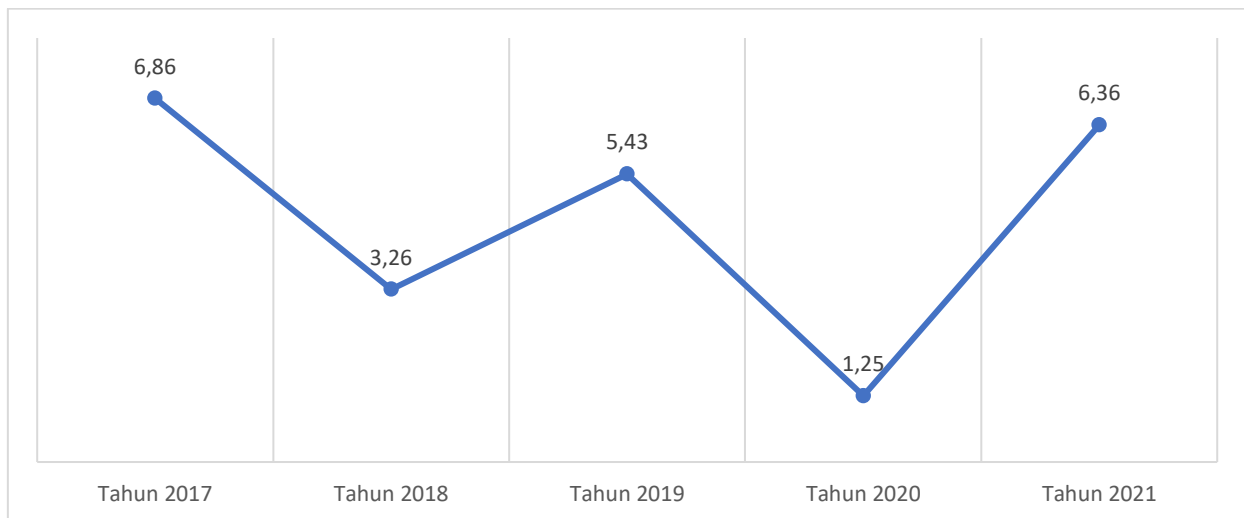
## KERANGKA EKONOMI DAERAH DAN KEUANGAN DAERAH

### 3.1. Arah Kebijakan Ekonomi Daerah

#### 3.1.1. Kondisi Ekonomi Daerah Tahun 2021 dan Perkiraan Tahun 2022

Kabupaten Enrekang termasuk satu dari beberapa yang masih mencatat laju pertumbuhan ekonomi positif saat daerah lain pertumbuhannya berkontraksi saat pandemi belum sepenuhnya bisa dikendalikan tahun 2020. Tahun 2020, ekonomi Kabupaten Enrekang tumbuh 1,25 persen, turun dibandingkan tahun 2019 yang mencatat angka 5,43 persen. Angka ini menempatkan Kabupaten Enrekang sebagai daerah dengan pertumbuhan tertinggi ke enam setelah Kabupaten Soppeng, Gowa, Sinjai, Luwu Timur, dan Luwu. Meski begitu, patut dicermati lebih mendalam karena sebelum pandemi, pertumbuhan ekonomi Enrekang sudah mengalami pelambatan dari 6,84 persen tahun 2017 ke 3,26 persen tahun 2018.

Gambar 3.1  
Pertumbuhan Ekonomi Kabupaten Enrekang Tahun 2017-2021 (%)




Sumber: BPS Kabupaten Enrekang

Pertumbuhan positif ditengah pandemi membuat proses pemulihan (*recovery*) ekonomi Kabupaten Enrekang lebih cepat dibandingkan daerah lain, dilihat dari angka pertumbuhan tahun 2021 yang mencapai 6,36 persen, lebih tinggi dibandingkan tahun 2019 (setahun sebelum pandemi) yaitu 5,43 persen. Ada dua argumentasi yang bisa menggambarkan kondisi pertumbuhan ekonomi Enrekang, pertama, fluktuasi pertumbuhan Kabupaten Enrekang tidak ada kaitannya dengan pandemi dan lebih disebabkan persoalan struktur ekonomi semata atau kedua, pandemi memberi dampak besar terhadap ekonomi Enrekang dan bisa memulihkan diri lebih cepat. Jika benar bahwa pertumbuhan ekonominya tahun 2020 anjlok karena pandemi, maka pemulihan

ekonomi Kabupaten Enrekang termasuk yang tercepat di Provinsi Sulawesi Selatan. Hanya beberapa daerah di Sulawesi Selatan yang pertumbuhannya di tahun 2021 lebih tinggi dibandingkan tahun 2019, namun pola pertumbuhannya cenderung mirip yaitu beberapa tahun sebelum pandemi, tren pertumbuhannya memang melambat. Beberapa daerah tersebut diantaranya yaitu Kabupaten Wajo yang ditahun 2019 hanya tumbuh 4,06 persen dan tahun 2021 6,77 persen, Kabupaten Maros dari 1,24 persen ke 1,36 persen, dan Kabupaten Sidrap dari 4,65 persen ke 5,54 persen.

Kecepatan proses pemulihan sebuah perekonomian setelah diterpa krisis secara teoritis dikelompokkan menjadi lima yaitu skenario sangat optimistik yang digambarkan dengan kurva pertumbuhan ekonomi berbentuk Z, skenario optimis digambarkan dengan Kurva V, agak pesimis digambarkan mirip Kurva U atau seperti logo sepatu Nike (*nike swoosh curve*), skenario pesimis dengan kurva membentuk huruf W, dan skenario sangat pesimis yang pertumbuhan ekonominya membentuk grafik seperti huruf L. Pola pertumbuhan ekonomi Kabupaten Enrekang mirip dengan kurva Z atau masuk dalam skenario sangat optimis karena pertumbuhan ekonominya di tahun 2021 lebih tinggi dari periode pra pandemi yaitu tahun 2019.

Gambar 3.2  
Skenario Sangat Optimis: Kurva Z



Kecepatan pemulihan ekonomi pasca krisis dipengaruhi oleh beberapa faktor kemampuan dan keinginan rumah tangga membelanjakan pendapatan mereka. Jika rumah tangga tidak kehilangan pendapatan selama periode krisis dan cenderung menyimpan atau menunda konsumsi mereka, maka pemulihan ekonomi bisa berlangsung dengan cepat. Selama periode pandemi tahun 2020, masyarakat di Kabupaten Enrekang tidak kehilangan pendapatan, tapi lebih kepada menunda konsumsi, maka kemungkinan itu yang menyebabkan ekonomi Enrekang pulih lebih cepat dari daerah lain. Faktor kedua adalah

kemampuan keuangan negara mengatasi pandemi, ketiga adalah kemampuan pelaku bisnis untuk pulih lebih cepat (besaran investasi yang dikeluarkan setelah pandemi), dan keempat adalah periode waktu untuk mempertemukan antara perusahaan dan tenaga kerja (*lost human capital*). Untuk menguji apakah empat faktor tersebut yang menyebabkan Kabupaten Enrekang pulih lebih cepat atau mungkin perekonomian Kabupaten Enrekang sebenarnya tidak terdampak besar oleh pandemi, maka perlu dilihat perkembangan lapangan usaha dan sisi pengeluaran.

Fluktuasi pertumbuhan ekonomi Kabupaten Enrekang ditentukan oleh tiga sektor usaha yaitu pertanian, industri pengolahan, dan konstruksi dilihat dari kontribusi sektor tersebut terhadap pembentukan nilai tambah. Lapangan usaha pertanian menyumbang rerata 39,81 persen terhadap PDRB, industri pengolahan 13,22 persen, dan sektor konstruksi berkontribusi 12,59P persen. Penilaian dampak pandemi terhadap perekonomian Kabupaten Enrekang dilihat saja pada tiga sektor ini (terutama sektor pertanian karena kontribusinya lebih dari 1/3 PDRB Enrekang), jika pertumbuhan ekonomi ketiga sektor anjlok karena pandemi, maka secara bisa diklaim bahwa perekonomian Kabupaten Enrekang terdampak parah oleh pandemi, begitupun sebaliknya.

Tahun 2017, sektor pertanian Kabupaten Enrekang pernah tumbuh 5,79 persen dan tiba-tiba berkontraksi di tahun 2018 sebesar -3,26 persen, sebelum melaju di tahun 2019 menjadi 5,08 persen. Saat masa pandemi, nilai tambah sektor pertanian memang kembali turun jadi 0,18 persen, tapi penurunan tersebut masih lebih baik dibandingkan tahun 2018 yang mencatat pertumbuhan negatif padahal tidak ada kondisi kahar (krisis) ditahun tersebut. Setelah pandemi bisa dikendalikan, tahun 2021 sektor pertanian kembali mencatat pertumbuhan signifikan yaitu 10,23 persen, tertinggi dalam satu dekade terakhir.

Anjolknya pertumbuhan sektor pertanian tahun 2018 dan 2020, kemungkinan disebabkan persoalan yang sama yaitu persoalan struktural disektor pertanian, bukan karena pandemi. Argumentais tersebut dipertegas oleh survei BPS yang menemukan bahwa sektor paling terdampak pandemi adalah usaha akomodasi dan makan/minum, jasa lainnya, sektor transportasi dan pergudangan, konstruksi, industri pengolahan, serta perdagangan, sementara sektor pertanian dianggap sebagai salah satu lapangan usaha yang bisa bertahan ditengah pandemi karena tidak ada pelarangan usaha pada sektor ini. Justru sektor pertanian dianggap sebagai penopang pertumbuhan saat sektor-sektor lain terjerembab, bahkan pertumbuhannya negatif. Oleh

karena itu, dugaan bahwa anjloknya pertumbuhan sektor pertanian Kabupaten Enrekang tahun 2020 bukan disebabkan karena pandemi, tapi dominan oleh faktor alamiah dan faktor teknis budidaya pertanian, sehingga pemerintah daerah hanya perlu fokus pada peningkatan produktivitas sektor pertanian.

Kontribusi paling besar terhadap sektor pertanian Kabupaten Enrekang adalah tanaman hortikultura semusim mencapai rerata lebih dari 30 persen terhadap pembentukan nilai tambah sektor pertanian. Salah satu jenis tanaman hortikultura yang berkontribusi besar terhadap nilai tambah sektor pertanian Kabupaten Enrekang adalah bawang merah. Bawang merah merupakan komoditas andalan di Kabupaten Enrekang dan menjadi komoditas ekspor. Saat pertumbuhan ekonomi Kabupaten Enrekang berkontraksi di tahun 2018, disaat bersamaan produksi bawang merah juga mengalami penurunan dari 1.116.123 kuintal tahun 2017 menjadi hanya 735.811 kuintal, sebelum akhirnya meningkat dua tahun berturut-turut yaitu 1.028.726 kuintal tahun 2020 dan 1.509.113 tahun 2021. Kenaikan produksi bawang merah turut mendorong pertumbuhan dari 0,18 persen ke 10,23 persen.

Selain bawang merah, komoditas pertanian lainnya yang juga punya andil besar terhadap pembentukan nilai tambah sektor pertanian Kabupaten Enrekang adalah jagung. Wilayah Enrekang Utara, Kabupaten Enrekang, yang meliputi Desa Tallu Bamba, Desa Temban dan Buttu Batu, masih menjadi pemasok terbesar jagung kuning di Bumi Massenrempulu untuk mendukung swasembada pangan, termasuk pemasok pakan ternak wilayah Ajattapareng dan sekitarnya. Tahun 2021, Enrekang menghasilkan 93.239,80 ton, bertambah sebanyak 24.535,87 ton dibandingkan setahun sebelumnya yang kuantitasnya hanya 68.703,93 ton. Kenaikan produksi jagung disebabkan karena ada perbaikan infrastruktur pertanian dan penambahan luas tanam.

Bersama dengan bawang merah dan jagung, kopi juga patut dimasukkan sebagai salah satu komoditas pertanian yang turut andil mempercepat pemulihan perekonomian daerah. Dari beberapa komoditas perkebunan, kopi menjadi produk pertanian yang memiliki area tanam terluas mencapai 17.706 hektar tahun 2021. Dengan lahan seluas itu, Kabupaten Enrekang bisa memproduksi 8.963,90 ton sekaligus menempatkan daerah ini sebagai penghasil kopi terbesar di Sulawesi Selatan, lebih tinggi dibandingkan produksi kopi Kabupaten Tana Toraja dan Toraja Utara. Tak hanya menghasilkan kopi, tapi Kopi Enrekang sudah menjadi komoditas yang diperdagangkan antar daerah di Sulawesi Selatan, bahkan antar pulau dan ke pasar luar negeri.

Kabupaten Enrekang tahun 2016 mengekspor kopi arabika ke tiga negara yaitu Korea Selatan, Australia dan Norwegia.

Pemulihan ekonomi Kabupaten Enrekang diuntungkan oleh sektor pertanian karena dua sektor andalan lainnya yaitu industri pengolahan dan konstruksi pemulihannya tidak secepat sektor pertanian. Tahun 2019, industri pengolahan mencatat angka pertumbuhan impresif yaitu 16,68 persen, tapi saat pandemi berkontraksi di level -2,34 persen, sementara sektor konstruksi sebelum pandemi masih tumbuh 4,36 persen dan turun selama periode pandemi ke 1,83 persen. Saat pandemi mulai terkendali dan sektor pertanian tumbuh dua digit, industri pengolahan dan konstruksi masing-masing masih tumbuh lebih rendah dibandingkan angka sebelum pandemi yaitu 1,93 persen dan 3,17 persen.

Selain tiga sektor andalan tersebut, hampir semua lapangan usaha sudah menunjukkan pemulihan pasca pandemi terkendali. Sebut misalnya sektor perdagangan besar dan eceran, dan reparasi mobil dan sepeda motor yang di tahun 2020 pertumbuhannya turun ke level 1,21 persen, tahun 2021 sudah melampaui pertumbuhan sebelum pandemi sebesar 5,26 persen. Sektor transportasi dan pergudangan dan sektor penyediaan akomodasi dan makan minum termasuk sektor yang paling terdampak oleh pembatasan mobilitas masyarakat sehingga pertumbuhan nilai tambahnya negatif yaitu -5,73 persen dan -2,9 persen, namun setahun kemudian pertumbuhannya 8,03 persen (lebih tinggi dibandingkan periode sebelum pandemi dan 0,96 persen).

Keberhasilan pemerintah mengendalikan pandemi memang membuat hampir semua lapangan usaha mulai proses pemulihan, tapi beberapa sektor yang terdampak positif saat pandemi justru mengalami pelemahan saat kondisi mulai normal. Sektor tersebut adalah sektor jasa pendidikan, sektor jasa kesehatan dan kegiatan sosial, dan sektor administrasi pemerintahan, pertahanan dan jaminan sosial wajib. Ketiganya sempat mencatat laju pertumbuhan 5,34 persen, 7,55 persen, dan 0,12 persen tahun 2020, tapi setahun kemudian melambat di level 4,97 persen dan 6,22 persen, bahkan sektor administrasi pemerintahan angkanya negatif yaitu -1,98 persen. Hal tersebut disebabkan oleh adanya penyesuaian sebagai dampak dari kesuksesan mengendalikan pandemi, permintaan terhadap jasa kesehatan perlahan menurun dan belanja pemerintah yang sebelumnya ekspansif, perlahan menurun.

Agar memontum positif pertumbuhan ekonomi Kabupaten Enrekang bisa dijaga, maka produktivitas sektor pertanian mesti menjadi perhatian serius



pemerintah daerah, terutama pada empat sub sektor penyumbang nilai tambah terbesar yaitu tanaman hortikultura semusim, tanaman pangan, tanaman hortikultura tahunan, dan tanaman perkebunan. Magnitude pandemi terhadap sektor pertanian pada dasarnya tidak sebesar sektor lain, tapi karena momentum pandemi bersamaan dengan adanya gangguan (alamiah dan masalah teknis budidaya) pada sektor pertanian, maka terlihat seolah-olah pertanian terdampak parah.

Tabel 3.1  
Pertumbuhan Ekonomi Kabupaten Enrekang Berdasarkan Lapangan Usaha  
Tahun 2019-2021 (%)

Lapangan Usaha	Tahun 2019	Tahun 2020	Tahun 2021
Pertanian, Kehutanan dan Perikanan	5,08	0,18	10,23
Pertambangan dan Penggalian	0,41	1,64	1,93
Industri Pengolahan	16,68	-2,34	3,99
Pengadaan Listrik, Gas	4,15	6,15	6,71
Pengadaan Air, Pengelolaan Sampah, Limbah dan Daur Ulang	3,26	8,92	6,30
Konstruksi	4,36	1,83	3,17
Perdagangan Besar dan Eceran, dan Reparasi Mobil dan Sepeda Motor	3,33	1,21	5,26
Transportasi dan Pergudangan	3,14	-5,73	8,03
Penyediaan Akomodasi dan Makan Minum	8,57	-2,9	0,96
Informasi dan Komunikasi	4,24	11,24	11,30
Jasa Keuangan	3,06	0,83	4,45
Real Estate	5,42	5,29	3,95
Jasa Perusahaan	10,3	-1,32	1,77
Administrasi Pemerintahan, Pertahanan dan Jaminan Sosial Wajib	3,77	0,12	-1,98
Jasa Pendidikan	6,81	5,34	4,97
Jasa Kesehatan dan Kegiatan Sosial	7,84	7,55	6,22
Jasa Lainnya	9,95	-1,41	8,63
Pertumbuhan Ekonomi	5,43	1,25	6,36

Sumber: BPS Kabupaten Enrekang

Pemulihan ekonomi Kabupaten Enrekang dari sisi produksi sejalan dengan kondisi pemulihan dari sisi pengeluaran pelaku ekonomi yaitu rumah tangga, pemerintah, dan swasta/pengusaha. Pengeluaran konsumsi rumah tangga merupakan komponen PDRB sisi pengeluaran paling besar proporsinya

yaitu 57,80 persen tahun 2021. Saat pemerintah membatasi mobilitas masyarakat, secara otomatis aktivitas konsumsi masyarakat ikut terpengaruh, apalagi di Kabupaten Enrekang belum berkembang aktivitas layanan berbasis permintaan (*on demand services*) misalnya Gojek, Grab, Maxim, dll seperti di Kota Makassar yang memungkinkan rumah tangga tetap berbelanja meski tidak bisa keluar rumah. Untuk berbelanja, mayoritas masyarakat Kabupaten Enrekang masih harus bertatap muka antara pembeli dan penjual. Ini menyebabkan pertumbuhan konsumsi rumah tangga merosot dari 5,75 persen tahun 2019 ke -0,88 persen tahun 2020. Hampir semua komponen pengeluaran rumah tangga seperti pengeluaran untuk makanan, minuman dan rokok, pengeluaran untuk pakaian dan alas kaki, pengeluaran transportasi, komunikasi, rekreasi, dan budaya, pengeluaran hotel dan restoran, dan pengeluaran lainnya tumbuh negatif, hanya dua komponen pengeluaran yang mengalami kenaikan selama pandemi yaitu pengeluaran perumahan, perkakas, perlengkapan dan penyelenggaraan rumah tangga dan pengeluaran untuk kesehatan dan pendidikan.

Pembatasan mobilitas satu hal, tapi faktor lain yang juga kemungkinan berdampak pada penurunan konsumsi rumah tangga pada masa pandemi belum terkendali adalah penurunan pendapatan rumah tangga atau penundaan konsumsi. Penurunan pendapatan tersebut bisa disebabkan karena pengurangan gaji atau bahkan kehilangan gaji sama sekali karena pemutusan hubungan kerja. Meski tak sebesar daerah-daerah lain, jumlah pengangguran di Kabupaten Enrekang tahun 2020 mengalami kenaikan dari 2.317 orang tahun 2019 menjadi 2.585 orang atau bertambah 268 orang dengan tingkat pengangguran 2,15 persen tahun 2019 naik ke 2,44 persen tahun 2020.

Karena kenaikan jumlah pengangguran tidak begitu signifikan, kemungkinan lain yang menjadi sebab anjoknya pertumbuhan konsumsi rumah tangga adalah kesengajaan menunda konsumsi karena ketidakpastiaan saat pandemi atau karena pembatasan mobilitas. Kemungkinan ini nampaknya lebih relevan karena konsumsi riil per kapita dalam sebulan rumah tangga di Kabupaten Enrekang sebenarnya tidak menurun, justru mengalami kenaikan dari Rp.724.410 tahun 2019 ke Rp. 871.761. Indikasi lain adalah daya beli masyarakat juga tetap mengalami kenaikan dilihat dari angka pengeluaran perkapita disesuaikan yang bertambah dari Rp. 10,80 juta tahun 2019 ke Rp. 10,84 juta tahun 2020. Dua indikator ini memperkuat dugaan bahwa pertumbuhan konsumsi rumah tangga minus di tahun 2020 bukan disebabkan karena penurunan pendapatan, tapi karena penundaan konsumsi.

Setelah pemerintah mulai melonggarkan pembatasan mobilitas, konsumsi rumah tangga kembali di level positif 0,56 persen, meski masih jauh lebih rendah dibandingkan pertumbuhan sebelum pandemi. Walaupun begitu, pertumbuhan sekecil itu sudah mampu mendorong pertumbuhan ekonomi daerah lebih tinggi dari kondisi sebelum pandemi. Hal tersebut juga karena pertumbuhan investasi swasta atau PMTDB yang di tahun 2020 hanya mampu tumbuh 1,90 persen, setahun kemudian bisa mencapai 4,81 persen, sedikit lebih tinggi dibandingkan tahun 2019 dengan pertumbuhan 4,12 persen. Pertumbuhan PMTDB sangat penting bagi perekonomian daerah karena kontribusinya terbesar kedua setelah konsumsi rumah tangga.

Pertumbuhan PMTDB memang sempat mengalami drop tahun 2020 dari 4,12 persen ke 1,89 persen. Hal itu disebabkan oleh penurunan investasi swasta pada komponen bangunan dan non bangunan masing-masing hanya mampu tumbuh 4,25 pesen dan -2,15 persen. Ketidakpastian karena pandemi dan penghentian kegiatan operasional membuat pengusaha kesulitan melakukan ekspansi bisnis sehingga investasi mengalami penurunan. Jangankan swasta, pemerintah daerah yang seharusnya menaikkan belanjanya selama periode krisis justru mengalami penurunan belanja dari 4,97 persen ke -2,73 persen. Seharusnya pengeluaran pemerintah daerah bersifat *counter-cyclical* ketika terjadi krisis karena satu-satunya harapan perekonomian ketika krisis adalah pemerintah, bukan malah terbawah arus, tapi karena ketergantungan. Meski angka pertumbuhan pengeluaran pemerintah sudah positif tahun 2021 yaitu 0,22 persen tapi angkanya masih jauh lebih rendah dari kondisi pra pandemi. Kondisi ini membuktikan bahwa kebijakan fiskal daerah belum bisa diandalkan sebagai instrumen pemulihan jika terjadi gangguan terhadap perekonomian daerah.

Tabel 3.2  
Pertumbuhan Ekonomi Kabupaten Enrekang Berdasarkan Komponen Pengeluaran  
Tahun 2019-2021 (%)

Jenis Pengeluaran	Tahun 2019	Tahun 2020	Tahun 2021
Pengeluaran Konsumsi Rumah Tangga	5,75	-0,88	0,56
Pengeluaran Konsumsi LNPRT	28,58	-5,74	0,12
Pengeluaran Konsumsi Pemerintah	4,97	-2,73	0,22
Pembentukan Modal Tetap Domestik Bruto	4,12	1,89	4,81
Perubahan Inventori	0,00	25,57	0,00
Net Ekspor Barang dan Jasa	0,00	-7,19	0,00
Pertumbuhan Ekonomi	5,43	1,25	6,36

Sumber: BPS Kabupaten Enrekang

Momentum pemulihan ekonomi Kabupaten Enrekang mestinya bisa dimanfaatkan untuk mendorong pertumbuhan secara berkelanjutan. Untuk mendorong pertumbuhan ekonomi yang berkelanjutan, maka pemerintah daerah perlu memfokuskan arah kebijakannya pada sektor-sektor yang punya pengaruh besar, tidak hanya bagi Kabupaten Enrekang tapi juga berperan bagi ekonomi regional atau perekonomian Provinsi Sulawesi Selatan. Sektor-sektor usaha tersebut bisa diketahui berdasarkan hasil perhitungan atau analisis *shift share*.

Perhitungan *shift share* sektor usaha di Kabupaten Enrekang menggunakan dua titik waktu yaitu tahun 2017 dan 2021. Dalam perhitungan *shift share* ada tiga parameter penting yaitu pertumbuhan nasional (PN), pertumbuhan proporsional (PP), dan pertumbuhan pangsa wilayah (PPW). Pertumbuhan nasional menggambarkan perubahan produksi suatu wilayah (dalam konteks ini adalah Kabupaten Enrekang) yang disebabkan oleh perubahan produksi wilayah yang lebih luas (dalam konteks ini adalah Provinsi Sulawesi Selatan), misalnya ada kebijakan pemerintah provinsi yang mempengaruhi lapangan usaha di Kabupaten Enrekang. Pertumbuhan proporsional adalah mengukur perubahan relatif (naik/turun) suatu sektor daerah (Kabupaten Enrekang) terhadap sektor yang sama pada wilayah lebih luas (Provinsi Sulawesi Selatan). Pertumbuhan pangsa wilayah atau biasa disebut dengan pergeseran diferensial atau dikenal juga dengan istilah keunggulan kompetitif (daya saing) mengukur seberapa kompetitif sektor tertentu daerah (Kabupaten Enrekang) dibanding wilayah yang lebih luas (Provinsi Sulawesi Selatan). Jika nilai PPW positif berarti sektor tersebut kompetitif, jika nilainya negatif artinya tidak kompetitif.

Berdasarkan hasil perhitungan *shift share* diketahui bahwa lapangan usaha di Kabupaten Enrekang yang paling besar terdampak oleh pertumbuhan ekonomi provinsi adalah sektor pertanian, kehutanan dan perikanan dan sektor konstruksi dilihat dari nilai PNij yang mencapai Rp. 320,98 miliar dan Rp. 111,65 miliar. Jika sektor pertanian dan konstruksi Provinsi Sulawesi Selatan bertumbuh satu persen, maka dampaknya terhadap sektor pertanian dan konstruksi Kabupaten Enrekang mencapai Rp. 320,98 miliar dan Rp. 111,65 miliar. Selain dua sektor tersebut, sektor perdagangan, industri pengolahan, dan sektor informasi komunikasi Kabupaten Enrekang juga relatif terkena dampak cukup besar dari pertumbuhan sektor yang sama pada level provinsi dilihat dari nilai Pnij masing-masing Rp. 83,68 miliar, Rp. 56,71 miliar, dan Rp. 35,59 miliar.

Walaupun pertanian dan konstruksi Kabupaten Enrekang terkena dampak paling besar terhadap pertumbuhan Provinsi Sulawesi Selatan, tapi jika pertumbuhan kedua sektor tersebut dibandingkan dengan pertumbuhan sektor yang sama pada level provinsi, maka hanya konstruksi yang hasilnya positif yaitu Rp. 36,32 miliar, sedangkan pertanian nilainya -Rp. 79,11 miliar. Ini menunjukkan bahwa pertumbuhan sektor pertanian di Provinsi Sulawesi Selatan lebih cepat dibandingkan Kabupaten Enrekang, sementara pertumbuhan konstruksi Kabupaten Enrekang relatif lebih cepat dibandingkan sektor konstruksi di tingkat provinsi. Selain sektor pertanian, beberapa sektor juga memiliki nilai PP negatif yaitu pertambangan, industri pengolahan, transportasi dan pergudangan, penyediaan akomodasi, jasa keuangan, real estate, jasa perusahaan, dan jasa lainnya.

Daya saing sektor pertanian Kabupaten Enrekang lebih rendah jika dibandingkan dengan daya saing sektor pertanian Provinsi Sulawesi Selatan dilihat dari nilai PPW yang negatif yaitu -Rp. 33,77 miliar. Selain pertanian, beberapa sektor yang daya saingnya rendah adalah Pengadaan Listrik, Gas, konstruksi, perdagangan, informasi dan komunikasi, administrasi pemerintahan, jasa pendidikan, dan jasa kesehatan. Lapangan usaha di Kabupaten Enrekang yang memiliki daya saing paling tinggi relatif terhadap sektor serupa di tingkat provinsi adalah industri pengolahan dengan nilai PPW Rp. 52,58 miliar, kemudian diikuti oleh sektor pertambangan dan transportasi masing-masing Rp. 14,08 miliar dan Rp. 10,84 miliar.

Nilai PB sektor pertanian sekali lagu menunjukkan angka negatif atau lebih kecil dari nol, menggambarkan bahwa sektor ini pada titik waktu tahun 2017 dan 2021 termasuk pertumbuhan lamban atau cenderung tertinggal dibandingkan sektor pertanian di tingkat provinsi. Selain sektor pertanian ada sektor pertambangan, konstruksi, perdagangan, transportasi, penyediaan akomodasi, jasa keuangan, dan administrasi pemerintahan yang memiliki nilai PB negatif, yang berarti pertumbuhannya sektoralnya lamban.

Tabel 3.3  
Perhitungan Shift Share Kabupaten Enrekang Pada Periode Waktu Tahun 2017 dan 2021

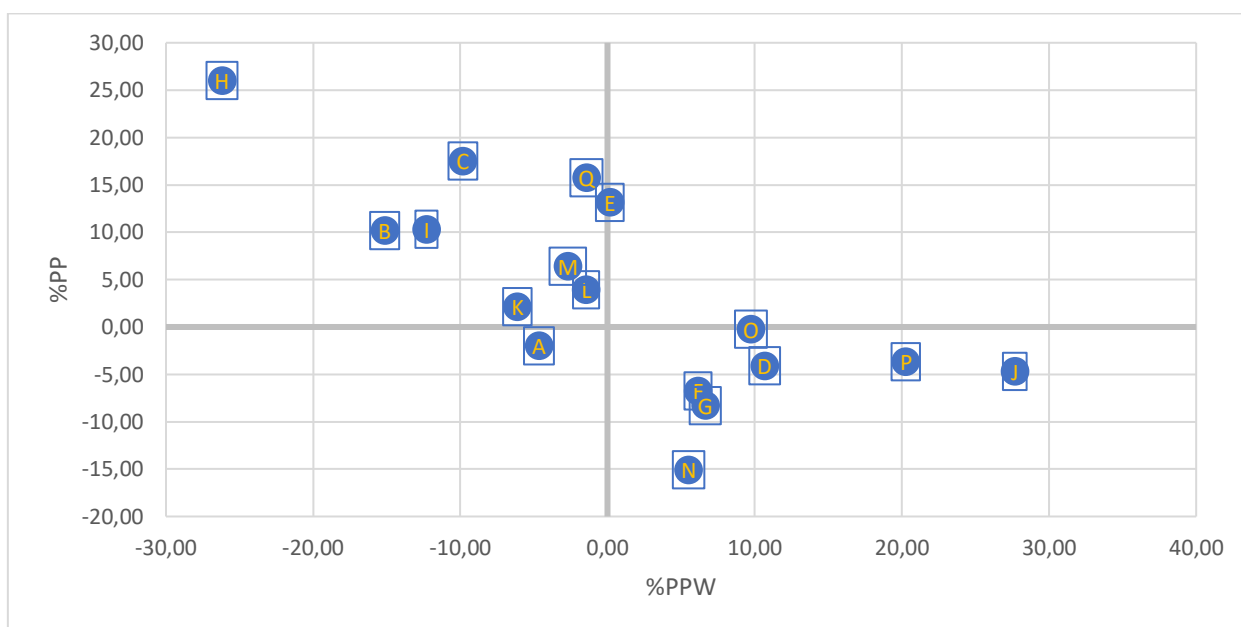
Lapangan Usaha	PNij		PPij		PPWij		PBij	
	Miliar Rp	%	Miliar Rp	%	Miliar Rp	%	Miliar Rp	%
Pertanian, Kehutanan dan Perikanan	320,98	18,90	-79,11	-4,66	-33,77	-1,99	-112,88	-6,65
Pertambangan dan Penggalian	26,14	18,90	-20,95	-15,14	14,08	10,18	-6,87	-4,97

Lapangan Usaha	PNij		PPij		PPWij		PBij	
	Miliar Rp	%	Miliar Rp	%	Miliar Rp	%	Miliar Rp	%
Industri Pengolahan	56,71	18,90	-29,48	-9,83	52,58	17,52	23,10	7,70
Pengadaan Listrik, Gas	1,16	18,90	0,66	10,68	-0,25	-4,09	0,41	6,59
Pengadaan Air, Pengelolaan Sampah, Limbah dan Daur Ulang	0,84	18,90	0,01	0,16	0,58	13,15	0,59	13,31
Konstruksi	111,65	18,90	36,32	6,15	-39,83	-6,74	-3,51	-0,59
Perdagangan Besar dan Eceran, dan Reparasi Mobil dan Sepeda Motor	83,68	18,90	29,40	6,64	-36,75	-8,30	-7,34	-1,66
Transportasi dan Pergudangan	7,87	18,90	-10,91	-26,20	10,84	26,02	-0,07	-0,18
Penyediaan Akomodasi dan Makan Minum	6,29	18,90	-4,09	-12,30	3,43	10,32	-0,66	-1,98
Informasi dan Komunikasi	35,59	18,90	52,11	27,67	-8,82	-4,69	43,28	22,99
Jasa Keuangan	21,28	18,90	-6,89	-6,12	2,42	2,15	-4,48	-3,98
Real Estate	22,10	18,90	-1,70	-1,46	4,59	3,93	2,89	2,47
Jasa Perusahaan	0,21	18,90	-0,03	-2,70	0,07	6,41	0,04	3,71
Administrasi Pemerintahan, Pertahanan dan Jaminan Sosial Wajib	57,24	18,90	16,69	5,51	-45,63	-15,07	-28,94	-9,56
Jasa Pendidikan	15,98	18,90	8,24	9,75	-0,19	-0,23	8,05	9,52
Jasa Kesehatan dan Kegiatan Sosial	15,79	18,90	16,93	20,27	-3,06	-3,66	13,87	16,60
Jasa Lainnya	3,99	18,90	-0,30	-1,43	3,32	15,75	3,02	14,32

Sumber: perhitungan tim

Jika nilai PP dan PPW dibuatkan diagram kartesius, maka terlihat tidak ada satupun sektor atau lapangan usaha di Kabupaten Enrekang yang pertumbuhannya masuk dalam kuadran satu atau pertumbuhan progresif, sebagian besar berada di kuadran dua dan kuadran tiga yaitu nilai PP-nya tinggi tapi nilai PPW rendah dan nilai PPW tinggi tapi nilai PP rendah. Hanya satu sektor yang berada di kuadran empat (nilai PP dan PPW negatif/rendah) dan itu sektor itu merupakan sektor yang secara kontribusi paling besar terhadap PDRB Kabupaten Enrekang yaitu sektor pertanian. Ini menunjukkan bahwa dari tahun 2017 ke 2021, kinerja pertumbuhan sektor pertanian memburuk. Namun, hasilnya perhitungan shift share akan berbeda jika menggunakan titik waktu tahun 2020 dan 2021.

Gambar 3.3  
Lapangan Usaha di Kabupaten Enrekang yang Pertumbuhannya Progresif dan Lamban Pada Titik Waktu Tahun 2017 dan 2021



Sumber: Perhitungan tim

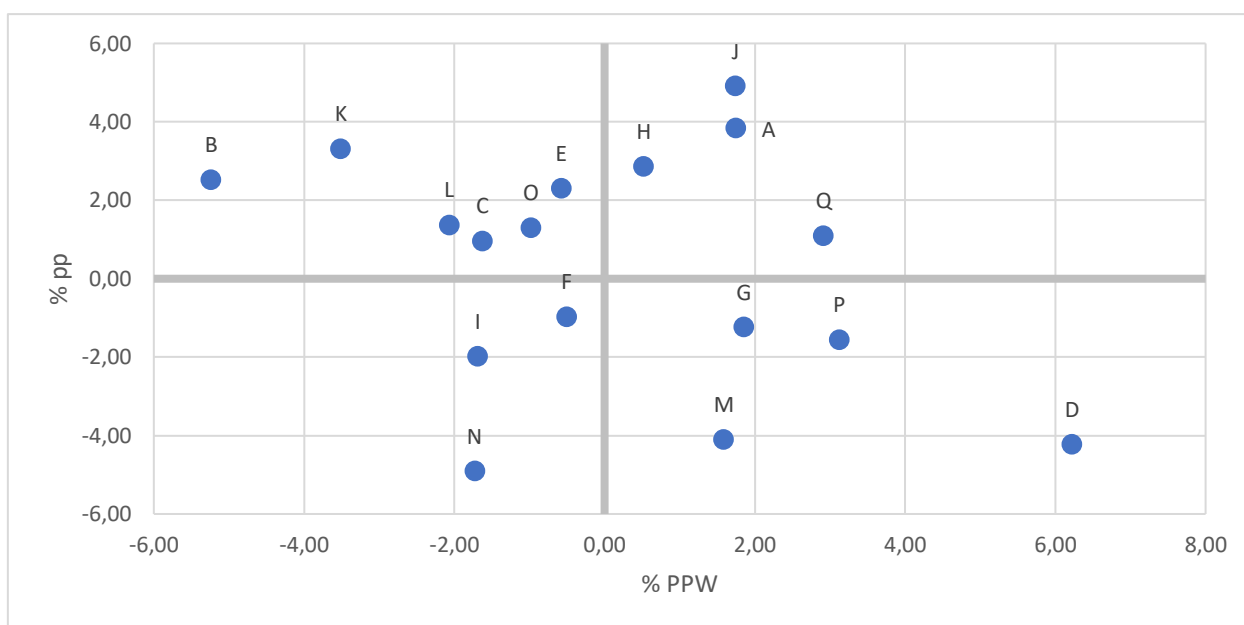
Keterangan:

A = Pertanian, Kehutanan dan Perikanan	F = Konstruksi	K = Jasa Keuangan
B = Pertambangan dan Penggalian	G = Perdagangan Besar dan Eceran, dan Reparasi Mobil dan Sepeda Motor	L = Real Estate
C = Industri Pengolahan	H = Transportasi dan Pergudangan	M = Jasa Perusahaan
D = Pengadaan Listrik, Gas	I = Penyediaan Akomodasi dan Makan Minum	N = Administrasi Pemerintahan, Pertahanan dan Jaminan Sosial Wajib
E = Pengadaan Air, Pengelolaan Sampah, Limbah dan Daur Ulang	J = Informasi dan Komunikasi	O = Jasa Pendidikan
		P = Jasa Kesehatan dan Kegiatan Sosial
		Q = Jasa Lainnya

Jika menggunakan titik waktu tahun 2020 dan 2021, maka sektor pertanian yang pada perhitungan sebelumnya termasuk sektor yang pertumbuhannya lamban dibandingkan sektor pertanian provinsi, berubah menjadi sektor dengan pertumbuhan progresif. Hasil perhitungan PP dan PPW pada titik waktu tahun 2020 dan 2021 menepatkan sektor pertanian pada kuadran satu atau masuk dalam kategori sektor yang pertumbuhannya progresif bersama dengan tiga sektor lainnya yaitu penyediaan akomodasi, perdagangan, dan jasa kesehatan. Jika ingin menjaga momentum pertumbuhan ekonomi, maka pemerintah daerah fokus untuk mendorong produktivitas empat sektor ini, terutama pertanian. Jika keuangan daerah masih sanggup setelah membiayai empat sektor tersebut, maka sektor yang dikembangkan selanjutnya adalah sektor yang berada di kuadran dua dan setelah itu sektor yang berada pada kuadran tiga. Sektor yang kontribusinya relatif besar terhadap PDRB Kabupaten Enrekang yaitu sektor konstruksi justru masuk di kuadran empat bersama dengan sektor penyediaan akomodasi dan administrasi pemerintahan. Ini menunjukkan bahwa sektor konstruksi Kabupaten Enrekang tumbuh

lamban dan daya saingnya rendah dibandingkan sektor konstruksi Provinsi Sulawesi Selatan.

Gambar 3.4  
Lapangan Usaha di Kabupaten Enrekang yang Pertumbuhannya Progresif dan Lamban Pada Titik Waktu Tahun 2020 dan 2021



Sumber: Perhitungan tim

Keterangan:

- |  |   |  |
|--|---|--|
| A = Pertanian, Kehutanan dan Perikanan                       | F = Konstruksi  | K = Jasa Keuangan  |
| B = Pertambangan dan Penggalian                              | G = Perdagangan Besar dan Eceran, dan Reparasi Mobil dan Sepeda Motor | L = Real Estate  |
| C = Industri Pengolahan                                      | H = Transportasi dan Pergudangan                                      | M = Jasa Perusahaan  |
| D = Pengadaan Listrik, Gas                                   | I = Penyediaan Akomodasi dan Makan Minum                              | N = Administrasi Pemerintahan, Pertahanan dan Jaminan Sosial Wajib |
| E = Pengadaan Air, Pengelolaan Sampah, Limbah dan Daur Ulang | J = Informasi dan Komunikasi  | O = Jasa Pendidikan  |
|  |   | P = Jasa Kesehatan dan Kegiatan Sosial                             |
|  |   | Q = Jasa Lainnya   |

Selain pertumbuhan PDRB, beberapa kondisi makro lainnya yang juga sangat penting dipertimbangkan adalah tingkat inflasi, kemiskinan, gini ratio, dan tingkat pengangguran terbuka. Tingkat inflasi di Kabupaten Enrekang tercatat sebesar 2,91 persen di tahun 2021. Angka ini mengalami peningkatan sebesar 1,30 persen jika dibandingkan dengan tahun sebelumnya yang hanya tercatat sebesar 1,61 persen. Seiring dengan berkembangnya aktivitas perekonomian, daya beli masyarakat juga kembali menguat di tahun tersebut sehingga permintaan menjadi lebih tinggi dan tingkat harga secara keseluruhan pun meningkat. Kondisi ini juga dapat dikatakan lebih baik dari tahun sebelumnya karena telah berada pada kisaran target yang ditetapkan oleh Bank Indonesia. Di sisi lain, jumlah penduduk miskin di Kabupaten Enrekang hanya mengalami sedikit penurunan di tahun 2021 bahkan persentasenya cenderung stagnan di angka 12,17 persen. Meskipun kinerja perekonomian secara



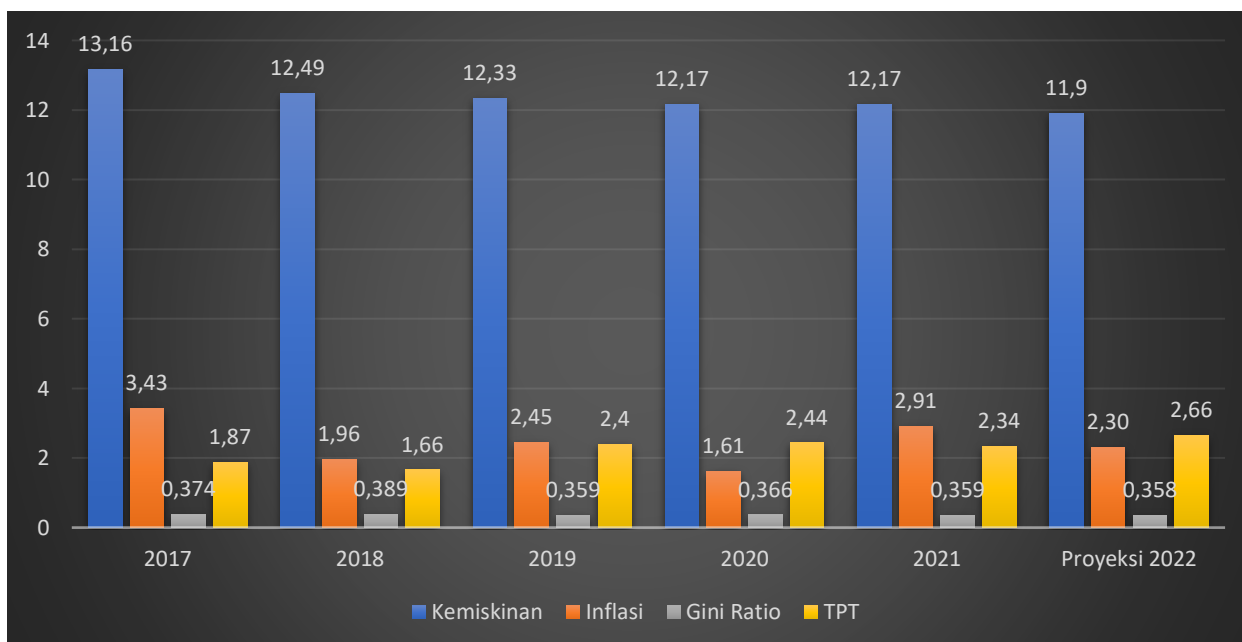
perlahan telah mengalami perbaikan dibanding tahun sebelumnya, namun ternyata kondisi tersebut belum cukup untuk menurunkan persentase penduduk miskin di tahun 2021. Persentasenya pun masih jauh di atas tingkat kemiskinan Provinsi Sulawesi Selatan yang hanya tercatat sebesar 8,99 persen di tahun 2021. Sementara itu, ketimpangan pendapatan kembali menurun sebesar 0,007 point dibanding tahun 2020. Secara spesifik, capaian gini ratio pada tahun 2021 tercatat sebesar 0,359 dimana sama persis dengan capaian sebelum adanya pandemi pada tahun 2019. Kondisi tersebut menunjukkan bahwa distribusi pendapatan antar golongan masyarakat telah semakin merata. Peningkatan aktivitas perekonomian yang dibarengi dengan perkembangan berbagai jenis usaha telah menyebabkan masyarakat kembali mampu menghasilkan pendapatan sehingga ketimpangan dapat kembali ditekan.

Seiring dengan memulihnya perekonomian di tahun 2021, maka kondisi makro ekonomi juga diprediksikan akan semakin membaik di tahun 2022. Dengan mengamati perkembangan data dalam kurun waktu lima tahun terakhir, persentase penduduk miskin diproyeksikan akan mengalami penurunan menjadi 11,9 persen di tahun 2022. Sementara itu, laju inflasi diprediksikan akan masih bertahan pada kisaran target Bank Indonesia yakni pada kisaran 2,3 hingga 3 persen. Sedangkan level ketimpangan yang diukur melalui gini ratio diperkirakan akan berada pada angka 0,358. Akselerasi pembangunan ekonomi daerah pada tahun 2021 memberikan peluang yang lebih besar untuk dapat mencapai target jangka menengah pada tahun akhir periode RPJMD.

Indikator makro lainnya yang juga perlu menjadi perhatian dalam aspek pembangunan daerah adalah tingkat pengangguran terbuka. Daerah dapat mengalami percepatan proses pembangunan apabila tingkat penganggurannya rendah dengan asumsi bahwa semakin banyak angkatan kerja yang ikut serta dalam proses produksi output. Selain mempercepat proses pembangunan, tingkat pengangguran yang rendah juga mencerminkan tingkat kesejahteraan penduduk yang lebih baik. Hal ini dikarenakan jika sebagian besar penduduk bekerja, maka mereka dapat memperoleh pendapatan untuk memenuhi kebutuhan hidupnya. Pada tahun 2021, tingkat pengangguran terbuka di Kabupaten Enrekang menunjukkan kondisi yang lebih rendah dibanding tahun sebelumnya dimana tercatat sebesar 2,34 persen. Kondisi tersebut menunjukkan bahwa pasar tenaga kerja di Kabupaten Enrekang telah mampu menyerap kembali pertambahan angkatan kerja. Sejumlah lapangan usaha dan industri yang kembali beroperasi di tahun 2021 menyebabkan ketersediaan

lapangan kerja menjadi semakin besar sehingga akhirnya mampu menyerap lebih banyak tenaga kerja.

Gambar 3. 5  
Capaian Tingkat Kemiskinan, Tingkat Inflasi dan Tingkat Pengangguran Terbuka Kabupaten Enrekang Tahun 2020 dan 2021 serta Perkiraan Capaian Tahun 2022



Sumber: BPS, Diolah (2022), Hasil Proyeksi Tim Penyusun (2022)

Selain keempat indikator diatas, dampak dari pemulihan ekonomi juga dapat tercermin dalam indeks pembangunan manusia yang semakin membaik di tahun 2021. IPM Kabupaten Enrekang tercatat sebesar 76,91 pada tahun 2021. Tingkat capaian tersebut mengalami peningkatan yang cukup pesat sebesar 4,15 point dibanding tahun sebelumnya. Kondisi tersebut merupakan suatu pencapaian yang perlu diapresiasi karena laju pertumbuhannya paling cepat dalam lima tahun terakhir. IPM yang tinggi tersebut mencerminkan bahwa setiap penduduk memiliki kesempatan yang semakin besar dalam mengakses hasil pembangunan terutama dalam kaitannya untuk memperoleh pendidikan, kesehatan, dan pendapatan.

### 3.1.2. Tantangan dan Prospek Perekonomian Daerah (Tahun Rencana dan n+1)

Secara umum perekonomian daerah Kabupaten Enrekang Tahun 2022-2023 diharapkan dapat tetap menjadi penopang utama pertumbuhan ekonomi wilayah sekitarnya dan Provinsi Sulawesi Selatan secara umum. Adapun data capaian indikator makro ekonomi dan sosial beserta targetnya dalam dua tahun mendatang dapat dilihat pada tabel berikut:

Tabel 3.4  
Capaian Indikator Makro Ekonomi dan Sosial Daerah 2021 serta Target RPJMD Tahun 2022 dan 2023 sebagai Tantangan dan Prospek Ekonomi Daerah Kabupaten Enrekang Tahun 2022-2023

No	Indikator Makro Daerah	Capaian 2021	Target RPJMD	
			2022	2023
1	Pertumbuhan Ekonomi (%) (estimasi terbaru)	6,36	6,87	7,96
2	PDRB Per Kapita (Rp)	36.060.000	37.990.000	40.340.000
3	Tingkat Pengangguran Terbuka (%)	2,34	2,24	2,14
4	Inflasi	2,91	2,3-3,0	2,5-3,5
5	Tingkat Kemiskinan (%)	12,17	11,90	11,63
6	Indeks Pembangunan Manusia (Indeks)	76,91	77,20	78,42
7	Rasio Gini	0,3 - 0,4	0,3 - 0,4	0,3 - 0,4

Sumber: BPS (2020), Hasil Proyeksi Tim Penyusun (2022)

Estimasi tujuh indikator makro ekonomi Kabupaten Enrekang didasari pada satu asumsi primer yaitu pemulihan kondisi dari pandemi Covid-19 yang berdampak pada *recovery* perekonomian daerah. Tahun 2021, pertumbuhan ekonomi Kabupaten Enrekang naik cukup signifikan dibandingkan kondisi tahun 2020 menjadi 6,36 persen. Sektor-sektor yang menopang perekonomian Kabupaten Enrekang mulai pulih lagi pasca pandemi, sehingga mesin pertumbuhan bekerja kembali. Itu sebabnya target pertumbuhan tahun 2022 dan 2023 dinaikkan masing-masing jadi 6,87 persen dan 7,96 persen. Tentu itu dengan asumsi bahwa gelombang ketiga pandemi tidak terjadi lagi di tahun 2022 dan 2023.

Pertumbuhan ekonomi yang ditargetkan lebih tinggi tentu mempengaruhi beberapa indikator makro ekonomi daerah lainnya setidaknya seperti pendapatan per kapita dan tingkat pengangguran terbuka (TPT). Tahun 2022 dan 2023, pendapatan perkapita Kabupaten Enrekang ditargetkan naik mencapai Rp. 37.990.000 dan Rp. 40.340.000, sementara TPT diharapkan turun sebesar 2,24 persen tahun 2022 dan 2,14 persen di tahun 2023.

Seiring dengan pencabutan pembatasan sosial berskala besar, jalur distribusi barang dan jasa kembali berfungsi dengan baik. Hal itu diharapkan berpengaruh terhadap ketersediaan barang dan jasa di pasar sehingga inflasi bisa dikendalikan. Tahun 2021, inflasi Kabupaten Enrekang tercatat 2,91 persen dan ditargetkan turun di range 2,3-3,0 persen tahun 2022 dan 2,5-3,5 persen tahun 2023.

Indikator sosial seperti tingkat kemiskinan, IPM, dan rasio gini diperkirakan membaik mengikuti tren perbaikan pada indikator ekonomi. Tahun 2021, tingkat kemiskinan Kabupaten Enrekang cukup tinggi mencapai 12,17 persen. Karena kondisi ekonomi perlahan pulih, tahun 2022 dan 2023 tingkat kemiskinan ditarget turun masing-masing 11,90 persen dan 11,63 persen. Indkes pembangunan manusia yang tidak banyak terpengaruh oleh pandemi, diharapkan tetap melanjutkan kenaikan diangka 77,20 untuk tahun 2022 dan 78,42 di tahun 2023. Tingkat ketimpangan pendapatan yang semakin parah saat pandemi diperkirakan tidak bisa kembali ke kondisi sebelum pandemi, sehingga pemerintah daerah menargetkan indeks gini berada dikisaran 0,3-0,4 di tahun 2022 dan 2023.

#### A. Tantangan Perekonomian Kabupaten Enrekang

Perekonomian Kabupaten Enrekang pada tahun 2023 masih dihadapkan pada sejumlah tantangan yang perlu diantisipasi dengan kebijakan yang tepat. Tantangan perekonomian daerah Kabupaten Enrekang di tahun 2023 masih tetap berfokus pada pemulihan kegiatan ekonomi masyarakat dalam rangka mendorong akselerasi pertumbuhan ekonomi di periode mendatang. Selain itu, tantangan berikutnya masih terkait dengan peningkatan layanan kesehatan dan pendidikan demi menjaga kualitas hidup masyarakat. Meskipun pergerakan aktivitas ekonomi sudah semakin membaik di tahun 2021, namun kondisinya belum sepenuhnya kembali seperti normal. Oleh karena itu, untuk dapat meningkatkan kembali kinerja perekonomian, maka pemerintah daerah Kabupaten Enrekang pada tahun 2023 akan tetap berfokus pada beberapa point penting berikut:

- (1) Laju penurunan tingkat kemiskinan yang cenderung melambat;
- (2) Konsumsi masyarakat yang masih lemah akibat daya beli yang rendah;
- (3) Penurunan tingkat kesenjangan distribusi pendapatan yang masih lambat dan cenderung stagnan;
- (4) Mengendalikan tekanan inflasi pada kisaran target bank indonesia dalam rangka menjaga daya beli masyarakat;
- (5) Penguatan program perlindungan sosial khususnya pada masyarakat miskin dan kelompok rentan;
- (6) Produktivitas pekerja yang menurun akibat keterbatasan akses layanan kesehatan dan Pendidikan;
- (7) Memulihkan kegiatan ekonomi lokal yang merupakan keunggulan daerah dalam penyediaan dan pemenuhan pangan daerah.

#### B. Prospek Perekonomian Daerah Kabupaten Enrekang

Prospek perekonomian daerah Kabupaten Enrekang tahun 2023 diharapkan dapat semakin meningkat seiring dengan keberhasilan kebijakan penanganan COVID-19 dan pemulihan ekonomi nasional (PEN). Perekonomian daerah memiliki peluang untuk kembali pulih, bahkan akan mampu bertumbuh secara lebih akseleratif, bila kebijakan pembangunan ekonomi yang diterapkan secara tepat, baik pada level nasional maupun pada tingkat daerah. Sejumlah aspek yang dapat diidentifikasi menjadi prospek perekonomian daerah Kabupaten Enrekang akan berpotensi memulihkan perekonomian dan mampu mendorong percepatan pertumbuhan yang lebih baik pada tahun 2023 sebagai tahun akhir periode RPJMD.

Terdapat beberapa peluang yang dapat dimanfaatkan oleh pemerintah daerah Kabupaten Enrekang dalam rangka meningkatkan prospek perekonomian daerah kedepannya. *Pertama*, kebijakan pembangunan ekonomi nasional Indonesia dan regional Provinsi Sulawesi Selatan yang sejalan dengan arah kebijakan pembangunan ekonomi daerah. Dukungan dan integrasi program pembangunan daerah bukan hanya pada substansi kebijakan tetapi juga mencakup dukungan finansial terutama untuk kegiatan-kegiatan ekonomi strategis. Salah satu peluang yang akan dimanfaatkan pemerintah daerah Kabupaten Enrekang adalah kebijakan penganggaran defisit dengan memanfaatkan penerimaan pembiayaan dari skema pinjaman Pemulihan Ekonomi Nasional (PEN). Pada tahun 2021 pemerintah daerah Kabupaten Enrekang merencanakan pinjaman daerah dari PEN ini sebesar Rp441,5 milyar yang akan dialokasikan untuk bidang strategis, seperti bidang pekerjaan umum, kesehatan dan rumah sakit daerah, perindustrian dan perdagangan, pemuda olahraga dan pariwisata. Kebijakan penganggaran defisit ini akan dapat berpotensi memulihkan kegiatan sosial ekonomi masyarakat hingga akhir periode RPJMD 2023 yang akan datang.

*Kedua*, ketergantungan yang besar pada sektor ekonomi daerah, terutama sektor pertanian, kehutanan dan perikanan, diyakini akan semakin nampak pada tahun 2023 ini. Pemulihan ekonomi daerah Kabupaten Enrekang diyakini akan berlangsung cepat dengan mengoptimalkan produksi sektor primer, khususnya kegiatan ekonomi pertanian yang tidak terdampak pelemahan ekonomi nasional dan daerah. Nilai tambah ekonomi dari kegiatan ekonomi masyarakat yang berbasis pertanian akan terus bertumbuh, bukan hanya untuk kebutuhan lokal masyarakat, tetapi juga untuk memenuhi permintaan domestik lainnya, baik dalam lingkup Pulau Sulawesi maupun antar pulau, bahkan diyakini mampu memenuhi permintaan pasar global. Prospek

perekonomian daerah ini dapat diandalkan untuk mencegah kejatuhan ekonomi daerah yang lebih dalam, bahkan dalam 1-2 tahun yang akan datang diyakini mampu bangkit dan kembali ke keadaan seperti sebelum perlambatan yang dialami pada tahun 2020, sehingga tetap mampu memenuhi target akhir periode RPJMD pada tahun 2023. Target pencapaian perekonomian daerah Kabupaten Enrekang kembali dalam kondisi normal pada tahun 2022, ditunjukkan dengan keseriusan pemerintah daerah dalam mengoptimalkan kebijakan penganggaran daerah yang penganggaran defisit, khususnya pada sektor-sektor yang berpotensi segera dapat terwujud pemulihan kegiatan ekonomi masyarakat pada lapangan usaha sektor pertanian, serta perdagangan dan perindustrian yang akan didukung oleh penyediaan infrastruktur ekonomi, khususnya infrastruktur perdagangan berupa pasar-pasar perdesaan.

*Ketiga*, ketergantungan yang rendah pada sektor-sektor yang terdampak besar perlambatan pertumbuhan ekonomi tahun 2020, seperti perhubungan dan transportasi. Sektor-sektor ekonomi yang terdampak luas sehingga mengalami perlambatan dan kemungkinan kontraksi ekonomi (pertumbuhan negatif) diyakini tidak terlalu besar menekan perekonomian daerah, karena dalam sejarahnya sektor-sektor ekonomi tersebut selama ini kontribusi dan peranannya tidak besar. Perekonomian daerah Kabupaten Enrekang akan cepat pulih dan kegiatan ekonomi masyarakat segera pulih dan kembali bergairah. Hambatan mobilitas barang dan manusia pada tahun 2022 diyakini sepenuhnya dapat diatasi mengingat kesadaran dan pola pikir masyarakat yang telah mampu beradaptasi dengan lingkungan yang telah terbentuk pola, kebiasaan dan keseimbangan baru dalam kehidupan sosial ekonomi sehari-hari.

*Keempat*, terdapat sejumlah lapangan usaha perekonomian daerah yang berkorelasi positif, bahkan menunjukkan tren peningkatan saat kegiatan ekonomi secara umum mengalami perlambatan. Lapangan usaha seperti informasi dan telekomunikasi berpotensi untuk terus dikembangkan sehingga mampu menjadi sumber pertumbuhan ekonomi baru bagi perekonomian daerah Kabupaten Enrekang, sehingga perlu untuk terus dioptimalkan pengelolaannya. Selain informasi dan komunikasi, beberapa sektor tersebut antara lain, juga diharapkan terus bertumbuh seperti layanan kesehatan dan kegiatan sosial. Kondisi yang hampir serupa pada layanan jasa Pendidikan, serta administrasi pemerintah, pertahanan dan layanan sosial wajib. Selain itu, berkembangnya sistem transaksi digital, selain akan mendorong pertumbuhan lapangan usaha informasi dan komunikasi, juga akan mendorong permintaan

dan produksi barang dan jasa UMKM dan kegiatan usaha rumah tangga. Salah satu yang juga diharapkan menjadi sumber pertumbuhan baru bagi perekonomian daerah Kabupaten Enrekang adalah lapangan pariwisata. Hal ini ditunjukkan bahwa salah satu alokasi PEN 2021 berupa pengembangan lapangan usaha pemuda, olahraga dan pariwisata. Bila sektor-sektor ini tetap ditangani secara baik, maka akan tetap menjadi potensi pertumbuhan yang strategis bagi perekonomian daerah Kabupaten Enrekang sehingga secara penuh akan mulai pulih pada tahun 2022 ini, sehingga target-target perekonomian daerah hingga akhir periode RPJMD tahun 2023 optimis akan tercapai sebagaimana yang telah dirumuskan sejak awal.

*Kelima*, modal sosial dan adaptasi perilaku ekonomi masyarakat yang semakin kuat dalam membentuk fondasi ekonomi daerah akan menjadi modal dasar dalam pemulihan dan percepatan pembangunan ekonomi ke depan. Pada sisi ini, masyarakat Kabupaten Enrekang akan tumbuh budaya 'Massenrengpulu' sebagai salah kearifan lokal yang mampu menumbuhkan modal sosial yang selama ini menjadi akar budayanya. Nilai-nilai budaya 'kombong' akan menjadi salah satu kekuatan sosial ekonomi, mengedepankan kegotong-royonan dan saling membantu akan menjadi potensi besar untuk membawa perekonomian daerah, bukan hanya mempercepat pemulihan, tetapi juga akan cepat menciptakan pertumbuhan ekonomi yang kuat berbasis sumberdaya ekonomi lokal pada tahun 2022 ini dan tahun 2023 sebagai tahun akhir periode RPJMD

*Keenam*, dukungan fiskal dari pemerintah melalui program pemulihan ekonomi nasional (PEN), Kabupaten Enrekang memperoleh fasilitas pinjaman lunak daerah dari pemerintah sebesar Rp441,5 Milyar yang ditujukan untuk alokasi program dan kegiatan pembangunan strategis bidang urusan: (1) PUPR; (2) kesehatan dan rumah sakit; (3) perindustrian dan perdagangan; serta (4) pemuda, olahraga dan pariwisata. Urusan PUPR, ditujukan untuk pembangunan jalan dan jembatan merupakan yang alokasi pinjaman terbesar, mencapai 72 persen atau mencapai Rp316,5 Milyar. Alokasi pinjaman PEN untuk penyelenggaraan urusan strategis ini yang diharapkan mampu mendorong percepatan pemulihan ekonomi melalui ketersediaan infrastruktur jalan dan jembatan yang lebih baik; infrastruktur rumah sakit yang merata dan layanan kesehatan yang semakin baik; ketersediaan infrastruktur pasar yang mampu memperluas akses dan memperlancar transaksi dan distribusi barang dan jasa; serta kegiatan ekonomi kepariwisataan yang semakin bergairah,

kesemuanya diyakini akan prospek ekonomi daerah Kabupaten Enrekang yang semakin akseleratif.

### 3.2. Arah Kebijakan Keuangan Daerah

Analisis tantangan dan prospek ekonomi daerah seperti yang telah diuraikan sebelumnya akan sangat diperlukan dalam menentukan arah kebijakan keuangan daerah. Pemerintah daerah dapat memanfaatkan peluang dari berbagai tantangan dan prospek ekonomi daerah yang potensial untuk dikembangkan. Selain kedua aspek tersebut, kebijakan pemerintah di bidang keuangan dan kebijakan intensifikasi dan ekspensifikasi dari pemerintah daerah juga berperan besar dalam memengaruhi penetapan target keuangan daerah. Kebijakan keuangan daerah ditinjau dari dua sisi, yaitu sisi penerimaan yang terdiri atas pendapatan daerah dan penerimaan pembiayaan daerah, dan sisi pengeluaran yang terdiri atas belanja daerah dan pengeluaran pembiayaan daerah. Arah kebijakan keuangan daerah ini disusun dengan mengacu pada Peraturan Pemerintah Nomor 12 Tahun 2019 tentang Pengelolaan Keuangan Daerah.

Adapun gambaran arah kebijakan keuangan daerah Kabupaten Enrekang tahun 2022-2023 dapat ditinjau pada tabel berikut:

Tabel 3.5  
Realisasi dan Proyeksi Pendapatan dan Belanja Pemerintah Daerah  
Kabupaten Enrekang (Rp Milyar)

No.	URAIAN	Realisasi	Realisasi	Proyeksi	
		2020	2021	2022	2023
I	PENDAPATAN DAERAH				
1.1.	PENDAPATAN ASLI DAERAH	78,25	64,76	75,60	87,95
1.1.1.	Pajak Daerah	12,59	12,46	13,96	15,35
1.1.2.	Retribusi Daerah	35,46	20,54	24,21	28,55
1.1.3.	Hasil Pengelolaan Kekayaan Daerah yang Dipisahkan	15,41	14,18	16,53	19,17
1.1.4.	Lain-lain PAD yang sah	14,78	17,58	20,91	24,87
1.2.	PENDAPATAN TRANSFER	984,94	834,48	894,51	926,71
1.2.1.	Pendapatan Transfer Pemerintah Pusat	894,67	805,12	863,69	894,35
1.2.2.	Pendapatan Transfer Antar Daerah	90,27	29,36	30,82	32,361
1.3.	LAIN-LAIN PENDAPATAN DAERAH YANG SAH	37,97	30,58	35,17	38,68
	JUMLAH PENDAPATAN DAERAH	1101,16	929,82	1005,28	1053,34
II	BELANJA DAERAH				
2.1.	BELANJA OPERASI	699,98	632,07	655,88	671,51
2.1.1.	Belanja Pegawai	412,88	381,02	388,64	393,30
2.1.2.	Belanja Barang dan Jasa	243,13	226,78	243,79	254,76
2.1.3.	Belanja Hibah	41,72	22,35	22,35	22,35
2.1.4.	Belanja Bantuan Sosial	0,18	1,1	1,10	1,10



No.	URAIAN	Realisasi	Realisasi	Proyeksi	
		2020	2021	2022	2023
2.2.	BELANJA MODAL	224,03	140,58	188,80	226,56
2.3.	BELANJA TIDAK TERDUGA	8,45	2,77	2,80	2,80
2.4.	BELANJA TRANSFER	168,89	158,64	158,64	158,64
2.4.1.	Belanja Bagi Hasil	0,00	0	0,00	0,00
2.4.2.	Belanja Bantuan Keuangan	168,89	158,64	158,64	158,64
	JUMLAH BELANJA	1101,35	934,06	1006,12	1059,51
	Total Surplus/(Defisit)	-0,19	-4,24	-0,84	-6,17
III	PEMBIAYAAN DAERAH				
3.1.	PENERIMAAN PEMBIAYAAN	17,14	11,96	7,94	13,27
3.2.	PENGELUARAN PEMBIAYAAN	5,00	7,1	7,1	7,1
	PEMBIAYAAN NETTO	12,14	4,86	0,84	6,17

Sumber: Proyeksi oleh Tim RKPD, 2022

Pendapatan daerah terealisasi sebesar Rp 929,82 milyar pada tahun 2021. Angka realisasi tersebut menurun jika dibandingkan dengan tahun 2020 yang tercatat sebesar Rp 1,101.16 milyar. Penurunan tersebut disebabkan oleh menurunnya realisasi seluruh komponen pembentuk pendapatan seperti PAD, pendapatan transfer, maupun lain-lain pendapatan daerah yang sah. Secara lebih spesifik, penurunan terjadi pada komponen PAD utamanya disebabkan karena menurunnya sumbangsih retribusi daerah. Pada tahun 2020, pendapatan yang diterima dari retribusi daerah cukup tinggi dikarenakan besarnya retribusi yang diperoleh dari rumah sakit akibat adanya covid. Seiring dengan membaiknya penanganan wabah virus tersebut yang dibarengi dengan semakin banyaknya masyarakat yang telah divaksinasi, maka jumlah pasien pun bisa ditekan dan penerimaan retribusi menjadi lebih kecil. Selanjutnya, penurunan yang cukup tajam juga terjadi pada komponen pendapatan transfer. Realisasi pendapatan yang diterima dari transfer pemerintah pusat dan antar daerah secara kumulatif berkurang sebesar Rp 150,46 milyar dari tahun sebelumnya. Pendapatan transfer yang diterima dari pemerintah pusat menurun 11 persen, sedangkan realisasi pendapatan transfer antar daerah berkurang hampir 3 kali lipat dari tahun 2020. Sering dengan aktivitas ekonomi daerah yang kembali berjalan lancar, maka besaran transfer yang diberikan ke masing-masing daerah juga kembali dibatasi untuk meringankan beban pemerintah pusat sekaligus mengurangi tingkat ketergantungan daerah. Adapun besaran realisasi pada komponen lain-lain PAD yang sah juga berkurang sebesar Rp 7,39 milyar atau sekitar 24 persen dari tahun sebelumnya. Hal ini disebabkan karena menurunnya pendapatan yang diperoleh dari hasil penjualan BMD yang tidak dipisahkan, pendapatan jasa giro, maupun pendapatan bunga.

Kebijakan penerimaan daerah diproyeksikan akan kembali bertumbuh di tahun 2022 dan 2023 dengan asumsi kondisi perekonomian yang sudah lebih membaik dibanding tahun sebelumnya. Setelah mempertimbangkan capaian indikator makro dan realisasi APBD di tahun 2021, nampaknya target yang ditetapkan pada RPJMD perubahan dan RKPD tahun sebelumnya sangat tinggi sehingga dilakukan penyesuaian kembali mengenai target-target yang kemungkinan dapat dicapai di dua tahun berikutnya. Dikarenakan hingga saat ini pandemi covid-19 belum berakhir, maka pendapatan daerah diproyeksikan masih akan bertumbuh secara perlahan. Total pendapatan daerah diproyeksikan bertumbuh sebesar 8,11 persen atau meningkat Rp 75,46 milyar di tahun 2022 hingga menjadi Rp 1.053,34 milyar pada akhir periode. Perkiraan pertumbuhan tersebut tidak terlepas dari peran pemerintah daerah yang sudah kembali menjalankan sejumlah kebijakan ekstensifikasi dan intensifikasi pendapatan untuk menambah kapasitas fiskal daerah. Kebijakan tersebutlah yang kemudian akan mendorong peningkatan realisasi pendapatan daerah hingga akhir periode RPJMD yakni tahun 2023.

Kondisi serupa juga diperkirakan akan terjadi pada kebijakan pengeluaran dan pembiayaan daerah. Kebijakan alokasi belanja dan pengeluaran pembiayaan daerah pada sektor-sektor ekonomi akan menjamin terciptanya pemulihan sosial ekonomi masyarakat sehingga perekonomian daerah Kabupaten Enrekang tetap konsisten sebagai pondasi utama perekonomian wilayah sekitarnya. Dengan mempertimbangkan capaian kondisi makro dan realisasi APBD di tahun 2021, total belanja pemerintah daerah diperkirakan meningkat menjadi Rp 1006,12 milyar pada tahun 2022 dan Rp1059,51 milyar pada akhir periode RPJMD. Perkiraan tersebut juga didasarkan pada asumsi bahwa target penerimaan daerah akan meningkat dalam dua tahun kedepan sehingga besaran alokasi belanja juga dapat ditingkatkan. Sementara itu, pembiayaan daerah di tahun 2022 dan 2023 masih tetap memanfaatkan pinjaman yang diperoleh dari dana PEN (Pemulihan Ekonomi Nasional).

Secara umum, besaran proyeksi pendapatan, belanja, dan pembiayaan daerah di tahun 2022 dan 2023 sangat ditentukan oleh capaian kondisi makro sosial ekonomi daerah, terutama tingkat pertumbuhan ekonomi, tingkat pengangguran terbuka, serta tingkat kemiskinan. Pertumbuhan ekonomi daerah menggambarkan pertumbuhan kegiatan usaha ekonomi masyarakat pada berbagai lapangan usaha sehingga akan menggambarkan meluasnya sumber-sumber pendapatan daerah dari aktivitas ekonomi masyarakat yang

berkembang tersebut. Menurunnya tingkat pengangguran terbuka (TPT) memberi peluang bertambahnya jumlah masyarakat terserap dalam lapangan pekerjaan sehingga memiliki kemampuan dalam memenuhi kewajiban negara dan daerah. Hal yang sama pada menurunnya tingkat kemiskinan, menunjukkan jumlah penduduk yang mampu membayar pajak dan retribusi yang semakin banyak, sehingga berpotensi mendorong peningkatan pendapatan daerah.

Capaian kinerja makro ekonomi dan sosial yang kembali menguat di tahun 2021 membawa optimisme dalam penetapan target pendapatan daerah yang lebih tinggi di tahun 2022 dan 2023. Namun, perlu ditekankan bahwa target pendapatan daerah tersebut hanya dapat tercapai apabila dibarengi dengan kebijakan pengelolaan keuangan daerah yang tepat. Pemerintah daerah perlu melakukan kebijakan intensifikasi dan ekstensifikasi pendapatan daerah dalam rangka meningkatkan penerimaan daerah khususnya dalam menggali potensi sumber-sumber penerimaan daerah yang baru maupun sumber penerimaan yang belum terlalu optimal dilakukan pada tahun-tahun sebelumnya. Semakin besar kemampuan pemerintah daerah dalam mengelola sumber-sumber pendapatannya, maka semakin besar pendapatan yang dapat diperoleh untuk mendanai program penyelenggaraan pemerintahan dan pembangunan daerah.

### 3.1.1. Arah Kebijakan Pendapatan Daerah

Kebijakan pendapatan daerah Kabupaten Enrekang kedepannya mengarah pada pengoptimalan sumber-sumber pendapatan daerah sekaligus peningkatan kualitas pengelolaan pendapatan daerah agar dapat digunakan secara lebih efektif dalam menunjang proses pelaksanaan dan pencapaian target-target pembangunan daerah khususnya di masa pandemi saat ini. Penetapan kebijakan pendapatan daerah pada tahun anggaran 2022-2023 didasarkan pada capaian realisasi di tahun 2021 dan beberapa asumsi makro ekonomi seperti pertumbuhan ekonomi, persentase penduduk miskin, dan tingkat pengangguran terbuka.

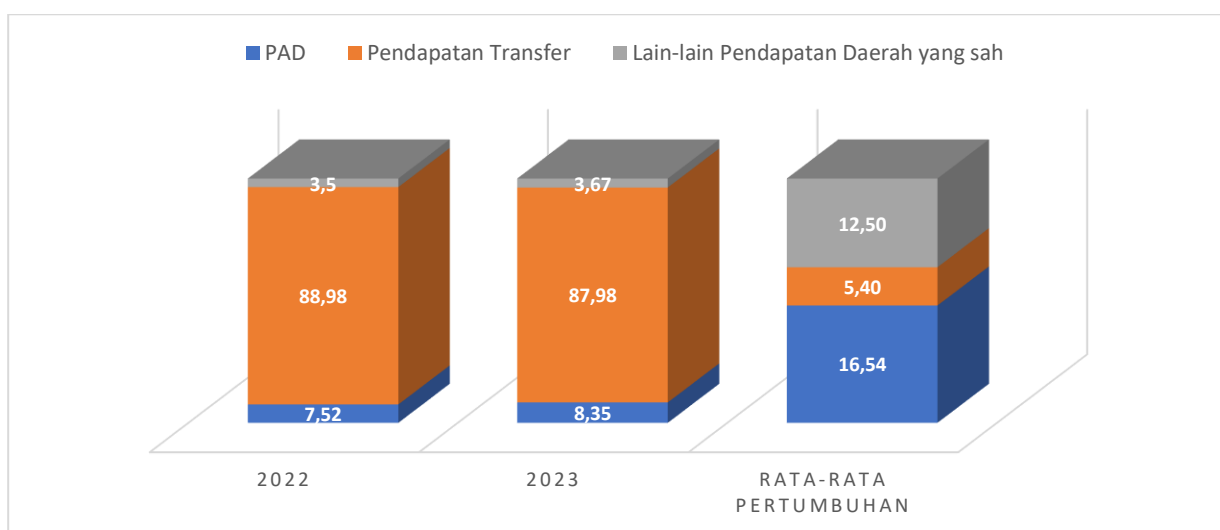
Secara garis besar, penerimaan daerah dalam APBD terdiri atas dua unsur, yakni pendapatan daerah dan penerimaan pembiayaan daerah. Pendapatan daerah merupakan unsur utama penerimaan daerah, terutama bila dikaitkan dengan potensi sumber-sumber pendapatan daerah yang dihasilkan dari kemajuan ekonomi daerah dan peningkatan kesejahteraan masyarakat. Secara umum, pendapatan daerah bersumber dari tiga komponen utama yaitu

pendapatan asli daerah (PAD), pendapatan transfer, serta lain-lain pendapatan daerah yang sah (LLPD yang sah). Arah kebijakan pendapatan daerah yang semakin mandiri akan terus dikedepankan, yang ditunjukkan dengan tingkat ketergantungan fiskal yang semakin menurun dan tingkat kemandirian fiskal yang semakin meningkat.

Kebijakan pendapatan daerah Kabupaten Enrekang pada tahun 2023 masih tetap berfokus ke arah pencapaian tingkat kemandirian fiskal yang lebih tinggi. Hal tersebut ditunjukkan dengan upaya mendorong akselerasi pertumbuhan PAD. Meskipun kontribusi pendapatan transfer masih dominan dalam pembentukan pendapatan daerah, namun dengan adanya upaya untuk memperbesar kontribusi dan laju pertumbuhan PAD ke depannya, maka diproyeksikan bahwa ketergantungan pemerintah daerah terhadap transfer dari pemerintah pusat akan semakin menurun. Adapun gambaran kerangka kebijakan pendapatan daerah Kabupaten Enrekang secara detail dapat dilihat melalui gambar dibawah ini:

Gambar 3.6

Kerangka Kebijakan Pendapatan Daerah Kabupaten Enrekang Tahun 2022-2023 (Persen)



Sumber: Hasil Proyeksi Tim Penyusun (2021)

Struktur pendapatan daerah di tahun 2022 dan 2023 diproyeksikan masih akan tetap didominasi oleh pendapatan transfer namun dengan persentase kontribusi yang semakin menurun tiap tahunnya. Pada tahun 2022, sumbangsih pendapatan transfer terhadap total pendapatan daerah diperkirakan mencapai 88,98 persen dan menurun menjadi 87,98 persen di tahun 2023. Penurunan tersebut sekaligus menunjukkan komitmen pemerintah daerah untuk secara perlahan mengurangi tingkat ketergantungannya terhadap pemerintah pusat dalam mendanai berbagai

program pembangunan daerah. Pendapatan transfer diperkirakan bertumbuh rata-rata sebesar 5,40 persen hingga pada akhir periode RPJMD. Pertumbuhan tersebut juga merupakan yang terendah jika dibandingkan dengan komponen pendapatan daerah lainnya. Selanjutnya, peran lain-lain pendapatan daerah yang sah diperkirakan akan terus bertumbuh dalam dua tahun yang akan datang. Di tahun 2022, kontribusi LLPD yang sah diprediksikan sebesar 3,5 persen dan meningkat menjadi 3,67 persen pada akhir periode RPJMD dengan rata-rata pertumbuhan sebesar 12,50 persen. Di sisi lain, peran PAD diperkirakan akan semakin menguat di tahun 2022 dan 2023 dengan asumsi aktivitas ekonomi masyarakat yang sudah semakin lancar sehingga penerimaan pajak dan retribusi kembali bisa ditingkatkan. Rata-rata pertumbuhan PAD diproyeksikan akan mencapai 16,54 persen selama periode 2022-2023 dan diharapkan akan secara perlahan mendorong peningkatan kontribusi PAD terhadap total pendapatan daerah dalam periode-periode mendatang. Kebijakan mendorong peningkatan tingkat kemandirian fiskal daerah melalui peningkatan peran PAD hendaknya disertai dengan rumusan kebijakan intensifikasi dan ekstensifikasi sumber-sumber PAD yang tepat.

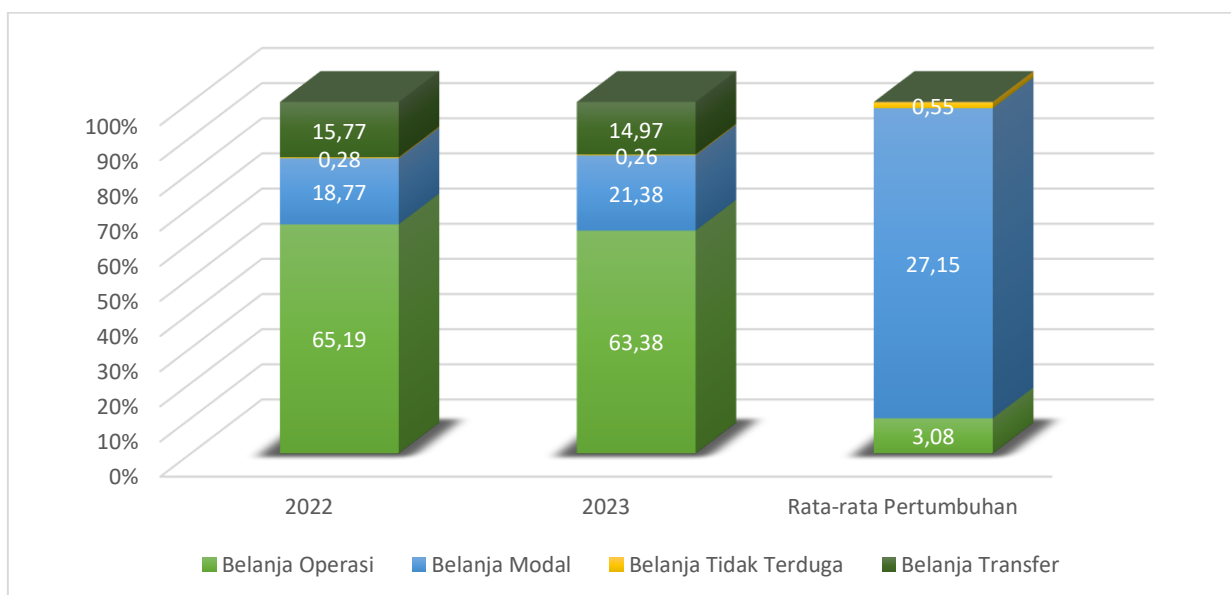
Di tahun 2023, kebijakan penerimaan daerah utamanya akan didorong oleh peningkatan dalam kontribusi PAD. Potensi peningkatan PAD tersebut dilihat dari peran retribusi daerah yang semakin menguat dari tahun ke tahun, bukan hanya dari sisi sumbangsuhnya terhadap total PAD tetapi juga dari sisi pertumbuhannya yang cukup stabil dalam beberapa tahun terakhir. Pada akhir periode, sekitar 32,46 persen PAD bersumber dari retribusi daerah, 28,28 persen dari LLPD yang sah, 21,80 persen dari hasil pengelolaan kekayaan daerah yang dipisahkan, dan 17,46 persen yang diperoleh dari pajak daerah. Ke depan, kebijakan intensifikasi dan ekstensifikasi pajak dan retribusi daerah akan lebih dioptimalkan demi mencapai tingkat kemandirian fiskal yang lebih besar namun tetap memperhatikan aspek kesejahteraan masyarakat terutama golongan berpendapatan rendah dimana diharapkan penetapannya tidak menjadi beban bagi kelompok-kelompok tersebut.

### 3.1.2. Arah Kebijakan Belanja Daerah

Arah Kebijakan belanja daerah Kabupaten Enrekang di tahun 2023 masih tetap berfokus pada percepatan pemulihan sosial ekonomi masyarakat. Kebijakan belanja akan ditujukan dalam mendukung prioritas pembangunan daerah dan mendorong daya beli masyarakat agar kembali mampu menggerakkan perekonomian seperti sebelum adanya pandemi. Besaran alokasi

belanja daerah sejatinya tergantung pada kemampuan pemerintah daerah dalam mengumpulkan sumber-sumber pendapatan daerahnya baik dari PAD, pendapatan transfer, maupun dari Lain-Lain Pendapatan Daerah yang Sah. Dengan demikian, arah kebijakan belanja daerah harus disesuaikan dengan kemampuan daerah dalam menghimpun sumber-sumber pendapatan daerah. Seiring dengan peningkatan target pendapatan daerah dalam dua tahun kedepan, maka belanja daerah juga ditargetkan mengalami peningkatan. Kebijakan pemerintah daerah hingga akhir periode RPJMD akan lebih cenderung menempuh kebijakan fiskal ekspansif yang ditandai oleh adanya target defisit anggaran per tahun. Kebijakan defisit menjadi alternative utama dalam menggerakkan aktivitas ekonomi menuju kondisi normal. Tingkat pertumbuhan belanja daerah diproyeksikan rata-rata sebesar 6,51 persen dimana sedikit lebih tinggi dibanding rata-rata target pertumbuhan pendapatan daerah sebesar 6,45 persen per tahun. Dengan ditetapkannya kebijakan defisit tersebut, maka diharapkan pemerintah daerah mampu mendorong pertumbuhan ekonomi, menekan pertumbuhan penduduk miskin, dan mengurangi angka pengangguran pada periode tersebut.

Gambar 3.7  
Struktur dan Rata-rata Pertumbuhan Alokasi Belanja Daerah Kabupaten Enrekang,  
Tahun 2022-2023 (Persen)



Sumber: Hasil Proyeksi Tim Penyusun (2022)

Jika dirinci berdasarkan komponennya, pada tahun 2023, belanja daerah diperkirakan masih tetap dominan dialokasikan pada belanja operasi yakni sebesar 63,38 persen, kemudian disusul oleh belanja modal sebesar 21,38 persen, belanja transfer sebesar 14,97 persen, dan sisanya sebesar 0,26 persen

dialokasikan pada belanja tak terduga. Dari sisi laju pertumbuhan, alokasi belanja daerah akan lebih banyak ditingkatkan pada belanja modal yang berkaitan langsung dengan pelayanan umum dan dalam rangka mencapai sasaran-sasaran pembangunan jangka menengah. Upaya pemerintah daerah Kabupaten Enrekang untuk mengoptimalkan pelayanan umum dan pelaksanaan pembangunan untuk mendorong pertumbuhan daerah dan menciptakan kesejahteraan masyarakat nampak pada rata-rata pertumbuhan alokasi belanja modal sebesar 27,15 persen selama tahun 2022-2023. Rata-rata laju pertumbuhan belanja modal tersebut jauh lebih besar dibanding pertumbuhan komponen belanja lainnya. Dengan demikian, kebijakan belanja daerah untuk tahun 2023 akan lebih diutamakan pada peningkatan pelayanan publik dan kegiatan pembangunan daerah dalam rangka penyelenggaraan urusan pemerintahan daerah yang tercermin dalam implementasi program, kegiatan dan sub kegiatan pada tahun 2023 baik itu terkait program pembangunan daerah sebagai prioritas kepala daerah maupun berbagai program, kegiatan, dan sub kegiatan yang akan diimplementasikan oleh masing-masing perangkat daerah.

Meskipun seluruh komponen belanja secara nominal ditargetkan meningkat selama tahun 2022-2023, namun proporsi anggaran yang dialokasikan pada belanja operasi, belanja transfer, dan belanja tak terduga ditargetkan akan menurun sebagai akibat dari peningkatan proporsi anggaran pada belanja modal. Alokasi anggaran yang ditujukan untuk belanja operasi diperkirakan menurun sekitar 1,81 persen di tahun 2023. Penurunan tersebut utamanya dihasilkan dari penghematan belanja pemenuhan kebutuhan aparatur. Semakin kecil proporsi belanja yang dialokasikan kepada belanja kebutuhan aparatur menyebabkan semakin besar peluang untuk meningkatkan proporsi alokasi belanja pada program-program dan kegiatan pembangunan daerah. Selanjutnya, anggaran yang dialokasikan kepada belanja transfer juga ditargetkan menurun di tahun 2023 dari 15,77 persen menjadi 14,97 persen, sedangkan alokasi anggaran pada belanja tak terduga ditargetkan menurun menjadi 0,26 persen di tahun 2023 dengan rata-rata pertumbuhan sebesar 0,55 persen per tahun.

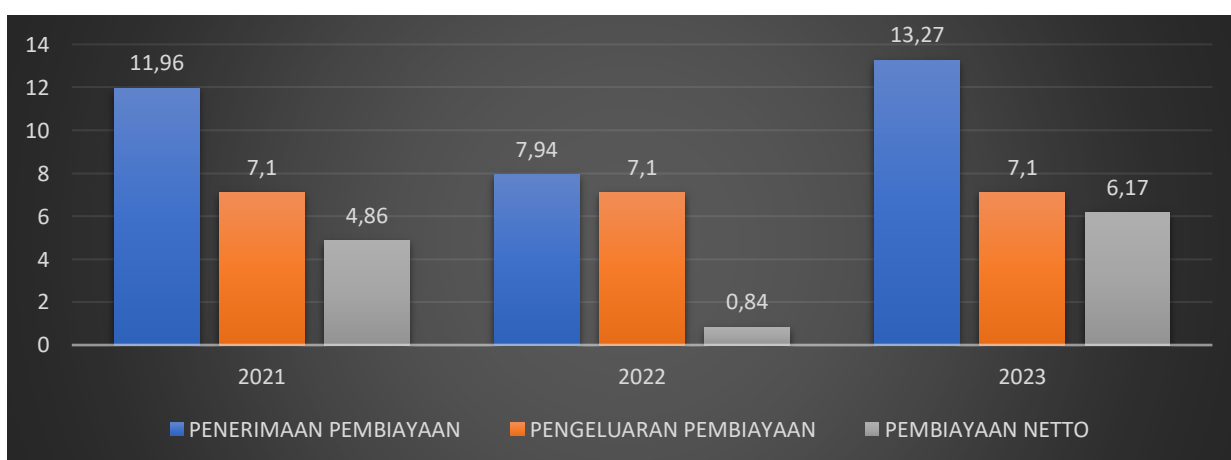
### 3.1.3. Arah Kebijakan Pembiayaan Daerah

Pembiayaan daerah merupakan segala bentuk penerimaan yang perlu dibayar kembali dan atau pengeluaran yang akan diterima kembali baik pada tahun anggaran yang sedang berjalan maupun pada tahun-tahun anggaran

selanjutnya. Arah kebijakan pembiayaan daerah Kabupaten Enrekang pada tahun 2023 akan berfokus untuk menutup defisit anggaran dalam APBD. Secara umum, terdapat dua komponen utama dari pembiayaan daerah yaitu penerimaan pembiayaan dan pengeluaran pembiayaan. Penerimaan pembiayaan meliputi: (i). SiLPA tahun anggaran sebelumnya; (ii) pencairan dana cadangan; (iii) hasil penjualan kekayaan daerah yang dipisahkan; (iv) penerimaan pinjaman; dan (v) penerimaan kembali pemberian pinjaman. Pengeluaran pembiayaan mencakup: (i) pembentukan dana cadangan; (ii) penyertaan modal pemerintah daerah; (iii) pembayaran pokok utang; dan (iv) pemberian pinjaman. Pengeluaran pembiayaan dialokasikan pada hal-hal yang dapat dimanfaatkan untuk meningkatkan kemampuan keuangan daerah dan memenuhi kewajiban-kewajiban yang telah jatuh tempo. Peningkatan kemampuan keuangan daerah dilakukan dengan melakukan penambahan penyertaan modal pada Perusahaan milik daerah, yakni Bank Sulselbar dan PDAM Tirta Maspul. Pembiayaan neto merupakan selisih lebih penerimaan pembiayaan terhadap pengeluaran pembiayaan. Jumlah pembiayaan neto harus dapat menutup defisit anggaran.

Perumusan arah kebijakan pengelolaan pembiayaan daerah didasarkan pada realisasi dan pencapaian sumber-sumber penerimaan dan pengeluaran pembiayaan daerah. Berhubung arah kebijakan pembiayaan hingga akhir periode RPJMD lebih difokuskan pada kebijakan defisit anggaran, maka hal tersebut harus diantisipasi dengan kebijakan-kebijakan yang akan berdampak pada pos penerimaan pembiayaan daerah. Adapun struktur pembiayaan daerah selama periode 2022-2023 dapat ditinjau lebih detail pada gambar berikut:

Gambar 3.8  
Struktur Pembiayaan Daerah Kabupaten Enrekang, Tahun 2021-2023 (Rp Milyar)



Sumber: Hasil Proyeksi Tim Penyusun (2022)



Pada tahun 2021, realisasi penerimaan pembiayaan tercatat sebesar Rp 11,96 milyar dan pengeluaran pembiayaan terealisasi sebesar Rp 7,1 milyar sehingga besaran pembiayaan netto adalah Rp 4,86 milyar. Capaian pembiayaan netto tersebut kemudian digunakan dalam menutup defisit anggaran pada tahun bersangkutan yang tercatat sebesar Rp 4,24 milyar. Selanjutnya, berdasarkan target pendapatan dan belanja daerah pada tahun anggaran 2022, diperkirakan akan terjadi defisit sebesar Rp 840 juta. Oleh karena itu, dalam rangka menutup defisit anggaran yang terjadi pada tahun tersebut, maka penerimaan pembiayaan diproyeksikan sebesar Rp 7,94 milyar dengan asumsi banyaknya pembiayaan anggaran yang telah digunakan di tahun 2021 sehingga menyebabkan SiLPA pada tahun 2022 menjadi lebih sedikit. Selama periode RPJMD 2018-2023, penerimaan pembiayaan Kabupaten Enrekang mayoritas bersumber dari SiLPA dan sebagian kecil berasal dari penerimaan kembali pinjaman angsuran berjangka. Oleh karena itu, perubahan dalam SiLPA secara signifikan akan mempengaruhi besaran penerimaan pembiayaan pada tahun berjalan. Sementara itu, pengeluaran pembiayaan pada tahun 2022 dan 2023 diperkirakan stabil yaitu Rp 7,1 milyar dimana sepenuhnya akan dipergunakan sebagai penyertaan modal pemerintah daerah. Dengan demikian, besaran pembiayaan netto di tahun tersebut adalah Rp 840 juta. Pembiayaan netto tersebut digunakan dalam menutupi defisit dengan besaran yang sama sehingga SiLPA pada tahun selanjutnya akan bernilai nol. Pada tahun 2023, diperkirakan akan terjadi defisit anggaran sebesar Rp 6,17 milyar. Dengan asumsi besaran pengeluaran pembiayaan yang masih sama dengan tahun sebelumnya, maka dibutuhkan penerimaan pembiayaan sebesar Rp 13,27 milyar dalam rangka menutup defisit anggaran tersebut.

Berdasarkan data, terdapat selisih yang sangat besar antara anggaran dan realisasi APBD di tahun 2021. Besaran pembiayaan netto pada APBD 2021 sangat besar dikarenakan adanya penerimaan pembiayaan daerah yang bersumber dari pinjaman daerah melalui skim pemulihan ekonomi nasional (PEN). Penerimaan pinjaman tersebut pada dasarnya ingin dialokasikan pada lima bidang urusan prioritas, yaitu urusan pekerjaan umum, urusan kesehatan dan rumah sakit daerah, urusan pertanian, urusan pemuda olahraga dan pariwisata, serta urusan perdagangan dan perindustrian. Alokasi pembiayaan dari pinjaman PEN kabupaten Enrekang yang dicairkan pada tahun 2020 hingga tahun 2023 akan menyisakan kewajiban yang cukup besar dalam hal pembayaran pinjaman pokok dan biaya pengelolaan pinjaman. Beban pinjaman daerah dari PEN terdistribusi pada Dinas PUPR, Dinas Kesehatan dan RSUD

Massenrempulu, Dinas Perindustrian dan Perdagangan, serta Dinas Pemuda, Olahraga dan Pariwisata. Selengkapnya beban pembiayaan dari pinjaman PEN di Kabupaten Enrekang, ditunjukkan pada tabel berikut ini.

Tabel 3.6  
 Kerangka Pengelolaan Pinjaman PEN untuk Pembangunan Daerah Berdasarkan Perangkat Daerah Tahun 2021-2023 Kabupaten Enrekang (Rupiah)

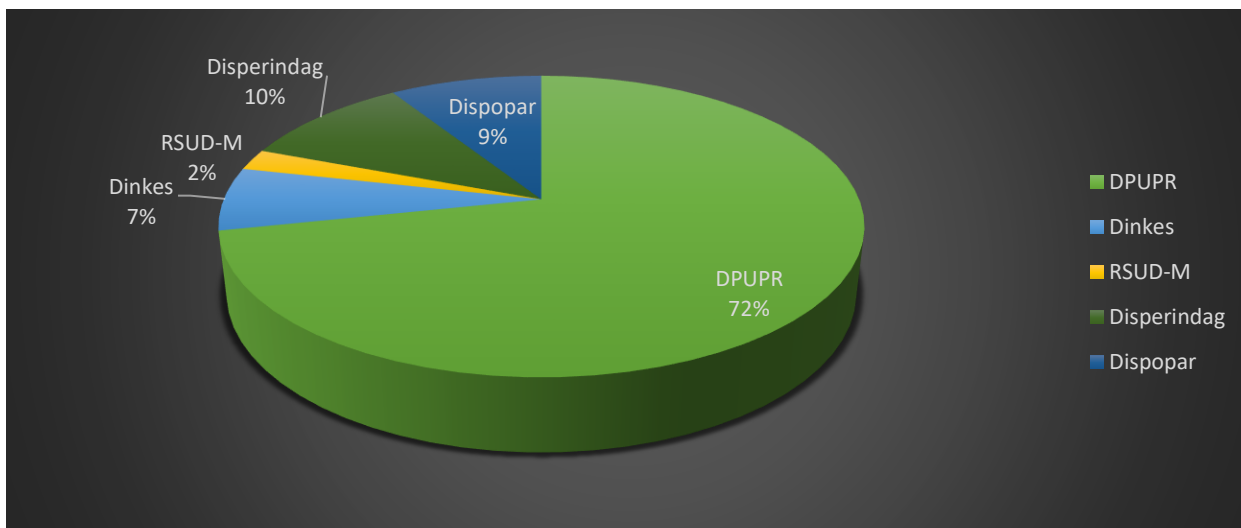
Perangkat Daerah	Uraian Pinjaman	2020	2021	2022	2023
Dinas Pekerjaan Umum & Perumahan Rakyat (PUPR)		316.500.000.000			
	Biaya Provisi (1%)	3.165.000.000	-	-	-
	Pembayaran Pokok Pinjaman	-	39.562.500.000	39.562.500.000	39.562.500.000
	Biaya Pengelolaan Pinjaman (0,185%)	585.525.000	512.334.375	439.143.750	365.953.125
	Beban Pinjaman PUPR	316.500.000.000	276.937.500.000	237.375.000.000	197.812.500.000
Dinas Kesehatan		30.000.000.000			
	Biaya Provisi (1%)	300.000.000	-	-	-
	Pembayaran Pokok Pinjaman	-	3.750.000.000	3.750.000.000	3.750.000.000
	Biaya Pengelolaan Pinjaman (0,185%)	55.500.000	48.562.500	41.625.000	34.687.500
	Beban Pinjaman Dinkes	30.000.000.000	26.562.000.000	22.500.000.000	18.750.000.000
RSUD Massenrempulu		10.000.000.000			
	Biaya Provisi (1%)	100.000.000	-	-	-
	Pembayaran Pokok Pinjaman	-	1.250.000.000	1.250.000.000	1.250.000.000
	Biaya Pengelolaan Pinjaman (0,185%)	18.500.000	16.187.500	13.875.000	11.562.500
	Beban Pinjaman RSUD-Massenrempulu	10.000.000.000	8.750.000.000	7.500.000.000	6.250.000.000
Dinas Perindustrian & Perdagangan		45.000.000.000			

Perangkat Daerah	Uraian Pinjaman	2020	2021	2022	2023
	Biaya Provisi (1%)	450.000.000	-	-	-
	Pembayaran Pokok Pinjaman	-	5.625.000.000	5.625.000.000	5.625.000.000
	Biaya Pengelolaan Pinjaman (0,185%)	83.250.000	72.843.750	62.437.500	52.031.250
	Beban Pinjaman Disperindag	45.000.000.000	39.375.000.000	33.750.000.000	28.125.000.000
Dinas Pemuda, Olahraga & Pariwisata		40.000.000.000			
	Biaya Provisi (1%)	400.000.000	-	-	-
	Pembayaran Pokok Pinjaman	-	5.000.000.000	5.000.000.000	5.000.000.000
	Biaya Pengelolaan Pinjaman (0,185%)	74.000.000	64.750.000	55.500.000	46.250.000
	Beban Pinjaman Dispopar	40.000.000.000	35.000.000.000	30.000.000.000	25.000.000.000
TOTAL SISA PINJAMAN PEN DAERAH KABUPATEN ENREKANG		441.500.000.000	386.624.500.000	331.125.000.000	275.937.500.000

Sumber: Bappelitbangda dan BPKD Kabupaten Enrekang (2020)

Kerangka pengelolaan pinjaman PEN Kabupaten Enrekang sebesar Rp441,5 Milyar pada tahun 2020 mayoritas dialokasikan pada program dan kegiatan pembangunan urusan Pekerjaan Umum dan Penataan Ruang. Alokasi PEN pada dasarnya ditujukan untuk pembiayaan program dan kegiatan prioritas pemerintah daerah dalam rangka mempercepat pemulihan kegiatan ekonomi masyarakat, terutama yang terdampak langsung akibat Pandemi COVID-19. Adapun rincian rencana alokasi pinjaman PEN dapat dilihat pada gambar berikut:

Gambar 3.9  
Rencana Alokasi Pinjaman PEN Berdasarkan Perangkat Daerah  
Kabupaten Enrekang (Persen)



Sumber: Diolah dari Bappelitbangda & BPKD (2021)

Sebanyak 72 persen pinjaman PEN dialokasikan penyelenggaraan urusan PUPR untuk PEN, selebihnya 10 persen untuk urusan Perindustrian dan Perdagangan, 9 persen untuk urusan Pemuda, Olahraga dan Pariwisata, serta 9 persen untuk urusan kesehatan. Urusan PUPR untuk PEN di Kabupaten Enrekang mendapatkan alokasi pinjaman sebanyak Rp316,5 Milyar, dimana sebesar Rp264 Milyar dialokasikan untuk pembangunan jalan, serta Rp52,5 Milyar untuk pembangunan jembatan. Alokasi PEN untuk urusan PUPR ini dalam jangka pendek diharapkan mampu menyerap tenaga kerja dalam pengerjaan kegiatan pembangunan jalan dan jembatan, serta dalam jangka Panjang diharapkan mampu menciptakan akselerasi kegiatan sosial ekonomi masyarakat, terutama dalam hal kecepatan distribusi barang dan jasa, serta mobilitas manusia yang mendukung pemulihan ekonomi daerah.

Untuk penyelenggaraan urusan kesehatan dalam PEN dialokasikan sebanyak 9 persen dimana Rp20 Milyar dialokasikan untuk pembangunan RS Pratama di Belajen dan selebihnya Rp10 Milyar dialokasikan untuk belanja modal di RSUD Massenrempulu. Selain itu, dana pinjaman PEN tersebut juga diharapkan mampu menyerap tenaga kerja dan memulihkan kondisi kesehatan masyarakat sehingga dapat mendorong peningkatan produktivitas dan pemulihan kegiatan sosial ekonomi masyarakat.

Kemudian, penyelenggaraan urusan perindustrian dan perdagangan akan menyerap anggaran sebesar Rp 45 Milyar yang sepenuhnya ditujukan untuk pembangunan pasar. Melalui ketersediaan pasar ini, diharapkan mampu memperlancar kegiatan transaksi ekonomi masyarakat, khususnya di perdesaan sehingga dapat berdampak pada pulihkan kegiatan ekonomi

perdesaan secara cepat dan merata. Sedangkan dana pinjaman PEN untuk urusan pemuda, olahraga dan pariwisata, dialokasikan sebesar Rp 40 Milyar atau sekitar 9 persen dari total dana pinjaman PEN.

## BAB IV

### SASARAN DAN PRIORITAS PEMBANGUNAN DAERAH

#### 4.1. Tujuan dan Sasaran Pembangunan

Tujuan pembangunan merupakan pernyataan tentang hal-hal yang perlu dan akan dilakukan untuk mencapai visi dan melaksanakan misi dengan menjawab isu strategis daerah dan permasalahan pembangunan daerah sebagaimana yang telah dirumuskan sebelumnya. Rumusan tujuan diderivasi secara operasional dari masing-masing misi, dengan memperhatikan visi yang telah dirumuskan. Selanjutnya, rumusan tujuan tersebut dijabarkan ke dalam rumusan sasaran. Rumusan sasaran yang dimaksudkan disini merupakan gambaran hasil-hasil pembangunan yang hendak dicapai dalam mewujudkan tujuan pembangunan berdasarkan visi-misi. Sasaran dijabarkan dari setiap tujuan dimana sebuah tujuan dapat terjabarkan dalam lebih dari satu sasaran sesuai kompleksitas tujuan tersebut. Setiap sasaran dirumuskan indikator kinerjanya, level indikator sasaran berada pada level impact atau dampak. Berikut ini adalah hubungan visi dan misi dengan tujuan dan sasaran pembangunan daerah Kabupaten Enrekang Tahun 2018-2023.

Tabel 4.1  
Tujuan dan Sasaran Pembangunan Daerah Berdasarkan Visi dan Misi Kabupaten Enrekang Tahun 2021-2023

Visi & Misi	Tujuan/Sasaran	Indikator	Capaian 2021	Perkiraan 2022	Target 2023	Kondisi Akhir RPJMD 2018-2023
<b>Visi: Terwujudnya Enrekang Maju, Aman dan Sejahtera (EMAS) yang Berkelanjutan dan Religius</b>						
Misi 1: Meningkatnya ketersediaan dan kualitas infrastruktur pelayanan publik	Tujuan (T1): Menciptakan pembangunan yang merata bagi masyarakat perkotaan dan perdesaan	Rasio Gini	0,359	0,3-0,4	0,3 - 0,4	0,3 - 0,4
	Sasaran (S1): Meningkatnya aksesibilitas ke pusat-pusat produksi di perdesaan	Indeks Pembangunan Desa (IPD)	64,31	69,0	70,0	70,0
	Sasaran (S2): Meningkatnya kualitas utilitas keindahan dan layanan dasar perkotaan	Tingkat Kepuasan Masyarakat (%)	81,27	70	75	75
Misi 2: Meningkatkan kualitas SDM yang berdaya saing, penguasaan teknologi, bermoral, beriman dan bertaqwa	Tujuan (T2): Mewujudkan kualitas SDM berdaya saing dan berkarakter religius	Indeks Pembangunan Manusia (IPM)	72,91	73,35	73,72	73,72
	Sasaran (S3): Meningkatnya akses dan kualitas layanan kesehatan dan pendidikan	Indeks Kesehatan	78,32	78,46	78,76	78,76
		Indeks Pendidikan	84,31	68,03	68,54	68,54
	Sasaran (S4): Meningkatnya akses dan aplikasi teknologi terapan oleh masyarakat	Indeks SPBE	2,25	2,57	2,75	2,75
Sasaran (S5): Meluasnya penerapan nilai spiritualitas dalam hidup bermasyarakat	Indeks Kesolehan Sosial	3,72	83,67	83,72	83,72	
Misi 3: mengoptimalkan tata kelola pemerintahan yang baik dan disertai dengan jaminan rasa aman dalam berbagai aktivitas kehidupan masyarakat tanpa diskriminasi	Tujuan (T3): Meningkatkan kualitas penyelenggaraan pelayanan publik	Indeks Reformasi Birokrasi	B	BB	A	A
	Sasaran (S6): Terciptanya tata kelola pemerintahan daerah yang bersih, akuntabel dan berkualitas	Opini BPK	WTP	WTP	WTP	WTP
	Sasaran (S7): Terwujudnya ketentraman dan ketertiban serta perlindungan sosial masyarakat	Angka Kriminalitas	86,25	87,40	88,65	88,65

Visi & Misi	Tujuan/Sasaran	Indikator	Capaian 2021	Perkiraan 2022	Target 2023	Kondisi Akhir RPJMD 2018-2023
	Sasaran (S8): Terciptanya keadilan dan kesetaraan gender dalam pembangunan	Indeks Pembangunan Gender (IPG)	97,41	98,19	98,20	98,20
Misi 4: Meningkatkan skala usaha ekonomi kerakyatan dan pendapatan masyarakat berbasis agribisnis dan agroindustri	Tujuan (T4): Mewujudkan pembangunan ekonomi daerah yang akseleratif dan inklusif	Pertumbuhan Ekonomi	6,36	6,87	7,96	7,96
	Sasaran (S9): Meningkatnya realisasi investasi dan penyerapan tenaga kerja sektor unggulan daerah	Tingkat Pengangguran Terbuka (TPT)	2,34	2,37	2,33	2,33
	Sasaran (S10): Menguatnya peran pelaku ekonomi kecil dan menengah serta masyarakat kurang mampu	Tingkat Kemiskinan	12,47	10,81	10,37	10,37
	Sasaran (S11): Meningkatnya nilai tambah dan produktivitas komoditas unggulan daerah	PDRB Per Kapita (juta)	36,06	37,99	40,84	42,34
	Sasaran (S12): Terwujudnya ketahanan dan kemandirian pangan daerah	Indeks Ketahanan Pangan	79,07	79,50	79,50	79,50
Misi 5: Meningkatkan pengelolaan sumberdaya alam secara optimal dan berwawasan lingkungan	Tujuan (T5): Menciptakan pengelolaan sumberdaya alam secara terpadu dengan memperhatikan aspek lingkungan	Indeks Kualitas Lingkungan Hidup	71,04	63,06	63,36	63,36
	Sasaran (S13): Meluasnya penerapan sistem pertanian organik dan ramah lingkungan	Pertumbuhan nilai produksi komoditas pertanian dengan penerapan sistem pertanian organik	6,8	7,1	7,6	7,6



#### 4.2. Tema, Prioritas dan Sasaran Pembangunan Tahun 2023

Tema pembangunan daerah Kabupaten Enrekang Tahun 2023, dirumuskan dengan memperhatikan permasalahan dan isu strategis daerah, serta tema pembangunan nasional dan tema pembangunan daerah Provinsi Sulawesi Selatan pada tahun yang sama, sebagaimana dirumuskan dalam RKP Nasional 2023 dan RKPD Provinsi Sulawesi Selatan 2023. Hanya saja, hingga kini tema pembangunan dalam RKP Nasional 2023 belum dipublikasikan dan belum dapat diakses, sehingga belum dapat ditunjukkan pada rancangan awal ini. Keterkaitan tema pembangunan nasional Indonesia dan Provinsi Sulawesi Selatan dengan tema pembangunan daerah Kabupaten Enrekang Tahun 2023, ditunjukkan pada matriks berikut ini.

Tabel 4.2

Keterkaitan tema pembangunan nasional Indonesia dan Provinsi Sulawesi Selatan dengan tema pembangunan daerah Kabupaten Enrekang Tahun 2023

Tema RKPN Indonesia 2023	Tema RKPD Provinsi Sulawesi Selatan 2023	Tema RKPD Kabupaten Enrekang 2023
Peningkatan Produktivitas Untuk Transformasi Ekonomi yang Inklusif dan Berkelanjutan	Pemantapan Kesejahteraan melalui Pembangunan Manusia yang Produktif dan Berkarakter	'Optimalisasi Pemulihan Sosial Ekonomi untuk Keberlanjutan Pembangunan yang Berdaya Saing'

Prioritas pembangunan Kabupaten Enrekang tahun 2023 diarahkan pada pencapaian target Visi dan Misi yang tertuang dalam dokumen Rencana Pembangunan Jangka Menengah (RPJMD) Kabupaten Enrekang Tahun 2018-2023. Selain itu, prioritas dan sasaran pembangunan nasional dan Provinsi Sulawesi Selatan juga harus menjadi acuan dalam merumuskan prioritas pembangunan daerah Kabupaten Enrekang tahun 2023 ini.

Tahun 2023 merupakan tahapan pembangunan yang memberikan penekanan pada tema sentral pembangunan: "Optimalisasi Pemulihan Sosial Ekonomi untuk Keberlanjutan Pembangunan yang Berdaya Saing". Dengan tema tersebut maka arah kebijakan yang diprioritaskan pada tahun 2023 mencakup:

1. Penataan dan pengembangan sarana-prasarana dasar, kebersihan dan keindahan lingkungan perkotaan;
2. Pemantapan konektivitas wilayah antar pusat produksi pertanian dengan pusat-pusat pertumbuhan dan aktivitas sosial ekonomi masyarakat;
3. Penguatan basis modal sosial dalam percepatan pemulihan kehidupan sosial ekonomi masyarakat untuk keberlanjutan pembangunan daerah yang berdaya saing;
4. Penataan sarana dan prasarana kesehatan dan Pendidikan serta sarana

peribadatan yang merata di setiap wilayah;

5. Pengembangan kualitas sistem tata kelola serta perencanaan, penganggaran, dan pembangunan melalui inovasi-inovasi baru;
6. Akselerasi partisipasi masyarakat mewujudkan keamanan dan ketertiban;
7. Penguatan peran pelaku UMKM dan masyarakat kurang mampu dalam pengelolaan komoditas unggulan daerah untuk peningkatan produktivitas komoditas unggulan daerah.

Tabel 4.3  
Hubungan Visi, Misi, Tujuan, Sasaran, dan Arah Kebijakan Daerah Kabupaten Enrekang Tahun 2023

Tujuan	Sasaran	Strategi	Arah Kebijakan		
			2021	2022	2023
<b>Misi-1: Meningkatkan ketersediaan dan kualitas infrastruktur pelayanan publik</b>					
1.1. Menciptakan pembangunan yang merata bagi masyarakat perkotaan dan perdesaan	1.1.1. Meningkatnya aksesibilitas ke pusat-pusat produksi di perdesaan	Memperluas dan meningkatkan kualitas infrastruktur jalan dari pusat kota ke pusat-pusat produksi yang ada di perdesaan	Pengembangan infrastruktur jalan/jembatan yang menghubungkan kawasan perkotaan dengan perdesaan	Pemantapan infrastruktur jalan/jembatan yang mengakses pusat-pusat produksi di perdesaan	Pemantapan konektivitas wilayah antar pusat produksi pertanian dengan pusat-pusat pertumbuhan dan aktivitas sosial ekonomi masyarakat
	1.1.2. Meningkatnya kualitas utilitas keindahan dan layanan dasar perkotaan	Meningkatkan kebersihan dan keindahan serta kualitas sarana dan prasarana layanan dasar serta penataan ruang publik perkotaan	Peningkatan kualitas drainase dan sarana-prasarana air bersih perkotaan dan perdesaan	Pengembangan sarana-prasarana kebersihan kota dan sanitasi rumah tangga	Penataan dan pengembangan sarana-prasarana keindahan kota
<b>Misi-2: Meningkatkan kualitas SDM yang berdaya saing, penguasaan teknologi, bermoral dan beriman dan bertaqwa</b>					
2.1. Mewujudkan kualitas SDM berdaya saing dan berkarakter religius	2.1.1. Meningkatnya akses dan kualitas layanan kesehatan dan pendidikan	Meningkatkan ketersediaan dan kualitas sarana-prasarana penunjang layanan kesehatan dan pendidikan dengan melihat pada aspek pemerataan secara proporsional di setiap wilayah	Meningkatkan kesadaran masyarakat akan pentingnya tingkat pendidikan dan perilaku hidup sehat	Meningkatkan kualitas sarana-prasarana penunjang layanan kesehatan dan pendidikan di setiap wilayah	Melakukan pemerataan distribusi tenaga kesehatan dan pendidikan di setiap wilayah
	2.1.2. Meningkatnya akses dan aplikasi teknologi terapan oleh masyarakat	Mengembangkan jaringan teknologi informasi serta pembinaan literasi masyarakat terhadap penggunaan teknologi informasi dalam	Meningkatkan infrastruktur informasi dan komunikasi dalam memberi jangkauan internet ke setiap wilayah	Mendorong penggunaan teknologi informasi dalam setiap aktivitas masyarakat	

Tujuan	Sasaran	Strategi	Arah Kebijakan		
			2021	2022	2023
		mendukung setiap aktivitasnya			
	2.1.3. Meluasnya penerapan nilai spiritualitas dalam hidup bermasyarakat	Mengembangkan sarana dan prasarana ibadah serta mendorong peningkatan aktivitas lembaga-lembaga keagamaan dalam berperan memperkuat pemahaman dan pengamalan nilai-nilai agama	Peningkatan kualitas sarana-prasarana ibadah	Penguatan peran dan aktivitas lembaga pendidikan keagamaan dalam membangun masyarakat yang memiliki pemahaman dan pengamalan nilai-nilai agama	
Misi-3: Mengoptimalkan tata kelola pemerintahan yang baik dan disertai dengan jaminan rasa aman dalam berbagai aktivitas kehidupan masyarakat tanpa diskriminasi					
3.1. Meningkatkan kualitas penyelenggaraan pelayanan publik	3.1.1. Terciptanya tata kelola pemerintahan daerah yang bersih, akuntabel dan berkualitas	Mendorong penguatan tata kelola dan profesionalisme aparatur yang didukung oleh sistem teknologi informasi yang relevan, akuntabel, dan mendukung inovasi secara berkelanjutan	Penguatan sistem tata kelola yang relevan dalam memperkuat profesionalisme aparatur daerah	Penguatan sistem perencanaan, penganggaran, dan pelaksanaan pembangunan yang akuntabel	Pengembangan kualitas sistem tata kelola serta perencanaan, penganggaran, dan pembangunan melalui inovasi-inovasi baru
	3.1.2. Terwujudnya ketentraman dan ketertiban masyarakat serta perlindungan sosial	Memperkuat peran dan partisipasi masyarakat dalam perwujudan keamanan dan ketertiban masyarakat		Penguatan partisipasi masyarakat mewujudkan keamanan dan ketertiban	Akselerasi partisipasi masyarakat mewujudkan keamanan dan ketertiban
	3.1.3. Terciptanya keadilan dan kesetaraan gender dalam pembangunan	Memastikan adanya aspek pengarusutamaan gender dan masyarakat berkebutuhan	Pemberdayaan perempuan dan masyarakat berkebutuhan	Penguatan peran perempuan dan masyarakat berkebutuhan	

Tujuan	Sasaran	Strategi	Arah Kebijakan		
			2021	2022	2023
		khusus dalam setiap proses pembangunan daerah		khusus dalam proses pembangunan daerah	
Misi-4: Meningkatkan perekonomian daerah dan skala usaha ekonomi kerakyatan dan pendapatan masyarakat berbasis agribisnis dan agroindustri					
4.1. Mewujudkan pembangunan ekonomi daerah yang akseleratif dan inklusif	4.1.1. Meningkatnya realisasi investasi dan penyerapan tenaga kerja sektor unggulan daerah	Membangun iklim investasi yang kondusif serta berperan aktif dalam setiap upaya mendatangkan investor khususnya pada sektor unggulan daerah		Pemantapan akselerasi peningkatan iklim investasi daerah dan produktivitas tenaga kerja daerah	Penguatan basis modal sosial dalam percepatan pemulihan kehidupan sosial ekonomi masyarakat untuk keberlanjutan pembangunan daerah yang berdaya saing
	4.1.2. Menguatnya peran pelaku ekonomi kecil dan menengah serta masyarakat kurang mampu	Meningkatkan kapasitas para pelaku UMKM dan masyarakat kurang mampu melalui pembinaan dan pelibatan langsung pada aktivitas penciptaan nilai tambah komoditas unggulan daerah.	Peningkatan kapasitas pelaku UMKM dan masyarakat kurang mampu melalui pelatihan-pelatihan penggunaan teknologi terbarukan	Penguatan peran pelaku UMKM dan masyarakat kurang mampu dalam meningkatkan nilai tambah komoditas unggulan daerah	Penguatan peran pelaku UMKM dan masyarakat kurang mampu dalam meningkatkan produktivitas komoditas unggulan daerah
	4.1.3. Meningkatnya nilai tambah dan produktivitas komoditas unggulan daerah				
	4.1.4. Terwujudnya ketahanan dan kemandirian pangan daerah	Mendorong kemandirian dan ketahanan pangan melalui pengembangan keanekaragaman pangan lokal berbasis masyarakat		Pengembangan inovasi pengolahan bahan pangan lokal	
Misi-5: Meningkatkan pengelolaan sumberdaya alam secara optimal dan berwawasan lingkungan					

Tujuan	Sasaran	Strategi	Arah Kebijakan		
			2021	2022	2023
5.1. Menciptakan pengelolaan sumberdaya alam secara terpadu dengan memperhatikan aspek lingkungan	5.1.1. Meluasnya penerapan sistem pertanian organik dan ramah lingkungan	Mendorong kelompok tani dalam melakukan peralihan secara penuh terhadap sistem pertanian organik dan ramah lingkungan melalui dukungan yang riil	Peningkatan kapasitas petani dalam mengembangkan sistem pertanian organik dan ramah lingkungan	Penguatan sistem pendukung pengembangan pertanian organik dan ramah lingkungan	

Sumber: RPJMD Kab. Enrekang Tahun 2018-202

#### 4.3. Arah Kebijakan Pembangunan Nasional dan Pembangunan Provinsi Sulawesi Selatan

##### A. Arah Kebijakan Pembangunan Nasional 2023

Hingga saat ini, tema pembangunan nasional, prioritas dan arah kebijakan nasional yang secara spesifik akan dijalankan pada tahun 2023 belum dipublikasikan dan belum dapat diakses bagi stakeholder pembangunan daerah. Untuk itu sambil menunggu substansi-substansi pembangunan nasional tersebut dipublikasikan dan dapat diakses, berikut disajikan substansi pokok arah kebijakan pembangunan nasional tahun 2022.

Prioritas pembangunan ekonomi nasional Indonesia tahun 2023, sepenuhnya digambarkan pada RKPN 2022. Menderivasi RPJPN 2005-2025 dan RPJMN 2020-2024 secara umum pembangunan nasional diprioritaskan untuk mewujudkan masyarakat Indonesia yang mandiri, maju, adil, dan makmur melalui percepatan pembangunan di berbagai bidang dengan menekankan terbangunnya struktur perekonomian yang kokoh berlandaskan keunggulan kompetitif di berbagai wilayah yang didukung oleh SDM berkualitas dan berdaya saing. Terwujudnya Indonesia yang Mandiri, Maju, Adil, dan Makmur pada tahun 2024.

Mengacu pada RPJPN dan RPJMN tersebut, RKPN 2023 mengusung tema pembangunan, “Pemulihan Ekonomi dan Reformasi Struktural”. Arah kebijakan pembangunan yang ditempuh dalam RKPN 2020 utamanya akan berfokus pada upaya pembangunan sumber daya manusia dan pemerataan wilayah, yang dapat menggerakkan pertumbuhan ekonomi melalui investasi dan ekspor. Untuk mendukung arah kebijakan tersebut, strategi pelaksanaan pembangunan dituangkan ke dalam:

- (1) Pembangunan Manusia dan Pengentasan Kemiskinan;
- (2) Infrastruktur dan Pemerataan Wilayah;
- (3) Nilai Tambah Sektor Riil, Industrialisasi dan Kesempatan Kerja;
- (4) Ketahanan Pangan, Air, Energi, dan Lingkungan Hidup; dan
- (5) Stabilitas Pertahanan dan Keamanan

*Pertama*, pencapaian sasaran prioritas nasional, Pembangunan Manusia dan Pengentasan Kemiskinan akan dilakukan melalui lima program prioritas, yaitu: (1) Perlindungan Sosial dan Tata Kelola Kependudukan; (2) Peningkatan Akses dan Mutu Pelayanan Kesehatan; (3) Pemerataan Layanan Pendidikan Berkualitas dan Pengembangan Iptek-Inovasi; (4) Pengentasan Kemiskinan; dan (5) Pembangunan Budaya, Karakter, dan Prestasi Bangsa.

*Kedua*, pencapaian sasaran prioritas nasional, Infrastruktur dan Pemerataan Wilayah akan dilakukan melalui lima program prioritas, yakni: (1) Perluasan Infrastruktur Dasar; (2) Penguatan Infrastruktur Kawasan Tertinggal dan Ketahanan Bencana; (3) Peningkatan Konektivitas Multimoda dan Antarmoda Mendukung Pertumbuhan Ekonomi; (4) Peningkatan Infrastruktur Perkotaan; dan (5) Transformasi Digital.

*Ketiga*, prioritas nasional, Nilai Tambah Sektor Riil, Industrialisasi, dan Kesempatan Kerja, akan dilakukan melalui 5 program prioritas, yakni: (1) Penguatan Kewirausahaan dan UMKM; (2) Peningkatan Nilai Tambah dan Investasi di Sektor Riil dan Industrialisasi; (3) Peningkatan Produktivitas Tenaga Kerja dan Penciptaan Lapangan Kerja; (4) Peningkatan Ekspor Bernilai Tambah Tinggi dan Penguatan Tingkat Komponen Dalam Negeri (TKDN); dan (5) Penguatan Pilar Pertumbuhan dan Daya Saing Ekonomi.

*Keempat*, prioritas nasional, Ketahanan Pangan, Air, Energi, dan Lingkungan Hidup, yakni: (1) Peningkatan Ketersediaan Akses dan Kualitas Konsumsi Pangan; (2) Peningkatan Kuantitas, Kualitas dan Aksesibilitas Air; (3) Pemenuhan Kebutuhan Energi dengan mengutamakan Peningkatan Energi Baru dan Terbarukan (EBT); (4) Peningkatan Kualitas Lingkungan; serta (5) Penguatan Ketahanan Bencana.

*Kelima*, prioritas nasional, Stabilitas Keamanan Nasional didukung oleh lima program prioritas, yaitu: (1) Penguatan Kemampuan Pertahanan; (2) Peningkatan Diplomasi Politik dan Kerjasama Pembangunan Internasional; (3) Penguatan Sistem Peradilan dan Upaya Anti Korupsi; (4) Penanggulangan Terorisme, Peningkatan Keamanan Siber, dan Penguatan Keamanan Laut; (5) Penanggulangan Narkotika dan Penguatan Kamtibmas.

## B. Arah Kebijakan Pembangunan Provinsi Sulawesi Selatan 2023

Prioritas pembangunan daerah Provinsi Sulawesi Selatan 2023, diderivasi dari dokumen perencanaan pembangunan jangka Panjang dan jangka menengah. RKPD 2023 Provinsi Sulawesi Selatan mengambil tema “Pemantapan Kesejahteraan melalui Pembangunan Manusia yang Produktif dan Berkarakter”. Berangkat dari tema tersebut, ditetapkan lima prioritas pembangunan daerah Provinsi Sulawesi Selatan tahun 2023, sebagai berikut:

- (1) Perbaikan tata kelola pemerintahan dan pelayanan publik;
- (2) Penguatan infrastruktur wilayah;
- (3) Pengembangan Kawasan pusat pertumbuhan;
- (4) Penurunan kesenjangan sosial ekonomi;



- (5) Pembangunan manusia;
- (6) Pemberdayaan ekonomi kerakyatan melalui hilirisasi komoditas; dan
- (7) Pelestarian lingkungan hidup.

Secara umum ketujuh prioritas Provinsi Sulawesi Selatan tersebut, masing-masing difokuskan pada aspek tertentu, seperti ditunjukkan dalam tabel berikut ini.

Tabel 4.4  
Fokus Prioritas Provinsi Sulawesi Selatan, Tahun 2023

No	Prioritas Provinsi Sulawesi Selatan 2023	Keterangan/Fokus Aspek
1	Perbaikan tata kelola pemerintahan dan pelayanan publik	<ul style="list-style-type: none"> <li>▪ Penguatan reformasi birokrasi, baik provinsi maupun kabupaten/kota;</li> <li>▪ Pemantapan pelayanan satu pintu (mall pelayanan publik)</li> <li>▪ Peningkatan kualitas SDM ASN melalui pendidikan dan pelatihan serta ilmu pengetahuan dan IMTAQ;</li> </ul>
2	Penguatan infrastruktur wilayah	<ul style="list-style-type: none"> <li>▪ Penguatan kualitas infrastuktur darat, laut, udara serta pembukaan dan penguatan aksesibilitas daerah terisolir/terpencil/terluar;</li> <li>▪ Penyediaan listrik dan sumberdaya energi pada daerah terpencil.</li> </ul>
3	Pengembangan Kawasan pusat pertumbuhan	<ul style="list-style-type: none"> <li>▪ Pengembangan pusat-pusat pertumbuhan baru yang terintegrasi, terpadu dan akseleratif;</li> <li>▪ Pembukaan lapangan kerja produktif untuk peningkatan produktivitas total daerah.</li> </ul>
4	Penurunan kesenjangan sosial ekonomi	<ul style="list-style-type: none"> <li>▪ Pemerataan ketersediaan infrastruktur dasar masyarakat antar wilayah;</li> <li>▪ Peningkatan akses sumberdaya ekonomi bagi kelompok sosial ekonomi masyarakat bawah;</li> <li>▪ Peningkatan daya beli kelompok masyarakat miskin.</li> </ul>
5	Pembangunan manusia	<ul style="list-style-type: none"> <li>▪ Pengembangan kualitas manusia melalui Pendidikan dan Kesehatan;</li> <li>▪ Penurunan angka kemiskinan dan peningkatan layanan sosial kelompok sasaran.</li> </ul>
6	Pemberdayaan ekonomi kerakyatan melalui hilirisasi komoditas	<ul style="list-style-type: none"> <li>▪ Hilirisasi pengelolaan produk berbasis sumber daya alam;</li> <li>▪ Pengembangan kegiatan ekonomi sektor UMKM;</li> <li>▪ Pengembangan ekosistem ekonomi kreatif berbasis ekonomi digital</li> <li>▪ Pengembangan destinasi pariwisata dan ekonomi kreatif berbasis sumberdaya unggulan daerah.</li> </ul>
7	Pelestarian lingkungan hidup	<ul style="list-style-type: none"> <li>▪ Peningkatan produksi pangan ramah lingkungan;</li> <li>▪ Pengembangan sumber daya air, irigasi dan pelestarian lingkungan hidup;</li> <li>▪ Pemenuhan universal acces (100-0-100)/air minum, Kawasan kumuh dan sanitasi.</li> </ul>

Selanjutnya disajikan perbandingan prioritas pembangunan nasional, prioritas pembangunan Provinsi Sulawesi Selatan dan prioritas pembangunan Kabupaten Enrekang. Mengingat prioritas nasional belum dipublikasi dan belum dapat diakses, maka yang menjadi acuan sementara adalah prioritas nasional tahun 2022, ditunjukkan pada tabel berikut ini.

Tabel 4.5  
Integrasi Prioritas Pembangunan Nasional, Prioritas Pembangunan Provinsi Sulawesi Selatan dan Prioritas Pembangunan Kabupaten Enrekang, Tahun 2023

Prioritas Nasional 2022	Prioritas Provinsi Sulawesi Selatan 2023	Prioritas Kabupaten Enrekang 2023
Stabilitas Pertahanan dan Keamanan	Perbaikan tata kelola pemerintahan dan pelayanan publik	Penguatan reformasi birokrasi melalui inovasi tata kelola pemerintahan dan pelayanan public yang efisien dan berbasis elektronik
Infrastruktur dan Pemerataan Wilayah	Penguatan infrastruktur wilayah	<ul style="list-style-type: none"> <li>• Pemantapan konektivitas pusat-pusat produksi komoditas unggulan dengan pusat pertumbuhan baru;</li> <li>• Akselerasi inovasi dan hilirisasi produk unggulan daerah berbasis sumberdaya alam lokal;</li> <li>• Akselerasi perbaikan iklim investasi daerah dan produktivitas tenaga kerja</li> <li>• Perbesaran skala ekonomi bagi kegiatan ekonomi kerakyatan dan UMKM berbasis komoditas unggulan lokal</li> <li>• Peningkatan produktivitas sumberdaya dan pelaku ekonomi lokal</li> </ul>
	Pengembangan Kawasan pusat pertumbuhan	
Nilai Tambah Sektor Riil, Industrialisasi dan Kesempatan Kerja	Penurunan kesenjangan sosial ekonomi	
	Pemberdayaan ekonomi kerakyatan melalui hilirisasi komoditas	
Pembangunan Manusia dan Pengentasan Kemiskinan	Pembangunan manusia	
Ketahanan Pangan, Air, Energi, dan Lingkungan Hidup	Pelestarian lingkungan hidup	<ul style="list-style-type: none"> <li>• Peningkatan produksi dan keanekaragaman bahan pangan lokal;</li> <li>• Penguatan dan penyebarluasan sistem pertanian organik pada komoditas pangan lokal;</li> <li>• Penataan sistem pengelolaan lingkungan dan kebersihan perkotaan.</li> </ul>

### 1.2.2. Pokok-Pokok Pikiran DPRD Kabupaten Enrekang

Berdasarkan hasil penjangkaran aspirasi masyarakat yang dilakukan oleh Anggota DPRD jumlah usulan pokok pokok pikiran Dewan untuk tahun 2023 sebanyak 798 usulan, maka kami mencoba merumuskan beberapa Pokok-pokok Pikiran DPRD untuk dicermati oleh Pemerintah Daerah dalam rangka penyusunan Ranperda tentang APBD Kab.Enrekang Tahun Anggaran 2023 sebagai berikut:

- a. Bidang Pemerintahan;

Dalam rangka pelaksanaan reformasi birokrasi, maka sangat diharapkan untuk melakukan pembinaan aparatur pemerintah daerah terutama pada aspek:

- Peningkatan kualitas SDM aparatur.
- Mendorong terjadinya pergeseran paradigma kultur aparatur pemerintahan daerah agar senantiasa mengembangkan inovasi dan kreatifitas dengan tetap berpedoman pada peraturan perundang-undangan yang berlaku.
- Peningkatan sinergitas hubungan program antar OPD dalam mendukung pencapaian visi dan misi Kab. Enrekang sebagaimana yang telah digariskan dalam Rencana Pembangunan Jangka Panjang Daerah (RPJPD) dan Rencana Pembangunan Jangka Menengah Daerah (RPJMD) Kab. Enrekang.
- Mendorong peran pemerintah kecamatan dan desa/kelurahan serta kelembagaan penunjangnya sebagai ujung tombak penyelenggaraan pemerintahan, untuk lebih optimal dalam mendukung penyelenggaraan pemerintahan daerah.
- Peningkatan kesejateraan aparatur.
- Penataan kelembagaan dan manajemen pemerintahan yang efektif, efisien, dan akuntabel serta berorientasi pada peningkatan kinerja dan pelayanan publik.
- Pengembangan sistem perencanaan dan pengendalian pembangunan yang lebih menjamin partisipasi dari seluruh sektor yang terkait dalam proses pembangunan. Oleh karena itu melalui kesempatan ini pula kami menegaskan bahwa hasil dari pelaksanaan reses dan penjaringan aspirasi masyarakat yang dilaksanakan oleh Anggota DPRD sebagai lembaga perwakilan rakyat, hendaknya menjadi salah satu skala prioritas dalam pelaksanaan musrembang.
- Perlunya upaya peningkatan kualitas koordinasi baik dengan pemerintah pusat maupun provinsi khususnya dalam hal penyediaan sarana dan prasarana yang membutuhkan penganggaran yang cukup besar.
- Penanganan secara komprehensif, optimal dan terpadu terkait masalah perbatasan antar kabupaten, perbatasan kawasan hutan lindung dan lokasi tanah masyarakat.

- Dalam upaya mewujudkan tata pemerintahan yang baik, maka DPRD juga akan memberikan komitmen yang sungguh-sungguh dalam menjalankan fungsi kontrolnya.
- b. Bidang Infrastruktur;
- Mendorong terciptanya pembangunan yang berkelanjutan dalam artian bahwa lebih memprioritaskan tindak lanjut terhadap program infrastruktur jalan, jembatan, bangunan dan lain sebagainya yang belum selesai pengerjaannya untuk diakomodir dalam APBD Tahun 2023.
  - Pengembangan wilayah strategis untuk mendukung percepatan pembangunan kawasan yang potensial. Oleh karena itu sangat diharapkan untuk membuka akses interkoneksi antar kecamatan, antara kecamatan dan desa serta antar desa yang satu dengan desa yang lain, menuju pada kantong-kantong produksi sekaligus mengupayakan pengembangan daerah terisolir dan peningkatan taraf hidup masyarakat.
  - Peningkatan dukungan dan ketersediaan infrastruktur dasar yang berbasis komoditas yang siap pakai sampai ketinggian desa dan pemukiman terpencil.
  - Penciptaan pemerataan pembangunan sarana dan prasarana dasar untuk menurunkan kesenjangan pembangunan antar wilayah.
  - Mendorong pelaksanaan pembangunan infrastruktur agar lebih mengedepankan kualitas yang dihasilkan sehingga betul-betul dapat dirasakan manfaatnya oleh masyarakat
- c. Bidang Ekonomi;
- Peningkatan peran UKM dengan mempertahankan pemberian bantuan modal kepada para usaha kecil dan menengah, peningkatan akses kesempatan kerja, peningkatan kualitas SDM para pelaku usaha kecil menengah.
  - Revitalisasi pertanian menuju pertanian yang modern dengan pengembangan dan peningkatan sistem pertanian berbasis agrobisnis dan agroindustri.
  - Dalam mewujudkan Kab. Enrekang sebagai daerah agropolitan maka sangat ditentukan oleh ketersediaan akses jalan, peralatan mesin pertanian, jaringan irigasi, pembentukan lembaga penyuluh berdasarkan ketentuan perundang-undangan yang berlaku, kios sarana produksi dan pemasarannya.

- Peningkatan produksi hendaknya disesuaikan dengan permintaan pasar, agar hasil produksi para petani tersebut dapat langsung terdistribusi dan tidak mengalami kerusakan.
- Pembangunan pasar tradisional sebagai tempat transaksi kebutuhan pokok dan pemasaran produk unggulan masyarakat.
- Pengembangan budidaya peternakan dan perikanan khususnya pada wilayah yang potensial.
- Perlunya dilakukan penyesuaian terhadap standar harga satuan.
- Dalam rangka peningkatan kualitas para rekanan lokal, maka sangat diharapkan untuk lebih memberikan ruang yang cukup bagi para pelaku usaha dan jasa konstruksi lokal dalam mendukung pelaksanaan pembangunan daerah ini.

d. Bidang Sosial Budaya;

- Manajemen pengelolaan pendidikan dan peningkatan kualitas pendidikan seperti pembangunan infrastruktur pendidikan, pemenuhan tenaga pendidik disetiap tingkatan sekolah, peningkatan kualitas guru hendaknya dilakukan seoptimal mungkin.
- Peningkatan derajat kesehatan masyarakat melalui penyediaan sarana dan prasarana kesehatan, termasuk penyediaan tenaga medis pada setiap tempat pelayanan kesehatan seperti puskesmas/poskesdes serta ketersediaan dokter ahli yang cukup di Rumah Sakit Umum Massenrempulu.
- Penciptaan lapangan pekerjaan yang seluas-luasnya sebagai satu bentuk upaya dalam menekan laju angka pengangguran.

Berikut adalah Hasil Pokok-pokok Pikiran DPRD Kabupaten Enrekang diklarifikasikan menjadi beberapa bagian:

Tabel 4.6  
 DAFTAR RESES/POKOK PIKIRAN  
 ANGGOTA DEWAN PERWAKILAN RAKYAT DAERAH ( D P R D )  
 PEMERINTAH KABUPATEN ENREKANG ANGGARAN TAHUN ANGGARAN 2023

No	Tgl Usul	Pengusul	Fraksi	Urusan	Usulan	Permasalahan	Alamat	Kecamatan	Kelurahan	Koefisien	OPD Tujuan Awal	OPD Tujuan Akhir
1	09-01-2022	DEDI BAHTIAR, SE	FRAKSI PARTAI GOLONGAN KARYA	Pekerjaan Umum dan Penataan Ruang	Rehab Jalan	Peningkatan Jalan Sumpu-Kendenan	Sumpu-Kendenan, Kab. Enrekang	Baraka	Kendenan	300 METER	Dinas Pekerjaan Umum dan Tata Ruang	Dinas Pekerjaan Umum dan Tata Ruang
2	09-01-2022	DEDI BAHTIAR, SE	FRAKSI PARTAI GOLONGAN KARYA	Pertanian	Pembangunan, Rehabilitasi dan Pemeliharaan Jalan Usaha Tani (JUT)	Peningkatan JUT Pasaran	pasaran, Kab. Enrekang	Anggeraja	Tanete	200 METER	Dinas Tanaman Pangan, Holtikultura dan Perkebunan	Dinas Tanaman Pangan, Holtikultura dan Perkebunan
3	09-01-2022	DEDI BAHTIAR, SE	FRAKSI PARTAI GOLONGAN KARYA	Pertanian	Pembangunan, Rehabilitasi dan Pemeliharaan Jalan Usaha Tani (JUT)	peningkatan JUT Sossok	Sossok, Kab. Enrekang	Anggeraja	Mataran	200 METER	Dinas Tanaman Pangan, Holtikultura dan Perkebunan	Dinas Tanaman Pangan, Holtikultura dan Perkebunan
4	09-01-2022	DEDI BAHTIAR, SE	FRAKSI PARTAI GOLONGAN KARYA	Pertanian	Pembangunan, Rehabilitasi dan Pemeliharaan Jalan Usaha Tani (JUT)	Peningkatan JUT Cendana	Cendana, Kab. Enrekang	Anggeraja	Siambo	200 METER	Dinas Tanaman Pangan, Holtikultura dan Perkebunan	Dinas Tanaman Pangan, Holtikultura dan Perkebunan
5	09-01-2022	DEDI BAHTIAR, SE	FRAKSI PARTAI GOLONGAN KARYA	Pekerjaan Umum dan Penataan Ruang	Rehab Jalan	Peningkatan Jalan Buntu Ampang-Kota	Buntu Ampang-Kota, Kab. Enrekang	Anggeraja	Pekalobean	400 METER	Dinas Pekerjaan Umum dan Tata Ruang	Dinas Pekerjaan Umum dan Tata Ruang
6	09-01-2022	DEDI BAHTIAR, SE	FRAKSI PARTAI GOLONGAN KARYA	Pertanian	Pembangunan, Rehabilitasi dan Pemeliharaan Jalan Usaha Tani (JUT)	Peningkatan JUT Gandeng	Gandeng, Kab. Enrekang	Baraka	Salukanan	200 METER	Dinas Tanaman Pangan, Holtikultura dan Perkebunan	Dinas Tanaman Pangan, Holtikultura dan Perkebunan
7	09-01-2022	DEDI BAHTIAR, SE	FRAKSI PARTAI GOLONGAN KARYA	Pendidikan	Rehabilitasi Sedang/Berat Gedung/Ruang Kelas/Ruang Guru PAUD	Rehab TK Pertiwi 7 Anggeraja	Anggeraja, Kab. Enrekang	Anggeraja	Saruran	2 RKB	Dinas Pendidikan dan Kebudayaan	Dinas Pendidikan dan Kebudayaan
8	09-01-2022	DEDI BAHTIAR, SE	FRAKSI PARTAI GOLONGAN KARYA	Perumahan Rakyat dan Kawasan Permukiman	Penyediaan Prasarana, Sarana, dan Utilitas Umum (Jalan Lingkungan)	Peningkatan Jalan Lingkungan Bunggowai	Bunggowai, Kab. Enrekang	Anggeraja	Bubun Lamba	200 METER	Dinas Perumahan, Kawasan Permukiman dan Pertanahan	Dinas Perumahan, Kawasan Permukiman dan Pertanahan
9	09-01-2022	DEDI BAHTIAR, SE	FRAKSI PARTAI GOLONGAN KARYA	Perumahan Rakyat dan Kawasan Permukiman	Penyediaan Prasarana, Sarana, dan Utilitas Umum (Jalan Lingkungan)	Peningkatan Jalan Lingkungan Cakke	Cakke, Kab. Enrekang	Anggeraja	Lakawan	200 METER	Dinas Perumahan, Kawasan Permukiman dan Pertanahan	Dinas Perumahan, Kawasan Permukiman dan Pertanahan
10	09-01-2022	DEDI BAHTIAR, SE	FRAKSI PARTAI GOLONGAN KARYA	Pendidikan	Pembangunan Sarana, Prasarana dan Utilitas ( Pagar, Talud, Musholla, WC/Toilet)	Bronjon/Talud Lempangan	Lempangan, Kab. Enrekang	Anggeraja	Bubun Lamba	100 METER	Dinas Pendidikan dan Kebudayaan	Dinas Pendidikan dan Kebudayaan
11	09-01-2022	DEDI BAHTIAR, SE	FRAKSI PARTAI GOLONGAN KARYA	Pertanian	Pengadaan Alat dan Mesin Pertanian	Pengadaan Cultivator	anggeraja, baraka, bungin, malua, Kab. Enrekang	Seluruh Kecamatan	Seluruh Kelurahan/Desa	15 BH	Dinas Tanaman Pangan, Holtikultura dan Perkebunan	Dinas Tanaman Pangan, Holtikultura dan Perkebunan
12	09-01-2022	DEDI BAHTIAR, SE	FRAKSI PARTAI GOLONGAN KARYA	Kepemudaan dan Olahraga	Penyediaan Sarana dan Prasarana Olahraga ( Lapangan Olahraga )	rehab Lapangan Sepak bola singki	singki, Kab. Enrekang	Anggeraja	Singki	1 PAKET	Dinas Kepemudaan dan Olah Raga & Pariwisata	Dinas Kepemudaan dan Olah Raga & Pariwisata

No	Tgl Usul	Pengusul	Fraksi	Urusan	Usulan	Permasalahan	Alamat	Kecamatan	Kelurahan	Koefisien	OPD Tujuan Awal	OPD Tujuan Akhir
13	10-01-2022	DEDI BAHTIAR, SE	FRAKSI PARTAI GOLONGAN KARYA	Kepemudaan dan Olahraga	Penyediaan Sarana dan Prasarana Olahraga ( Lapangan Olahraga )	Pembangunan Lapangan Tennis Indor Cakke	Cakke, Kab. Enrekang	Anggeraja	Lakawan	1 PAKET	Dinas Kepemudaan dan Olah Raga & Pariwisata	Dinas Kepemudaan dan Olah Raga & Pariwisata
14	10-01-2022	DEDI BAHTIAR, SE	FRAKSI PARTAI GOLONGAN KARYA	Pertanian	Penyediaan Benih/Bibit,/Pupuk Tanaman Perkebunan dan Pertanian (Sarana Pendukung Pertanian)	Pengadaan Perangkat Lampu Ulat	anggeraja, Kab. Enrekang	Anggeraja	Seluruh Kelurahan/Desa	4 KLP	Dinas Tanaman Pangan, Holtikultura dan Perkebunan	Dinas Tanaman Pangan, Holtikultura dan Perkebunan
15	10-01-2022	DEDI BAHTIAR, SE	FRAKSI PARTAI GOLONGAN KARYA	Pertanian	Pembangunan, Rehabilitasi dan Pemeliharaan Embung Pertanian	Pengadaan Embung-Embung	anggeraja, Kab. Enrekang	Anggeraja	Seluruh Kelurahan/Desa	2 KLP	Dinas Tanaman Pangan, Holtikultura dan Perkebunan	Dinas Tanaman Pangan, Holtikultura dan Perkebunan
16	10-01-2022	DEDI BAHTIAR, SE	FRAKSI PARTAI GOLONGAN KARYA	Pertanian	Pembangunan Prasarana Pendukung Pertanian lainnya (perpompaan, perpipaan, saluran air)	pompanisasi dan perpipaan	anggeraja, Kab. Enrekang	Anggeraja	Seluruh Kelurahan/Desa	2 KLP	Dinas Tanaman Pangan, Holtikultura dan Perkebunan	Dinas Tanaman Pangan, Holtikultura dan Perkebunan
17	10-01-2022	DEDI BAHTIAR, SE	FRAKSI PARTAI GOLONGAN KARYA	Pekerjaan Umum dan Penataan Ruang	Rehab Jalan	peningkatan jalan belalang-bt. barrang	belalang-bt. barrang, Kab. Enrekang	Anggeraja	Lakawan	1 KM	Dinas Pekerjaan Umum dan Tata Ruang	Dinas Pekerjaan Umum dan Tata Ruang
18	10-01-2022	DEDI BAHTIAR, SE	FRAKSI PARTAI GOLONGAN KARYA	Pertanian	Pembangunan, Rehabilitasi dan Pemeliharaan Jalan Usaha Tani (JUT)	Peningkatan JUT Kendenan	kendenan, Kab. Enrekang	Baraka	Kendenan	1 PAKET	Dinas Tanaman Pangan, Holtikultura dan Perkebunan	Dinas Tanaman Pangan, Holtikultura dan Perkebunan
19	10-01-2022	DEDI BAHTIAR, SE	FRAKSI PARTAI GOLONGAN KARYA	Pertanian	Pembangunan, Rehabilitasi dan Pemeliharaan Jalan Usaha Tani (JUT)	pembangunan jut singki-pandoko	sinki-pandoko, Kab. Enrekang	Anggeraja	Singki	1 PAKET	Dinas Tanaman Pangan, Holtikultura dan Perkebunan	Dinas Tanaman Pangan, Holtikultura dan Perkebunan
20	10-01-2022	DEDI BAHTIAR, SE	FRAKSI PARTAI GOLONGAN KARYA	Pekerjaan Umum dan Penataan Ruang	Rehab Jalan	Peningkatan jalan Tampo-pekuburan umum (Tampo)	tampo, Kab. Enrekang	Anggeraja	Tampo	1 KM	Dinas Pekerjaan Umum dan Tata Ruang	Dinas Pekerjaan Umum dan Tata Ruang
21	10-01-2022	DEDI BAHTIAR, SE	FRAKSI PARTAI GOLONGAN KARYA	Pertanian	Pembangunan, Rehabilitasi dan Pemeliharaan Jalan Usaha Tani (JUT)	Peningkatan JUT Malimongan	malimongan, Kab. Enrekang	Anggeraja	Pekalobean	1 PAKET	Dinas Tanaman Pangan, Holtikultura dan Perkebunan	Dinas Tanaman Pangan, Holtikultura dan Perkebunan
22	10-01-2022	DEDI BAHTIAR, SE	FRAKSI PARTAI GOLONGAN KARYA	Pertanian	Pembangunan, Rehabilitasi dan Pemeliharaan Jalan Usaha Tani (JUT)	PENINGKATAN JUT SARURAN	SARURAN, Kab. Enrekang	Anggeraja	Saruran	1 PAKET	Dinas Tanaman Pangan, Holtikultura dan Perkebunan	Dinas Tanaman Pangan, Holtikultura dan Perkebunan
23	10-01-2022	HJ. NURUL HIKMAH	FRAKSI PARTAI NASDEM	Pekerjaan Umum dan Penataan Ruang	Rehab Jalan	rabat beton	batu mila, Kab. Enrekang	Maiwa	Batu Mila	1 PAKET	Dinas Pekerjaan Umum dan Tata Ruang	Dinas Pekerjaan Umum dan Tata Ruang
24	10-01-2022	HJ. NURUL HIKMAH	FRAKSI PARTAI NASDEM	Pekerjaan Umum dan Penataan Ruang	Rehab Jalan	rabat beton	pariwang, Kab. Enrekang	Maiwa	Pariwang	1 PAKET	Dinas Pekerjaan Umum dan Tata Ruang	Dinas Pekerjaan Umum dan Tata Ruang
25	10-01-2022	HJ. NURUL HIKMAH	FRAKSI PARTAI NASDEM	Pertanian	Pembangunan Prasarana Pendukung Pertanian lainnya (perpompaan, perpipaan, saluran air)	peretakan sawah	mangkawasni, Kab. Enrekang	Maiwa	Mangkawani	1 PAKET	Dinas Tanaman Pangan, Holtikultura dan Perkebunan	Dinas Tanaman Pangan, Holtikultura dan Perkebunan

No	Tgl Usul	Pengusul	Fraksi	Urusan	Usulan	Permasalahan	Alamat	Kecamatan	Kelurahan	Koefisien	OPD Tujuan Awal	OPD Tujuan Akhir
26	10-01-2022	HJ. NURUL HIKMAH	FRAKSI PARTAI NASDEM	Pertanian	Pembangunan, Rehabilitasi dan Pemeliharaan Embung Pertanian	embun-embun	patondon salu, Kab. Enrekang	Maiwa	Patondon Salu	1 PAKET	Dinas Tanaman Pangan, Holtikultura dan Perkebunan	Dinas Tanaman Pangan, Holtikultura dan Perkebunan
27	10-01-2022	HJ. NURUL HIKMAH	FRAKSI PARTAI NASDEM	Pertanian	Pembangunan, Rehabilitasi dan Pemeliharaan Jalan Usaha Tani (JUT)	jalan tani	palakka, Kab. Enrekang	Maiwa	Palakka	1 PAKET	Dinas Tanaman Pangan, Holtikultura dan Perkebunan	Dinas Tanaman Pangan, Holtikultura dan Perkebunan
28	10-01-2022	HJ. NURUL HIKMAH	FRAKSI PARTAI NASDEM	Pekerjaan Umum dan Penataan Ruang	Pembangunan, Rehabilitasi dan Peningkatan Sistem Drainase	drainase/irigasi	karrang, Kab. Enrekang	Cendana	Karrang	1 PAKET	Dinas Pekerjaan Umum dan Tata Ruang	Dinas Pekerjaan Umum dan Tata Ruang
29	10-01-2022	HJ. NURUL HIKMAH	FRAKSI PARTAI NASDEM	Perumahan Rakyat dan Kawasan Permukiman	Penyediaan Prasarana, Sarana, dan Utilitas Umum (Jalan Lingkungan)	jalan lingkungan	garutuk, Kab. Enrekang	Enrekang	Buttu Batu	1 PAKET	Dinas Perumahan, Kawasan Permukiman dan Pertanahan	Dinas Perumahan, Kawasan Permukiman dan Pertanahan
30	10-01-2022	HJ. NURUL HIKMAH	FRAKSI PARTAI NASDEM	Perumahan Rakyat dan Kawasan Permukiman	Penyediaan Prasarana, Sarana, dan Utilitas Umum (Jalan Lingkungan)	jalan lingkungan	buttu batu, Kab. Enrekang	Enrekang	Buttu Batu	1 PAKET	Dinas Perumahan, Kawasan Permukiman dan Pertanahan	Dinas Perumahan, Kawasan Permukiman dan Pertanahan
31	10-01-2022	HJ. NURUL HIKMAH	FRAKSI PARTAI NASDEM	Pertanian	Pengadaan Benih/Bibit Ternak	pengadaan sapi	tuara, Kab. Enrekang	Seluruh Kecamatan	Tuara	1 PAKET	Dinas Peternakan dan Perikanan	Dinas Peternakan dan Perikanan
32	10-01-2022	HJ. NURUL HIKMAH	FRAKSI PARTAI NASDEM	Pertanian	Pembangunan, Rehabilitasi dan Pemeliharaan Embung Pertanian	embung-embung	buntu batu, Kab. Enrekang	Enrekang	Buttu Batu	1 PAKET	Dinas Tanaman Pangan, Holtikultura dan Perkebunan	Dinas Tanaman Pangan, Holtikultura dan Perkebunan
33	10-01-2022	DRA. HJ.DAYA	FRAKSI BINTANG NURANI PERJUANGAN	Pendidikan	Pembangunan Sarana, Prasarana dan Utilitas ( Pagar, Talud, Musholla, WC/Toilet)	Pembangunan Pagar SMP 2 Maiwa	Desa Tuncung, Kab. Enrekang	Maiwa	Tuncung	300 METER	Dinas Pendidikan dan Kebudayaan	Dinas Pendidikan dan Kebudayaan
34	10-01-2022	DRA. HJ.DAYA	FRAKSI BINTANG NURANI PERJUANGAN	Pekerjaan Umum dan Penataan Ruang	Pembangunan, Rehabilitasi dan Peningkatan Sistem Drainase	Drainase	Desa Tuncung, Kab. Enrekang	Maiwa	Tuncung	500 METER	Dinas Pekerjaan Umum dan Tata Ruang	Dinas Pekerjaan Umum dan Tata Ruang
35	10-01-2022	DRA. HJ.DAYA	FRAKSI BINTANG NURANI PERJUANGAN	Pertanian	Pembangunan, Rehabilitasi dan Pemeliharaan Jalan Usaha Tani (JUT)	Peningkatan Jalan Tani	Desa Tuncung, Kab. Enrekang	Maiwa	Tuncung	2 KM	Dinas Tanaman Pangan, Holtikultura dan Perkebunan	Dinas Tanaman Pangan, Holtikultura dan Perkebunan
36	10-01-2022	DRA. HJ.DAYA	FRAKSI BINTANG NURANI PERJUANGAN	Pertanian	Pengadaan Benih/Bibit Ternak	Pengadaan Sapi	Desa Tuncung, Kab. Enrekang	Maiwa	Tuncung	200 EKOR	Dinas Peternakan dan Perikanan	Dinas Peternakan dan Perikanan
37	10-01-2022	DRA. HJ.DAYA	FRAKSI BINTANG NURANI PERJUANGAN	Pertanian	Pembangunan Prasarana Pendukung Pertanian lainnya (perpompaan, perpipaan, saluran air)	Sarana Air Bersih	Desa Mangkawani, Kab. Enrekang	Maiwa	Mangkawani	1 PAKET	Dinas Tanaman Pangan, Holtikultura dan Perkebunan	Dinas Tanaman Pangan, Holtikultura dan Perkebunan



No	Tgl Usul	Pengusul	Fraksi	Urusan	Usulan	Permasalahan	Alamat	Kecamatan	Kelurahan	Koefisien	OPD Tujuan Awal	OPD Tujuan Akhir
38	10-01-2022	DRA. HJ.DAYA	FRAKSI BINTANG NURANI PERJUANGAN	Pekerjaan Umum dan Penataan Ruang	Pembangunan, Rehabilitasi dan Peningkatan Sistem Drainase	draenase	desa mangkawani, Kab. Enrekang	Maiwa	Mangkawani	500 METER	Dinas Pekerjaan Umum dan Tata Ruang	Dinas Pekerjaan Umum dan Tata Ruang
39	10-01-2022	DRA. HJ.DAYA	FRAKSI BINTANG NURANI PERJUANGAN	Pertanian	Pembangunan Prasarana Pendukung Pertanian lainnya (perpompaan, perpipaan, saluran air)	Sarana Air Bersih	Desa Bottomalangga, Kab. Enrekang	Maiwa	Botto Malangga	1 PAKET	Dinas Tanaman Pangan, Holtikultura dan Perkebunan	Dinas Tanaman Pangan, Holtikultura dan Perkebunan
40	10-01-2022	DRA. HJ.DAYA	FRAKSI BINTANG NURANI PERJUANGAN	Pekerjaan Umum dan Penataan Ruang	Pemeliharaan Rutin/Berkala Jalan	Peningkatan jalan	Desa Bottomalangga, Kab. Enrekang	Maiwa	Botto Malangga	2 KM	Dinas Pekerjaan Umum dan Tata Ruang	Dinas Pekerjaan Umum dan Tata Ruang
41	10-01-2022	DRA. HJ.DAYA	FRAKSI BINTANG NURANI PERJUANGAN	Kepemudaan dan Olahraga	Penyediaan Sarana dan Prasarana Olahraga ( Lapangan Olahraga )	Sarana Olahraga	Desa Bottomalangga, Kab. Enrekang	Maiwa	Botto Malangga	1 PAKET	Dinas Kepemudaan dan Olah Raga & Pariwisata	Dinas Kepemudaan dan Olah Raga & Pariwisata
42	10-01-2022	DRA. HJ.DAYA	FRAKSI BINTANG NURANI PERJUANGAN	Pertanian	Pembangunan, Rehabilitasi dan Pemeliharaan Jalan Usaha Tani (JUT)	Peningkatan jalan tani	Desa Baringin, Kab. Enrekang	Maiwa	Baringin	3 KM	Dinas Tanaman Pangan, Holtikultura dan Perkebunan	Dinas Tanaman Pangan, Holtikultura dan Perkebunan
43	10-01-2022	DRA. HJ.DAYA	FRAKSI BINTANG NURANI PERJUANGAN	Pertanian	Pembangunan, Rehabilitasi dan Pemeliharaan Jalan Usaha Tani (JUT)	pengecoran jalan tani	Desa Baringin, Kab. Enrekang	Maiwa	Baringin	5 KM	Dinas Tanaman Pangan, Holtikultura dan Perkebunan	Dinas Tanaman Pangan, Holtikultura dan Perkebunan
44	10-01-2022	DRA. HJ.DAYA	FRAKSI BINTANG NURANI PERJUANGAN	Pertanian	Pengadaan Alat dan Mesin Pertanian	Pengadaan Alsintan	desa baringin, Kab. Enrekang	Maiwa	Baringin	10 UNIT	Dinas Tanaman Pangan, Holtikultura dan Perkebunan	Dinas Tanaman Pangan, Holtikultura dan Perkebunan
45	10-01-2022	DRA. HJ.DAYA	FRAKSI BINTANG NURANI PERJUANGAN	Pertanian	Penyediaan Benih/Bibit,/Pupuk Tanaman Perkebunan dan Pertanian (Sarana Pendukung Pertanian)	Pengadaan Bibit	desa baringin, Kab. Enrekang	Maiwa	Baringin	1 PAKET	Dinas Tanaman Pangan, Holtikultura dan Perkebunan	Dinas Tanaman Pangan, Holtikultura dan Perkebunan
46	10-01-2022	DRA. HJ.DAYA	FRAKSI BINTANG NURANI PERJUANGAN	Pertanian	Pembangunan, Rehabilitasi dan Pemeliharaan Jalan Usaha Tani (JUT)	Peningkatan Jalan Tani	Desa Tanete, Kab. Enrekang	Maiwa	Tanete	2 KM	Dinas Tanaman Pangan, Holtikultura dan Perkebunan	Dinas Tanaman Pangan, Holtikultura dan Perkebunan
47	10-01-2022	DRA. HJ.DAYA	FRAKSI BINTANG NURANI PERJUANGAN	Pertanian	Penyediaan Benih/Bibit,/Pupuk Tanaman Perkebunan dan Pertanian (Sarana Pendukung Pertanian)	Pengadaan Bibit Jagung	Desa Tanete, Kab. Enrekang	Maiwa	Tanete	1 PAKET	Dinas Tanaman Pangan, Holtikultura dan Perkebunan	Dinas Tanaman Pangan, Holtikultura dan Perkebunan
48	10-01-2022	DRA. HJ.DAYA	FRAKSI BINTANG NURANI PERJUANGAN	Pertanian	Pengadaan Benih/Bibit Ternak	Pengadaan sapi	Desa Tanete, Kab. Enrekang	Maiwa	Tanete	50 EKOR	Dinas Peternakan dan Perikanan	Dinas Peternakan dan Perikanan
49	10-01-2022	DRA. HJ.DAYA	FRAKSI BINTANG NURANI PERJUANGAN	Pertanian	Pengadaan Alat dan Mesin Pertanian	pengadaan ALSINTAN	Desa Tanete, Kab. Enrekang	Maiwa	Tanete	10 UNIT	Dinas Tanaman Pangan, Holtikultura dan Perkebunan	Dinas Tanaman Pangan, Holtikultura dan Perkebunan
50	10-01-2022	DRA. HJ.DAYA	FRAKSI BINTANG NURANI PERJUANGAN	Pertanian	Pengadaan Alat dan Mesin Pertanian	pengadaan ALSINTAN	Desa Ongko, Kab. Enrekang	Maiwa	Ongko	10 UNIT	Dinas Tanaman Pangan, Holtikultura dan Perkebunan	Dinas Tanaman Pangan, Holtikultura dan Perkebunan

No	Tgl Usul	Pengusul	Fraksi	Urusan	Usulan	Permasalahan	Alamat	Kecamatan	Kelurahan	Koefisien	OPD Tujuan Awal	OPD Tujuan Akhir
51	10-01-2022	DRA. HJ.DAYA	FRAKSI BINTANG NURANI PERJUANGAN	Pertanian	Pembangunan, Rehabilitasi dan Pemeliharaan Jalan Usaha Tani (JUT)	peningkatan jalan tani	Desa Ongko, Kab. Enrekang	Maiwa	Ongko	3 km	Dinas Tanaman Pangan, Holtikultura dan Perkebunan	Dinas Tanaman Pangan, Holtikultura dan Perkebunan
52	10-01-2022	DRA. HJ.DAYA	FRAKSI BINTANG NURANI PERJUANGAN	Pertanian	Pembangunan, Rehabilitasi dan Pemeliharaan Jalan Usaha Tani (JUT)	Peningkatan jalan tani	desa tapong, Kab. Enrekang	Maiwa	Tapong	5 KM	Dinas Tanaman Pangan, Holtikultura dan Perkebunan	Dinas Tanaman Pangan, Holtikultura dan Perkebunan
53	10-01-2022	DRA. HJ.DAYA	FRAKSI BINTANG NURANI PERJUANGAN	Pertanian	Pengadaan Alat dan Mesin Pertanian	pengadaan ALSINTAN	Desa tapong, Kab. Enrekang	Maiwa	Tapong	5 UNIT	Dinas Tanaman Pangan, Holtikultura dan Perkebunan	Dinas Tanaman Pangan, Holtikultura dan Perkebunan
54	10-01-2022	DRA. HJ.DAYA	FRAKSI BINTANG NURANI PERJUANGAN	Pertanian	Pengadaan Alat dan Mesin Pertanian	pengadaan ALSINTAN	Desa Tapong, Kab. Enrekang	Maiwa	Tapong	5 UNIT	Dinas Tanaman Pangan, Holtikultura dan Perkebunan	Dinas Tanaman Pangan, Holtikultura dan Perkebunan
55	10-01-2022	DRA. HJ.DAYA	FRAKSI BINTANG NURANI PERJUANGAN	Pertanian	Pembangunan, Rehabilitasi dan Pemeliharaan Jalan Usaha Tani (JUT)	peningkatan jalan tani	desa boiya, Kab. Enrekang	Maiwa	Boiya	2 KM	Dinas Tanaman Pangan, Holtikultura dan Perkebunan	Dinas Tanaman Pangan, Holtikultura dan Perkebunan
56	10-01-2022	DRA. HJ.DAYA	FRAKSI BINTANG NURANI PERJUANGAN	Pertanian	Pembangunan, Rehabilitasi dan Pemeliharaan Jalan Usaha Tani (JUT)	peningkatan jln tani	desa patondonsalu, Kab. Enrekang	Maiwa	Patondon Salu	2 KM	Dinas Tanaman Pangan, Holtikultura dan Perkebunan	Dinas Tanaman Pangan, Holtikultura dan Perkebunan
57	10-01-2022	DRA. HJ.DAYA	FRAKSI BINTANG NURANI PERJUANGAN	Pekerjaan Umum dan Penataan Ruang	Rehab Jalan	peningkatan jalan	desa matajang, Kab. Enrekang	Maiwa	Matajang	2 KM	Dinas Pekerjaan Umum dan Tata Ruang	Dinas Pekerjaan Umum dan Tata Ruang
58	10-01-2022	DRA. HJ.DAYA	FRAKSI BINTANG NURANI PERJUANGAN	Pertanian	Penyediaan Benih/Bibit, /Pupuk Tanaman Perkebunan dan Pertanian (Sarana Pendukung Pertanian)	pengadaan bibit jagung	desa matajang, Kab. Enrekang	Maiwa	Matajang	1 ton	Dinas Tanaman Pangan, Holtikultura dan Perkebunan	Dinas Tanaman Pangan, Holtikultura dan Perkebunan
59	10-01-2022	DRA. HJ.DAYA	FRAKSI BINTANG NURANI PERJUANGAN	Pertanian	Pembangunan, Rehabilitasi dan Pemeliharaan Jalan Usaha Tani (JUT)	peningkatan jalan tani	desa lebani, Kab. Enrekang	Maiwa	Lebani	2 km	Dinas Tanaman Pangan, Holtikultura dan Perkebunan	Dinas Tanaman Pangan, Holtikultura dan Perkebunan
60	10-01-2022	DRA. HJ.DAYA	FRAKSI BINTANG NURANI PERJUANGAN	Pertanian	Pembangunan, Rehabilitasi dan Pemeliharaan Embung Pertanian	pembangunan embung	desa lebani, Kab. Enrekang	Maiwa	Lebani	1 PAKET	Dinas Tanaman Pangan, Holtikultura dan Perkebunan	Dinas Tanaman Pangan, Holtikultura dan Perkebunan
61	10-01-2022	DRA. HJ.DAYA	FRAKSI BINTANG NURANI PERJUANGAN	Pertanian	Pembangunan, Rehabilitasi dan Pemeliharaan Jalan Usaha Tani (JUT)	peningkatan jalan tani	desa labuku, Kab. Enrekang	Maiwa	Labuku	2 KM	Dinas Tanaman Pangan, Holtikultura dan Perkebunan	Dinas Tanaman Pangan, Holtikultura dan Perkebunan
62	10-01-2022	DRA. HJ.DAYA	FRAKSI BINTANG NURANI PERJUANGAN	Pertanian	Pembangunan, Rehabilitasi dan Pemeliharaan Embung Pertanian	pembangunan embung	desa labuku, Kab. Enrekang	Maiwa	Labuku	1 PAKET	Dinas Tanaman Pangan, Holtikultura dan Perkebunan	Dinas Tanaman Pangan, Holtikultura dan Perkebunan
63	10-01-2022	DRA. HJ.DAYA	FRAKSI BINTANG NURANI PERJUANGAN	Perhubungan	Penyediaan Perlengkapan Jalan di Jalan ( Marka, Lampu Jalan, Alat Pemberi Isyarat Lalu Lintas )	pengadaan meterisasi	kec.maiwa, Kab. Enrekang	Maiwa	Seluruh Kelurahan/Desa	1 PAKET	Dinas Perhubungan	Dinas Perhubungan

No	Tgl Usul	Pengusul	Fraksi	Urusan	Usulan	Permasalahan	Alamat	Kecamatan	Kelurahan	Koefisien	OPD Tujuan Awal	OPD Tujuan Akhir
64	10-01-2022	ANDI ASWAN, SE	FRAKSI PARTAI Keadilan Sejahtera	Kepemudaan dan Olahraga	Penyediaan Sarana dan Prasarana Olahraga ( Lapangan Olahraga )	lapangan volley	kasambi, tindalun, Kab. Enrekang	Anggeraja	Tindalun	1 PAKET	Dinas Kepemudaan dan Olah Raga & Pariwisata	Dinas Kepemudaan dan Olah Raga & Pariwisata
65	10-01-2022	ANDI ASWAN, SE	FRAKSI PARTAI Keadilan Sejahtera	Pertanian	Pengadaan Benih/Bibit Ternak	bantuan ternak sapi	Pepandungan, baraka, Kab. Enrekang	Baraka	Pepandungan	25 EKOR	Dinas Peternakan dan Perikanan	Dinas Peternakan dan Perikanan
66	10-01-2022	ANDI ASWAN, SE	FRAKSI PARTAI Keadilan Sejahtera	Pertanian	Pengadaan Benih/Bibit Ternak	BANTUAN TERNAK SAPI	TIROWALI, BARAKA, Kab. Enrekang	Baraka	Tirowali	20 EKOR	Dinas Peternakan dan Perikanan	Dinas Peternakan dan Perikanan
67	10-01-2022	ANDI ASWAN, SE	FRAKSI PARTAI Keadilan Sejahtera	Pertanian	Pembangunan, Rehabilitasi dan Pemeliharaan Jalan Usaha Tani (JUT)	PEMBANGUNAN JALAN LOKO-ERAN BATU	LOKO, JANGGURARA, Kab. Enrekang	Baraka	Janggurara	1 KM	Dinas Tanaman Pangan, Holtikultura dan Perkebunan	Dinas Tanaman Pangan, Holtikultura dan Perkebunan
68	10-01-2022	ANDI ASWAN, SE	FRAKSI PARTAI Keadilan Sejahtera	Pekerjaan Umum dan Penataan Ruang	Pembangunan, Rehabilitasi dan Peningkatan Sistem Drainase	DRAINASE PEMUKIMAN	CAKKE, ANGERAJA, Kab. Enrekang	Anggeraja	Seluruh Kelurahan/Desa	1 PAKET	Dinas Pekerjaan Umum dan Tata Ruang	Dinas Pekerjaan Umum dan Tata Ruang
69	10-01-2022	ANDI ASWAN, SE	FRAKSI PARTAI Keadilan Sejahtera	Pendidikan	Pembangunan Sarana, Prasarana dan Utilitas ( Pagar, Talud, Musholla, WC/Toilet)	PENATAAN MASJID AL-HADIST CAKKE	CAKKE, Kab. Enrekang	Anggeraja	Lakawan	1 PAKET	Dinas Pendidikan dan Kebudayaan	Dinas Pendidikan dan Kebudayaan
70	10-01-2022	ANDI ASWAN, SE	FRAKSI PARTAI Keadilan Sejahtera	Pekerjaan Umum dan Penataan Ruang	Rekonstruksi Jalan	PENINGKATAN JALAN BUBUN SALAK	BUBUN SALAK, Kab. Enrekang	Anggeraja	Bubun Lamba	1 PAKET	Dinas Pekerjaan Umum dan Tata Ruang	Dinas Pekerjaan Umum dan Tata Ruang
71	10-01-2022	ANDI ASWAN, SE	FRAKSI PARTAI Keadilan Sejahtera	Pekerjaan Umum dan Penataan Ruang	Pembangunan, Rehabilitasi dan Peningkatan Sistem Drainase	DRAINASE JALAN BUBUN SALAK	BUBUN SALAK, Kab. Enrekang	Anggeraja	Bubun Lamba	1 PAKET	Dinas Pekerjaan Umum dan Tata Ruang	Dinas Pekerjaan Umum dan Tata Ruang
72	10-01-2022	ANDI ASWAN, SE	FRAKSI PARTAI Keadilan Sejahtera	Pekerjaan Umum dan Penataan Ruang	Pembangunan, Rehabilitasi dan Peningkatan Sistem Drainase	DRAINASE SOSSOK	SOSSOK, Kab. Enrekang	Anggeraja	Mataran	1 PAKET	Dinas Pekerjaan Umum dan Tata Ruang	Dinas Pekerjaan Umum dan Tata Ruang
73	10-01-2022	ANDI ASWAN, SE	FRAKSI PARTAI Keadilan Sejahtera	Pekerjaan Umum dan Penataan Ruang	Normalisasi/Restorasi Sungai	NORMALISASI TANGGUL SUNGAI PASARAN	PASARAN, Kab. Enrekang	Anggeraja	Tanete	1 PAKET	Dinas Pekerjaan Umum dan Tata Ruang	Dinas Pekerjaan Umum dan Tata Ruang
74	10-01-2022	ANDI ASWAN, SE	FRAKSI PARTAI Keadilan Sejahtera	Perumahan Rakyat dan Kawasan Permukiman	Penyediaan Prasarana, Sarana, dan Utilitas Umum (Jalan Lingkungan)	JALAN LINGKUNGAN PANDUNG BATU	PANDUNG BATU, Kab. Enrekang	Baraka	Baraka	1 PAKET	Dinas Perumahan, Kawasan Permukiman dan Pertanahan	Dinas Perumahan, Kawasan Permukiman dan Pertanahan
75	10-01-2022	ANDI ASWAN, SE	FRAKSI PARTAI Keadilan Sejahtera	Pekerjaan Umum dan Penataan Ruang	Pembangunan, Rehabilitasi dan Peningkatan Sistem Drainase	DRAINASE HOMBES	HOMBES, Kab. Enrekang	Buntu Batu	Pasui	1 PAKET	Dinas Pekerjaan Umum dan Tata Ruang	Dinas Pekerjaan Umum dan Tata Ruang
76	10-01-2022	ANDI ASWAN, SE	FRAKSI PARTAI Keadilan Sejahtera	Pekerjaan Umum dan Penataan Ruang	Rekonstruksi Jalan	PENGEORAN LOKO ERAN BATU	ERAN BATU, Kab. Enrekang	Buntu Batu	Eran Batu	1 PAKET	Dinas Pekerjaan Umum dan Tata Ruang	Dinas Pekerjaan Umum dan Tata Ruang

No	Tgl Usul	Pengusul	Fraksi	Urusan	Usulan	Permasalahan	Alamat	Kecamatan	Kelurahan	Koefisien	OPD Tujuan Awal	OPD Tujuan Akhir
77	10-01-2022	ANDI ASWAN, SE	FRAKSI PARTAI Keadilan Sejahtera	Pekerjaan Umum dan Penataan Ruang	Pembangunan, Rehabilitasi dan Peningkatan Sistem Drainase	DRAINASE LANGDA	LANGDA, Kab. Enrekang	Buntu Batu	Langda	1 PAKET	Dinas Pekerjaan Umum dan Tata Ruang	Dinas Pekerjaan Umum dan Tata Ruang
78	10-01-2022	ANDI ASWAN, SE	FRAKSI PARTAI Keadilan Sejahtera	Perumahan Rakyat dan Kawasan Permukiman	Penyediaan Prasarana, Sarana, dan Utilitas Umum (Jalan Lingkungan)	JALAN LINGKUNGAN RODOK KATANGKA	RODOK KATANGKA, Kab. Enrekang	Buntu Batu	Pasui	1 PAKET	Dinas Perumahan, Kawasan Permukiman dan Pertanahan	Dinas Perumahan, Kawasan Permukiman dan Pertanahan
79	10-01-2022	ANDI ASWAN, SE	FRAKSI PARTAI Keadilan Sejahtera	Perindustrian	Pelaksanaan Pembangunan Sarana dan Prasarana Industri (Bantuan Mesin/Peralatan Kelompok IKM)	CULTIVATOR UNTUK KELOMPOK TANI	ANGGERAJA, Kab. Enrekang	Anggeraja	Seluruh Kelurahan/Desa	1 PAKET	Dinas Perindustrian dan Perdagangan	Dinas Perindustrian dan Perdagangan
80	10-01-2022	ANDI ASWAN, SE	FRAKSI PARTAI Keadilan Sejahtera	Pertanian	Pembangunan, Rehabilitasi dan Pemeliharaan Embung Pertanian	EMBUNG KELOMPOK TANI	ANGGERAJA, Kab. Enrekang	Anggeraja	Seluruh Kelurahan/Desa	1 PAKET	Dinas Tanaman Pangan, Holtikultura dan Perkebunan	Dinas Tanaman Pangan, Holtikultura dan Perkebunan
81	10-01-2022	ANDI ASWAN, SE	FRAKSI PARTAI Keadilan Sejahtera	Pertanian	Pengadaan Alat dan Mesin Pertanian	MESIN POTONG RUMPUT	ANGGERAJA, Kab. Enrekang	Anggeraja	Seluruh Kelurahan/Desa	1 PAKET	Dinas Tanaman Pangan, Holtikultura dan Perkebunan	Dinas Tanaman Pangan, Holtikultura dan Perkebunan
82	10-01-2022	ANDI ASWAN, SE	FRAKSI PARTAI Keadilan Sejahtera	Pertanian	Pembangunan, Rehabilitasi dan Pemeliharaan Embung Pertanian	EMBUNG DESA BAMBAPUANG	BAMBAPUANG, Kab. Enrekang	Anggeraja	Bamba Puang	1 PAKET	Dinas Tanaman Pangan, Holtikultura dan Perkebunan	Dinas Tanaman Pangan, Holtikultura dan Perkebunan
83	10-01-2022	ANDI ASWAN, SE	FRAKSI PARTAI Keadilan Sejahtera	Pertanian	Pembangunan, Rehabilitasi dan Pemeliharaan Embung Pertanian	EMBUNG SIAMBO	SIAMBO, Kab. Enrekang	Anggeraja	Siambo	1 PAKET	Dinas Tanaman Pangan, Holtikultura dan Perkebunan	Dinas Tanaman Pangan, Holtikultura dan Perkebunan
84	10-01-2022	ANDI ASWAN, SE	FRAKSI PARTAI Keadilan Sejahtera	Pertanian	Pembangunan, Rehabilitasi dan Pemeliharaan Embung Pertanian	EMBUNG DUSUN KASAMBI	DUSUN KASAMBI, Kab. Enrekang	Anggeraja	Tindalun	1 PAKET	Dinas Tanaman Pangan, Holtikultura dan Perkebunan	Dinas Tanaman Pangan, Holtikultura dan Perkebunan
85	10-01-2022	ANDI ASWAN, SE	FRAKSI PARTAI Keadilan Sejahtera	Pertanian	Pembangunan, Rehabilitasi dan Pemeliharaan Embung Pertanian	EMBUNG DESA MAMPU	DESA MAMPU, Kab. Enrekang	Anggeraja	Mampu	1 PAKET	Dinas Tanaman Pangan, Holtikultura dan Perkebunan	Dinas Tanaman Pangan, Holtikultura dan Perkebunan
86	10-01-2022	ANDI ASWAN, SE	FRAKSI PARTAI Keadilan Sejahtera	Pertanian	Pembangunan, Rehabilitasi dan Pemeliharaan Embung Pertanian	EMBUNG DESA TAMPO	DESA TAMPO, Kab. Enrekang	Anggeraja	Tampo	1 PAKET	Dinas Tanaman Pangan, Holtikultura dan Perkebunan	Dinas Tanaman Pangan, Holtikultura dan Perkebunan
87	10-01-2022	ANDI ASWAN, SE	FRAKSI PARTAI Keadilan Sejahtera	Pertanian	Pengadaan Alat dan Mesin Pertanian	CULTIVATOR DESA PEPANDUNGAN	DESA PEPANDUNGAN, Kab. Enrekang	Baraka	Pepandungan	1 PAKET	Dinas Tanaman Pangan, Holtikultura dan Perkebunan	Dinas Tanaman Pangan, Holtikultura dan Perkebunan
88	10-01-2022	ANDI ASWAN, SE	FRAKSI PARTAI Keadilan Sejahtera	Pertanian	Pembangunan Prasarana Pendukung Pertanian lainnya (perpompaan, perpipaan, saluran air)	PIPANISASI DESA TIROWALI	DESA TIROWALI, Kab. Enrekang	Baraka	Tirowali	1 PAKET	Dinas Tanaman Pangan, Holtikultura dan Perkebunan	Dinas Tanaman Pangan, Holtikultura dan Perkebunan
89	10-01-2022	ANDI ASWAN, SE	FRAKSI PARTAI Keadilan Sejahtera	Pertanian	Pembangunan, Rehabilitasi dan Pemeliharaan Jalan Usaha Tani (JUT)	PEMBANGUNAN JUT TIROWALI	DESA TIROWALI, Kab. Enrekang	Baraka	Tirowali	1 PAKET	Dinas Tanaman Pangan, Holtikultura dan Perkebunan	Dinas Tanaman Pangan, Holtikultura dan Perkebunan

No	Tgl Usul	Pengusul	Fraksi	Urusan	Usulan	Permasalahan	Alamat	Kecamatan	Kelurahan	Koefisien	OPD Tujuan Awal	OPD Tujuan Akhir
90	10-01-2022	ANDI ASWAN, SE	FRAKSI PARTAI Keadilan Sejahtera	Pertanian	Pengadaan Alat dan Mesin Pertanian	LISTRIK TENAGA SURYA UNTUK PETANI	ANGGERAJA, Kab. Enrekang	Anggeraja	Seluruh Kelurahan/Desa	10 PAKET	Dinas Tanaman Pangan, Holtikultura dan Perkebunan	Dinas Tanaman Pangan, Holtikultura dan Perkebunan
91	10-01-2022	ANDI ASWAN, SE	FRAKSI PARTAI Keadilan Sejahtera	Pertanian	Pembangunan, Rehabilitasi dan Pemeliharaan Jalan Usaha Tani (JUT)	PEMBANGUNAN JUT BANCA	BARAKA, Kab. Enrekang	Baraka	Baraka	1 PAKET	Dinas Tanaman Pangan, Holtikultura dan Perkebunan	Dinas Tanaman Pangan, Holtikultura dan Perkebunan
92	10-01-2022	ANDI ASWAN, SE	FRAKSI PARTAI Keadilan Sejahtera	Pertanian	Pembangunan, Rehabilitasi dan Pemeliharaan Embung Pertanian	EMBUNG HOMBES	BUNTU BATU, Kab. Enrekang	Buntu Batu	Seluruh Kelurahan/Desa	1 PAKET	Dinas Tanaman Pangan, Holtikultura dan Perkebunan	Dinas Tanaman Pangan, Holtikultura dan Perkebunan
93	10-01-2022	ANDI ASWAN, SE	FRAKSI PARTAI Keadilan Sejahtera	Pertanian	Pengadaan Alat dan Mesin Pertanian	MESIN DROS KOPI LATIMOJONG	BUNTU BATU, Kab. Enrekang	Buntu Batu	Seluruh Kelurahan/Desa	1 PAKET	Dinas Tanaman Pangan, Holtikultura dan Perkebunan	Dinas Tanaman Pangan, Holtikultura dan Perkebunan
94	10-01-2022	ANDI ASWAN, SE	FRAKSI PARTAI Keadilan Sejahtera	Pertanian	Pengadaan Alat dan Mesin Pertanian	MESIN DROS KOPI LATIMOJONG	BUNTU BATU, Kab. Enrekang	Buntu Batu	Latimojong	1 PAKET	Dinas Tanaman Pangan, Holtikultura dan Perkebunan	Dinas Tanaman Pangan, Holtikultura dan Perkebunan
95	10-01-2022	ANDI ASWAN, SE	FRAKSI PARTAI Keadilan Sejahtera	Pertanian	Pengadaan Alat dan Mesin Pertanian	MESIN DROS KOPI POTOKULLIN	BUNTU BATU, Kab. Enrekang	Buntu Batu	Potok Ulin	1 PAKET	Dinas Tanaman Pangan, Holtikultura dan Perkebunan	Dinas Tanaman Pangan, Holtikultura dan Perkebunan
96	10-01-2022	ANDI ASWAN, SE	FRAKSI PARTAI Keadilan Sejahtera	Pertanian	Pengadaan Alat dan Mesin Pertanian	MESIN SANGRAI KOPI BUNTU MONDONG	BUNTU MONDONG, Kab. Enrekang	Buntu Batu	Buntu Mondong	1 PAKET	Dinas Tanaman Pangan, Holtikultura dan Perkebunan	Dinas Tanaman Pangan, Holtikultura dan Perkebunan
97	10-01-2022	ANDI ASWAN, SE	FRAKSI PARTAI Keadilan Sejahtera	Pertanian	Pembangunan, Rehabilitasi dan Pemeliharaan Jalan Usaha Tani (JUT)	JUT RUMBIA LUNJEN	LUNJEN, Kab. Enrekang	Buntu Batu	Lunjen	1 PAKET	Dinas Tanaman Pangan, Holtikultura dan Perkebunan	Dinas Tanaman Pangan, Holtikultura dan Perkebunan
98	10-01-2022	ANDI ASWAN, SE	FRAKSI PARTAI Keadilan Sejahtera	Pertanian	Pembangunan, Rehabilitasi dan Pemeliharaan Jalan Usaha Tani (JUT)	JUT LANDOKE RABUNG, PASUI	LANDOKE RABUNG, PASUI, Kab. Enrekang	Buntu Batu	Pasui	1 PAKET	Dinas Tanaman Pangan, Holtikultura dan Perkebunan	Dinas Tanaman Pangan, Holtikultura dan Perkebunan
99	10-01-2022	ANDI ASWAN, SE	FRAKSI PARTAI Keadilan Sejahtera	Pertanian	Pembangunan Prasarana Pendukung Pertanian lainnya (perpompaan, perpipaan, saluran air)	POMPANISASI LANDOKE, PASUI	LANDOKE, PASUI, Kab. Enrekang	Buntu Batu	Pasui	1 PAKET	Dinas Tanaman Pangan, Holtikultura dan Perkebunan	Dinas Tanaman Pangan, Holtikultura dan Perkebunan
100	10-01-2022	ANDI ASWAN, SE	FRAKSI PARTAI Keadilan Sejahtera	Pertanian	Pembangunan, Rehabilitasi dan Pemeliharaan Jalan Usaha Tani (JUT)	JUT TALIMBANGAN, LEDAN	TALIMBANGAN, LEDAN, Kab. Enrekang	Buntu Batu	Ledan	1 PAKET	Dinas Tanaman Pangan, Holtikultura dan Perkebunan	Dinas Tanaman Pangan, Holtikultura dan Perkebunan
101	10-01-2022	ANDI ASWAN, SE	FRAKSI PARTAI Keadilan Sejahtera	Pertanian	Pengadaan Alat dan Mesin Pertanian	PENGADAAN MESIN SEMPROT TANAMAN	ANGGERAJA, Kab. Enrekang	Anggeraja	Seluruh Kelurahan/Desa	50 UNIT	Dinas Tanaman Pangan, Holtikultura dan Perkebunan	Dinas Tanaman Pangan, Holtikultura dan Perkebunan
102	10-01-2022	H. CHAIRUL TAHIR, SE	FRAKSI BINTANG NURANI Perjuangan	Pertanian	Pembangunan Prasarana Pendukung Pertanian lainnya (perpompaan, perpipaan, saluran air)	pompanisasi/perpiaan	TONTONAN, TANETE, Kab. Enrekang	Anggeraja	Tanete	1 PAKET	Dinas Tanaman Pangan, Holtikultura dan Perkebunan	Dinas Tanaman Pangan, Holtikultura dan Perkebunan

No	Tgl Usul	Pengusul	Fraksi	Urusan	Usulan	Permasalahan	Alamat	Kecamatan	Kelurahan	Koefisien	OPD Tujuan Awal	OPD Tujuan Akhir
103	10-01-2022	H. CHAIRUL TAHIR, SE	FRAKSI BINTANG NURANI PERJUANGAN	Pertanian	Pembangunan Prasarana Pendukung Pertanian lainnya (perpompaan, perpipaan, saluran air)	POMPANISASI/PERPIPAAN	BATUNONI, Kab. Enrekang	Anggeraja	Batunoni	1 PAKET	Dinas Tanaman Pangan, Holtikultura dan Perkebunan	Dinas Tanaman Pangan, Holtikultura dan Perkebunan
104	10-01-2022	H. CHAIRUL TAHIR, SE	FRAKSI BINTANG NURANI PERJUANGAN	Pertanian	Pembangunan Prasarana Pendukung Pertanian lainnya (perpompaan, perpipaan, saluran air)	POMPANISASI/PERPIPAAN	KADINGEH, Kab. Enrekang	Baraka	Kadingeh	1 PAKET	Dinas Tanaman Pangan, Holtikultura dan Perkebunan	Dinas Tanaman Pangan, Holtikultura dan Perkebunan
105	10-01-2022	H. CHAIRUL TAHIR, SE	FRAKSI BINTANG NURANI PERJUANGAN	Pertanian	Pembangunan, Rehabilitasi dan Pemeliharaan Embung Pertanian	EMBUNG-EMBUNG	BATUNONI, Kab. Enrekang	Anggeraja	Batunoni	1 PAKET	Dinas Tanaman Pangan, Holtikultura dan Perkebunan	Dinas Tanaman Pangan, Holtikultura dan Perkebunan
106	10-01-2022	H. CHAIRUL TAHIR, SE	FRAKSI BINTANG NURANI PERJUANGAN	Pertanian	Pembangunan, Rehabilitasi dan Pemeliharaan Embung Pertanian	EMBUNG-EMBUNG	SINGKI, Kab. Enrekang	Anggeraja	Singki	1 PAKET	Dinas Tanaman Pangan, Holtikultura dan Perkebunan	Dinas Tanaman Pangan, Holtikultura dan Perkebunan
107	10-01-2022	H. CHAIRUL TAHIR, SE	FRAKSI BINTANG NURANI PERJUANGAN	Pertanian	Pembangunan, Rehabilitasi dan Pemeliharaan Embung Pertanian	EMBUNG-EMBUNG	TONTONAN, TANETE, Kab. Enrekang	Anggeraja	Tanete	1 PAKET	Dinas Tanaman Pangan, Holtikultura dan Perkebunan	Dinas Tanaman Pangan, Holtikultura dan Perkebunan
108	10-01-2022	H. CHAIRUL TAHIR, SE	FRAKSI BINTANG NURANI PERJUANGAN	Pertanian	Pembangunan, Rehabilitasi dan Pemeliharaan Embung Pertanian	EMBUNG-EMBUNG	MENDATTE, Kab. Enrekang	Anggeraja	Mendatte	1 PAKET	Dinas Tanaman Pangan, Holtikultura dan Perkebunan	Dinas Tanaman Pangan, Holtikultura dan Perkebunan
109	10-01-2022	H. CHAIRUL TAHIR, SE	FRAKSI BINTANG NURANI PERJUANGAN	Pertanian	Pembangunan, Rehabilitasi dan Pemeliharaan Embung Pertanian	EMBUNG-EMBUNG	SALUDEWATA, Kab. Enrekang	Anggeraja	Salu Dewata	1 PAKET	Dinas Tanaman Pangan, Holtikultura dan Perkebunan	Dinas Tanaman Pangan, Holtikultura dan Perkebunan
110	10-01-2022	H. CHAIRUL TAHIR, SE	FRAKSI BINTANG NURANI PERJUANGAN	Pertanian	Pembangunan, Rehabilitasi dan Pemeliharaan Embung Pertanian	EMBUNG-EMBUNG	DULANG, Kab. Enrekang	Malua	Dulang	1 PAKET	Dinas Tanaman Pangan, Holtikultura dan Perkebunan	Dinas Tanaman Pangan, Holtikultura dan Perkebunan
111	10-01-2022	H. CHAIRUL TAHIR, SE	FRAKSI BINTANG NURANI PERJUANGAN	Pertanian	Pembangunan, Rehabilitasi dan Pemeliharaan Embung Pertanian	EMBUNG-EMBUNG	BONTO, Kab. Enrekang	Malua	Bonto	1 PAKET	Dinas Tanaman Pangan, Holtikultura dan Perkebunan	Dinas Tanaman Pangan, Holtikultura dan Perkebunan
112	10-01-2022	H. CHAIRUL TAHIR, SE	FRAKSI BINTANG NURANI PERJUANGAN	Pertanian	Pembangunan, Rehabilitasi dan Pemeliharaan Jalan Usaha Tani (JUT)	JALAN USAHA TANI	MENDATTE, Kab. Enrekang	Anggeraja	Mendatte	1 PAKET	Dinas Tanaman Pangan, Holtikultura dan Perkebunan	Dinas Tanaman Pangan, Holtikultura dan Perkebunan
113	10-01-2022	H. CHAIRUL TAHIR, SE	FRAKSI BINTANG NURANI PERJUANGAN	Pertanian	Pembangunan, Rehabilitasi dan Pemeliharaan Jalan Usaha Tani (JUT)	JALAN USAHA TANI	SINGKI, Kab. Enrekang	Anggeraja	Singki	1 PAKET	Dinas Tanaman Pangan, Holtikultura dan Perkebunan	Dinas Tanaman Pangan, Holtikultura dan Perkebunan
114	10-01-2022	H. CHAIRUL TAHIR, SE	FRAKSI BINTANG NURANI PERJUANGAN	Pertanian	Pembangunan, Rehabilitasi dan Pemeliharaan Jalan Usaha Tani (JUT)	JALAN USAHA TANI	TINDALUN, Kab. Enrekang	Anggeraja	Tindalun	1 PAKET	Dinas Tanaman Pangan, Holtikultura dan Perkebunan	Dinas Tanaman Pangan, Holtikultura dan Perkebunan
115	10-01-2022	H. CHAIRUL TAHIR, SE	FRAKSI BINTANG NURANI PERJUANGAN	Pertanian	Pembangunan, Rehabilitasi dan Pemeliharaan Jalan Usaha Tani (JUT)	jalan usaha tani	saruran, Kab. Enrekang	Anggeraja	Saruran	1 PAKET	Dinas Tanaman Pangan, Holtikultura dan Perkebunan	Dinas Tanaman Pangan, Holtikultura dan Perkebunan

No	Tgl Usul	Pengusul	Fraksi	Urusan	Usulan	Permasalahan	Alamat	Kecamatan	Kelurahan	Koefisien	OPD Tujuan Awal	OPD Tujuan Akhir
116	10-01-2022	H. CHAIRUL TAHIR, SE	FRAKSI BINTANG NURANI PERJUANGAN	Pertanian	Pembangunan, Rehabilitasi dan Pemeliharaan Jalan Usaha Tani (JUT)	jalan usaha tani	mataran, Kab. Enrekang	Anggeraja	Mataran	1 PAKET	Dinas Tanaman Pangan, Holtikultura dan Perkebunan	Dinas Tanaman Pangan, Holtikultura dan Perkebunan
117	10-01-2022	H. CHAIRUL TAHIR, SE	FRAKSI BINTANG NURANI PERJUANGAN	Pertanian	Pembangunan, Rehabilitasi dan Pemeliharaan Jalan Usaha Tani (JUT)	jalan usaha tani	bonto, Kab. Enrekang	Malua	Bonto	1 PAKET	Dinas Tanaman Pangan, Holtikultura dan Perkebunan	Dinas Tanaman Pangan, Holtikultura dan Perkebunan
118	10-01-2022	H. CHAIRUL TAHIR, SE	FRAKSI BINTANG NURANI PERJUANGAN	Pertanian	Pembangunan, Rehabilitasi dan Pemeliharaan Jalan Usaha Tani (JUT)	jalan usaha tani	tampo, Kab. Enrekang	Anggeraja	Tampo	1 PAKET	Dinas Tanaman Pangan, Holtikultura dan Perkebunan	Dinas Tanaman Pangan, Holtikultura dan Perkebunan
119	10-01-2022	H. CHAIRUL TAHIR, SE	FRAKSI BINTANG NURANI PERJUANGAN	Pertanian	Pembangunan, Rehabilitasi dan Pemeliharaan Jalan Usaha Tani (JUT)	jalan usaha tani	tanete, Kab. Enrekang	Anggeraja	Tanete	1 PAKET	Dinas Tanaman Pangan, Holtikultura dan Perkebunan	Dinas Tanaman Pangan, Holtikultura dan Perkebunan
120	10-01-2022	H. CHAIRUL TAHIR, SE	FRAKSI BINTANG NURANI PERJUANGAN	Perumahan Rakyat dan Kawasan Permukiman	Penyediaan Prasarana, Sarana, dan Utilitas Umum (Jalan Lingkungan)	jalan lingkungan	tampo, Kab. Enrekang	Anggeraja	Tampo	1 PAKET	Dinas Perumahan, Kawasan Permukiman dan Pertanahan	Dinas Perumahan, Kawasan Permukiman dan Pertanahan
121	10-01-2022	H. CHAIRUL TAHIR, SE	FRAKSI BINTANG NURANI PERJUANGAN	Perumahan Rakyat dan Kawasan Permukiman	Penyediaan Prasarana, Sarana, dan Utilitas Umum (Jalan Lingkungan)	jalan lingkungan	saruran, Kab. Enrekang	Anggeraja	Saruran	1 PAKET	Dinas Perumahan, Kawasan Permukiman dan Pertanahan	Dinas Perumahan, Kawasan Permukiman dan Pertanahan
122	10-01-2022	H. CHAIRUL TAHIR, SE	FRAKSI BINTANG NURANI PERJUANGAN	Perumahan Rakyat dan Kawasan Permukiman	Penyediaan Prasarana, Sarana, dan Utilitas Umum (Jalan Lingkungan)	jalan lingkungan	tanete, Kab. Enrekang	Anggeraja	Tanete	1 PAKET	Dinas Perumahan, Kawasan Permukiman dan Pertanahan	Dinas Perumahan, Kawasan Permukiman dan Pertanahan
123	10-01-2022	H. CHAIRUL TAHIR, SE	FRAKSI BINTANG NURANI PERJUANGAN	Perumahan Rakyat dan Kawasan Permukiman	Penyediaan Prasarana, Sarana, dan Utilitas Umum (Jalan Lingkungan)	jalan lingkungan	mataran, Kab. Enrekang	Anggeraja	Mataran	1 PAKET	Dinas Perumahan, Kawasan Permukiman dan Pertanahan	Dinas Perumahan, Kawasan Permukiman dan Pertanahan
124	10-01-2022	H. CHAIRUL TAHIR, SE	FRAKSI BINTANG NURANI PERJUANGAN	Perumahan Rakyat dan Kawasan Permukiman	Penyediaan Prasarana, Sarana, dan Utilitas Umum (Jalan Lingkungan)	jalan lingkungan	bonto, Kab. Enrekang	Malua	Bonto	1 PAKET	Dinas Perumahan, Kawasan Permukiman dan Pertanahan	Dinas Perumahan, Kawasan Permukiman dan Pertanahan
125	10-01-2022	H. CHAIRUL TAHIR, SE	FRAKSI BINTANG NURANI PERJUANGAN	Perumahan Rakyat dan Kawasan Permukiman	Penyediaan Prasarana, Sarana, dan Utilitas Umum (Jalan Lingkungan)	jalan lingkungan	tindalun, Kab. Enrekang	Anggeraja	Tindalun	1 PAKET	Dinas Perumahan, Kawasan Permukiman dan Pertanahan	Dinas Perumahan, Kawasan Permukiman dan Pertanahan
126	10-01-2022	H. CHAIRUL TAHIR, SE	FRAKSI BINTANG NURANI PERJUANGAN	Perumahan Rakyat dan Kawasan Permukiman	Penyediaan Prasarana, Sarana, dan Utilitas Umum (Jalan Lingkungan)	jalan lingkungan	mendatte, Kab. Enrekang	Anggeraja	Mataran	1 PAKET	Dinas Perumahan, Kawasan Permukiman dan Pertanahan	Dinas Perumahan, Kawasan Permukiman dan Pertanahan
127	10-01-2022	H. CHAIRUL TAHIR, SE	FRAKSI BINTANG NURANI PERJUANGAN	Pertanian	Pembangunan, Rehabilitasi dan Pemeliharaan Jalan Usaha Tani (JUT)	jalan lingkungan	singki, Kab. Enrekang	Anggeraja	Singki	1 PAKET	Dinas Tanaman Pangan, Holtikultura dan Perkebunan	Dinas Tanaman Pangan, Holtikultura dan Perkebunan

No	Tgl Usul	Pengusul	Fraksi	Urusan	Usulan	Permasalahan	Alamat	Kecamatan	Kelurahan	Koefisien	OPD Tujuan Awal	OPD Tujuan Akhir
128	10-01-2022	H. CHAIRUL TAHIR, SE	FRAKSI BINTANG NURANI PERJUANGAN	Pekerjaan Umum dan Penataan Ruang	Rekonstruksi Jalan	pengecoran jalan mendatte	mendatte, Kab. Enrekang	Anggeraja	Mendatte	1 PAKET	Dinas Pekerjaan Umum dan Tata Ruang	Dinas Pekerjaan Umum dan Tata Ruang
129	10-01-2022	H. CHAIRUL TAHIR, SE	FRAKSI BINTANG NURANI PERJUANGAN	Pertanian	Pembangunan, Rehabilitasi dan Pemeliharaan Embung Pertanian	embung-embung kotu	kotu, bambapuang, Kab. Enrekang	Anggeraja	Bamba Puang	1 PAKET	Dinas Tanaman Pangan, Holtikultura dan Perkebunan	Dinas Tanaman Pangan, Holtikultura dan Perkebunan
130	10-01-2022	H. CHAIRUL TAHIR, SE	FRAKSI BINTANG NURANI PERJUANGAN	Pekerjaan Umum dan Penataan Ruang	Pembangunan Jembatan	pembangunan jembatan dan bronjong	tondok, Kab. Enrekang	Anggeraja	Lakawan	1 PAKET	Dinas Pekerjaan Umum dan Tata Ruang	Dinas Pekerjaan Umum dan Tata Ruang
131	10-01-2022	H. CHAIRUL TAHIR, SE	FRAKSI BINTANG NURANI PERJUANGAN	Perumahan Rakyat dan Kawasan Permukiman	Penyediaan Prasarana, Sarana, dan Utilitas Umum (Jalan Lingkungan)	pembangunan jalan lingkungan	sosok, Kab. Enrekang	Anggeraja	Mataran	1 PAKET	Dinas Perumahan, Kawasan Permukiman dan Pertanahan	Dinas Perumahan, Kawasan Permukiman dan Pertanahan
132	10-01-2022	H. CHAIRUL TAHIR, SE	FRAKSI BINTANG NURANI PERJUANGAN	Pekerjaan Umum dan Penataan Ruang	Pembangunan, Rehabilitasi dan Peningkatan Sistem Drainase	pembangunan drainase	sosok, Kab. Enrekang	Anggeraja	Mataran	1 PAKET	Dinas Pekerjaan Umum dan Tata Ruang	Dinas Pekerjaan Umum dan Tata Ruang
133	10-01-2022	H. CHAIRUL TAHIR, SE	FRAKSI BINTANG NURANI PERJUANGAN	Pertanian	Pembangunan Prasarana Pendukung Pertanian lainnya (perpompaan, perpipaan, saluran air)	kompanisasi/perpipaan	desa bubun lamba, Kab. Enrekang	Anggeraja	Bubun Lamba	1 PAKET	Dinas Tanaman Pangan, Holtikultura dan Perkebunan	Dinas Tanaman Pangan, Holtikultura dan Perkebunan
134	10-01-2022	H. CHAIRUL TAHIR, SE	FRAKSI BINTANG NURANI PERJUANGAN	Pertanian	Pembangunan Prasarana Pendukung Pertanian lainnya (perpompaan, perpipaan, saluran air)	kompanisasi/perpipaan	belalang, Kab. Enrekang	Anggeraja	Mataran	1 PAKET	Dinas Tanaman Pangan, Holtikultura dan Perkebunan	Dinas Tanaman Pangan, Holtikultura dan Perkebunan
135	10-01-2022	H. CHAIRUL TAHIR, SE	FRAKSI BINTANG NURANI PERJUANGAN	Pertanian	Pembangunan Prasarana Pendukung Pertanian lainnya (perpompaan, perpipaan, saluran air)	kompanisasi/perpipaan	bambapuang, Kab. Enrekang	Anggeraja	Bamba Puang	1 PAKET	Dinas Tanaman Pangan, Holtikultura dan Perkebunan	Dinas Tanaman Pangan, Holtikultura dan Perkebunan
136	10-01-2022	H. CHAIRUL TAHIR, SE	FRAKSI BINTANG NURANI PERJUANGAN	Pertanian	Pembangunan Prasarana Pendukung Pertanian lainnya (perpompaan, perpipaan, saluran air)	kompanisasi/perpipaan	desa saludewata, Kab. Enrekang	Anggeraja	Salu Dewata	1 PAKET	Dinas Tanaman Pangan, Holtikultura dan Perkebunan	Dinas Tanaman Pangan, Holtikultura dan Perkebunan
137	10-01-2022	H. CHAIRUL TAHIR, SE	FRAKSI BINTANG NURANI PERJUANGAN	Pertanian	Pengadaan Benih/Bibit Ternak	pengadaan sapi	saludewata, Kab. Enrekang	Anggeraja	Salu Dewata	1 PAKET	Dinas Peternakan dan Perikanan	Dinas Peternakan dan Perikanan
138	10-01-2022	H. CHAIRUL TAHIR, SE	FRAKSI BINTANG NURANI PERJUANGAN	Pertanian	Pengadaan Benih/Bibit Ternak	pengadaan kerbau	tondonan, Kab. Enrekang	Anggeraja	Lakawan	1 PAKET	Dinas Peternakan dan Perikanan	Dinas Peternakan dan Perikanan
139	10-01-2022	H. CHAIRUL TAHIR, SE	FRAKSI BINTANG NURANI PERJUANGAN	Pertanian	Pengadaan Alat dan Mesin Pertanian	pengadaan traktor pertanian	enrekang, Kab. Enrekang	Seluruh Kecamatan	Seluruh Kelurahan/Desa	1 PAKET	Dinas Tanaman Pangan, Holtikultura dan Perkebunan	Dinas Tanaman Pangan, Holtikultura dan Perkebunan



No	Tgl Usul	Pengusul	Fraksi	Urusan	Usulan	Permasalahan	Alamat	Kecamatan	Kelurahan	Koefisien	OPD Tujuan Awal	OPD Tujuan Akhir
140	10-01-2022	H. CHAIRUL TAHIR, SE	FRAKSI BINTANG NURANI PERJUANGAN	Pertanian	Pembangunan, Rehabilitasi dan Pemeliharaan Jalan Usaha Tani (JUT)	pengecoran jalan tani	tontonan, Kab. Enrekang	Anggeraja	Tanete	1 PAKET	Dinas Tanaman Pangan, Holtikultura dan Perkebunan	Dinas Tanaman Pangan, Holtikultura dan Perkebunan
141	10-01-2022	KARAMA	FRAKSI PARTAI GERAKAN INDONESIA RAYA	Pendidikan	Pembangunan Sarana, Prasarana dan Utilitas (Pagar, Talud, Musholla, WC/Toilet)	talud mata wai-buntu lentak	mata wai, Kab. Enrekang	Buntu Batu	Potok Ulin	1 PAKET	Dinas Pendidikan dan Kebudayaan	Dinas Pendidikan dan Kebudayaan
142	10-01-2022	KARAMA	FRAKSI PARTAI GERAKAN INDONESIA RAYA	Pekerjaan Umum dan Penataan Ruang	Rekonstruksi Jalan	pengecoran jalan poros belalang-wai-wai	belalang, Kab. Enrekang	Buntu Batu	Potok Ulin	1 PAKET	Dinas Pekerjaan Umum dan Tata Ruang	Dinas Pekerjaan Umum dan Tata Ruang
143	10-01-2022	KARAMA	FRAKSI PARTAI GERAKAN INDONESIA RAYA	Pekerjaan Umum dan Penataan Ruang	Pembangunan Jembatan	pembuatan jembatan salu-galunggong	salu-galunggong, Kab. Enrekang	Buntu Batu	Potok Ulin	1 PAKET	Dinas Pekerjaan Umum dan Tata Ruang	Dinas Pekerjaan Umum dan Tata Ruang
144	10-01-2022	KARAMA	FRAKSI PARTAI GERAKAN INDONESIA RAYA	Pekerjaan Umum dan Penataan Ruang	Pembangunan Jembatan	pembuatan jembatan Salu-Kalaciri	Salu-Kalaciri, Kab. Enrekang	Buntu Batu	Potok Ulin	1 PAKET	Dinas Pekerjaan Umum dan Tata Ruang	Dinas Pekerjaan Umum dan Tata Ruang
145	10-01-2022	KARAMA	FRAKSI PARTAI GERAKAN INDONESIA RAYA	Pekerjaan Umum dan Penataan Ruang	Pembangunan, Rehabilitasi dan Peningkatan Sistem Drainase	Drainase Dusun Wai-Wai	Wai-Wai, Kab. Enrekang	Buntu Batu	Latimojong	600 METER	Dinas Pekerjaan Umum dan Tata Ruang	Dinas Pekerjaan Umum dan Tata Ruang
146	10-01-2022	KARAMA	FRAKSI PARTAI GERAKAN INDONESIA RAYA	Pekerjaan Umum dan Penataan Ruang	Pembangunan, Rehabilitasi dan Peningkatan Sistem Drainase	Drainase Karaja-Rante Lemo	Karaja-Rante Lemo, Kab. Enrekang	Buntu Batu	Latimojong	400 METER	Dinas Pekerjaan Umum dan Tata Ruang	Dinas Pekerjaan Umum dan Tata Ruang
147	10-01-2022	KARAMA	FRAKSI PARTAI GERAKAN INDONESIA RAYA	Pekerjaan Umum dan Penataan Ruang	Pembangunan, Rehabilitasi dan Peningkatan Sistem Drainase	Drainase Jalan Poros Buntu Mondong-Latimojong	Buntu Mondong-Latimojong, Kab. Enrekang	Buntu Batu	Latimojong	1 PAKET	Dinas Pekerjaan Umum dan Tata Ruang	Dinas Pekerjaan Umum dan Tata Ruang
148	10-01-2022	KARAMA	FRAKSI PARTAI GERAKAN INDONESIA RAYA	Pekerjaan Umum dan Penataan Ruang	Pembangunan, Rehabilitasi dan Peningkatan Sistem Drainase	Drainase Dusun Radak	Dusun Radak, Kab. Enrekang	Buntu Batu	Langda	1 PAKET	Dinas Pekerjaan Umum dan Tata Ruang	Dinas Pekerjaan Umum dan Tata Ruang
149	10-01-2022	KARAMA	FRAKSI PARTAI GERAKAN INDONESIA RAYA	Pertanian	Pembangunan, Rehabilitasi dan Pemeliharaan Jalan Usaha Tani (JUT)	pembuatan jalan tani Balole-Pangpang	Balole-Pangpang, Kab. Enrekang	Buntu Batu	Potok Ulin	1 PAKET	Dinas Tanaman Pangan, Holtikultura dan Perkebunan	Dinas Tanaman Pangan, Holtikultura dan Perkebunan
150	10-01-2022	KARAMA	FRAKSI PARTAI GERAKAN INDONESIA RAYA	Pertanian	Pembangunan, Rehabilitasi dan Pemeliharaan Jalan Usaha Tani (JUT)	pembangunan jalan tani Taringgi-Tanga	Taringgi-Tanga, Kab. Enrekang	Buntu Batu	Potok Ulin	1 PAKET	Dinas Tanaman Pangan, Holtikultura dan Perkebunan	Dinas Tanaman Pangan, Holtikultura dan Perkebunan
151	10-01-2022	KARAMA	FRAKSI PARTAI GERAKAN INDONESIA RAYA	Pertanian	Pembangunan, Rehabilitasi dan Pemeliharaan Jalan Usaha Tani (JUT)	jalan tani Bojoh	Bojoh, Kab. Enrekang	Buntu Batu	Latimojong	1 PAKET	Dinas Tanaman Pangan, Holtikultura dan Perkebunan	Dinas Tanaman Pangan, Holtikultura dan Perkebunan
152	10-01-2022	KARAMA	FRAKSI PARTAI GERAKAN INDONESIA RAYA	Pertanian	Pembangunan, Rehabilitasi dan Pemeliharaan Jalan Usaha Tani (JUT)	Jalan Tani Belimbing Tengah	Belimbing Tengah, Kab. Enrekang	Buntu Batu	Latimojong	1 PAKET	Dinas Tanaman Pangan, Holtikultura dan Perkebunan	Dinas Tanaman Pangan, Holtikultura dan Perkebunan

No	Tgl Usul	Pengusul	Fraksi	Urusan	Usulan	Permasalahan	Alamat	Kecamatan	Kelurahan	Koefisien	OPD Tujuan Awal	OPD Tujuan Akhir
153	10-01-2022	KARAMA	FRAKSI PARTAI GERAKAN INDONESIA RAYA	Pertanian	Pembangunan, Rehabilitasi dan Pemeliharaan Jalan Usaha Tani (JUT)	JALAN TANI LA'DAK-BUNTU SONGKOTAN	LA'DAK-BUNTU SONGKOTAN, Kab. Enrekang	Buntu Batu	Langda	1 PAKET	Dinas Tanaman Pangan, Holtikultura dan Perkebunan	Dinas Tanaman Pangan, Holtikultura dan Perkebunan
154	10-01-2022	KARAMA	FRAKSI PARTAI GERAKAN INDONESIA RAYA	Pekerjaan Umum dan Penataan Ruang	Pembangunan Jaringan Irigasi Permukaan	IRIGASI GENGGE DUSUN BELALANG	GENGGE DUSUN BELALANG, Kab. Enrekang	Buntu Batu	Langda	1 PAKET	Dinas Pekerjaan Umum dan Tata Ruang	Dinas Pekerjaan Umum dan Tata Ruang
155	10-01-2022	KARAMA	FRAKSI PARTAI GERAKAN INDONESIA RAYA	Pekerjaan Umum dan Penataan Ruang	Rehabilitasi Jembatan	PEMBENAHAN 3 DEKKER DUSUN PASONGKEN	DUSUN PASONGKEN, Kab. Enrekang	Buntu Batu	Buntu Mondong	1 PAKET	Dinas Pekerjaan Umum dan Tata Ruang	Dinas Pekerjaan Umum dan Tata Ruang
156	11-01-2022	ASRUL ANNAS NASIR	FRAKSI PARTAI KEADILAN SEJAHTERA	Pendidikan	Pembangunan Sarana, Prasarana dan Utilitas ( Pagar, Talud, Musholla, WC/Toilet)	Talud depan masjid matakali	matakali, Kab. Enrekang	Maiwa	Matajang	100 METER	Dinas Pendidikan dan Kebudayaan	Dinas Pendidikan dan Kebudayaan
157	11-01-2022	ASRUL ANNAS NASIR	FRAKSI PARTAI KEADILAN SEJAHTERA	Pertanian	Pembangunan, Rehabilitasi dan Pemeliharaan Embung Pertanian	Embung-embung cempa dalam	desa cempa, Kab. Enrekang	Enrekang	Cempa	50 METER	Dinas Tanaman Pangan, Holtikultura dan Perkebunan	Dinas Tanaman Pangan, Holtikultura dan Perkebunan
158	11-01-2022	ASRUL ANNAS NASIR	FRAKSI PARTAI KEADILAN SEJAHTERA	Pertanian	Pembangunan, Rehabilitasi dan Pemeliharaan Jalan Usaha Tani (JUT)	JUT desa cempa	desa cempa, Kab. Enrekang	Enrekang	Cempa	100 METER	Dinas Tanaman Pangan, Holtikultura dan Perkebunan	Dinas Tanaman Pangan, Holtikultura dan Perkebunan
159	11-01-2022	ASRUL ANNAS NASIR	FRAKSI PARTAI KEADILAN SEJAHTERA	Pendidikan	Pembangunan Sarana, Prasarana dan Utilitas ( Pagar, Talud, Musholla, WC/Toilet)	talud bamba	bamba, Kab. Enrekang	Enrekang	Puserren	200 METER	Dinas Pendidikan dan Kebudayaan	Dinas Pendidikan dan Kebudayaan
160	11-01-2022	ASRUL ANNAS NASIR	FRAKSI PARTAI KEADILAN SEJAHTERA	Pekerjaan Umum dan Penataan Ruang	Pembangunan Jembatan	jembatan dekker batili luar	batili luar, Kab. Enrekang	Enrekang	Galonta	100 METER	Dinas Pekerjaan Umum dan Tata Ruang	Dinas Pekerjaan Umum dan Tata Ruang
161	11-01-2022	ASRUL ANNAS NASIR	FRAKSI PARTAI KEADILAN SEJAHTERA	Pekerjaan Umum dan Penataan Ruang	Pembangunan, Rehabilitasi dan Peningkatan Sistem Drainase	draenase batili luar depan sma 2	batili, Kab. Enrekang	Enrekang	Galonta	100 METER	Dinas Pekerjaan Umum dan Tata Ruang	Dinas Pekerjaan Umum dan Tata Ruang
162	11-01-2022	ASRUL ANNAS NASIR	FRAKSI PARTAI KEADILAN SEJAHTERA	Pekerjaan Umum dan Penataan Ruang	Pembangunan, Rehabilitasi dan Peningkatan Sistem Drainase	draenase	kukku, Kab. Enrekang	Enrekang	Lewaja	100 METER	Dinas Pekerjaan Umum dan Tata Ruang	Dinas Pekerjaan Umum dan Tata Ruang
163	11-01-2022	ASRUL ANNAS NASIR	FRAKSI PARTAI KEADILAN SEJAHTERA	Pendidikan	Pembangunan Sarana, Prasarana dan Utilitas ( Pagar, Talud, Musholla, WC/Toilet)	talud desa lebang	desa lebang, Kab. Enrekang	Cendana	Lebang	300 METER	Dinas Pendidikan dan Kebudayaan	Dinas Pendidikan dan Kebudayaan
164	11-01-2022	ASRUL ANNAS NASIR	FRAKSI PARTAI KEADILAN SEJAHTERA	Pertanian	Pembangunan, Rehabilitasi dan Pemeliharaan Jalan Usaha Tani (JUT)	JUT desa lebang	desa lebang, Kab. Enrekang	Cendana	Lebang	100 METER	Dinas Tanaman Pangan, Holtikultura dan Perkebunan	Dinas Tanaman Pangan, Holtikultura dan Perkebunan
165	11-01-2022	ASRUL ANNAS NASIR	FRAKSI PARTAI KEADILAN SEJAHTERA	Pekerjaan Umum dan Penataan Ruang	Rekonstruksi Jalan	rekontruksi jalan	lorong liag, tuara, Kab. Enrekang	Enrekang	Tuara	200 METER	Dinas Pekerjaan Umum dan Tata Ruang	Dinas Pekerjaan Umum dan Tata Ruang

No	Tgl Usul	Pengusul	Fraksi	Urusan	Usulan	Permasalahan	Alamat	Kecamatan	Kelurahan	Koefisien	OPD Tujuan Awal	OPD Tujuan Akhir
166	11-01-2022	ASRUL ANNAS NASIR	FRAKSI PARTAI Keadilan Sejahtera	Pertanian	Pembangunan, Rehabilitasi dan Pemeliharaan Jalan Usaha Tani (JUT)	JUT/Perintisan kulinjang	kulinjang, Kab. Enrekang	Enrekang	Tuara	100 METER	Dinas Tanaman Pangan, Holtikultura dan Perkebunan	Dinas Tanaman Pangan, Holtikultura dan Perkebunan
167	11-01-2022	ASRUL ANNAS NASIR	FRAKSI PARTAI Keadilan Sejahtera	Pekerjaan Umum dan Penataan Ruang	Pembangunan, Rehabilitasi dan Peningkatan Sistem Drainase	draenase randangan	randangan, Kab. Enrekang	Enrekang	Puserren	100 METER	Dinas Pekerjaan Umum dan Tata Ruang	Dinas Pekerjaan Umum dan Tata Ruang
168	11-01-2022	ASRUL ANNAS NASIR	FRAKSI PARTAI Keadilan Sejahtera	Pertanian	Pembangunan, Rehabilitasi dan Pemeliharaan Jalan Usaha Tani (JUT)	JUT Buttu Batu	buttu batu, Kab. Enrekang	Enrekang	Buttu Batu	100 METER	Dinas Tanaman Pangan, Holtikultura dan Perkebunan	Dinas Tanaman Pangan, Holtikultura dan Perkebunan
169	11-01-2022	ASRUL ANNAS NASIR	FRAKSI PARTAI Keadilan Sejahtera	Pertanian	Pembangunan, Rehabilitasi dan Pemeliharaan Jalan Usaha Tani (JUT)	JUT Maluwe	malauwe, Kab. Enrekang	Enrekang	Tuara	100 METER	Dinas Tanaman Pangan, Holtikultura dan Perkebunan	Dinas Tanaman Pangan, Holtikultura dan Perkebunan
170	11-01-2022	ASRUL ANNAS NASIR	FRAKSI PARTAI Keadilan Sejahtera	Pertanian	Pembangunan, Rehabilitasi dan Pemeliharaan Jalan Usaha Tani (JUT)	JUT Lapin baringin	baringin, Kab. Enrekang	Maiwa	Baringin	50 METER	Dinas Tanaman Pangan, Holtikultura dan Perkebunan	Dinas Tanaman Pangan, Holtikultura dan Perkebunan
171	11-01-2022	ASRUL ANNAS NASIR	FRAKSI PARTAI Keadilan Sejahtera	Pertanian	Pembangunan, Rehabilitasi dan Pemeliharaan Jalan Usaha Tani (JUT)	jut temban	temban, Kab. Enrekang	Enrekang	Temban	100 METER	Dinas Tanaman Pangan, Holtikultura dan Perkebunan	Dinas Tanaman Pangan, Holtikultura dan Perkebunan
172	11-01-2022	ASRUL ANNAS NASIR	FRAKSI PARTAI Keadilan Sejahtera	Pertanian	Pembangunan, Rehabilitasi dan Pemeliharaan Jalan Usaha Tani (JUT)	JUT Malalin	malalin, Kab. Enrekang	Cendana	Malalin	100 METER	Dinas Tanaman Pangan, Holtikultura dan Perkebunan	Dinas Tanaman Pangan, Holtikultura dan Perkebunan
173	11-01-2022	ASRUL ANNAS NASIR	FRAKSI PARTAI Keadilan Sejahtera	Pertanian	Pembangunan, Rehabilitasi dan Pemeliharaan Embung Pertanian	embung-embung cempa	cempa, Kab. Enrekang	Enrekang	Cempa	50 METER	Dinas Tanaman Pangan, Holtikultura dan Perkebunan	Dinas Tanaman Pangan, Holtikultura dan Perkebunan
174	11-01-2022	ASRUL ANNAS NASIR	FRAKSI PARTAI Keadilan Sejahtera	Pertanian	Pembangunan, Rehabilitasi dan Pemeliharaan Embung Pertanian	embung-embung batu -batu tallu bamba	tallu bamba, Kab. Enrekang	Enrekang	Tallu Bamba	50 METER	Dinas Tanaman Pangan, Holtikultura dan Perkebunan	Dinas Tanaman Pangan, Holtikultura dan Perkebunan
175	11-01-2022	ASRUL ANNAS NASIR	FRAKSI PARTAI Keadilan Sejahtera	Pekerjaan Umum dan Penataan Ruang	Pembangunan Jembatan	jembatan dekker lebang	lebang, Kab. Enrekang	Cendana	Lebang	100 METER	Dinas Pekerjaan Umum dan Tata Ruang	Dinas Pekerjaan Umum dan Tata Ruang
176	11-01-2022	ASRUL ANNAS NASIR	FRAKSI PARTAI Keadilan Sejahtera	Pertanian	Pembangunan, Rehabilitasi dan Pemeliharaan Embung Pertanian	embung kabere	kabere, Kab. Enrekang	Cendana	Taulan	50 METER	Dinas Tanaman Pangan, Holtikultura dan Perkebunan	Dinas Tanaman Pangan, Holtikultura dan Perkebunan
177	11-01-2022	ALI SURYAJI KARTONO	FRAKSI BINTANG NURANI Perjuangan	Pertanian	Pembangunan, Rehabilitasi dan Pemeliharaan Embung Pertanian	Embung-embung garoang Dusun Baba	Baba Utara, Kab. Enrekang	Cendana	Cendana	1 km	Dinas Tanaman Pangan, Holtikultura dan Perkebunan	Dinas Tanaman Pangan, Holtikultura dan Perkebunan
178	11-01-2022	ALI SURYAJI KARTONO	FRAKSI BINTANG NURANI Perjuangan	Pekerjaan Umum dan Penataan Ruang	Pembangunan Jaringan Irigasi Permukaan	Irigasi	Dusun Baba, Kab. Enrekang	Cendana	Cendana	300 meter	Dinas Pekerjaan Umum dan Tata Ruang	Dinas Pekerjaan Umum dan Tata Ruang

No	Tgl Usul	Pengusul	Fraksi	Urusan	Usulan	Permasalahan	Alamat	Kecamatan	Kelurahan	Koefisien	OPD Tujuan Awal	OPD Tujuan Akhir
179	11-01-2022	ALI SURYAJI KARTONO	FRAKSI BINTANG NURANI PERJUANGAN	Pendidikan	Pembangunan Sarana, Prasarana dan Utilitas ( Pagar, Talud, Musholla, WC/Toilet)	Talud	Baba Utara, Kab. Enrekang	Cendana	Cendana	150 meter	Dinas Pendidikan dan Kebudayaan	Dinas Pendidikan dan Kebudayaan
180	11-01-2022	ASRUL ANNAS NASIR	FRAKSI PARTAI Keadilan Sejahtera	Pertanian	Pengadaan Benih/Bibit Ternak	Pengadaan sapi	tapuan, Kab. Enrekang	Enrekang	Tungka	5 EKOR	Dinas Peternakan dan Perikanan	Dinas Peternakan dan Perikanan
181	11-01-2022	ASRUL ANNAS NASIR	FRAKSI PARTAI Keadilan Sejahtera	Pertanian	Pengadaan Benih/Bibit Ternak	bantuan sapi	kumadang, Kab. Enrekang	Enrekang	Karueng	5 EKOR	Dinas Peternakan dan Perikanan	Dinas Peternakan dan Perikanan
182	11-01-2022	ASRUL ANNAS NASIR	FRAKSI PARTAI Keadilan Sejahtera	Pertanian	Pembangunan, Rehabilitasi dan Pemeliharaan Jalan Usaha Tani (JUT)	JUT Cendana	cendana, Kab. Enrekang	Cendana	Cendana	50 METER	Dinas Tanaman Pangan, Holtikultura dan Perkebunan	Dinas Tanaman Pangan, Holtikultura dan Perkebunan
183	11-01-2022	ALI SURYAJI KARTONO	FRAKSI BINTANG NURANI PERJUANGAN	Kepemudaan dan Olahraga	Penyediaan Sarana dan Prasarana Olahraga ( Lapangan Olahraga )	Pengecoran Lapangan Futsal	Dusun Baba Utara, Kab. Enrekang	Cendana	Cendana	1 Paket	Dinas Kepemudaan dan Olah Raga & Pariwisata	Dinas Kepemudaan dan Olah Raga & Pariwisata
184	11-01-2022	ASRUL ANNAS NASIR	FRAKSI PARTAI Keadilan Sejahtera	Perumahan Rakyat dan Kawasan Permukiman	Penyediaan Prasarana, Sarana, dan Utilitas Umum (Jalan Lingkungan)	jalan lingkungan randangan	randangan, Kab. Enrekang	Enrekang	Puserren	100 METER	Dinas Perumahan, Kawasan Permukiman dan Pertanahan	Dinas Perumahan, Kawasan Permukiman dan Pertanahan
185	11-01-2022	ALI SURYAJI KARTONO	FRAKSI BINTANG NURANI PERJUANGAN	Pendidikan	Pembangunan Sarana, Prasarana dan Utilitas ( Pagar, Talud, Musholla, WC/Toilet)	Talud Salu Buruk	Baba Utara, Kab. Enrekang	Cendana	Cendana	500 meter	Dinas Pendidikan dan Kebudayaan	Dinas Pendidikan dan Kebudayaan
186	11-01-2022	ASRUL ANNAS NASIR	FRAKSI PARTAI Keadilan Sejahtera	Pertanian	Pengadaan Benih/Bibit Ternak	bantuan sapi	biasakan lebang, Kab. Enrekang	Cendana	Lebang	5 PAKET	Dinas Peternakan dan Perikanan	Dinas Peternakan dan Perikanan
187	11-01-2022	ALI SURYAJI KARTONO	FRAKSI BINTANG NURANI PERJUANGAN	Pertanian	Pembangunan Prasarana Pendukung Pertanian lainnya (perpompaan, perpipaan, saluran air)	Pompa Air Parsawahan	Dusun Baba, Kab. Enrekang	Cendana	Cendana	2 Paket	Dinas Tanaman Pangan, Holtikultura dan Perkebunan	Dinas Tanaman Pangan, Holtikultura dan Perkebunan
188	11-01-2022	ALI SURYAJI KARTONO	FRAKSI BINTANG NURANI PERJUANGAN	Pertanian	Pengadaan Alat dan Mesin Pertanian	Bantuan Kultivator	Cendana, Kab. Enrekang	Cendana	Cendana	4 Paket	Dinas Tanaman Pangan, Holtikultura dan Perkebunan	Dinas Tanaman Pangan, Holtikultura dan Perkebunan
189	11-01-2022	ASRUL ANNAS NASIR	FRAKSI PARTAI Keadilan Sejahtera	Perumahan Rakyat dan Kawasan Permukiman	Penyediaan Prasarana, Sarana, dan Utilitas Umum (Jalan Lingkungan)	jalan lingkungan kulinjang	kulinjang, Kab. Enrekang	Enrekang	Tuara	100 METER	Dinas Perumahan, Kawasan Permukiman dan Pertanahan	Dinas Perumahan, Kawasan Permukiman dan Pertanahan
190	11-01-2022	ASRUL ANNAS NASIR	FRAKSI PARTAI Keadilan Sejahtera	Pertanian	Pengadaan Benih/Bibit Ternak	bantuan sapi	desa lebang, Kab. Enrekang	Cendana	Lebang	5 EKOR	Dinas Peternakan dan Perikanan	Dinas Peternakan dan Perikanan
191	11-01-2022	ALI SURYAJI KARTONO	FRAKSI BINTANG NURANI PERJUANGAN	Pertanian	Pembangunan, Rehabilitasi dan Pemeliharaan Embung Pertanian	Embung-embung Baroang Persawahan	Dusun Baba Utara, Kab. Enrekang	Cendana	Cendana	1 Paket	Dinas Tanaman Pangan, Holtikultura dan Perkebunan	Dinas Tanaman Pangan, Holtikultura dan Perkebunan
192	11-01-2022	DRA. HJ.DAYA	FRAKSI BINTANG NURANI PERJUANGAN	Pertanian	Pengadaan Alat dan Mesin Pertanian	pengadaan pompa solar cell	desa tuncung, Kab. Enrekang	Maiwa	Tuncung	4 PAKET	Dinas Tanaman Pangan, Holtikultura dan Perkebunan	Dinas Tanaman Pangan, Holtikultura dan Perkebunan

No	Tgl Usul	Pengusul	Fraksi	Urusan	Usulan	Permasalahan	Alamat	Kecamatan	Kelurahan	Koefisien	OPD Tujuan Awal	OPD Tujuan Akhir
193	11-01-2022	DRA. HJ.DAYA	FRAKSI BINTANG NURANI PERJUANGAN	Perindustrian	Pelaksanaan Pembangunan Sarana dan Prasarana Industri (Bantuan Mesin/Peralatan Kelompok IKM)	pengadaan alat pertukangan	desa bottomalangga, Kab. Enrekang	Maiwa	Botto Malangga	1 PAKET	Dinas Perindustrian dan Perdagangan	Dinas Perindustrian dan Perdagangan
194	11-01-2022	DRA. HJ.DAYA	FRAKSI BINTANG NURANI PERJUANGAN	Pekerjaan Umum dan Penataan Ruang	Penyediaan Sumur Bor	pengadaan sumur bor	lembang wara, Kab. Enrekang	Maiwa	Mangkawani	10 UNIT	Dinas Pekerjaan Umum dan Tata Ruang	Dinas Pekerjaan Umum dan Tata Ruang
195	11-01-2022	DRA. HJ.DAYA	FRAKSI BINTANG NURANI PERJUANGAN	Pekerjaan Umum dan Penataan Ruang	Pembangunan, Peningkatan dan Pemeliharaan Tanggul Sungai	bendung sungai labai	dusun batu api, Kab. Enrekang	Maiwa	Mangkawani	100 METER	Dinas Pekerjaan Umum dan Tata Ruang	Dinas Pekerjaan Umum dan Tata Ruang
196	11-01-2022	DRA. HJ.DAYA	FRAKSI BINTANG NURANI PERJUANGAN	Pekerjaan Umum dan Penataan Ruang	Rehab Jalan	lanjutan jalan poros penghubung desa saladua-kedesa ongko	desa ongko, Kab. Enrekang	Maiwa	Salodua	100 METER	Dinas Pekerjaan Umum dan Tata Ruang	Dinas Pekerjaan Umum dan Tata Ruang
197	11-01-2022	ALI SURYAJI KARTONO	FRAKSI BINTANG NURANI PERJUANGAN	Pertanian	Pembangunan, Rehabilitasi dan Pemeliharaan Embung Pertanian	embung embung palempangan	baba utara, Kab. Enrekang	Cendana	Cendana	1 Paket	Dinas Tanaman Pangan, Holtikultura dan Perkebunan	Dinas Tanaman Pangan, Holtikultura dan Perkebunan
198	11-01-2022	ALI SURYAJI KARTONO	FRAKSI BINTANG NURANI PERJUANGAN	Pertanian	Pembangunan, Rehabilitasi dan Pemeliharaan Embung Pertanian	Embung embung Redek	Desa Taulan, Kab. Enrekang	Cendana	Taulan	1 Paket	Dinas Tanaman Pangan, Holtikultura dan Perkebunan	Dinas Tanaman Pangan, Holtikultura dan Perkebunan
199	11-01-2022	ALI SURYAJI KARTONO	FRAKSI BINTANG NURANI PERJUANGAN	Pekerjaan Umum dan Penataan Ruang	Rehab Jalan	Kegiatan Pengerasan Jalan Ke Kuburan	Kabere 1 dan Kabere 2, Kab. Enrekang	Cendana	Taulan	1 km	Dinas Pekerjaan Umum dan Tata Ruang	Dinas Pekerjaan Umum dan Tata Ruang
200	11-01-2022	ALI SURYAJI KARTONO	FRAKSI BINTANG NURANI PERJUANGAN	Pertanian	Pembangunan, Rehabilitasi dan Pemeliharaan Jalan Usaha Tani (JUT)	Lanjutan Pengecoran Jalan Tani Taulan-Tuncung	Taulan, Kab. Enrekang	Cendana	Taulan	500 meter	Dinas Tanaman Pangan, Holtikultura dan Perkebunan	Dinas Tanaman Pangan, Holtikultura dan Perkebunan
201	11-01-2022	UMAR, SH	FRAKSI PARTAI NASDEM	Pekerjaan Umum dan Penataan Ruang	Rehab Jalan	Peningkatan Jalan Sumbang-Larambu	Desa Sumbang, Kab. Enrekang	Curio	Sumbang	500 METER	Dinas Pekerjaan Umum dan Tata Ruang	Dinas Pekerjaan Umum dan Tata Ruang
202	11-01-2022	UMAR, SH	FRAKSI PARTAI NASDEM	Pekerjaan Umum dan Penataan Ruang	Rehab Jalan	Peningkatan Jalan Siduruk	Desa Sumbang, Kab. Enrekang	Curio	Sumbang	200 METER	Dinas Pekerjaan Umum dan Tata Ruang	Dinas Pekerjaan Umum dan Tata Ruang
203	11-01-2022	UMAR, SH	FRAKSI PARTAI NASDEM	Pekerjaan Umum dan Penataan Ruang	Pembangunan, Rehabilitasi dan Peningkatan Sistem Drainase	Drainase Rogo	Desa Sumbang, Kab. Enrekang	Curio	Sumbang	200 METER	Dinas Pekerjaan Umum dan Tata Ruang	Dinas Pekerjaan Umum dan Tata Ruang
204	11-01-2022	UMAR, SH	FRAKSI PARTAI NASDEM	Pekerjaan Umum dan Penataan Ruang	Rehab Jalan	Peningkatan Jalan Rabu-Rampunan	Desa Tallung Ura, Kab. Enrekang	Curio	Tallung Ura	500 METER	Dinas Pekerjaan Umum dan Tata Ruang	Dinas Pekerjaan Umum dan Tata Ruang
205	11-01-2022	UMAR, SH	FRAKSI PARTAI NASDEM	Pekerjaan Umum dan Penataan Ruang	Rehab Jalan	Peningkatan Jalan Rabu-Lamba	Desa Tallung Ura, Kab. Enrekang	Curio	Tallung Ura	1 KM	Dinas Pekerjaan Umum dan Tata Ruang	Dinas Pekerjaan Umum dan Tata Ruang

No	Tgl Usul	Pengusul	Fraksi	Urusan	Usulan	Permasalahan	Alamat	Kecamatan	Kelurahan	Koefisien	OPD Tujuan Awal	OPD Tujuan Akhir
206	11-01-2022	UMAR, SH	FRAKSI PARTAI NASDEM	Pekerjaan Umum dan Penataan Ruang	Rehab Jalan	Peningkatan jalan pekaajo-Bere	Desa Mekkala, Kab. Enrekang	Curio	Mekkala	500 METER	Dinas Pekerjaan Umum dan Tata Ruang	Dinas Pekerjaan Umum dan Tata Ruang
207	11-01-2022	MUH. IDRIS SADIK, S.Sos. MM	FRAKSI PARTAI GOLONGAN KARYA	Pekerjaan Umum dan Penataan Ruang	Rekonstruksi Jalan	PENINGKATAN JALAN URU-KALUPPANG (HOTMIX)	KALUPPANG, Kab. Enrekang	Maiwa	Kaluppang	5 KM	Dinas Pekerjaan Umum dan Tata Ruang	Dinas Pekerjaan Umum dan Tata Ruang
208	11-01-2022	MUH. IDRIS SADIK, S.Sos. MM	FRAKSI PARTAI GOLONGAN KARYA	Pekerjaan Umum dan Penataan Ruang	Rekonstruksi Jalan	PENGEORAN JALAN LIMBUAN-LAISONG	LIMBUAN-LAISONG, Kab. Enrekang	Maiwa	Limbuang	1 KM	Dinas Pekerjaan Umum dan Tata Ruang	Dinas Pekerjaan Umum dan Tata Ruang
209	11-01-2022	MUH. IDRIS SADIK, S.Sos. MM	FRAKSI PARTAI GOLONGAN KARYA	Pekerjaan Umum dan Penataan Ruang	Rekonstruksi Jalan	PENGEORAN JALAN LAISONG-LABATU	LAISONG-LABATU, Kab. Enrekang	Maiwa	Limbuang	500 METER	Dinas Pekerjaan Umum dan Tata Ruang	Dinas Pekerjaan Umum dan Tata Ruang
210	11-01-2022	MUH. IDRIS SADIK, S.Sos. MM	FRAKSI PARTAI GOLONGAN KARYA	Pekerjaan Umum dan Penataan Ruang	Rekonstruksi Jalan	PENGEORAN JALAN LABATU-PASANG	LABATU-PASANG, Kab. Enrekang	Maiwa	Pasang	2 KM	Dinas Pekerjaan Umum dan Tata Ruang	Dinas Pekerjaan Umum dan Tata Ruang
211	11-01-2022	MUH. IDRIS SADIK, S.Sos. MM	FRAKSI PARTAI GOLONGAN KARYA	Pekerjaan Umum dan Penataan Ruang	Rekonstruksi Jalan	PENGEORAN JALAN LEBANI-MATAKALI	LEBANI-MATAKALI, Kab. Enrekang	Maiwa	Lebani	1 KM	Dinas Pekerjaan Umum dan Tata Ruang	Dinas Pekerjaan Umum dan Tata Ruang
212	11-01-2022	MUH. IDRIS SADIK, S.Sos. MM	FRAKSI PARTAI GOLONGAN KARYA	Pekerjaan Umum dan Penataan Ruang	Rekonstruksi Jalan	PENGEORAN JALAN MATAKALI-BULO	MATAKALI-BULO, Kab. Enrekang	Maiwa	Matajang	1 KM	Dinas Pekerjaan Umum dan Tata Ruang	Dinas Pekerjaan Umum dan Tata Ruang
213	11-01-2022	MUH. IDRIS SADIK, S.Sos. MM	FRAKSI PARTAI GOLONGAN KARYA	Pekerjaan Umum dan Penataan Ruang	Rekonstruksi Jalan	PENGEORAN JALAN GALLARAN-PASANG	GALLARAN-PASANG, Kab. Enrekang	Maiwa	Pasang	2 KM	Dinas Pekerjaan Umum dan Tata Ruang	Dinas Pekerjaan Umum dan Tata Ruang
214	11-01-2022	MUH. IDRIS SADIK, S.Sos. MM	FRAKSI PARTAI GOLONGAN KARYA	Pekerjaan Umum dan Penataan Ruang	Rekonstruksi Jalan	PENGEORAN JALAN LABUKU-TANETE	LABUKU-TANETE, Kab. Enrekang	Maiwa	Tanete	500 METER	Dinas Pekerjaan Umum dan Tata Ruang	Dinas Pekerjaan Umum dan Tata Ruang
215	11-01-2022	MUH. IDRIS SADIK, S.Sos. MM	FRAKSI PARTAI GOLONGAN KARYA	Pekerjaan Umum dan Penataan Ruang	Rekonstruksi Jalan	PENGEORAN JALAN SALURAMA-LEMBONG	SALURAMA-LEMBONG, Kab. Enrekang	Maiwa	Botto Malangga	3 KM	Dinas Pekerjaan Umum dan Tata Ruang	Dinas Pekerjaan Umum dan Tata Ruang
216	11-01-2022	MUH. IDRIS SADIK, S.Sos. MM	FRAKSI PARTAI GOLONGAN KARYA	Perumahan Rakyat dan Kawasan Permukiman	Penyediaan Prasarana, Sarana, dan Utilitas Umum (Jalan Lingkungan)	PEKUBURAN ONGKO (PENGEORAN)	ONGKO, Kab. Enrekang	Maiwa	Ongko	1 KM	Dinas Perumahan, Kawasan Permukiman dan Pertanahan	Dinas Perumahan, Kawasan Permukiman dan Pertanahan
217	11-01-2022	MUH. IDRIS SADIK, S.Sos. MM	FRAKSI PARTAI GOLONGAN KARYA	Pekerjaan Umum dan Penataan Ruang	Rekonstruksi Jalan	PENGEORAN JALAN DUSUN BOTTO MALANGGA-MAROANGIN	BOTTO MALANGGA-MAROANGIN, Kab. Enrekang	Maiwa	Botto Malangga	500 METER	Dinas Pekerjaan Umum dan Tata Ruang	Dinas Pekerjaan Umum dan Tata Ruang
218	11-01-2022	MUH. IDRIS SADIK, S.Sos. MM	FRAKSI PARTAI GOLONGAN KARYA	Pekerjaan Umum dan Penataan Ruang	Rekonstruksi Jalan	PENGEORAN JALAN PRODUKSI	SALODUA, Kab. Enrekang	Maiwa	Salodua	200 METER	Dinas Pekerjaan Umum dan Tata Ruang	Dinas Pekerjaan Umum dan Tata Ruang

No	Tgl Usul	Pengusul	Fraksi	Urusan	Usulan	Permasalahan	Alamat	Kecamatan	Kelurahan	Koefisien	OPD Tujuan Awal	OPD Tujuan Akhir
219	11-01-2022	MUH. IDRIS SADIK, S.Sos. MM	FRAKSI PARTAI GOLONGAN KARYA	Perumahan Rakyat dan Kawasan Permukiman	Penyediaan Prasarana, Sarana, dan Utilitas Umum (Jalan Lingkungan)	JALAN LINGKUNGAN DUSUN BATARANG (PENGEORAN)	DUSUN BATARANG, Kab. Enrekang	Maiwa	Puncak Harapan	500 METER	Dinas Perumahan, Kawasan Permukiman dan Pertanahan	Dinas Perumahan, Kawasan Permukiman dan Pertanahan
220	11-01-2022	MUH. IDRIS SADIK, S.Sos. MM	FRAKSI PARTAI GOLONGAN KARYA	Pekerjaan Umum dan Penataan Ruang	Pembangunan Jembatan	JEMBATAN SARRU	BATARANG, Kab. Enrekang	Maiwa	Puncak Harapan	7 METER	Dinas Pekerjaan Umum dan Tata Ruang	Dinas Pekerjaan Umum dan Tata Ruang
221	11-01-2022	MUH. IDRIS SADIK, S.Sos. MM	FRAKSI PARTAI GOLONGAN KARYA	Pekerjaan Umum dan Penataan Ruang	Pembangunan Jembatan	JEMBATAN TANI BOIYA	BOIYA, Kab. Enrekang	Maiwa	Boiya	5 METER	Dinas Pekerjaan Umum dan Tata Ruang	Dinas Pekerjaan Umum dan Tata Ruang
222	11-01-2022	MUH. IDRIS SADIK, S.Sos. MM	FRAKSI PARTAI GOLONGAN KARYA	Pekerjaan Umum dan Penataan Ruang	Pembangunan, Rehabilitasi dan Peningkatan Sistem Drainase	DRAINASE TIAP DESA	ENREKANG, CENDANA, MAIWA, Kab. Enrekang	Seluruh Kecamatan	Seluruh Kelurahan/Desa	1 PAKET	Dinas Pekerjaan Umum dan Tata Ruang	Dinas Pekerjaan Umum dan Tata Ruang
223	11-01-2022	MUH. IDRIS SADIK, S.Sos. MM	FRAKSI PARTAI GOLONGAN KARYA	Perumahan Rakyat dan Kawasan Permukiman	Perbaikan Rumah Tidak Layak Huni (Bedah Rumah)	BEDAH RUMAH TIAP DESA	ENREKANG, CENDANA, MAIWA, Kab. Enrekang	Seluruh Kecamatan	Seluruh Kelurahan/Desa	5 UNIT	Dinas Perumahan, Kawasan Permukiman dan Pertanahan	Dinas Perumahan, Kawasan Permukiman dan Pertanahan
224	11-01-2022	MUH. IDRIS SADIK, S.Sos. MM	FRAKSI PARTAI GOLONGAN KARYA	Pekerjaan Umum dan Penataan Ruang	Pembangunan Jaringan Irigasi Permukaan	IRIGASI PERPIPAAN	LABULU, TANETE, Kab. Enrekang	Maiwa	Tanete	1 PAKET	Dinas Pekerjaan Umum dan Tata Ruang	Dinas Pekerjaan Umum dan Tata Ruang
225	11-01-2022	MUH. IDRIS SADIK, S.Sos. MM	FRAKSI PARTAI GOLONGAN KARYA	Pekerjaan Umum dan Penataan Ruang	Rehab Jalan	PELEBARAN DAN Pengerasan	TANETE-BULO, Kab. Enrekang	Maiwa	Tanete	5 KM	Dinas Pekerjaan Umum dan Tata Ruang	Dinas Pekerjaan Umum dan Tata Ruang
226	11-01-2022	MUH. IDRIS SADIK, S.Sos. MM	FRAKSI PARTAI GOLONGAN KARYA	Pertanian	Pembangunan, Rehabilitasi dan Pemeliharaan Jalan Usaha Tani (JUT)	PENGERASAN JALAN USAHA TANI BATUAPI	BATUAPI, Kab. Enrekang	Maiwa	Mangkawani	1200 METER	Dinas Tanaman Pangan, Holtikultura dan Perkebunan	Dinas Tanaman Pangan, Holtikultura dan Perkebunan
227	11-01-2022	MUH. IDRIS SADIK, S.Sos. MM	FRAKSI PARTAI GOLONGAN KARYA	Pekerjaan Umum dan Penataan Ruang	Pembangunan Jembatan	JEMBATAN PERMANEN PENGHUBUNG 3 DESA SEBERANG SUNGAI	KEC. CENDANA, Kab. Enrekang	Cendana	Seluruh Kelurahan/Desa	1 PAKET	Dinas Pekerjaan Umum dan Tata Ruang	Dinas Pekerjaan Umum dan Tata Ruang
228	11-01-2022	MUH. IDRIS SADIK, S.Sos. MM	FRAKSI PARTAI GOLONGAN KARYA	Kepemudaan dan Olahraga	Penyediaan Sarana dan Prasarana Olahraga ( Lapangan Olahraga )	LAPANGAN SEPAK BOLA MAIWA	MAIWA, Kab. Enrekang	Maiwa	Bangkala	1 PAKET	Dinas Kepemudaan dan Olah Raga & Pariwisata	Dinas Kepemudaan dan Olah Raga & Pariwisata
229	11-01-2022	MUH. IDRIS SADIK, S.Sos. MM	FRAKSI PARTAI GOLONGAN KARYA	Pertanian	Pengadaan Alat dan Mesin Pertanian	PENGADAAN HANDTRAKTOR	MAIWA, Kab. Enrekang	Maiwa	Seluruh Kelurahan/Desa	10 UNIT	Dinas Tanaman Pangan, Holtikultura dan Perkebunan	Dinas Tanaman Pangan, Holtikultura dan Perkebunan
230	11-01-2022	MUH. IDRIS SADIK, S.Sos. MM	FRAKSI PARTAI GOLONGAN KARYA	Pertanian	Pengadaan Alat dan Mesin Pertanian	PENGADAAN MOBIL TRAKTOR	MAIWA, Kab. Enrekang	Maiwa	Seluruh Kelurahan/Desa	2 UNIT	Dinas Tanaman Pangan, Holtikultura dan Perkebunan	Dinas Tanaman Pangan, Holtikultura dan Perkebunan
231	11-01-2022	MUH. IDRIS SADIK, S.Sos. MM	FRAKSI PARTAI GOLONGAN KARYA	Pertanian	Pembangunan Prasarana Pendukung Pertanian lainnya (perpompaan, perpipaan, saluran air)	POMPA AIR	MAIWA, Kab. Enrekang	Maiwa	Seluruh Kelurahan/Desa	10 UNIT	Dinas Tanaman Pangan, Holtikultura dan Perkebunan	Dinas Tanaman Pangan, Holtikultura dan Perkebunan

No	Tgl Usul	Pengusul	Fraksi	Urusan	Usulan	Permasalahan	Alamat	Kecamatan	Kelurahan	Koefisien	OPD Tujuan Awal	OPD Tujuan Akhir
232	11-01-2022	MUH. IDRIS SADIK, S.Sos. MM	FRAKSI PARTAI GOLONGAN KARYA	Pertanian	Pengadaan Alat dan Mesin Pertanian	HAND SPRAYER ELEKTRIC	KEC. ENREKANG, CENDANA, MAIWA, Kab. Enrekang	Seluruh Kecamatan	Seluruh Kelurahan/Desa	100 UNIT	Dinas Tanaman Pangan, Holtikultura dan Perkebunan	Dinas Tanaman Pangan, Holtikultura dan Perkebunan
233	11-01-2022	MUH. IDRIS SADIK, S.Sos. MM	FRAKSI PARTAI GOLONGAN KARYA	Pertanian	Pengadaan Alat dan Mesin Pertanian	ALAT PERONTOK PADI	kEC. ENREKANG, CENDANA, MAIWA, Kab. Enrekang	Seluruh Kecamatan	Seluruh Kelurahan/Desa	10 UNIT	Dinas Tanaman Pangan, Holtikultura dan Perkebunan	Dinas Tanaman Pangan, Holtikultura dan Perkebunan
234	11-01-2022	MUH. IDRIS SADIK, S.Sos. MM	FRAKSI PARTAI GOLONGAN KARYA	Pertanian	Pengadaan Alat dan Mesin Pertanian	MOBIL PANEN PADI	KEC. MAIWA, Kab. Enrekang	Maiwa	Seluruh Kelurahan/Desa	2 UNIT	Dinas Tanaman Pangan, Holtikultura dan Perkebunan	Dinas Tanaman Pangan, Holtikultura dan Perkebunan
235	11-01-2022	MUH. IDRIS SADIK, S.Sos. MM	FRAKSI PARTAI GOLONGAN KARYA	Pertanian	Pembangunan, Rehabilitasi dan Pemeliharaan Embung Pertanian	EMBUNG-EMBUNG TIAP DESA	MAIWA, Kab. Enrekang	Maiwa	Seluruh Kelurahan/Desa	22 UNIT	Dinas Tanaman Pangan, Holtikultura dan Perkebunan	Dinas Tanaman Pangan, Holtikultura dan Perkebunan
236	11-01-2022	MUH. IDRIS SADIK, S.Sos. MM	FRAKSI PARTAI GOLONGAN KARYA	Pertanian	Pengadaan Benih/Bibit Ternak	BANTUAN SAPI LOKAL/BALI	MAIWA, Kab. Enrekang	Maiwa	Seluruh Kelurahan/Desa	200 EKOR	Dinas Peternakan dan Perikanan	Dinas Peternakan dan Perikanan
237	11-01-2022	MUH. IDRIS SADIK, S.Sos. MM	FRAKSI PARTAI GOLONGAN KARYA	Pertanian	Pembangunan Prasarana Pendukung Pertanian lainnya (perpompaan, perpipaan, saluran air)	SUMUR BOR	maiwa, Kab. Enrekang	Maiwa	Seluruh Kelurahan/Desa	10 UNIT	Dinas Tanaman Pangan, Holtikultura dan Perkebunan	Dinas Tanaman Pangan, Holtikultura dan Perkebunan
238	11-01-2022	MUH. IDRIS SADIK, S.Sos. MM	FRAKSI PARTAI GOLONGAN KARYA	Pertanian	Pembangunan, Rehabilitasi dan Pemeliharaan Jalan Usaha Tani (JUT)	JALAN TANI KULINJANG	KULINJANG, Kab. Enrekang	Enrekang	Tuara	1 PAKET	Dinas Tanaman Pangan, Holtikultura dan Perkebunan	Dinas Tanaman Pangan, Holtikultura dan Perkebunan
239	11-01-2022	MUH. IDRIS SADIK, S.Sos. MM	FRAKSI PARTAI GOLONGAN KARYA	Perindustrian	Pelaksanaan Pembangunan Sarana dan Prasarana Industri (Bantuan Mesin/Peralatan Kelompok IKM)	BANTUAN KELOMPOK USAHA BERSAMA	KEC. ENREKANG, CENDANA, MAIWA, Kab. Enrekang	Seluruh Kecamatan	Seluruh Kelurahan/Desa	10 KLP	Dinas Perindustrian dan Perdagangan	Dinas Perindustrian dan Perdagangan
240	11-01-2022	MUH. IDRIS SADIK, S.Sos. MM	FRAKSI PARTAI GOLONGAN KARYA	Pendidikan	Rehabilitasi Sedang/Berat Gedung/Ruang Kelas/Ruang Guru PAUD	PEMBANGUNAN AULA KANTOR DIKNAS MAIWA	MAIWA, Kab. Enrekang	Maiwa	Bangkala	1 PAKET	Dinas Pendidikan dan Kebudayaan	Dinas Pendidikan dan Kebudayaan
241	11-01-2022	MUH. IDRIS SADIK, S.Sos. MM	FRAKSI PARTAI GOLONGAN KARYA	Pendidikan	Rehabilitasi Sedang/Berat Gedung/Ruang Kelas/Ruang Guru PAUD	REHAB RUANGKERJA CAMAT MAIWA	maiwa, Kab. Enrekang	Maiwa	Bangkala	1 PAKET	Dinas Pendidikan dan Kebudayaan	Dinas Pendidikan dan Kebudayaan
242	11-01-2022	MUH. IDRIS SADIK, S.Sos. MM	FRAKSI PARTAI GOLONGAN KARYA	Pekerjaan Umum dan Penataan Ruang	Rekonstruksi Jalan	PEMBANGUNAN JALAN DALAM LINGKUNGAN KANTOR PUSKESMAS MAIWA	MAIWA, Kab. Enrekang	Maiwa	Bangkala	1 PAKET	Dinas Pekerjaan Umum dan Tata Ruang	Dinas Pekerjaan Umum dan Tata Ruang
243	11-01-2022	MUH. IDRIS SADIK, S.Sos. MM	FRAKSI PARTAI GOLONGAN KARYA	Pertanian	Pembangunan, Rehabilitasi dan Pemeliharaan DAM Parit	PEMBANGUNAN POS PENJAGAAN RETRIBUSI TAMBANG	KABERE, MALAGA, Kab. Enrekang	Cendana	Karrang	1 PAKET	Dinas Tanaman Pangan, Holtikultura dan Perkebunan	Dinas Tanaman Pangan, Holtikultura dan Perkebunan



No	Tgl Usul	Pengusul	Fraksi	Urusan	Usulan	Permasalahan	Alamat	Kecamatan	Kelurahan	Koefisien	OPD Tujuan Awal	OPD Tujuan Akhir
244	11-01-2022	MUH. IDRIS SADIK, S.Sos. MM	FRAKSI PARTAI GOLONGAN KARYA	Pertanian	Pengadaan Alat dan Mesin Pertanian	PERONTOK PADI	KEC. ENREKANG, CENDANA, MAIWA, Kab. Enrekang	Seluruh Kecamatan	Seluruh Kelurahan/Desa	1 PAKET	Dinas Tanaman Pangan, Holtikultura dan Perkebunan	Dinas Tanaman Pangan, Holtikultura dan Perkebunan
245	11-01-2022	MUH. IDRIS SADIK, S.Sos. MM	FRAKSI PARTAI GOLONGAN KARYA	Pertanian	Pengadaan Alat dan Mesin Pertanian	PERONTOK JAGUNG	Kec. Enrekang, Cendana, Maiwa, Kab. Enrekang	Seluruh Kecamatan	Seluruh Kelurahan/Desa	1 PAKET	Dinas Tanaman Pangan, Holtikultura dan Perkebunan	Dinas Tanaman Pangan, Holtikultura dan Perkebunan
246	11-01-2022	MUH. IDRIS SADIK, S.Sos. MM	FRAKSI PARTAI GOLONGAN KARYA	Pertanian	Pengadaan Alat dan Mesin Pertanian	Cultivator	KEC. ENREKANG, CENDANA, MAIWA, Kab. Enrekang	Seluruh Kecamatan	Seluruh Kelurahan/Desa	1 Paket	Dinas Tanaman Pangan, Holtikultura dan Perkebunan	Dinas Tanaman Pangan, Holtikultura dan Perkebunan
247	11-01-2022	MUH. IDRIS SADIK, S.Sos. MM	FRAKSI PARTAI GOLONGAN KARYA	Perindustrian	Pelaksanaan Pembangunan Sarana dan Prasarana Industri (Bantuan Mesin/Peralatan Kelompok IKM)	PENGADAAN ALAT PERTUKANGAN (PANDAI BESI, TUKANG LAS, BENGKEL, MEBEL)	KEC. ENREKANG, CENDANA, MAIWA, Kab. Enrekang	Seluruh Kecamatan	Seluruh Kelurahan/Desa	1 PAKET	Dinas Perindustrian dan Perdagangan	Dinas Perindustrian dan Perdagangan
248	11-01-2022	MUH. IDRIS SADIK, S.Sos. MM	FRAKSI PARTAI GOLONGAN KARYA	Perindustrian	Pelaksanaan Pembangunan Sarana dan Prasarana Industri (Bantuan Mesin/Peralatan Kelompok IKM)	BANTUAN KUBE 2 KELOMPOK USAHA BERSAMA	KEC. ENREKANG, CENDANA, MAIWA, Kab. Enrekang	Seluruh Kecamatan	Seluruh Kelurahan/Desa	100 UNIT	Dinas Perindustrian dan Perdagangan	Dinas Perindustrian dan Perdagangan
249	11-01-2022	RAHMAT, S.Kom	FRAKSI PARTAI DEMOKRAT	Pekerjaan Umum dan Penataan Ruang	Pembangunan, Rehabilitasi dan Peningkatan Sistem Drainase	drainase/talud jalan poros tampaan bungin	tampaan bungin, Kab. Enrekang	Bungin	Bungin	2 KM	Dinas Pekerjaan Umum dan Tata Ruang	Dinas Pekerjaan Umum dan Tata Ruang
250	11-01-2022	RAHMAT, S.Kom	FRAKSI PARTAI DEMOKRAT	Kesehatan	Rehabilitasi dan Pemeliharaan Puskesmas	pembuatan pagar puskesmas bungin	bungin, Kab. Enrekang	Bungin	Bungin	250 METER	Dinas Kesehatan	Dinas Kesehatan
251	11-01-2022	RAHMAT, S.Kom	FRAKSI PARTAI DEMOKRAT	Pekerjaan Umum dan Penataan Ruang	Rehabilitasi Jembatan	perbaikan jembatan dusun batu ciak dan dusun banua	dusun batu ciak dan dusun banua, Kab. Enrekang	Bungin	Bungin	2 PAKET	Dinas Pekerjaan Umum dan Tata Ruang	Dinas Pekerjaan Umum dan Tata Ruang
252	11-01-2022	RAHMAT, S.Kom	FRAKSI PARTAI DEMOKRAT	Pekerjaan Umum dan Penataan Ruang	Rehabilitasi Jaringan Irigasi Permukaan	pemeliharaan irigasi induk kaindi	desa bungin, Kab. Enrekang	Bungin	Bungin	1 PAKET	Dinas Pekerjaan Umum dan Tata Ruang	Dinas Pekerjaan Umum dan Tata Ruang
253	11-01-2022	RAHMAT, S.Kom	FRAKSI PARTAI DEMOKRAT	Pekerjaan Umum dan Penataan Ruang	Pembangunan, Peningkatan dan Pemeliharaan Tanggul Sungai	bronjong sungai salu malea	desa bungin, Kab. Enrekang	Bungin	Bungin	1 PAKET	Dinas Pekerjaan Umum dan Tata Ruang	Dinas Pekerjaan Umum dan Tata Ruang
254	11-01-2022	RAHMAT, S.Kom	FRAKSI PARTAI DEMOKRAT	Pekerjaan Umum dan Penataan Ruang	Rekonstruksi Jalan	peningkatan jalan SMPN 3 Maiwa	desa bungin, Kab. Enrekang	Bungin	Bungin	100 METER	Dinas Pekerjaan Umum dan Tata Ruang	Dinas Pekerjaan Umum dan Tata Ruang
255	11-01-2022	RAHMAT, S.Kom	FRAKSI PARTAI DEMOKRAT	Pekerjaan Umum dan Penataan Ruang	Pembangunan, Rehabilitasi dan Peningkatan Sistem Drainase	drainase/talud jalanporos bungin-nating	bungin, Kab. Enrekang	Bungin	Bungin	3 KM	Dinas Pekerjaan Umum dan Tata Ruang	Dinas Pekerjaan Umum dan Tata Ruang
256	11-01-2022	RAHMAT, S.Kom	FRAKSI PARTAI DEMOKRAT	Pertanian	Pembangunan, Rehabilitasi dan Pemeliharaan Embung Pertanian	embung-embung tiap dusun	desa bungin, Kab. Enrekang	Bungin	Bungin	5 PAKET	Dinas Tanaman Pangan, Holtikultura dan Perkebunan	Dinas Tanaman Pangan, Holtikultura dan Perkebunan

No	Tgl Usul	Pengusul	Fraksi	Urusan	Usulan	Permasalahan	Alamat	Kecamatan	Kelurahan	Koefisien	OPD Tujuan Awal	OPD Tujuan Akhir
257	11-01-2022	RAHMAT, S.Kom	FRAKSI PARTAI DEMOKRAT	Pertanian	Pengadaan Alat dan Mesin Pertanian	bantuan alat pertanian kelompok tani	desa bungin, Kab. Enrekang	Bungin	Bungin	1 PAKET	Dinas Tanaman Pangan, Holtikultura dan Perkebunan	Dinas Tanaman Pangan, Holtikultura dan Perkebunan
258	11-01-2022	RAHMAT, S.Kom	FRAKSI PARTAI DEMOKRAT	Pendidikan	Rehabilitasi Sedang/Berat Sarana, Prasarana dan Utilitas Sekolah	rehab SDK Serang, SDN 128 Panatakan, SDK Palembang	desa bungin, Kab. Enrekang	Bungin	Bungin	3 PAKET	Dinas Pendidikan dan Kebudayaan	Dinas Pendidikan dan Kebudayaan
259	11-01-2022	RAHMAT, S.Kom	FRAKSI PARTAI DEMOKRAT	Pertanian	Pembangunan, Rehabilitasi dan Pemeliharaan Jalan Usaha Tani (JUT)	peningkatan jalan tani desa bungin	desa bungin, Kab. Enrekang	Bungin	Bungin	6 PAKET	Dinas Tanaman Pangan, Holtikultura dan Perkebunan	Dinas Tanaman Pangan, Holtikultura dan Perkebunan
260	11-01-2022	RAHMAT, S.Kom	FRAKSI PARTAI DEMOKRAT	Pendidikan	Rehabilitasi Sedang/Berat Sarana, Prasarana dan Utilitas Sekolah	pagar SMPN 3 Maiwa	desa bungin, Kab. Enrekang	Bungin	Bungin	300 METER	Dinas Pendidikan dan Kebudayaan	Dinas Pendidikan dan Kebudayaan
261	11-01-2022	RAHMAT, S.Kom	FRAKSI PARTAI DEMOKRAT	Pekerjaan Umum dan Penataan Ruang	Rekonstruksi Jalan	peningkatan jalan poros talimbangan bungin	desa sawitto, Kab. Enrekang	Bungin	Sawito	5 KM	Dinas Pekerjaan Umum dan Tata Ruang	Dinas Pekerjaan Umum dan Tata Ruang
262	11-01-2022	RAHMAT, S.Kom	FRAKSI PARTAI DEMOKRAT	Pekerjaan Umum dan Penataan Ruang	Pembangunan, Rehabilitasi dan Peningkatan Sistem Drainase	drainase/talud jalan poros bungin-nating	desa sawitto, Kab. Enrekang	Bungin	Sawito	3 KM	Dinas Pekerjaan Umum dan Tata Ruang	Dinas Pekerjaan Umum dan Tata Ruang
263	11-01-2022	RAHMAT, S.Kom	FRAKSI PARTAI DEMOKRAT	Pertanian	Pembangunan, Rehabilitasi dan Pemeliharaan Jalan Usaha Tani (JUT)	peningkatan dan pembuatan jalan tani	desa sawitto, Kab. Enrekang	Bungin	Sawito	1 PAKET	Dinas Tanaman Pangan, Holtikultura dan Perkebunan	Dinas Tanaman Pangan, Holtikultura dan Perkebunan
264	11-01-2022	RAHMAT, S.Kom	FRAKSI PARTAI DEMOKRAT	Pendidikan	Rehabilitasi Sedang/Berat Ruang Guru/Kepala Sekolah/TU	rehab ruang kelas dan ruang guru SDN 188 Nating dan SDN Mabu	desa sawitto, Kab. Enrekang	Bungin	Sawito	1 PAKET	Dinas Pendidikan dan Kebudayaan	Dinas Pendidikan dan Kebudayaan
265	11-01-2022	RAHMAT, S.Kom	FRAKSI PARTAI DEMOKRAT	Pertanian	Pengadaan Alat dan Mesin Pertanian	bantuan alat pertanian	desa sawitto, Kab. Enrekang	Bungin	Sawito	5 PAKET	Dinas Tanaman Pangan, Holtikultura dan Perkebunan	Dinas Tanaman Pangan, Holtikultura dan Perkebunan
266	11-01-2022	RAHMAT, S.Kom	FRAKSI PARTAI DEMOKRAT	Pendidikan	Pembangunan Sarana, Prasarana dan Utilitas ( Pagar, Talud, Musholla, WC/Toilet)	bantuan keuangan masjid dan mushollah	desa sawitto, Kab. Enrekang	Bungin	Sawito	3 UNIT	Dinas Pendidikan dan Kebudayaan	Dinas Pendidikan dan Kebudayaan
267	11-01-2022	RAHMAT, S.Kom	FRAKSI PARTAI DEMOKRAT	Pekerjaan Umum dan Penataan Ruang	Pemeliharaan Rutin Jembatan	pemeliharaan jembatan salu rano dan salu patani	desa baruka, Kab. Enrekang	Bungin	Baruka	2 PAKET	Dinas Pekerjaan Umum dan Tata Ruang	Dinas Pekerjaan Umum dan Tata Ruang
268	12-01-2022	RAHMAT, S.Kom	FRAKSI PARTAI DEMOKRAT	Pekerjaan Umum dan Penataan Ruang	Pembangunan, Rehabilitasi dan Peningkatan Sistem Drainase	drainase/talud jalan poros tampan	desa baruka, Kab. Enrekang	Bungin	Baruka	2 KM	Dinas Pekerjaan Umum dan Tata Ruang	Dinas Pekerjaan Umum dan Tata Ruang

No	Tgl Usul	Pengusul	Fraksi	Urusan	Usulan	Permasalahan	Alamat	Kecamatan	Kelurahan	Koefisien	OPD Tujuan Awal	OPD Tujuan Akhir
269	12-01-2022	RAHMAT, S.Kom	FRAKSI PARTAI DEMOKRAT	Pertanian	Pembangunan, Rehabilitasi dan Pemeliharaan Jalan Usaha Tani (JUT)	peningkatan jalan tani desa baruka	BARUKA, Kab. Enrekang	Bungin	Baruka	4 PAKET	Dinas Tanaman Pangan, Holtikultura dan Perkebunan	Dinas Tanaman Pangan, Holtikultura dan Perkebunan
270	12-01-2022	RAHMAT, S.Kom	FRAKSI PARTAI DEMOKRAT	Pertanian	Pembangunan, Rehabilitasi dan Pemeliharaan Embung Pertanian	EMBUNG-EMBUNG	BARUKA, Kab. Enrekang	Bungin	Baruka	2 PAKET	Dinas Tanaman Pangan, Holtikultura dan Perkebunan	Dinas Tanaman Pangan, Holtikultura dan Perkebunan
271	12-01-2022	RAHMAT, S.Kom	FRAKSI PARTAI DEMOKRAT	Pertanian	Pengadaan Alat dan Mesin Pertanian	BANTUAN ALAT PERTANIAN	BARUKA, Kab. Enrekang	Bungin	Baruka	3 PAKET	Dinas Tanaman Pangan, Holtikultura dan Perkebunan	Dinas Tanaman Pangan, Holtikultura dan Perkebunan
272	12-01-2022	RAHMAT, S.Kom	FRAKSI PARTAI DEMOKRAT	Pertanian	Pembangunan, Rehabilitasi dan Pemeliharaan Jalan Usaha Tani (JUT)	PENINGKATAN JALAN TANI	TALLANG RILAU, Kab. Enrekang	Bungin	Talang Rilau	3 KM	Dinas Tanaman Pangan, Holtikultura dan Perkebunan	Dinas Tanaman Pangan, Holtikultura dan Perkebunan
273	12-01-2022	RAHMAT, S.Kom	FRAKSI PARTAI DEMOKRAT	Kesehatan	Pembangunan Fasilitas Kesehatan Lainnya (PUSTU, POSKESDES)	REHAB PUSTU	TALLANG RILAU, Kab. Enrekang	Bungin	Talang Rilau	1 PAKET	Dinas Kesehatan	Dinas Kesehatan
274	12-01-2022	RAHMAT, S.Kom	FRAKSI PARTAI DEMOKRAT	Pekerjaan Umum dan Penataan Ruang	Pembangunan, Rehabilitasi dan Peningkatan Sistem Drainase	DRAINASE/TALUD JALAN POROS	TALLANG RILAU, Kab. Enrekang	Bungin	Talang Rilau	2 KM	Dinas Pekerjaan Umum dan Tata Ruang	Dinas Pekerjaan Umum dan Tata Ruang
275	12-01-2022	RAHMAT, S.Kom	FRAKSI PARTAI DEMOKRAT	Pertanian	Pengadaan Alat dan Mesin Pertanian	BANTUAN ALAT PERTANIAN	TALLANG RILAU, Kab. Enrekang	Bungin	Talang Rilau	7 PAKET	Dinas Tanaman Pangan, Holtikultura dan Perkebunan	Dinas Tanaman Pangan, Holtikultura dan Perkebunan
276	12-01-2022	RAHMAT, S.Kom	FRAKSI PARTAI DEMOKRAT	Pendidikan	Rehabilitasi Sedang/Berat Gedung/Ruang Kelas/Ruang Guru PAUD	REHAB RUANG KELAS DAN RUANG GURU SD TALLANG	TALLANG RILAU, Kab. Enrekang	Bungin	Talang Rilau	1 PAKET	Dinas Pendidikan dan Kebudayaan	Dinas Pendidikan dan Kebudayaan
277	12-01-2022	RAHMAT, S.Kom	FRAKSI PARTAI DEMOKRAT	Pendidikan	Pembangunan Sarana, Prasarana dan Utilitas ( Pagar, Talud, Musholla, WC/Toilet)	BANTUAN KEUANGAN MASJID/MUSHOLLAH	TALLANG RILAU, Kab. Enrekang	Bungin	Talang Rilau	3 PAKET	Dinas Pendidikan dan Kebudayaan	Dinas Pendidikan dan Kebudayaan
278	12-01-2022	RAHMAT, S.Kom	FRAKSI PARTAI DEMOKRAT	Pekerjaan Umum dan Penataan Ruang	Pembangunan, Rehabilitasi dan Peningkatan Sistem Drainase	DRAINASE/TALUD JL. POROS BATARAN BUNGIN	BANUA, Kab. Enrekang	Bungin	Banua	2 KM	Dinas Pekerjaan Umum dan Tata Ruang	Dinas Pekerjaan Umum dan Tata Ruang
279	12-01-2022	RAHMAT, S.Kom	FRAKSI PARTAI DEMOKRAT	Pekerjaan Umum dan Penataan Ruang	Pembangunan Jembatan	PEMBUATAN/REHAB JEMBATAN ANNUNG	BANUA, Kab. Enrekang	Bungin	Banua	1 PAKET	Dinas Pekerjaan Umum dan Tata Ruang	Dinas Pekerjaan Umum dan Tata Ruang

No	Tgl Usul	Pengusul	Fraksi	Urusan	Usulan	Permasalahan	Alamat	Kecamatan	Kelurahan	Koefisien	OPD Tujuan Awal	OPD Tujuan Akhir
280	12-01-2022	RAHMAT, S.Kom	FRAKSI PARTAI DEMOKRAT	Pendidikan	Rehabilitasi Sedang/Berat Sarana, Prasarana dan Utilitas Sekolah	REHAB SDK DANTE AMBA	BANUA, Kab. Enrekang	Bungin	Banua	1 PAKET	Dinas Pendidikan dan Kebudayaan	Dinas Pendidikan dan Kebudayaan
281	12-01-2022	RAHMAT, S.Kom	FRAKSI PARTAI DEMOKRAT	Pertanian	Pengadaan Alat dan Mesin Pertanian	BANTUAN ALAT PERTANIAN	BANUA, Kab. Enrekang	Bungin	Banua	10 UNIT	Dinas Tanaman Pangan, Holtikultura dan Perkebunan	Dinas Tanaman Pangan, Holtikultura dan Perkebunan
282	12-01-2022	RAHMAT, S.Kom	FRAKSI PARTAI DEMOKRAT	Pekerjaan Umum dan Penataan Ruang	Rehab Jalan	PENINGKATAN JALAN POROS KAMPUNG BARU-BULO	KAMPUNG BARU-BULO, Kab. Enrekang	Bungin	Bulo	3 KM	Dinas Pekerjaan Umum dan Tata Ruang	Dinas Pekerjaan Umum dan Tata Ruang
283	12-01-2022	RAHMAT, S.Kom	FRAKSI PARTAI DEMOKRAT	Pekerjaan Umum dan Penataan Ruang	Pembangunan, Rehabilitasi dan Peningkatan Sistem Drainase	DRAINASE/TALUD BUNGIN-BULO	DESA BULO, Kab. Enrekang	Bungin	Bulo	3 km	Dinas Pekerjaan Umum dan Tata Ruang	Dinas Pekerjaan Umum dan Tata Ruang
284	12-01-2022	RAHMAT, S.Kom	FRAKSI PARTAI DEMOKRAT	Pertanian	Pengadaan Alat dan Mesin Pertanian	BANTUAN ALAT PERTANIAN	BULO, Kab. Enrekang	Bungin	Bulo	10 UNIT	Dinas Tanaman Pangan, Holtikultura dan Perkebunan	Dinas Tanaman Pangan, Holtikultura dan Perkebunan
285	12-01-2022	RAHMAT, S.Kom	FRAKSI PARTAI DEMOKRAT	Pendidikan	Pembangunan Sarana, Prasarana dan Utilitas ( Pagar, Talud, Musholla, WC/Toilet)	BANTUAN KEUANGAN MASJID/MUSHOLLAH	BULO, Kab. Enrekang	Bungin	Bulo	3 UNIT	Dinas Pendidikan dan Kebudayaan	Dinas Pendidikan dan Kebudayaan
286	12-01-2022	RAHMAT, S.Kom	FRAKSI PARTAI DEMOKRAT	Pendidikan	Rehabilitasi Sedang/Berat Ruang Kelas	REHAB RUANG KELAS SMP SATAP 6	BULO, Kab. Enrekang	Bungin	Bulo	1 PAKET	Dinas Pendidikan dan Kebudayaan	Dinas Pendidikan dan Kebudayaan
287	12-01-2022	RAHMAT, S.Kom	FRAKSI PARTAI DEMOKRAT	Pekerjaan Umum dan Penataan Ruang	Rehabilitasi Jaringan Irigasi Permukaan	REHAB IRIGASIKUSSA TALMBANGAN	LEDAN, Kab. Enrekang	Buntu Batu	Ledan	1 PAKET	Dinas Pekerjaan Umum dan Tata Ruang	Dinas Pekerjaan Umum dan Tata Ruang
288	12-01-2022	RAHMAT, S.Kom	FRAKSI PARTAI DEMOKRAT	Pertanian	Pengadaan Benih/Bibit Ternak	PENGADAAN SAPI KELOMPOK TANI	BUNGIN, Kab. Enrekang	Bungin	Bungin	100 EKOR	Dinas Peternakan dan Perikanan	Dinas Peternakan dan Perikanan
289	12-01-2022	RAHMAT, S.Kom	FRAKSI PARTAI DEMOKRAT	Pertanian	Penyediaan Benih/Bibit,/Pupuk Tanaman Perkebunan dan Pertanian (Sarana Pendukung Pertanian)	BANTUAN BIBIT BAWANG MERAH UNTUK KELOMPOK TANI	KEC. BUNGIN, Kab. Enrekang	Bungin	Seluruh Kelurahan/Desa	20 ton	Dinas Tanaman Pangan, Holtikultura dan Perkebunan	Dinas Tanaman Pangan, Holtikultura dan Perkebunan
290	12-01-2022	RAHMAT, S.Kom	FRAKSI PARTAI DEMOKRAT	Pertanian	Pembangunan Prasarana Pendukung Pertanian lainnya (perpompaan, perpipaan, saluran air)	SARANA AIR BERSIH	BUNGIN, Kab. Enrekang	Bungin	Bungin	1 PAKET	Dinas Tanaman Pangan, Holtikultura dan Perkebunan	Dinas Tanaman Pangan, Holtikultura dan Perkebunan
291	12-01-2022	UMAR, SH	FRAKSI PARTAI NASDEM	Pekerjaan Umum dan Penataan Ruang	Pembangunan, Rehabilitasi dan Peningkatan Sistem Drainase	drainase dalam kota bere	bere, mekkala, Kab. Enrekang	Curio	Mekkala	200 METER	Dinas Pekerjaan Umum dan Tata Ruang	Dinas Pekerjaan Umum dan Tata Ruang
292	12-01-2022	UMAR, SH	FRAKSI PARTAI NASDEM	Pekerjaan Umum dan Penataan Ruang	Rehab Jalan	PENIGNKATAN JALAN KOU-BUNTU RANDAN	DESA CURIO, Kab. Enrekang	Curio	Curio	200 METER	Dinas Pekerjaan Umum dan Tata Ruang	Dinas Pekerjaan Umum dan Tata Ruang
293	12-01-2022	UMAR, SH	FRAKSI PARTAI NASDEM	Pekerjaan Umum dan Penataan Ruang	Rehab Jalan	PENGERASAN JALAN REKKE SEMBANG	CURIO, Kab. Enrekang	Curio	Curio	200 METER	Dinas Pekerjaan Umum dan Tata Ruang	Dinas Pekerjaan Umum dan Tata Ruang

No	Tgl Usul	Pengusul	Fraksi	Urusan	Usulan	Permasalahan	Alamat	Kecamatan	Kelurahan	Koefisien	OPD Tujuan Awal	OPD Tujuan Akhir
294	12-01-2022	UMAR, SH	FRAKSI PARTAI NASDEM	Pekerjaan Umum dan Penataan Ruang	Pembangunan Jembatan	LANJUTAN PEMBANGUNAN JEMBATAN SALU ASIN	SANGLEMPONGAN, Kab. Enrekang	Curio	Senglepongongan	1 Paket	Dinas Pekerjaan Umum dan Tata Ruang	Dinas Pekerjaan Umum dan Tata Ruang
295	12-01-2022	UMAR, SH	FRAKSI PARTAI NASDEM	Pekerjaan Umum dan Penataan Ruang	Pembangunan, Rehabilitasi dan Peningkatan Sistem Drainase	DRAINASE DESA SANGLEMPONGAN	SANGLEMPONGAN, Kab. Enrekang	Curio	Seluruh Kelurahan/Desa	100 METER	Dinas Pekerjaan Umum dan Tata Ruang	Dinas Pekerjaan Umum dan Tata Ruang
296	12-01-2022	UMAR, SH	FRAKSI PARTAI NASDEM	Pekerjaan Umum dan Penataan Ruang	Rehab Jalan	PENINGKATAN JALAN KARURU ALLA	BUNTU PEMA, Kab. Enrekang	Curio	Buntu Pema	200 METER	Dinas Pekerjaan Umum dan Tata Ruang	Dinas Pekerjaan Umum dan Tata Ruang
297	12-01-2022	UMAR, SH	FRAKSI PARTAI NASDEM	Pertanian	Pembangunan, Rehabilitasi dan Pemeliharaan Jalan Usaha Tani (JUT)	PENINGKATAN JALAN USAHA TANI RAMPUNAN	RAMPUNAN, Kab. Enrekang	Masalle	Rampunan	200 PAKET	Dinas Tanaman Pangan, Holtikultura dan Perkebunan	Dinas Tanaman Pangan, Holtikultura dan Perkebunan
298	12-01-2022	UMAR, SH	FRAKSI PARTAI NASDEM	Perindustrian	Pelaksanaan Pembangunan Sarana dan Prasarana Industri (Bantuan Mesin/Peralatan Kelompok IKM)	PENGADAAN ALAT PERTUKANGAN	ALLA, CURIO, BAROKO, MASALLE, Kab. Enrekang	Seluruh Kecamatan	Seluruh Kelurahan/Desa	1 PAKET	Dinas Perindustrian dan Perdagangan	Dinas Perindustrian dan Perdagangan
299	12-01-2022	UMAR, SH	FRAKSI PARTAI NASDEM	Pertanian	Pengadaan Alat dan Mesin Pertanian	PENGADAAN ALSINTAN	ALLA, CURIO, BAROKO, MASALLE, Kab. Enrekang	Seluruh Kecamatan	Seluruh Kelurahan/Desa	1 PAKET	Dinas Tanaman Pangan, Holtikultura dan Perkebunan	Dinas Tanaman Pangan, Holtikultura dan Perkebunan
300	12-01-2022	UMAR, SH	FRAKSI PARTAI NASDEM	Pertanian	Pembangunan, Rehabilitasi dan Pemeliharaan Embung Pertanian	PENGADAAN EMBUNG- EMBUNG	CURIO, ALLA, BAROKO, MASALLE, Kab. Enrekang	Seluruh Kecamatan	Seluruh Kelurahan/Desa	1 PAKET	Dinas Tanaman Pangan, Holtikultura dan Perkebunan	Dinas Tanaman Pangan, Holtikultura dan Perkebunan
301	12-01-2022	DEDI BAHTIAR, SE	FRAKSI PARTAI GOLONGAN KARYA	Pertanian	Pengadaan Benih/Bibit Ternak	pengadaan ternak sapi	anggeraja, Kab. Enrekang	Anggeraja	Seluruh Kelurahan/Desa	1 PAKET	Dinas Peternakan dan Perikanan	Dinas Peternakan dan Perikanan
302	12-01-2022	DEDI BAHTIAR, SE	FRAKSI PARTAI GOLONGAN KARYA	Pertanian	Pembangunan, Rehabilitasi dan Pemeliharaan Jalan Usaha Tani (JUT)	PENINGKATAN JUT USE KANDA	BUNTU BATUAN, Kab. Enrekang	Malua	Buntu Batuan	200 METER	Dinas Tanaman Pangan, Holtikultura dan Perkebunan	Dinas Tanaman Pangan, Holtikultura dan Perkebunan
303	12-01-2022	DEDI BAHTIAR, SE	FRAKSI PARTAI GOLONGAN KARYA	Pertanian	Pembangunan, Rehabilitasi dan Pemeliharaan Jalan Usaha Tani (JUT)	PENINGKATAN JUT TARITIK	LAKAWAN, Kab. Enrekang	Anggeraja	Lakawan	200 METER	Dinas Tanaman Pangan, Holtikultura dan Perkebunan	Dinas Tanaman Pangan, Holtikultura dan Perkebunan
304	12-01-2022	DEDI BAHTIAR, SE	FRAKSI PARTAI GOLONGAN KARYA	Pekerjaan Umum dan Penataan Ruang	Pembangunan, Rehabilitasi dan Peningkatan Sistem Drainase	PEMBANGUNAN DRAINASE/TALUD MASJID DEPAN KANTOR DESA BONTO	BONTO, Kab. Enrekang	Malua	Bonto	100 METER	Dinas Pekerjaan Umum dan Tata Ruang	Dinas Pekerjaan Umum dan Tata Ruang
305	12-01-2022	DEDI BAHTIAR, SE	FRAKSI PARTAI GOLONGAN KARYA	Pendidikan	Pembangunan Sarana, Prasarana dan Utilitas (Pagar, Talud, Musholla, WC/Toilet)	REHAB BENDUNGAN/TALUD BARAKA	BARAKA, Kab. Enrekang	Baraka	Baraka	1 PAKET	Dinas Pendidikan dan Kebudayaan	Dinas Pendidikan dan Kebudayaan

No	Tgl Usul	Pengusul	Fraksi	Urusan	Usulan	Permasalahan	Alamat	Kecamatan	Kelurahan	Koefisien	OPD Tujuan Awal	OPD Tujuan Akhir
306	12-01-2022	ALI SURYAJI KARTONO	FRAKSI BINTANG NURANI PERJUANGAN	Pertanian	Pengadaan Alat dan Mesin Pertanian	Bantuan Alat Pertanian	Cendana, Kab. Enrekang	Cendana	Cendana	4 PAKET	Dinas Tanaman Pangan, Holtikultura dan Perkebunan	Dinas Tanaman Pangan, Holtikultura dan Perkebunan
307	12-01-2022	ALI SURYAJI KARTONO	FRAKSI BINTANG NURANI PERJUANGAN	Pekerjaan Umum dan Penataan Ruang	Pembangunan, Peningkatan dan Pemeliharaan Tanggul Sungai	Brojong sungai kabere	Desa Taulan, Kab. Enrekang	Cendana	Cendana	100 METER	Dinas Pekerjaan Umum dan Tata Ruang	Dinas Pekerjaan Umum dan Tata Ruang
308	12-01-2022	ALI SURYAJI KARTONO	FRAKSI BINTANG NURANI PERJUANGAN	Pekerjaan Umum dan Penataan Ruang	Pembangunan Tanggul/Tebing Sungai/Bendungan	Pembangunan Bendungan Irigasi Persawahan Kabere	Desa Taulan, Kab. Enrekang	Cendana	Cendana	1 PAKET	Dinas Pekerjaan Umum dan Tata Ruang	Dinas Pekerjaan Umum dan Tata Ruang
309	12-01-2022	ALI SURYAJI KARTONO	FRAKSI BINTANG NURANI PERJUANGAN	Pertanian	Pembangunan Prasarana Pendukung Pertanian lainnya (perpompaan, perpipaan, saluran air)	Rehab Pembangunan saluran irigasi	Desa Taulan, Kab. Enrekang	Cendana	Cendana	200 METER	Dinas Tanaman Pangan, Holtikultura dan Perkebunan	Dinas Tanaman Pangan, Holtikultura dan Perkebunan
310	12-01-2022	ALI SURYAJI KARTONO	FRAKSI BINTANG NURANI PERJUANGAN	Pertanian	Pembangunan, Rehabilitasi dan Pemeliharaan Jalan Usaha Tani (JUT)	Rabat Beton Jalan tani desa pasang	Dusun saluwajo desa pasang, Kab. Enrekang	Maiwa	Pasang	200 METER	Dinas Tanaman Pangan, Holtikultura dan Perkebunan	Dinas Tanaman Pangan, Holtikultura dan Perkebunan
311	12-01-2022	ALI SURYAJI KARTONO	FRAKSI BINTANG NURANI PERJUANGAN	Pekerjaan Umum dan Penataan Ruang	Rekonstruksi Jalan	Peningkatan jalan poros saluwajo	Dusun salowajo desa Pasang, Kab. Enrekang	Maiwa	Pasang	200 METER	Dinas Pekerjaan Umum dan Tata Ruang	Dinas Pekerjaan Umum dan Tata Ruang
312	12-01-2022	ALI SURYAJI KARTONO	FRAKSI BINTANG NURANI PERJUANGAN	Pertanian	Pengadaan Alat dan Mesin Pertanian	Bantuan dros jagung	Desa Pasang, Kab. Enrekang	Maiwa	Pasang	1 PAKET	Dinas Tanaman Pangan, Holtikultura dan Perkebunan	Dinas Tanaman Pangan, Holtikultura dan Perkebunan
313	12-01-2022	ALI SURYAJI KARTONO	FRAKSI BINTANG NURANI PERJUANGAN	Pekerjaan Umum dan Penataan Ruang	Rekonstruksi Jalan	Pembangunan Rabat Beton Saluwajo	Dusun Saluwajo Desa Pasang, Kab. Enrekang	Maiwa	Pasang	1 KM	Dinas Pekerjaan Umum dan Tata Ruang	Dinas Pekerjaan Umum dan Tata Ruang
314	12-01-2022	ALI SURYAJI KARTONO	FRAKSI BINTANG NURANI PERJUANGAN	Pertanian	Pengadaan Alat dan Mesin Pertanian	Bantuan kultivator Dusun Saluwajo	PASANG, Kab. Enrekang	Maiwa	Pasang	1 PAKET	Dinas Tanaman Pangan, Holtikultura dan Perkebunan	Dinas Tanaman Pangan, Holtikultura dan Perkebunan
315	12-01-2022	ALI SURYAJI KARTONO	FRAKSI BINTANG NURANI PERJUANGAN	Pekerjaan Umum dan Penataan Ruang	Pembangunan Tanggul/Tebing Sungai/Bendungan	PEMBANGUNAN TALUD POROS	PASANG, Kab. Enrekang	Maiwa	Pasang	2 KM	Dinas Pekerjaan Umum dan Tata Ruang	Dinas Pekerjaan Umum dan Tata Ruang
316	12-01-2022	ALI SURYAJI KARTONO	FRAKSI BINTANG NURANI PERJUANGAN	Pekerjaan Umum dan Penataan Ruang	Pembangunan Tanggul/Tebing Sungai/Bendungan	PEMBANGUNAN TALUD	PASANG, Kab. Enrekang	Maiwa	Pasang	1 PAKET	Dinas Pekerjaan Umum dan Tata Ruang	Dinas Pekerjaan Umum dan Tata Ruang
317	12-01-2022	ALI SURYAJI KARTONO	FRAKSI BINTANG NURANI PERJUANGAN	Pekerjaan Umum dan Penataan Ruang	Pembangunan Jembatan	JEMBATAN TANI SALUWAJO	PASANG, Kab. Enrekang	Maiwa	Pasang	1 PAKET	Dinas Pekerjaan Umum dan Tata Ruang	Dinas Pekerjaan Umum dan Tata Ruang
318	12-01-2022	ALI SURYAJI KARTONO	FRAKSI BINTANG NURANI PERJUANGAN	Pekerjaan Umum dan Penataan Ruang	Pembangunan Tanggul/Tebing Sungai/Bendungan	TALUD JALAN TANI PASANG	PASANG, Kab. Enrekang	Maiwa	Pasang	300 METER	Dinas Pekerjaan Umum dan Tata Ruang	Dinas Pekerjaan Umum dan Tata Ruang

No	Tgl Usul	Pengusul	Fraksi	Urusan	Usulan	Permasalahan	Alamat	Kecamatan	Kelurahan	Koefisien	OPD Tujuan Awal	OPD Tujuan Akhir
319	12-01-2022	ALI SURYAJI KARTONO	FRAKSI BINTANG NURANI PERJUANGAN	Pertanian	Penyediaan Benih/Bibit,/Pupuk Tanaman Perkebunan dan Pertanian (Sarana Pendukung Pertanian)	BANTUAN BIBIT JAGUNG DAN PADI	PASANG, Kab. Enrekang	Maiwa	Pasang	1 PAKET	Dinas Tanaman Pangan, Holtikultura dan Perkebunan	Dinas Tanaman Pangan, Holtikultura dan Perkebunan
320	12-01-2022	ALI SURYAJI KARTONO	FRAKSI BINTANG NURANI PERJUANGAN	Pertanian	Pembangunan Prasarana Pendukung Pertanian lainnya (perpompaan, perpipaan, saluran air)	POMPA IRIGASI DUSUB SALUWAJO	PASANG, Kab. Enrekang	Maiwa	Pasang	200 METER	Dinas Tanaman Pangan, Holtikultura dan Perkebunan	Dinas Tanaman Pangan, Holtikultura dan Perkebunan
321	12-01-2022	ABD. WAHID ARSYAD, SH	GOLKAR	Pekerjaan Umum dan Penataan Ruang	Rekonstruksi Jalan	Pengecoran Jalan poros baluk-taulo	Desa Taulo, Kab. Enrekang	Alla	Taulo	1 km	Dinas Pekerjaan Umum dan Tata Ruang	Dinas Pekerjaan Umum dan Tata Ruang
322	12-01-2022	ALI SURYAJI KARTONO	FRAKSI BINTANG NURANI PERJUANGAN	Pekerjaan Umum dan Penataan Ruang	Pembangunan Jembatan	JEMBATAN SUNGAI TAMMALA	PASANG, Kab. Enrekang	Maiwa	Pasang	8 METER	Dinas Pekerjaan Umum dan Tata Ruang	Dinas Pekerjaan Umum dan Tata Ruang
323	12-01-2022	ABD. WAHID ARSYAD, SH	GOLKAR	Pekerjaan Umum dan Penataan Ruang	Pembangunan Jembatan	Pembangunan jembatan	Desa Baroko, Kab. Enrekang	Baroko	Baroko	1 Paket	Dinas Pekerjaan Umum dan Tata Ruang	Dinas Pekerjaan Umum dan Tata Ruang
324	12-01-2022	ALI SURYAJI KARTONO	FRAKSI BINTANG NURANI PERJUANGAN	Pekerjaan Umum dan Penataan Ruang	Rekonstruksi Jalan	PEMBANGUNAN RABAT BETON JALAN TANI	BOTTO MALANGGA, Kab. Enrekang	Maiwa	Botto Malangga	500 METER	Dinas Pekerjaan Umum dan Tata Ruang	Dinas Pekerjaan Umum dan Tata Ruang
325	12-01-2022	ALI SURYAJI KARTONO	FRAKSI BINTANG NURANI PERJUANGAN	Pertanian	Pembangunan, Rehabilitasi dan Pemeliharaan Jalan Usaha Tani (JUT)	PENGERASAN JALAN TANI	BOTTO MALANGGA, Kab. Enrekang	Maiwa	Botto Malangga	300 METER	Dinas Tanaman Pangan, Holtikultura dan Perkebunan	Dinas Tanaman Pangan, Holtikultura dan Perkebunan
326	12-01-2022	ABD. WAHID ARSYAD, SH	GOLKAR	Pekerjaan Umum dan Penataan Ruang	Pembangunan, Rehabilitasi dan Peningkatan Sistem Drainase	Drainase dalam kota minanga	Desa Pebaloran, Kab. Enrekang	Curio	Pebaloran	50 meter	Dinas Pekerjaan Umum dan Tata Ruang	Dinas Pekerjaan Umum dan Tata Ruang
327	12-01-2022	ALI SURYAJI KARTONO	FRAKSI BINTANG NURANI PERJUANGAN	Pertanian	Pembangunan Prasarana Pendukung Pertanian lainnya (perpompaan, perpipaan, saluran air)	PENGADAAN AIR BERSIH	BOTTO MALANGGA, Kab. Enrekang	Maiwa	Botto Malangga	6 PAKET	Dinas Tanaman Pangan, Holtikultura dan Perkebunan	Dinas Tanaman Pangan, Holtikultura dan Perkebunan
328	12-01-2022	ABD. WAHID ARSYAD, SH	GOLKAR	Pekerjaan Umum dan Penataan Ruang	Rehab Jalan	Pengecoran jalan stepak Kel.Kalosi Desa Mata Allo	Kelurahan Kalosi, Kab. Enrekang	Alla	Kalosi	1 km	Dinas Pekerjaan Umum dan Tata Ruang	Dinas Pekerjaan Umum dan Tata Ruang
329	12-01-2022	ALI SURYAJI KARTONO	FRAKSI BINTANG NURANI PERJUANGAN	Pertanian	Pembangunan Prasarana Pendukung Pertanian lainnya (perpompaan, perpipaan, saluran air)	IRIGASI PERPIPAAN	BOTTO MALANGGA, Kab. Enrekang	Maiwa	Botto Malangga	300 METER	Dinas Tanaman Pangan, Holtikultura dan Perkebunan	Dinas Tanaman Pangan, Holtikultura dan Perkebunan

No	Tgl Usul	Pengusul	Fraksi	Urusan	Usulan	Permasalahan	Alamat	Kecamatan	Kelurahan	Koefisien	OPD Tujuan Awal	OPD Tujuan Akhir
330	12-01-2022	ABD. WAHID ARSYAD, SH	GOLKAR	Pekerjaan Umum dan Penataan Ruang	Rehab Jalan	Pengecoran jalan Desa Mata Allo	Desa Mata Allo, Kab. Enrekang	Alla	Mata Allo	500 meter	Dinas Pekerjaan Umum dan Tata Ruang	Dinas Pekerjaan Umum dan Tata Ruang
331	12-01-2022	ALI SURYAJI KARTONO	FRAKSI BINTANG NURANI PERJUANGAN	Pertanian	Pembangunan, Rehabilitasi dan Pemeliharaan Jalan Usaha Tani (JUT)	PERINTISAN JALAN TANI	BOTTO MALANGGA, Kab. Enrekang	Seluruh Kecamatan	Botto Malangga	1 KM	Dinas Tanaman Pangan, Holtikultura dan Perkebunan	Dinas Tanaman Pangan, Holtikultura dan Perkebunan
332	12-01-2022	ABD. WAHID ARSYAD, SH	GOLKAR	Pekerjaan Umum dan Penataan Ruang	Rehab Jalan	Pengecoran jalan Kelurahan Kalosi	Kelurahan Kalosi, Kab. Enrekang	Alla	Kalosi	500 meter	Dinas Pekerjaan Umum dan Tata Ruang	Dinas Pekerjaan Umum dan Tata Ruang
333	12-01-2022	ALI SURYAJI KARTONO	FRAKSI BINTANG NURANI PERJUANGAN	Pekerjaan Umum dan Penataan Ruang	Rehab Jalan	JALAN POROS MAROANGIN-BOIYA	MAROANGIN-BOIYA, Kab. Enrekang	Maiwa	Boiya	400 METER	Dinas Pekerjaan Umum dan Tata Ruang	Dinas Pekerjaan Umum dan Tata Ruang
334	12-01-2022	ALI SURYAJI KARTONO	FRAKSI BINTANG NURANI PERJUANGAN	Pertanian	Pembangunan, Rehabilitasi dan Pemeliharaan Embung Pertanian	EMBUNG DUSUN TAMPILI	ONGKO, Kab. Enrekang	Maiwa	Ongko	1 PAKET	Dinas Tanaman Pangan, Holtikultura dan Perkebunan	Dinas Tanaman Pangan, Holtikultura dan Perkebunan
335	12-01-2022	ALI SURYAJI KARTONO	FRAKSI BINTANG NURANI PERJUANGAN	Pekerjaan Umum dan Penataan Ruang	Pembangunan, Rehabilitasi dan Peningkatan Sistem Drainase	PEMBANGUNAN DRAINASE	PALADANG, Kab. Enrekang	Maiwa	Paladang	3000 METER	Dinas Pekerjaan Umum dan Tata Ruang	Dinas Pekerjaan Umum dan Tata Ruang
336	12-01-2022	YUSUF MUCHTAR	FRAKSI PARTAI GERAKAN INDONESIA RAYA	Pertanian	Pembangunan, Rehabilitasi dan Pemeliharaan Jalan Usaha Tani (JUT)	Peningkatan Jalan Usaha Tani	Tanete, Kab. Enrekang	Anggeraja	Tanete	1 Paket	Dinas Tanaman Pangan, Holtikultura dan Perkebunan	Dinas Tanaman Pangan, Holtikultura dan Perkebunan
337	12-01-2022	ALI SURYAJI KARTONO	FRAKSI BINTANG NURANI PERJUANGAN	Pekerjaan Umum dan Penataan Ruang	Rekonstruksi Jalan	PENGASPALAN JALAN	PALADANG, Kab. Enrekang	Maiwa	Paladang	2 KM	Dinas Pekerjaan Umum dan Tata Ruang	Dinas Pekerjaan Umum dan Tata Ruang
338	12-01-2022	YUSUF MUCHTAR	FRAKSI PARTAI GERAKAN INDONESIA RAYA	Pertanian	Pembangunan Prasarana Pendukung Pertanian lainnya (perpompaan, perpipaan, saluran air)	Pompanisasi	Tampo, Kab. Enrekang	Anggeraja	Tampo	1 Paket	Dinas Tanaman Pangan, Holtikultura dan Perkebunan	Dinas Tanaman Pangan, Holtikultura dan Perkebunan
339	12-01-2022	YUSUF MUCHTAR	FRAKSI PARTAI GERAKAN INDONESIA RAYA	Pertanian	Pembangunan, Rehabilitasi dan Pemeliharaan Embung Pertanian	Embung-embung	Tampo/Bodi, Kab. Enrekang	Anggeraja	Tampo	1 Paket	Dinas Tanaman Pangan, Holtikultura dan Perkebunan	Dinas Tanaman Pangan, Holtikultura dan Perkebunan
340	12-01-2022	ALI SURYAJI KARTONO	FRAKSI BINTANG NURANI PERJUANGAN	Pertanian	Pembangunan, Rehabilitasi dan Pemeliharaan Jalan Usaha Tani (JUT)	RABAT BETON JALAN TANI	PALADANG, Kab. Enrekang	Maiwa	Paladang	100 METER	Dinas Tanaman Pangan, Holtikultura dan Perkebunan	Dinas Tanaman Pangan, Holtikultura dan Perkebunan
341	12-01-2022	ALI SURYAJI KARTONO	FRAKSI BINTANG NURANI PERJUANGAN	Pekerjaan Umum dan Penataan Ruang	Pembangunan, Rehabilitasi dan Peningkatan Sistem Drainase	DRAINASE LAPANGAN SEPAKBOLA	PALADANG, Kab. Enrekang	Maiwa	Paladang	1 PAKET	Dinas Pekerjaan Umum dan Tata Ruang	Dinas Pekerjaan Umum dan Tata Ruang
342	12-01-2022	YUSUF MUCHTAR	FRAKSI PARTAI GERAKAN INDONESIA RAYA	Pekerjaan Umum dan Penataan Ruang	Rekonstruksi Jalan	Peningkatan Jalan	Dulang/lengkong, Kab. Enrekang	Malua	Dulang	1 Paket	Dinas Pekerjaan Umum dan Tata Ruang	Dinas Pekerjaan Umum dan Tata Ruang
343	12-01-2022	ALI SURYAJI KARTONO	FRAKSI BINTANG NURANI PERJUANGAN	Pertanian	Pengadaan Benih/Bibit Ternak	BANTUAN BIBIT PADI	PALADANG, Kab. Enrekang	Maiwa	Paladang	1 PAKET	Dinas Peternakan dan Perikanan	Dinas Peternakan dan Perikanan



No	Tgl Usul	Pengusul	Fraksi	Urusan	Usulan	Permasalahan	Alamat	Kecamatan	Kelurahan	Koefisien	OPD Tujuan Awal	OPD Tujuan Akhir
344	12-01-2022	YUSUF MUCHTAR	FRAKSI PARTAI GERAKAN INDONESIA RAYA	Pekerjaan Umum dan Penataan Ruang	Rekonstruksi Jalan	Peningkatan Jalan	Kolai/Biak, Kab. Enrekang	Malua	Kolai	1 Paket	Dinas Pekerjaan Umum dan Tata Ruang	Dinas Pekerjaan Umum dan Tata Ruang
345	12-01-2022	ALI SURYAJI KARTONO	FRAKSI BINTANG NURANI PERJUANGAN	Pertanian	Pembangunan, Rehabilitasi dan Pemeliharaan Jalan Usaha Tani (JUT)	PENGERASAN JALAN TANI	PUNDI LEMO, Kab. Enrekang	Cendana	Pundi Lemo	1 KM	Dinas Tanaman Pangan, Holtikultura dan Perkebunan	Dinas Tanaman Pangan, Holtikultura dan Perkebunan
346	12-01-2022	ALI SURYAJI KARTONO	FRAKSI BINTANG NURANI PERJUANGAN	Pertanian	Pembangunan Prasarana Pendukung Pertanian lainnya (perpompaan, perpipaan, saluran air)	PENGADAAN POMPA IRIGASI	PUNDI LEMO, Kab. Enrekang	Cendana	Pundi Lemo	4 PAKET	Dinas Tanaman Pangan, Holtikultura dan Perkebunan	Dinas Tanaman Pangan, Holtikultura dan Perkebunan
347	12-01-2022	YUSUF MUCHTAR	FRAKSI PARTAI GERAKAN INDONESIA RAYA	Perumahan Rakyat dan Kawasan Permukiman	Penyediaan Prasarana, Sarana, dan Utilitas Umum (Jalan Lingkungan)	Jalan Lingkungan	Cakke, Kab. Enrekang	Anggeraja	Lakawan	1 Paket	Dinas Perumahan, Kawasan Permukiman dan Pertanahan	Dinas Perumahan, Kawasan Permukiman dan Pertanahan
348	12-01-2022	ALI SURYAJI KARTONO	FRAKSI BINTANG NURANI PERJUANGAN	Pertanian	Pengadaan Alat dan Mesin Pertanian	PENGADAAN MESIN JAGUNG	PUNDI LEMO, Kab. Enrekang	Cendana	Pundi Lemo	1 PAKET	Dinas Tanaman Pangan, Holtikultura dan Perkebunan	Dinas Tanaman Pangan, Holtikultura dan Perkebunan
349	12-01-2022	YUSUF MUCHTAR	FRAKSI PARTAI GERAKAN INDONESIA RAYA	Pekerjaan Umum dan Penataan Ruang	Rehabilitasi Jembatan	REhab Jalan	Sossok-Tampo, Kab. Enrekang	Anggeraja	Tampo	1 Paket	Dinas Pekerjaan Umum dan Tata Ruang	Dinas Pekerjaan Umum dan Tata Ruang
350	12-01-2022	ALI SURYAJI KARTONO	FRAKSI BINTANG NURANI PERJUANGAN	Pertanian	Pembangunan, Rehabilitasi dan Pemeliharaan Embung Pertanian	PEMBANGUNAN EMBUNG-EMBUNG PASANGAN BATU	PUNDI LEMO, Kab. Enrekang	Cendana	Pundi Lemo	1 PAKET	Dinas Tanaman Pangan, Holtikultura dan Perkebunan	Dinas Tanaman Pangan, Holtikultura dan Perkebunan
351	12-01-2022	ALI SURYAJI KARTONO	FRAKSI BINTANG NURANI PERJUANGAN	Pekerjaan Umum dan Penataan Ruang	Pembangunan Tanggul/Tebing Sungai/Bendungan	PEMBANGUNAN TALUD JALAN TANI	PUNDI LEMO, Kab. Enrekang	Cendana	Pundi Lemo	500 METER	Dinas Pekerjaan Umum dan Tata Ruang	Dinas Pekerjaan Umum dan Tata Ruang
352	12-01-2022	Ir. SAHARUDDIN	FRAKSI PARTAI AMANAT NASIONAL	Pekerjaan Umum dan Penataan Ruang	Rehab Jalan	Peningkatan jalan Lintik-Tok Liang	Desa Sumillan, Kab. Enrekang	Alla	Sumillan	200 meter	Dinas Pekerjaan Umum dan Tata Ruang	Dinas Pekerjaan Umum dan Tata Ruang
353	12-01-2022	Ir. SAHARUDDIN	FRAKSI PARTAI AMANAT NASIONAL	Pekerjaan Umum dan Penataan Ruang	Rehab Jalan	Peningkatan jalan Lintik-Baroko	Desa Sumillan, Kab. Enrekang	Alla	Sumillan	1500 meter	Dinas Pekerjaan Umum dan Tata Ruang	Dinas Pekerjaan Umum dan Tata Ruang
354	12-01-2022	Ir. SAHARUDDIN	FRAKSI PARTAI AMANAT NASIONAL	Pekerjaan Umum dan Penataan Ruang	Rehab Jalan	PENINGKATAN JALAN KAREMPEK-PEBU	DESA SUMILLAN, Kab. Enrekang	Alla	Sumillan	200 meter	Dinas Pekerjaan Umum dan Tata Ruang	Dinas Pekerjaan Umum dan Tata Ruang
355	12-01-2022	Ir. SAHARUDDIN	FRAKSI PARTAI AMANAT NASIONAL	Pekerjaan Umum dan Penataan Ruang	Rehab Jalan	REHAB JALAN CECE-LINTIK	DESA SUMILLAN, Kab. Enrekang	Alla	Sumillan	1000 meter	Dinas Pekerjaan Umum dan Tata Ruang	Dinas Pekerjaan Umum dan Tata Ruang
356	12-01-2022	Ir. SAHARUDDIN	FRAKSI PARTAI AMANAT NASIONAL	Pekerjaan Umum dan Penataan Ruang	Rehab Jalan	Peningkatan jalan redak-to"lamunan	Desa Patongloan, Kab. Enrekang	Baroko	Patongloan	2000 meter	Dinas Pekerjaan Umum dan Tata Ruang	Dinas Pekerjaan Umum dan Tata Ruang

No	Tgl Usul	Pengusul	Fraksi	Urusan	Usulan	Permasalahan	Alamat	Kecamatan	Kelurahan	Koefisien	OPD Tujuan Awal	OPD Tujuan Akhir
357	12-01-2022	Ir. SAHARUDDIN	FRAKSI PARTAI AMANAT NASIONAL	Pekerjaan Umum dan Penataan Ruang	Rehab Jalan	Peningkatan jalan buntu pema-sangtempe	Desa Buntu Pema, Kab. Enrekang	Curio	Buntu Pema	1000 meter	Dinas Pekerjaan Umum dan Tata Ruang	Dinas Pekerjaan Umum dan Tata Ruang
358	12-01-2022	Ir. SAHARUDDIN	FRAKSI PARTAI AMANAT NASIONAL	Pekerjaan Umum dan Penataan Ruang	Rehab Jalan	Peningkatan Jalan Barri Batu-Mamullu	Desa Salassa, Kab. Enrekang	Curio	Salassa	200 meter	Dinas Pekerjaan Umum dan Tata Ruang	Dinas Pekerjaan Umum dan Tata Ruang
359	12-01-2022	Ir. SAHARUDDIN	FRAKSI PARTAI AMANAT NASIONAL	Pekerjaan Umum dan Penataan Ruang	Rehab Jalan	Peningkatan jalan Lanja-Rano	Desa Baroko, Kab. Enrekang	Baroko	Baroko	150 meter	Dinas Pekerjaan Umum dan Tata Ruang	Dinas Pekerjaan Umum dan Tata Ruang
360	12-01-2022	Ir. SAHARUDDIN	FRAKSI PARTAI AMANAT NASIONAL	Pekerjaan Umum dan Penataan Ruang	Rehab Jalan	Peningkatan Jalan Datte-Sarong	Desa Rampunan, Kab. Enrekang	Masalle	Rampunan	200 meter	Dinas Pekerjaan Umum dan Tata Ruang	Dinas Pekerjaan Umum dan Tata Ruang
361	12-01-2022	Ir. SAHARUDDIN	FRAKSI PARTAI AMANAT NASIONAL	Pekerjaan Umum dan Penataan Ruang	Rehab Jalan	Peningkatan Jalan Sudu-Baloboan	Kelurahan Buttu Sugi, Kab. Enrekang	Alla	Buntu Sugi	200 meter	Dinas Pekerjaan Umum dan Tata Ruang	Dinas Pekerjaan Umum dan Tata Ruang
362	12-01-2022	Ir. SAHARUDDIN	FRAKSI PARTAI AMANAT NASIONAL	Pertanian	Pembangunan, Rehabilitasi dan Pemeliharaan Embung Pertanian	Embung-embung	Desa Rampunan, Kab. Enrekang	Masalle	Rampunan	100 meter	Dinas Tanaman Pangan, Holtikultura dan Perkebunan	Dinas Tanaman Pangan, Holtikultura dan Perkebunan
363	12-01-2022	Ir. SAHARUDDIN	FRAKSI PARTAI AMANAT NASIONAL	Pertanian	Pembangunan, Rehabilitasi dan Pemeliharaan Embung Pertanian	Embung-embung Paklak	Desa Pebaloran, Kab. Enrekang	Curio	Pebaloran	200 meter	Dinas Tanaman Pangan, Holtikultura dan Perkebunan	Dinas Tanaman Pangan, Holtikultura dan Perkebunan
364	12-01-2022	Ir. SAHARUDDIN	FRAKSI PARTAI AMANAT NASIONAL	Pekerjaan Umum dan Penataan Ruang	Pembangunan, Rehabilitasi dan Peningkatan Sistem Drainase	Drainase Belajen-Rondo	Kelurahan Kambiolangi, Kab. Enrekang	Alla	Kambiolangi	500 meter	Dinas Pekerjaan Umum dan Tata Ruang	Dinas Pekerjaan Umum dan Tata Ruang
365	12-01-2022	Ir. SAHARUDDIN	FRAKSI PARTAI AMANAT NASIONAL	Pekerjaan Umum dan Penataan Ruang	Rehab Jalan	Peningkatan Jalan Rondo-Buttu Sugi	KELURAHAN KAMBIOLANGI, Kab. Enrekang	Alla	Kambiolangi	500 meter	Dinas Pekerjaan Umum dan Tata Ruang	Dinas Pekerjaan Umum dan Tata Ruang
366	12-01-2022	Ir. SAHARUDDIN	FRAKSI PARTAI AMANAT NASIONAL	Pekerjaan Umum dan Penataan Ruang	Rehab Jalan	Peningkatan jalan curiak-tete pampang	Kelurahan Kambiolangi, Kab. Enrekang	Alla	Kambiolangi	200 meter	Dinas Pekerjaan Umum dan Tata Ruang	Dinas Pekerjaan Umum dan Tata Ruang
367	12-01-2022	Ir. SAHARUDDIN	FRAKSI PARTAI AMANAT NASIONAL	Pertanian	Pembangunan, Rehabilitasi dan Pemeliharaan Embung Pertanian	Embung-embung kakobi	Desa Sumillan, Kab. Enrekang	Alla	Sumillan	1 Paket	Dinas Tanaman Pangan, Holtikultura dan Perkebunan	Dinas Tanaman Pangan, Holtikultura dan Perkebunan
368	12-01-2022	Ir. DJAYADI SULEMAN	PARTAI DEMOKRAT	Pekerjaan Umum dan Penataan Ruang	Rehabilitasi Jembatan	lanjutan jembatan mampu	mampu kec. Anggeraja, Kab. Enrekang	Anggeraja	Mampu	1 paket	Dinas Pekerjaan Umum dan Tata Ruang	Dinas Pekerjaan Umum dan Tata Ruang
369	12-01-2022	Ir. DJAYADI SULEMAN	PARTAI DEMOKRAT	Pertanian	Pembangunan Prasarana Pendukung Pertanian lainnya (perpompaan, perpipaan, saluran air)	pengadaan air bersih batu rampun	batu rampun, Kec. Anggeraja, Kab. Enrekang	Anggeraja	Lakawan	1 paket	Dinas Tanaman Pangan, Holtikultura dan Perkebunan	Dinas Tanaman Pangan, Holtikultura dan Perkebunan

No	Tgl Usul	Pengusul	Fraksi	Urusan	Usulan	Permasalahan	Alamat	Kecamatan	Kelurahan	Koefisien	OPD Tujuan Awal	OPD Tujuan Akhir
370	12-01-2022	ALI SURYAJI KARTONO	FRAKSI BINTANG NURANI PERJUANGAN	Pekerjaan Umum dan Penataan Ruang	Rehabilitasi Jaringan Irigasi Permukaan	REHAB IRIGASI	PUNDILEMO, Kab. Enrekang	Cendana	Pundi Lemo	1 KM	Dinas Pekerjaan Umum dan Tata Ruang	Dinas Pekerjaan Umum dan Tata Ruang
371	12-01-2022	Ir. DJAYADI SULEMAN	PARTAI DEMOKRAT	Perumahan Rakyat dan Kawasan Permukiman	Penyediaan Prasarana, Sarana, dan Utilitas Umum (Jalan Lingkungan)	Jalan Lingkungan singki	singki, kec. anggeraja, Kab. Enrekang	Anggeraja	Singki	200 meter	Dinas Perumahan, Kawasan Permukiman dan Pertanahan	Dinas Perumahan, Kawasan Permukiman dan Pertanahan
372	12-01-2022	ALI SURYAJI KARTONO	FRAKSI BINTANG NURANI PERJUANGAN	Pekerjaan Umum dan Penataan Ruang	Pemeliharaan Rutin/Berkala Jalan	RABAT BETON PALAKKA	PALAKKA, Kab. Enrekang	Maiwa	Palakka	1 PAKET	Dinas Pekerjaan Umum dan Tata Ruang	Dinas Pekerjaan Umum dan Tata Ruang
373	12-01-2022	Ir. DJAYADI SULEMAN	PARTAI DEMOKRAT	Pekerjaan Umum dan Penataan Ruang	Rehab Jalan	peningkatan jalan desa saruran	sarauran, kec. Anggeraja, Kab. Enrekang	Anggeraja	Saruran	150 meter	Dinas Pekerjaan Umum dan Tata Ruang	Dinas Pekerjaan Umum dan Tata Ruang
374	12-01-2022	ALI SURYAJI KARTONO	FRAKSI BINTANG NURANI PERJUANGAN	Pekerjaan Umum dan Penataan Ruang	Pemeliharaan Rutin/Berkala Jalan	RABAT BETON JALAN PENGHUBUNG DAM PALAKKA	PALAKKA, Kab. Enrekang	Maiwa	Bangkala	1500 METER	Dinas Pekerjaan Umum dan Tata Ruang	Dinas Pekerjaan Umum dan Tata Ruang
375	12-01-2022	Ir. DJAYADI SULEMAN	PARTAI DEMOKRAT	Perumahan Rakyat dan Kawasan Permukiman	Penyediaan Prasarana, Sarana, dan Utilitas Umum (Jalan Lingkungan)	Jalan Lingkungan Kelurahan Tanete	tanete, kec. Anggeraja, Kab. Enrekang	Anggeraja	Tanete	150 meter	Dinas Perumahan, Kawasan Permukiman dan Pertanahan	Dinas Perumahan, Kawasan Permukiman dan Pertanahan
376	12-01-2022	Ir. DJAYADI SULEMAN	PARTAI DEMOKRAT	Pekerjaan Umum dan Penataan Ruang	Pembangunan, Rehabilitasi dan Peningkatan Sistem Drainase	Draenase kota Anggeraja	cakke, Kec. Anggeraja, Kab. Enrekang	Anggeraja	Seluruh Kelurahan/Desa	200 meter	Dinas Pekerjaan Umum dan Tata Ruang	Dinas Pekerjaan Umum dan Tata Ruang
377	12-01-2022	Ir. DJAYADI SULEMAN	PARTAI DEMOKRAT	Pekerjaan Umum dan Penataan Ruang	Rehab Jalan	peningkatan jalan Serren-Sikolong	serren - sikolong kec.malua, Kab. Enrekang	Malua	Rante Mario	300 meter	Dinas Pekerjaan Umum dan Tata Ruang	Dinas Pekerjaan Umum dan Tata Ruang
378	12-01-2022	Ir. DJAYADI SULEMAN	PARTAI DEMOKRAT	Pekerjaan Umum dan Penataan Ruang	Rehab Jalan	peningkatan jalan buntu amfang-buntu sokko	buntu amfang-buntu sokko, kec.Anggeraja, Kab. Enrekang	Anggeraja	Salu Dewata	200 meter	Dinas Pekerjaan Umum dan Tata Ruang	Dinas Pekerjaan Umum dan Tata Ruang
379	12-01-2022	SUDARMIN TAHIR	FRAKSI BINTANG NURANI PERJUANGAN	Pekerjaan Umum dan Penataan Ruang	Pemeliharaan Rutin/Berkala Jalan	Pengecoran /Rabat Beton Lorong Ling.Curiak	kambiolangi, Kab. Enrekang	Alla	Kambiolangi	200 meter	Dinas Pekerjaan Umum dan Tata Ruang	Dinas Pekerjaan Umum dan Tata Ruang
380	12-01-2022	SUDARMIN TAHIR	FRAKSI BINTANG NURANI PERJUANGAN	Pekerjaan Umum dan Penataan Ruang	Pembangunan, Rehabilitasi dan Peningkatan Sistem Drainase	Draenase Lingkungan Curiak	kambiolangi, Kab. Enrekang	Alla	Kambiolangi	200 meter	Dinas Pekerjaan Umum dan Tata Ruang	Dinas Pekerjaan Umum dan Tata Ruang
381	12-01-2022	SUDARMIN TAHIR	FRAKSI BINTANG NURANI PERJUANGAN	Pekerjaan Umum dan Penataan Ruang	Rehab Jalan	perintisan jalan lingkungan Belajen Timur	kambiolangi, Kab. Enrekang	Alla	Kambiolangi	500 meter	Dinas Pekerjaan Umum dan Tata Ruang	Dinas Pekerjaan Umum dan Tata Ruang

No	Tgl Usul	Pengusul	Fraksi	Urusan	Usulan	Permasalahan	Alamat	Kecamatan	Kelurahan	Koefisien	OPD Tujuan Awal	OPD Tujuan Akhir
382	12-01-2022	SUDARMIN TAHIR	FRAKSI BINTANG NURANI PERJUANGAN	Pekerjaan Umum dan Penataan Ruang	Pembangunan Jembatan	pembangunan jembatan lo"ko malalin	salassa, Kab. Enrekang	Curio	Salassa	1 paket	Dinas Pekerjaan Umum dan Tata Ruang	Dinas Pekerjaan Umum dan Tata Ruang
383	12-01-2022	DEDY ABRAR HAMSIR, S.Kom	FRAKSI PARTAI NASDEM	Pekerjaan Umum dan Penataan Ruang	Rehab Jalan	Perbaikan/Betonisasi jalan Poros Desa Bontongan ke Desa Salukanan	Dasun Pelappok, Kab. Enrekang	Baraka	Salukanan	1 Paket	Dinas Pekerjaan Umum dan Tata Ruang	Dinas Pekerjaan Umum dan Tata Ruang
384	12-01-2022	DEDY ABRAR HAMSIR, S.Kom	FRAKSI PARTAI NASDEM	Pekerjaan Umum dan Penataan Ruang	Rehab Jalan	Betonisasi Desa Tirowali ke Desa Bontonan	Dusun Tampang ke Dusun Pelaporan, Kab. Enrekang	Baraka	Tirowali	300 meter	Dinas Pekerjaan Umum dan Tata Ruang	Dinas Pekerjaan Umum dan Tata Ruang
385	12-01-2022	SUDARMIN TAHIR	FRAKSI BINTANG NURANI PERJUANGAN	Kesehatan	Rehabilitasi dan Pemeliharaan Puskesmas	pengadaan Tegel untuk poskesdes desa salassa dengan uk 7x12 m	Salassa, Kab. Enrekang	Curio	Salassa	84 meter	Dinas Kesehatan	Dinas Kesehatan
386	12-01-2022	DEDY ABRAR HAMSIR, S.Kom	FRAKSI PARTAI NASDEM	Pekerjaan Umum dan Penataan Ruang	Rehab Jalan	Betonisasi jalan Dusun Da;da ke Dusun Dante Koa	Desa Pepandangan, Kab. Enrekang	Baraka	Pepandangan	300 meter	Dinas Pekerjaan Umum dan Tata Ruang	Dinas Pekerjaan Umum dan Tata Ruang
387	12-01-2022	SUDARMIN TAHIR	FRAKSI BINTANG NURANI PERJUANGAN	Pertanian	Pembangunan, Rehabilitasi dan Pemeliharaan Jalan Usaha Tani (JUT)	pengecoran jalan tani lo"ko malalin	salassa, Kab. Enrekang	Curio	Salassa	1000 meter	Dinas Tanaman Pangan, Holtikultura dan Perkebunan	Dinas Tanaman Pangan, Holtikultura dan Perkebunan
388	12-01-2022	DEDY ABRAR HAMSIR, S.Kom	FRAKSI PARTAI NASDEM	Pekerjaan Umum dan Penataan Ruang	Pembangunan, Rehabilitasi dan Peningkatan Sistem Drainase	Drainase Desa Latimojong Dusun Latimojong	Desa Latimojong, Kab. Enrekang	Buntu Batu	Latimojong	50 meter	Dinas Pekerjaan Umum dan Tata Ruang	Dinas Pekerjaan Umum dan Tata Ruang
389	12-01-2022	DEDY ABRAR HAMSIR, S.Kom	FRAKSI PARTAI NASDEM	Pekerjaan Umum dan Penataan Ruang	Pembangunan, Rehabilitasi dan Peningkatan Sistem Drainase	Drainase Desa Latimojong Dusun Dante Lemo	DESA LATIMOJONG, Kab. Enrekang	Buntu Batu	Latimojong	50 meter	Dinas Pekerjaan Umum dan Tata Ruang	Dinas Pekerjaan Umum dan Tata Ruang
390	12-01-2022	SUDARMIN TAHIR	FRAKSI BINTANG NURANI PERJUANGAN	Pendidikan	Pembangunan Sarana, Prasarana dan Utilitas ( Pagar, Talud, Musholla, WC/Toilet)	talud jalan poros desa Mandalan pebaloran	Mandalan, Kab. Enrekang	Curio	Mandalan	1000 meter	Dinas Pendidikan dan Kebudayaan	Dinas Pendidikan dan Kebudayaan
391	12-01-2022	DEDY ABRAR HAMSIR, S.Kom	FRAKSI PARTAI NASDEM	Pekerjaan Umum dan Penataan Ruang	Pembangunan, Rehabilitasi dan Peningkatan Sistem Drainase	Drainase Desa Potokullin	Desa Potokullin, Kab. Enrekang	Buntu Batu	Potok Ulin	300 meter	Dinas Pekerjaan Umum dan Tata Ruang	Dinas Pekerjaan Umum dan Tata Ruang
392	12-01-2022	DEDY ABRAR HAMSIR, S.Kom	FRAKSI PARTAI NASDEM	Pekerjaan Umum dan Penataan Ruang	Pembangunan, Rehabilitasi dan Peningkatan Sistem Drainase	Drainase Desa Pasongken	Desa Pasongken, Kab. Enrekang	Buntu Batu	Latimojong	200 meter	Dinas Pekerjaan Umum dan Tata Ruang	Dinas Pekerjaan Umum dan Tata Ruang
393	12-01-2022	DEDY ABRAR HAMSIR, S.Kom	FRAKSI PARTAI NASDEM	Pekerjaan Umum dan Penataan Ruang	Pembangunan, Rehabilitasi dan Peningkatan Sistem Drainase	Drainase Desa Buntu Mondong	Desa Buntu Mondong, Kab. Enrekang	Buntu Batu	Buntu Mondong	200 meter	Dinas Pekerjaan Umum dan Tata Ruang	Dinas Pekerjaan Umum dan Tata Ruang
394	12-01-2022	SUDARMIN TAHIR	FRAKSI BINTANG NURANI PERJUANGAN	Pekerjaan Umum dan Penataan Ruang	Pemeliharaan Rutin/Berkala Jalan	Pengecoran Jalan sumillan - Baroko Desa Sumillan	desa sumillan, Kab. Enrekang	Alla	Sumillan	2 km	Dinas Pekerjaan Umum dan Tata Ruang	Dinas Pekerjaan Umum dan Tata Ruang

No	Tgl Usul	Pengusul	Fraksi	Urusan	Usulan	Permasalahan	Alamat	Kecamatan	Kelurahan	Koefisien	OPD Tujuan Awal	OPD Tujuan Akhir
395	12-01-2022	DEDY ABRAR HAMSIR, S.Kom	FRAKSI PARTAI NASDEM	Pariwisata	Pengembangan Daya Tarik Wisata	Renovasi Icon Kec.Baraka	Kec.Baraka, Kab. Enrekang	Baraka	Baraka	1 Paket	Dinas Kepemudaan dan Olah Raga & Pariwisata	Dinas Kepemudaan dan Olah Raga & Pariwisata
396	12-01-2022	SUDARMIN TAHIR	FRAKSI BINTANG NURANI PERJUANGAN	Pekerjaan Umum dan Penataan Ruang	Pemeliharaan Rutin/Berkala Jalan	pengecoran jalan to-cemba - Layya Desa Sumillan	desa sumillan, Kab. Enrekang	Alla	Sumillan	1 km	Dinas Pekerjaan Umum dan Tata Ruang	Dinas Pekerjaan Umum dan Tata Ruang
397	12-01-2022	DEDY ABRAR HAMSIR, S.Kom	FRAKSI PARTAI NASDEM	Pariwisata	Pengembangan Daya Tarik Wisata	Pembuatan Icon Kec.Malua	Kec.Malua, Kab. Enrekang	Malua	Malua	1 Paket	Dinas Kepemudaan dan Olah Raga & Pariwisata	Dinas Kepemudaan dan Olah Raga & Pariwisata
398	12-01-2022	DEDY ABRAR HAMSIR, S.Kom	FRAKSI PARTAI NASDEM	Pekerjaan Umum dan Penataan Ruang	Pembangunan, Rehabilitasi dan Peningkatan Sistem Drainase	Drainase Desa Bontongan Kec.Malua	Desa Bontongan Kec.Malua, Kab. Enrekang	Baraka	Bontongan	500 meter	Dinas Pekerjaan Umum dan Tata Ruang	Dinas Pekerjaan Umum dan Tata Ruang
399	12-01-2022	SUDARMIN TAHIR	FRAKSI BINTANG NURANI PERJUANGAN	Pekerjaan Umum dan Penataan Ruang	Pembangunan, Rehabilitasi dan Peningkatan Sistem Drainase	draenase tarian desa tongkonan bassa	desa tongkonan bassa, Kab. Enrekang	Masalle	Tongkonan Basse	100 meter	Dinas Pekerjaan Umum dan Tata Ruang	Dinas Pekerjaan Umum dan Tata Ruang
400	12-01-2022	DEDY ABRAR HAMSIR, S.Kom	FRAKSI PARTAI NASDEM	Pekerjaan Umum dan Penataan Ruang	Pembangunan, Rehabilitasi dan Peningkatan Sistem Drainase	Drainase Kelurahan Tomenawa	Kelurahan Tomenawa, Kab. Enrekang	Baraka	Tomenawa	500 meter	Dinas Pekerjaan Umum dan Tata Ruang	Dinas Pekerjaan Umum dan Tata Ruang
401	12-01-2022	DEDY ABRAR HAMSIR, S.Kom	FRAKSI PARTAI NASDEM	Pertanian	Pembangunan, Rehabilitasi dan Pemeliharaan Embung Pertanian	Embung-embung	Desa Bontongan, Kab. Enrekang	Baraka	Bontongan	800 meter	Dinas Tanaman Pangan, Holtikultura dan Perkebunan	Dinas Tanaman Pangan, Holtikultura dan Perkebunan
402	12-01-2022	SUDARMIN TAHIR	FRAKSI BINTANG NURANI PERJUANGAN	Pekerjaan Umum dan Penataan Ruang	Pembangunan, Rehabilitasi dan Peningkatan Sistem Drainase	draenase kota curio	desa curio, Kab. Enrekang	Seluruh Kecamatan	Curio	200 meter	Dinas Pekerjaan Umum dan Tata Ruang	Dinas Pekerjaan Umum dan Tata Ruang
403	12-01-2022	SUDARMIN TAHIR	FRAKSI BINTANG NURANI PERJUANGAN	Pekerjaan Umum dan Penataan Ruang	Pemeliharaan Rutin/Berkala Jalan	pengecoran	desa curio, Kab. Enrekang	Curio	Curio	200 meter	Dinas Pekerjaan Umum dan Tata Ruang	Dinas Pekerjaan Umum dan Tata Ruang
404	12-01-2022	DRS. H. MUH. ISMAIL HAMID	FRAKSI PARTAI AMANAT NASIONAL	Pekerjaan Umum dan Penataan Ruang	Rehab Jalan	Peningkatan jalan poros padang malua-Panetee	Desa Pinang-Lebang, Kab. Enrekang	Cendana	Pinang	2 km	Dinas Pekerjaan Umum dan Tata Ruang	Dinas Pekerjaan Umum dan Tata Ruang
405	12-01-2022	SUDARMIN TAHIR	FRAKSI BINTANG NURANI PERJUANGAN	Perumahan Rakyat dan Kawasan Permukiman	Penyediaan Prasarana, Sarana, dan Utilitas Umum (Jalan Lingkungan)	pengecoran ke pekuburan	desa mata allo, Kab. Enrekang	Alla	Mata Allo	200 meter	Dinas Perumahan, Kawasan Permukiman dan Pertanahan	Dinas Perumahan, Kawasan Permukiman dan Pertanahan
406	12-01-2022	DRS. H. MUH. ISMAIL HAMID	FRAKSI PARTAI AMANAT NASIONAL	Pekerjaan Umum dan Penataan Ruang	Rehabilitasi Jembatan	Rehab jembatan gantung Lekkong Utara (Rehab Lantai)	Desa Pinang, Kab. Enrekang	Cendana	Pinang	158 meter	Dinas Pekerjaan Umum dan Tata Ruang	Dinas Pekerjaan Umum dan Tata Ruang
407	12-01-2022	SUDARMIN TAHIR	FRAKSI BINTANG NURANI PERJUANGAN	Pekerjaan Umum dan Penataan Ruang	Pemeliharaan Rutin/Berkala Jalan	pengecoran sangeran - morrok	desa mata allo, Kab. Enrekang	Alla	Mata Allo	900 meter	Dinas Pekerjaan Umum dan Tata Ruang	Dinas Pekerjaan Umum dan Tata Ruang

No	Tgl Usul	Pengusul	Fraksi	Urusan	Usulan	Permasalahan	Alamat	Kecamatan	Kelurahan	Koefisien	OPD Tujuan Awal	OPD Tujuan Akhir
408	12-01-2022	DRS. H. MUH. ISMAIL HAMID	FRAKSI PARTAI AMANAT NASIONAL	Pertanian	Pembangunan, Rehabilitasi dan Pemeliharaan Jalan Usaha Tani (JUT)	Peningkatan jalan usaha tani Bara"ba	Desa Pinang, Kab. Enrekang	Cendana	Pinang	150 meter	Dinas Tanaman Pangan, Holtikultura dan Perkebunan	Dinas Tanaman Pangan, Holtikultura dan Perkebunan
409	12-01-2022	SUDARMIN TAHIR	FRAKSI BINTANG NURANI PERJUANGAN	Pekerjaan Umum dan Penataan Ruang	Pemeliharaan Rutin/Berkala Jalan	pengecoran desa mundan	desa mundan, Kab. Enrekang	Masalle	Mundan	400 meter	Dinas Pekerjaan Umum dan Tata Ruang	Dinas Pekerjaan Umum dan Tata Ruang
410	12-01-2022	DRS. H. MUH. ISMAIL HAMID	FRAKSI PARTAI AMANAT NASIONAL	Perumahan Rakyat dan Kawasan Permukiman	Penyediaan Prasarana, Sarana, dan Utilitas Umum (Jalan Lingkungan)	Peningkatan Jalan Lingkungan Melati	Kelurahan Juppandang, Kab. Enrekang	Enrekang	Juppandang	150 meter	Dinas Perumahan, Kawasan Permukiman dan Pertanahan	Dinas Perumahan, Kawasan Permukiman dan Pertanahan
411	12-01-2022	SUDARMIN TAHIR	FRAKSI BINTANG NURANI PERJUANGAN	Pekerjaan Umum dan Penataan Ruang	Pemeliharaan Rutin/Berkala Jalan	pengecoran panggandangan - dedekang sumillan	desa mata allo, Kab. Enrekang	Alla	Mata Allo	1500 meter	Dinas Pekerjaan Umum dan Tata Ruang	Dinas Pekerjaan Umum dan Tata Ruang
412	12-01-2022	DRS. H. MUH. ISMAIL HAMID	FRAKSI PARTAI AMANAT NASIONAL	Pertanian	Pengadaan Alat dan Mesin Pertanian	Penanaman Rumput Gajah Untuk Peternak Sapi	Desa Lebani , Cendana dan Pinang, Kab. Enrekang	Cendana	Lebang	1 Paket	Dinas Tanaman Pangan, Holtikultura dan Perkebunan	Dinas Tanaman Pangan, Holtikultura dan Perkebunan
413	12-01-2022	SUDARMIN TAHIR	FRAKSI BINTANG NURANI PERJUANGAN	Pekerjaan Umum dan Penataan Ruang	Rehab Jalan	jalan collok - saludewata	desa mata allo, Kab. Enrekang	Alla	Mata Allo	700 meter	Dinas Pekerjaan Umum dan Tata Ruang	Dinas Pekerjaan Umum dan Tata Ruang
414	12-01-2022	DRS. H. MUH. ISMAIL HAMID	FRAKSI PARTAI AMANAT NASIONAL	Pertanian	Pengadaan Alat dan Mesin Pertanian	Pengadaan Hand Sprayer	Desa Cendana, Kab. Enrekang	Cendana	Cendana	15 unit	Dinas Tanaman Pangan, Holtikultura dan Perkebunan	Dinas Tanaman Pangan, Holtikultura dan Perkebunan
415	12-01-2022	SUDARMIN TAHIR	FRAKSI BINTANG NURANI PERJUANGAN	Pekerjaan Umum dan Penataan Ruang	Pembangunan, Rehabilitasi dan Peningkatan Sistem Drainase	draenase desa mundan	desa mundan, Kab. Enrekang	Masalle	Mundan	400 meter	Dinas Pekerjaan Umum dan Tata Ruang	Dinas Pekerjaan Umum dan Tata Ruang
416	12-01-2022	SUDARMIN TAHIR	FRAKSI BINTANG NURANI PERJUANGAN	Pekerjaan Umum dan Penataan Ruang	Pemeliharaan Rutin/Berkala Jalan	Pengecoran Desa Taulo	TAULO, Kab. Enrekang	Alla	Taulo	200 meter	Dinas Pekerjaan Umum dan Tata Ruang	Dinas Pekerjaan Umum dan Tata Ruang
417	12-01-2022	SUDARMIN TAHIR	FRAKSI BINTANG NURANI PERJUANGAN	Pertanian	Pembangunan, Rehabilitasi dan Pemeliharaan Embung Pertanian	EMBUNG-EMBUNG	DESA MATA ALLO, Kab. Enrekang	Alla	Mata Allo	110 meter	Dinas Tanaman Pangan, Holtikultura dan Perkebunan	Dinas Tanaman Pangan, Holtikultura dan Perkebunan
418	12-01-2022	SUDARMIN TAHIR	FRAKSI BINTANG NURANI PERJUANGAN	Pekerjaan Umum dan Penataan Ruang	Pemeliharaan Rutin/Berkala Jalan	PENGEORAN BT.ALLA	DESA BENTENG ALLA, Kab. Enrekang	Baroko	Benteng Ala	500 meter	Dinas Pekerjaan Umum dan Tata Ruang	Dinas Pekerjaan Umum dan Tata Ruang
419	12-01-2022	SUDARMIN TAHIR	FRAKSI BINTANG NURANI PERJUANGAN	Pekerjaan Umum dan Penataan Ruang	Pemeliharaan Rutin/Berkala Jalan	PENGERASAN JALAN ALLA - BOTOI	DESA BENTENG ALLA UTARA, Kab. Enrekang	Seluruh Kecamatan	Seluruh Kelurahan/Desa	100 meter	Dinas Pekerjaan Umum dan Tata Ruang	Dinas Pekerjaan Umum dan Tata Ruang
420	12-01-2022	ALI SURYAJI KARTONO	FRAKSI BINTANG NURANI PERJUANGAN	Pertanian	Pengadaan Alat dan Mesin Pertanian	BANTUAN CULTIVATOR UKURAN6,5	PALAKKA, Kab. Enrekang	Maiwa	Palakka	3 PAKET	Dinas Tanaman Pangan, Holtikultura dan Perkebunan	Dinas Tanaman Pangan, Holtikultura dan Perkebunan

No	Tgl Usul	Pengusul	Fraksi	Urusan	Usulan	Permasalahan	Alamat	Kecamatan	Kelurahan	Koefisien	OPD Tujuan Awal	OPD Tujuan Akhir
421	12-01-2022	ALI SURYAJI KARTONO	FRAKSI BINTANG NURANI PERJUANGAN	Pekerjaan Umum dan Penataan Ruang	Pembangunan, Rehabilitasi dan Peningkatan Sistem Drainase	DRAINASE MASJID	PALAKKA, Kab. Enrekang	Maiwa	Palakka	500 METER	Dinas Pekerjaan Umum dan Tata Ruang	Dinas Pekerjaan Umum dan Tata Ruang
422	12-01-2022	ALI SURYAJI KARTONO	FRAKSI BINTANG NURANI PERJUANGAN	Pekerjaan Umum dan Penataan Ruang	Pembangunan Jaringan Irigasi Permukaan	IRIGASI PERPIPAAN PERSAWAHAN	PALAKKA, Kab. Enrekang	Maiwa	Palakka	200 METER	Dinas Pekerjaan Umum dan Tata Ruang	Dinas Pekerjaan Umum dan Tata Ruang
423	12-01-2022	ALI SURYAJI KARTONO	FRAKSI BINTANG NURANI PERJUANGAN	Pertanian	Pembangunan Prasarana Pendukung Pertanian lainnya (perpompaan, perpipaan, saluran air)	SARANA AIR BERSIH	PALAKKA, Kab. Enrekang	Maiwa	Palakka	1 PAKET	Dinas Tanaman Pangan, Holtikultura dan Perkebunan	Dinas Tanaman Pangan, Holtikultura dan Perkebunan
424	12-01-2022	ALI SURYAJI KARTONO	FRAKSI BINTANG NURANI PERJUANGAN	Pertanian	Pengadaan Alat dan Mesin Pertanian	MESIN POMPA AIR PERTANIAN	PALAKKA, Kab. Enrekang	Maiwa	Palakka	4 PAKET	Dinas Tanaman Pangan, Holtikultura dan Perkebunan	Dinas Tanaman Pangan, Holtikultura dan Perkebunan
425	12-01-2022	ALI SURYAJI KARTONO	FRAKSI BINTANG NURANI PERJUANGAN	Pertanian	Pembangunan, Rehabilitasi dan Pemeliharaan Jalan Usaha Tani (JUT)	PENGERASAN JALAN TANI JONGGO DUSUN BATU	PALAKKA, Kab. Enrekang	Maiwa	Palakka	600 METER	Dinas Tanaman Pangan, Holtikultura dan Perkebunan	Dinas Tanaman Pangan, Holtikultura dan Perkebunan
426	13-01-2022	ASRUL ANNAS NASIR	FRAKSI PARTAI Keadilan Sejahtera	Pertanian	Pengadaan Benih/Bibit Ternak	PENGADAAN SAPI LINGKUNGAN KUMADANG	DESA KARUENG, Kab. Enrekang	Enrekang	Karueng	2 EKOR	Dinas Peternakan dan Perikanan	Dinas Peternakan dan Perikanan
427	13-01-2022	ASRUL ANNAS NASIR	FRAKSI PARTAI Keadilan Sejahtera	Pekerjaan Umum dan Penataan Ruang	Pembangunan Tanggul/Tebing Sungai/Bendungan	TALUD DESA LEBANG	LEBANG, Kab. Enrekang	Cendana	Lebang	1 PAKET	Dinas Pekerjaan Umum dan Tata Ruang	Dinas Pekerjaan Umum dan Tata Ruang
428	13-01-2022	ASRUL ANNAS NASIR	FRAKSI PARTAI Keadilan Sejahtera	Perumahan Rakyat dan Kawasan Permukiman	Penyediaan Prasarana, Sarana, dan Utilitas Umum (Jalan Lingkungan)	JALAN LINGKUNGAN DESA KARUENG	KARUENG, Kab. Enrekang	Enrekang	Karueng	1 PAKET	Dinas Perumahan, Kawasan Permukiman dan Pertanahan	Dinas Perumahan, Kawasan Permukiman dan Pertanahan
429	13-01-2022	ASRUL ANNAS NASIR	FRAKSI PARTAI Keadilan Sejahtera	Pertanian	Pengadaan Benih/Bibit Ternak	PENGADAAN SAPI LINGKUNGAN LANGGOGONG	LEWAJA, Kab. Enrekang	Enrekang	Lewaja	5 EKOR	Dinas Peternakan dan Perikanan	Dinas Peternakan dan Perikanan
430	13-01-2022	ASRUL ANNAS NASIR	FRAKSI PARTAI Keadilan Sejahtera	Pertanian	Pengadaan Benih/Bibit Ternak	PENGADAAN SAPI DESA TAULAN	TAULAN, Kab. Enrekang	Cendana	Taulan	5 EKOR	Dinas Peternakan dan Perikanan	Dinas Peternakan dan Perikanan
431	13-01-2022	ASRUL ANNAS NASIR	FRAKSI PARTAI Keadilan Sejahtera	Pertanian	Pengadaan Benih/Bibit Ternak	PENGADAAN SAPI BATILI	KEL. GALONTA, Kab. Enrekang	Enrekang	Galonta	5 EKOR	Dinas Peternakan dan Perikanan	Dinas Peternakan dan Perikanan
432	13-01-2022	ASRUL ANNAS NASIR	FRAKSI PARTAI Keadilan Sejahtera	Pertanian	Pembangunan, Rehabilitasi dan Pemeliharaan Jalan Usaha Tani (JUT)	JUT DESA LEBANG	DESA LEBANG, Kab. Enrekang	Cendana	Lebang	100 METER	Dinas Tanaman Pangan, Holtikultura dan Perkebunan	Dinas Tanaman Pangan, Holtikultura dan Perkebunan
433	13-01-2022	ASRUL ANNAS NASIR	FRAKSI PARTAI Keadilan Sejahtera	Perumahan Rakyat dan Kawasan Permukiman	Penyediaan Prasarana, Sarana, dan Utilitas Umum (Jalan Lingkungan)	JALAN LINGKUNGAN GAREGE	DESA LEBANG, Kab. Enrekang	Cendana	Lebang	100 METER	Dinas Perumahan, Kawasan Permukiman dan Pertanahan	Dinas Perumahan, Kawasan Permukiman dan Pertanahan
434	13-01-2022	ASRUL ANNAS NASIR	FRAKSI PARTAI Keadilan Sejahtera	Pertanian	Pengadaan Benih/Bibit Ternak	PENGADAAN SAPI KEL. LEWAJA	KEL. LEWAJA, Kab. Enrekang	Enrekang	Lewaja	5 EKOR	Dinas Peternakan dan Perikanan	Dinas Peternakan dan Perikanan

No	Tgl Usul	Pengusul	Fraksi	Urusan	Usulan	Permasalahan	Alamat	Kecamatan	Kelurahan	Koefisien	OPD Tujuan Awal	OPD Tujuan Akhir
435	13-01-2022	ASRUL ANNAS NASIR	FRAKSI PARTAI Keadilan Sejahtera	Perumahan Rakyat dan Kawasan Permukiman	Penyediaan Prasarana, Sarana, dan Utilitas Umum (Jalan Lingkungan)	JALAN LINGKUNGAN BAMBATA UTARA	BAMBATA UTARA, Kab. Enrekang	Enrekang	Puserren	100 METER	Dinas Perumahan, Kawasan Permukiman dan Pertanahan	Dinas Perumahan, Kawasan Permukiman dan Pertanahan
436	13-01-2022	ASRUL ANNAS NASIR	FRAKSI PARTAI Keadilan Sejahtera	Pertanian	Pembangunan, Rehabilitasi dan Pemeliharaan Jalan Usaha Tani (JUT)	JUT LANGGOGO LEWAJA	LEWAJA, Kab. Enrekang	Enrekang	Lewaja	100 METER	Dinas Tanaman Pangan, Holtikultura dan Perkebunan	Dinas Tanaman Pangan, Holtikultura dan Perkebunan
437	13-01-2022	ASRUL ANNAS NASIR	FRAKSI PARTAI Keadilan Sejahtera	Pekerjaan Umum dan Penataan Ruang	Rehab Jalan	JALAN TALAGA PERUMAHAN	TALAGA, Kab. Enrekang	Seluruh Kecamatan	Juppandang	100 METER	Dinas Pekerjaan Umum dan Tata Ruang	Dinas Pekerjaan Umum dan Tata Ruang
438	13-01-2022	ASRUL ANNAS NASIR	FRAKSI PARTAI Keadilan Sejahtera	Pertanian	Pengadaan Benih/Bibit Ternak	PENGADAAN SAPI	BABA, Kab. Enrekang	Cendana	Cendana	5 EKOR	Dinas Peternakan dan Perikanan	Dinas Peternakan dan Perikanan
439	13-01-2022	ASRUL ANNAS NASIR	FRAKSI PARTAI Keadilan Sejahtera	Pekerjaan Umum dan Penataan Ruang	Pemeliharaan Rutin/Berkala Jalan	PERINTISAN JALAN LINGKUNGAN KAYANGAN BAMBATA	BAMBATA, Kab. Enrekang	Enrekang	Puserren	100 METER	Dinas Pekerjaan Umum dan Tata Ruang	Dinas Pekerjaan Umum dan Tata Ruang
440	13-01-2022	ASRUL ANNAS NASIR	FRAKSI PARTAI Keadilan Sejahtera	Pekerjaan Umum dan Penataan Ruang	Rehab Jalan	PENGEORAN JALAN MELATI	JUPPANDANG, Kab. Enrekang	Enrekang	Juppandang	50 METER	Dinas Pekerjaan Umum dan Tata Ruang	Dinas Pekerjaan Umum dan Tata Ruang
441	13-01-2022	ASRUL ANNAS NASIR	FRAKSI PARTAI Keadilan Sejahtera	Pekerjaan Umum dan Penataan Ruang	Pembangunan, Rehabilitasi dan Peningkatan Sistem Drainase	DRAINASE LINGKUNGAN MELATI	JUPPANDANG, Kab. Enrekang	Enrekang	Juppandang	50 METER	Dinas Pekerjaan Umum dan Tata Ruang	Dinas Pekerjaan Umum dan Tata Ruang
442	13-01-2022	ASRUL ANNAS NASIR	FRAKSI PARTAI Keadilan Sejahtera	Pekerjaan Umum dan Penataan Ruang	Rekonstruksi Jalan	PENGEORAN JALAN LORONG LIANG KE PEKUBURAN	TUARA, Kab. Enrekang	Enrekang	Tuara	200 METER	Dinas Pekerjaan Umum dan Tata Ruang	Dinas Pekerjaan Umum dan Tata Ruang
443	13-01-2022	ASRUL ANNAS NASIR	FRAKSI PARTAI Keadilan Sejahtera	Pekerjaan Umum dan Penataan Ruang	Pembangunan, Rehabilitasi dan Peningkatan Sistem Drainase	DRAINASE LAPANGAN KULINJANG	TUARA, Kab. Enrekang	Seluruh Kecamatan	Tuara	200 METER	Dinas Pekerjaan Umum dan Tata Ruang	Dinas Pekerjaan Umum dan Tata Ruang
444	13-01-2022	ASRUL ANNAS NASIR	FRAKSI PARTAI Keadilan Sejahtera	Pekerjaan Umum dan Penataan Ruang	Rekonstruksi Jalan	PENGERASAN JALAN DARI KACA CEMBUNG KE JEMBATAN PEKKADORAN	MALAUWE, Kab. Enrekang	Enrekang	Tuara	200 METER	Dinas Pekerjaan Umum dan Tata Ruang	Dinas Pekerjaan Umum dan Tata Ruang
445	13-01-2022	ASRUL ANNAS NASIR	FRAKSI PARTAI Keadilan Sejahtera	Pekerjaan Umum dan Penataan Ruang	Pembangunan, Rehabilitasi dan Peningkatan Sistem Drainase	DRAINASE BATILI LUAR	BATILI LUAR, Kab. Enrekang	Enrekang	Galonta	200 METER	Dinas Pekerjaan Umum dan Tata Ruang	Dinas Pekerjaan Umum dan Tata Ruang
446	13-01-2022	ASRUL ANNAS NASIR	FRAKSI PARTAI Keadilan Sejahtera	Pekerjaan Umum dan Penataan Ruang	Pembangunan, Rehabilitasi dan Peningkatan Sistem Drainase	DRAINASE PAKKALARIAN	GALONTA, Kab. Enrekang	Enrekang	Galonta	1 PAKET	Dinas Pekerjaan Umum dan Tata Ruang	Dinas Pekerjaan Umum dan Tata Ruang
447	13-01-2022	ASRUL ANNAS NASIR	FRAKSI PARTAI Keadilan Sejahtera	Pekerjaan Umum dan Penataan Ruang	Pembangunan Jembatan	JEMBATAN GANTUNG BATILI KE RANDANGAN	BATILI, Kab. Enrekang	Enrekang	Galonta	1 PAKET	Dinas Pekerjaan Umum dan Tata Ruang	Dinas Pekerjaan Umum dan Tata Ruang
448	13-01-2022	ASRUL ANNAS NASIR	FRAKSI PARTAI Keadilan Sejahtera	Pertanian	Pembangunan, Rehabilitasi dan Pemeliharaan Jalan Usaha Tani (JUT)	PENGERASAN JALAN TANI PENJA	DUSUN PENJA, Kab. Enrekang	Enrekang	Karueng	1 PAKET	Dinas Tanaman Pangan, Holtikultura dan Perkebunan	Dinas Tanaman Pangan, Holtikultura dan Perkebunan



No	Tgl Usul	Pengusul	Fraksi	Urusan	Usulan	Permasalahan	Alamat	Kecamatan	Kelurahan	Koefisien	OPD Tujuan Awal	OPD Tujuan Akhir
449	13-01-2022	ASRUL ANNAS NASIR	FRAKSI PARTAI Keadilan Sejahtera	Pertanian	Pembangunan, Rehabilitasi dan Pemeliharaan Jalan Usaha Tani (JUT)	PENGERASAN JALAN TANI BAMPU	DUSUN BAMPU, Kab. Enrekang	Enrekang	Karueng	1 PAKET	Dinas Tanaman Pangan, Holtikultura dan Perkebunan	Dinas Tanaman Pangan, Holtikultura dan Perkebunan
450	13-01-2022	ASRUL ANNAS NASIR	FRAKSI PARTAI Keadilan Sejahtera	Pekerjaan Umum dan Penataan Ruang	Pembangunan, Rehabilitasi dan Peningkatan Sistem Drainase	DRAINASE JALAN LINGKUNGAN LAPPORAN	LAPPORAN, Kab. Enrekang	Enrekang	Temban	1 PAKET	Dinas Pekerjaan Umum dan Tata Ruang	Dinas Pekerjaan Umum dan Tata Ruang
451	13-01-2022	ASRUL ANNAS NASIR	FRAKSI PARTAI Keadilan Sejahtera	Pekerjaan Umum dan Penataan Ruang	Pembangunan Tanggul/Tebing Sungai/Bendungan	TALUD BUTTU SAWAH	JALAN BUTTU SAWAH, Kab. Enrekang	Enrekang	Puserren	350 METER	Dinas Pekerjaan Umum dan Tata Ruang	Dinas Pekerjaan Umum dan Tata Ruang
452	13-01-2022	ASRUL ANNAS NASIR	FRAKSI PARTAI Keadilan Sejahtera	Pekerjaan Umum dan Penataan Ruang	Pembangunan Tanggul/Tebing Sungai/Bendungan	PEMBUATAN TALUD SUNGAI MATA ALLO	PUSERREN, Kab. Enrekang	Enrekang	Puserren	300 METER	Dinas Pekerjaan Umum dan Tata Ruang	Dinas Pekerjaan Umum dan Tata Ruang
453	13-01-2022	ASRUL ANNAS NASIR	FRAKSI PARTAI Keadilan Sejahtera	Pekerjaan Umum dan Penataan Ruang	Rekonstruksi Jalan	PENGERASAN JALAN DARI RANDANGAN KE BAMBA UTARA	PUSERREN, Kab. Enrekang	Enrekang	Puserren	1 PAKET	Dinas Pekerjaan Umum dan Tata Ruang	Dinas Pekerjaan Umum dan Tata Ruang
454	13-01-2022	ASRUL ANNAS NASIR	FRAKSI PARTAI Keadilan Sejahtera	Pekerjaan Umum dan Penataan Ruang	Pembangunan, Rehabilitasi dan Peningkatan Sistem Drainase	PEMBUATAN DRAINASE JALAN BUTTU SAWAH	JALAN BUTTU SAWAH, Kab. Enrekang	Enrekang	Puserren	1 PAKET	Dinas Pekerjaan Umum dan Tata Ruang	Dinas Pekerjaan Umum dan Tata Ruang
455	13-01-2022	ASRUL ANNAS NASIR	FRAKSI PARTAI Keadilan Sejahtera	Pekerjaan Umum dan Penataan Ruang	Pembangunan Tanggul/Tebing Sungai/Bendungan	TALUD RUAS GAREGE-BARANGANNA	GAREGE, Kab. Enrekang	Cendana	Lebang	1 PAKET	Dinas Pekerjaan Umum dan Tata Ruang	Dinas Pekerjaan Umum dan Tata Ruang
456	13-01-2022	ASRUL ANNAS NASIR	FRAKSI PARTAI Keadilan Sejahtera	Pekerjaan Umum dan Penataan Ruang	Pembangunan, Rehabilitasi dan Peningkatan Sistem Drainase	DRAINASE JL. MALALIN PUDETE	MALALIN, Kab. Enrekang	Cendana	Malalin	1 PAKET	Dinas Pekerjaan Umum dan Tata Ruang	Dinas Pekerjaan Umum dan Tata Ruang
457	13-01-2022	ASRUL ANNAS NASIR	FRAKSI PARTAI Keadilan Sejahtera	Perumahan Rakyat dan Kawasan Permukiman	Penyediaan Prasarana, Sarana, dan Utilitas Umum (Jalan Lingkungan)	PENINGKATAN JALAN LINGKUNGAN TALAGA	TALAGA, Kab. Enrekang	Enrekang	Juppandang	1 PAKET	Dinas Perumahan, Kawasan Permukiman dan Pertanahan	Dinas Perumahan, Kawasan Permukiman dan Pertanahan
458	13-01-2022	ASRUL ANNAS NASIR	FRAKSI PARTAI Keadilan Sejahtera	Perumahan Rakyat dan Kawasan Permukiman	Penyediaan Prasarana, Sarana, dan Utilitas Umum (Jalan Lingkungan)	JALAN LINGKUNGAN POCONG BATILI	BATILI, Kab. Enrekang	Enrekang	Galonta	1 PAKET	Dinas Perumahan, Kawasan Permukiman dan Pertanahan	Dinas Perumahan, Kawasan Permukiman dan Pertanahan
459	13-01-2022	ASRUL ANNAS NASIR	FRAKSI PARTAI Keadilan Sejahtera	Perumahan Rakyat dan Kawasan Permukiman	Penyediaan Prasarana, Sarana, dan Utilitas Umum (Jalan Lingkungan)	JALAN LINGKUNGAN PERUMAHAN RANDANGAN	RANDANGAN, Kab. Enrekang	Enrekang	Puserren	1 PAKET	Dinas Perumahan, Kawasan Permukiman dan Pertanahan	Dinas Perumahan, Kawasan Permukiman dan Pertanahan
460	13-01-2022	ASRUL ANNAS NASIR	FRAKSI PARTAI Keadilan Sejahtera	Perumahan Rakyat dan Kawasan Permukiman	Penyediaan Prasarana, Sarana, dan Utilitas Umum (Jalan Lingkungan)	JALAN LINGKUNGAN PERUMAHAN TALAGA RESIDENCE	talaga, Kab. Enrekang	Enrekang	Juppandang	1 PAKET	Dinas Perumahan, Kawasan Permukiman dan Pertanahan	Dinas Perumahan, Kawasan Permukiman dan Pertanahan

No	Tgl Usul	Pengusul	Fraksi	Urusan	Usulan	Permasalahan	Alamat	Kecamatan	Kelurahan	Koefisien	OPD Tujuan Awal	OPD Tujuan Akhir
461	13-01-2022	ASRUL ANNAS NASIR	FRAKSI PARTAI Keadilan Sejahtera	Pekerjaan Umum dan Penataan Ruang	Pembangunan, Rehabilitasi dan Peningkatan Sistem Drainase	DRAINASE RANDANGAN	RANDANGAN, Kab. Enrekang	Enrekang	Puserren	1 PAKET	Dinas Pekerjaan Umum dan Tata Ruang	Dinas Pekerjaan Umum dan Tata Ruang
462	13-01-2022	ASRUL ANNAS NASIR	FRAKSI PARTAI Keadilan Sejahtera	Perumahan Rakyat dan Kawasan Permukiman	Penyediaan Prasarana, Sarana, dan Utilitas Umum (Jalan Lingkungan)	JALAN LINGKUNGAN TEMBAN	TEMBAN, Kab. Enrekang	Enrekang	Temban	1 PAKET	Dinas Perumahan, Kawasan Permukiman dan Pertanahan	Dinas Perumahan, Kawasan Permukiman dan Pertanahan
463	13-01-2022	ASRUL ANNAS NASIR	FRAKSI PARTAI Keadilan Sejahtera	Pertanian	Pembangunan, Rehabilitasi dan Pemeliharaan Jalan Usaha Tani (JUT)	PEMBANGUNAN JUT LEMBANG	LEMBANG, Kab. Enrekang	Enrekang	Lembang	1 PAKET	Dinas Tanaman Pangan, Holtikultura dan Perkebunan	Dinas Tanaman Pangan, Holtikultura dan Perkebunan
464	13-01-2022	ASRUL ANNAS NASIR	FRAKSI PARTAI Keadilan Sejahtera	Pekerjaan Umum dan Penataan Ruang	Rehabilitasi Jembatan	DEKKER CEMBA	CEMBA, Kab. Enrekang	Enrekang	Cemba	1 PAKET	Dinas Pekerjaan Umum dan Tata Ruang	Dinas Pekerjaan Umum dan Tata Ruang
465	13-01-2022	ASRUL ANNAS NASIR	FRAKSI PARTAI Keadilan Sejahtera	Pertanian	Pembangunan, Rehabilitasi dan Pemeliharaan Jalan Usaha Tani (JUT)	PEMBANGUNAN JUT CEMBA	CEMBA, Kab. Enrekang	Enrekang	Cemba	1 PAKET	Dinas Tanaman Pangan, Holtikultura dan Perkebunan	Dinas Tanaman Pangan, Holtikultura dan Perkebunan
466	13-01-2022	ASRUL ANNAS NASIR	FRAKSI PARTAI Keadilan Sejahtera	Pekerjaan Umum dan Penataan Ruang	Pembangunan Jembatan	JEMBATAN DEKKER 3 TITIK	LEMBANG, Kab. Enrekang	Enrekang	Lembang	3 TITIK	Dinas Pekerjaan Umum dan Tata Ruang	Dinas Pekerjaan Umum dan Tata Ruang
467	13-01-2022	ASRUL ANNAS NASIR	FRAKSI PARTAI Keadilan Sejahtera	Pertanian	Pengadaan Benih/Bibit Ternak	PENGADAAN SAPI	LEMBANG, Kab. Enrekang	Enrekang	Lembang	5 EKOR	Dinas Peternakan dan Perikanan	Dinas Peternakan dan Perikanan
468	13-01-2022	ASRUL ANNAS NASIR	FRAKSI PARTAI Keadilan Sejahtera	Pertanian	Pengadaan Benih/Bibit Ternak	PENGADAAN SAPI	CEMBA, Kab. Enrekang	Enrekang	Cemba	5 EKOR	Dinas Peternakan dan Perikanan	Dinas Peternakan dan Perikanan
469	13-01-2022	ASRUL ANNAS NASIR	FRAKSI PARTAI Keadilan Sejahtera	Pertanian	Pengadaan Benih/Bibit Ternak	PENGADAAN SAPI BALI	lewaja, Kab. Enrekang	Enrekang	Lewaja	5 EKOR	Dinas Peternakan dan Perikanan	Dinas Peternakan dan Perikanan
470	13-01-2022	ASRUL ANNAS NASIR	FRAKSI PARTAI Keadilan Sejahtera	Pertanian	Pembangunan, Rehabilitasi dan Pemeliharaan Embung Pertanian	embung-embung cemba dalam	cemba dalam, Kab. Enrekang	Enrekang	Cemba	1 PAKET	Dinas Tanaman Pangan, Holtikultura dan Perkebunan	Dinas Tanaman Pangan, Holtikultura dan Perkebunan
471	13-01-2022	ASRUL ANNAS NASIR	FRAKSI PARTAI Keadilan Sejahtera	Pertanian	Pembangunan, Rehabilitasi dan Pemeliharaan Jalan Usaha Tani (JUT)	jut kulinjang	KULINJANG, Kab. Enrekang	Enrekang	Tuara	1 PAKET	Dinas Tanaman Pangan, Holtikultura dan Perkebunan	Dinas Tanaman Pangan, Holtikultura dan Perkebunan
472	13-01-2022	ASRUL ANNAS NASIR	FRAKSI PARTAI Keadilan Sejahtera	Pertanian	Pembangunan, Rehabilitasi dan Pemeliharaan Embung Pertanian	EMBUNG-EMBUNG BATU BATU	TALLU BAMBA, Kab. Enrekang	Enrekang	Tallu Bamba	1 PAKET	Dinas Tanaman Pangan, Holtikultura dan Perkebunan	Dinas Tanaman Pangan, Holtikultura dan Perkebunan
473	13-01-2022	ASRUL ANNAS NASIR	FRAKSI PARTAI Keadilan Sejahtera	Pekerjaan Umum dan Penataan Ruang	Pembangunan, Peningkatan dan Pemeliharaan Tanggul Sungai	TANGGUL BAMBA JL. REFORMASI	PUSERREN, Kab. Enrekang	Enrekang	Puserren	1 PAKET	Dinas Pekerjaan Umum dan Tata Ruang	Dinas Pekerjaan Umum dan Tata Ruang

No	Tgl Usul	Pengusul	Fraksi	Urusan	Usulan	Permasalahan	Alamat	Kecamatan	Kelurahan	Koefisien	OPD Tujuan Awal	OPD Tujuan Akhir
474	13-01-2022	ASRUL ANNAS NASIR	FRAKSI PARTAI Keadilan Sejahtera	Pekerjaan Umum dan Penataan Ruang	Pembangunan Jembatan	JEMBATAN DAN DEKKER	LEMBANG, Kab. Enrekang	Enrekang	Lembang	1 PAKET	Dinas Pekerjaan Umum dan Tata Ruang	Dinas Pekerjaan Umum dan Tata Ruang
475	13-01-2022	ASRUL ANNAS NASIR	FRAKSI PARTAI Keadilan Sejahtera	Pertanian	Pembangunan, Rehabilitasi dan Pemeliharaan Embung Pertanian	EMBUNG-EMBUNG KABERE	KABERE, Kab. Enrekang	Cendana	Taulan	1 PAKET	Dinas Tanaman Pangan, Holtikultura dan Perkebunan	Dinas Tanaman Pangan, Holtikultura dan Perkebunan
476	13-01-2022	ASRUL ANNAS NASIR	FRAKSI PARTAI Keadilan Sejahtera	Pertanian	Pembangunan, Rehabilitasi dan Pemeliharaan Jalan Usaha Tani (JUT)	JUT BUTTU BATU	BUTTU BATU, Kab. Enrekang	Enrekang	Buttu Batu	1 PAKET	Dinas Tanaman Pangan, Holtikultura dan Perkebunan	Dinas Tanaman Pangan, Holtikultura dan Perkebunan
477	13-01-2022	ASRUL ANNAS NASIR	FRAKSI PARTAI Keadilan Sejahtera	Pertanian	Pembangunan, Rehabilitasi dan Pemeliharaan Jalan Usaha Tani (JUT)	JUT GALONGGONG	LEWAJA, Kab. Enrekang	Enrekang	Lewaja	1 PAKET	Dinas Tanaman Pangan, Holtikultura dan Perkebunan	Dinas Tanaman Pangan, Holtikultura dan Perkebunan
478	13-01-2022	ASRUL ANNAS NASIR	FRAKSI PARTAI Keadilan Sejahtera	Pertanian	Pembangunan, Rehabilitasi dan Pemeliharaan Jalan Usaha Tani (JUT)	JUT BARAK	MATA KALI, Kab. Enrekang	Maiwa	Matajang	1 PAKET	Dinas Tanaman Pangan, Holtikultura dan Perkebunan	Dinas Tanaman Pangan, Holtikultura dan Perkebunan
479	13-01-2022	ASRUL ANNAS NASIR	FRAKSI PARTAI Keadilan Sejahtera	Pertanian	Pembangunan, Rehabilitasi dan Pemeliharaan Jalan Usaha Tani (JUT)	JUT	MALALIN, Kab. Enrekang	Cendana	Malalin	1 PAKET	Dinas Tanaman Pangan, Holtikultura dan Perkebunan	Dinas Tanaman Pangan, Holtikultura dan Perkebunan
480	13-01-2022	IKRAR ERAN BATU, ST	FRAKSI PARTAI NASDEM	Pekerjaan Umum dan Penataan Ruang	Rehab Jalan	Peningkatan jalan Liangbai-Madata	Desa Eran Batu Kec.Bantu Batu, Kab. Enrekang	Buntu Batu	Eran Batu	2 km	Dinas Pekerjaan Umum dan Tata Ruang	Dinas Pekerjaan Umum dan Tata Ruang
481	13-01-2022	IKRAR ERAN BATU, ST	FRAKSI PARTAI NASDEM	Pekerjaan Umum dan Penataan Ruang	Rehab Jalan	Peningkatan Jalan Liangbai-Lo'kok	DESA ERAN BATU, Kab. Enrekang	Buntu Batu	Eran Batu	2 km	Dinas Pekerjaan Umum dan Tata Ruang	Dinas Pekerjaan Umum dan Tata Ruang
482	13-01-2022	IKRAR ERAN BATU, ST	FRAKSI PARTAI NASDEM	Pekerjaan Umum dan Penataan Ruang	Rehab Jalan	Peningkatan Jalan Ma'nak-Tanda Allo	Desa Eran Batu, Kab. Enrekang	Buntu Batu	Eran Batu	2 km	Dinas Pekerjaan Umum dan Tata Ruang	Dinas Pekerjaan Umum dan Tata Ruang
483	13-01-2022	IKRAR ERAN BATU, ST	FRAKSI PARTAI NASDEM	Pekerjaan Umum dan Penataan Ruang	Pembangunan Tanggul/Tebing Sungai/Bendungan	Talud	Desa Eran Batu, Kab. Enrekang	Buntu Batu	Eran Batu	5 Paket	Dinas Pekerjaan Umum dan Tata Ruang	Dinas Pekerjaan Umum dan Tata Ruang
484	13-01-2022	IKRAR ERAN BATU, ST	FRAKSI PARTAI NASDEM	Pertanian	Pembangunan, Rehabilitasi dan Pemeliharaan Embung Pertanian	Embung-embung	Desa Eran Batu, Kab. Enrekang	Buntu Batu	Eran Batu	2 Paket	Dinas Tanaman Pangan, Holtikultura dan Perkebunan	Dinas Tanaman Pangan, Holtikultura dan Perkebunan
485	13-01-2022	IKRAR ERAN BATU, ST	FRAKSI PARTAI NASDEM	Pekerjaan Umum dan Penataan Ruang	Pembangunan Tanggul/Tebing Sungai/Bendungan	Talud-Bangkan	Desa Pasui, Kab. Enrekang	Buntu Batu	Eran Batu	5 Paket	Dinas Pekerjaan Umum dan Tata Ruang	Dinas Pekerjaan Umum dan Tata Ruang
486	13-01-2022	IKRAR ERAN BATU, ST	FRAKSI PARTAI NASDEM	Pekerjaan Umum dan Penataan Ruang	Pembangunan, Rehabilitasi dan Peningkatan Sistem Drainase	Drainase Bangkan	Desa Pasui, Kab. Enrekang	Buntu Batu	Pasui	1 km	Dinas Pekerjaan Umum dan Tata Ruang	Dinas Pekerjaan Umum dan Tata Ruang
487	13-01-2022	RAHMAT, S.Kom	FRAKSI PARTAI DEMOKRAT	Perdagangan	Pembangunan/Rehabilitasi Pasar Rakyat Tradisional	rehab pasar	bungin, Kab. Enrekang	Bungin	Bungin	1 PAKET	Dinas Perindustrian dan Perdagangan	Dinas Perindustrian dan Perdagangan

No	Tgl Usul	Pengusul	Fraksi	Urusan	Usulan	Permasalahan	Alamat	Kecamatan	Kelurahan	Koefisien	OPD Tujuan Awal	OPD Tujuan Akhir
488	13-01-2022	IKRAR ERAN BATU, ST	FRAKSI PARTAI NASDEM	Pertanian	Pembangunan, Rehabilitasi dan Pemeliharaan Embung Pertanian	Embung-Bangkan	Desa Pasui, Kab. Enrekang	Buntu Batu	Pasui	1 Paket	Dinas Tanaman Pangan, Holtikultura dan Perkebunan	Dinas Tanaman Pangan, Holtikultura dan Perkebunan
489	13-01-2022	IKRAR ERAN BATU, ST	FRAKSI PARTAI NASDEM	Pekerjaan Umum dan Penataan Ruang	Pembangunan Tanggul/Tebing Sungai/Bendungan	Talud-Belang	Desa Langda, Kab. Enrekang	Buntu Batu	Langda	5 Paket	Dinas Pekerjaan Umum dan Tata Ruang	Dinas Pekerjaan Umum dan Tata Ruang
490	13-01-2022	IKRAR ERAN BATU, ST	FRAKSI PARTAI NASDEM	Pekerjaan Umum dan Penataan Ruang	Pembangunan, Rehabilitasi dan Peningkatan Sistem Drainase	Drainase-Belang	Desa Langda, Kab. Enrekang	Buntu Batu	Langda	1 km	Dinas Pekerjaan Umum dan Tata Ruang	Dinas Pekerjaan Umum dan Tata Ruang
491	13-01-2022	IKRAR ERAN BATU, ST	FRAKSI PARTAI NASDEM	Pekerjaan Umum dan Penataan Ruang	Pembangunan, Rehabilitasi dan Peningkatan Sistem Drainase	Drainase Dante Malua	Desa Ledan, Kab. Enrekang	Buntu Batu	Ledan	1 km	Dinas Pekerjaan Umum dan Tata Ruang	Dinas Pekerjaan Umum dan Tata Ruang
492	13-01-2022	HJ. NURUL HIKMAH	FRAKSI PARTAI NASDEM	Pekerjaan Umum dan Penataan Ruang	Pembangunan Tanggul/Tebing Sungai/Bendungan	TALUD BAMBA (Km2)	PUSERREN, Kab. Enrekang	Enrekang	Puserren	100 METER	Dinas Pekerjaan Umum dan Tata Ruang	Dinas Pekerjaan Umum dan Tata Ruang
493	13-01-2022	IKRAR ERAN BATU, ST	FRAKSI PARTAI NASDEM	Pertanian	Pembangunan, Rehabilitasi dan Pemeliharaan Jalan Usaha Tani (JUT)	Jalan Tani Eran Batu	Desa Eran Batu, Kab. Enrekang	Buntu Batu	Eran Batu	2 Paket	Dinas Tanaman Pangan, Holtikultura dan Perkebunan	Dinas Tanaman Pangan, Holtikultura dan Perkebunan
494	13-01-2022	HJ. NURUL HIKMAH	FRAKSI PARTAI NASDEM	Pekerjaan Umum dan Penataan Ruang	Pembangunan Jembatan	JEMBATAN BAMBA (Km2)	PUSERREN, Kab. Enrekang	Enrekang	Puserren	50 METER	Dinas Pekerjaan Umum dan Tata Ruang	Dinas Pekerjaan Umum dan Tata Ruang
495	13-01-2022	IKRAR ERAN BATU, ST	FRAKSI PARTAI NASDEM	Pekerjaan Umum dan Penataan Ruang	Pembangunan Jembatan	Jembatan JUT Dusun Bangkan	Desa Pasui, Kab. Enrekang	Buntu Batu	Pasui	10 meter	Dinas Pekerjaan Umum dan Tata Ruang	Dinas Pekerjaan Umum dan Tata Ruang
496	13-01-2022	IKRAR ERAN BATU, ST	FRAKSI PARTAI NASDEM	Pertanian	Pembangunan Prasarana Pendukung Pertanian lainnya (perpompaan, perpipaan, saluran air)	Pengadaan Pipa SAB Madatah	Desa Lunjen, Kab. Enrekang	Buntu Batu	Lunjen	1 km	Dinas Tanaman Pangan, Holtikultura dan Perkebunan	Dinas Tanaman Pangan, Holtikultura dan Perkebunan
497	13-01-2022	HJ. NURUL HIKMAH	FRAKSI PARTAI NASDEM	Pertanian	Penyediaan Benih/Bibit,/Pupuk Tanaman Perkebunan dan Pertanian (Sarana Pendukung Pertanian)	PENGADAAN BIBIT JAGUNG SURAKAN	TALLU BAMBA, Kab. Enrekang	Enrekang	Tallu Bamba	1 PAKET	Dinas Tanaman Pangan, Holtikultura dan Perkebunan	Dinas Tanaman Pangan, Holtikultura dan Perkebunan
498	13-01-2022	IKRAR ERAN BATU, ST	FRAKSI PARTAI NASDEM	Pertanian	Pembangunan, Rehabilitasi dan Pemeliharaan Jalan Usaha Tani (JUT)	Jalan Tani Karang	Desa Latimojong, Kab. Enrekang	Seluruh Kecamatan	Latimojong	100 meter	Dinas Tanaman Pangan, Holtikultura dan Perkebunan	Dinas Tanaman Pangan, Holtikultura dan Perkebunan
499	13-01-2022	IKRAR ERAN BATU, ST	FRAKSI PARTAI NASDEM	Pertanian	Pembangunan, Rehabilitasi dan Pemeliharaan Jalan Usaha Tani (JUT)	Jalan Tani	Desa Potokullin, Kab. Enrekang	Buntu Batu	Potok Ulin	2 Titik	Dinas Tanaman Pangan, Holtikultura dan Perkebunan	Dinas Tanaman Pangan, Holtikultura dan Perkebunan
500	13-01-2022	HJ. NURUL HIKMAH	FRAKSI PARTAI NASDEM	Pertanian	Penyediaan Benih/Bibit,/Pupuk Tanaman Perkebunan dan Pertanian (Sarana Pendukung Pertanian)	PENGADAAN PUPUK	TUARA, Kab. Enrekang	Enrekang	Tuara	1 PAKET	Dinas Tanaman Pangan, Holtikultura dan Perkebunan	Dinas Tanaman Pangan, Holtikultura dan Perkebunan

No	Tgl Usul	Pengusul	Fraksi	Urusan	Usulan	Permasalahan	Alamat	Kecamatan	Kelurahan	Koefisien	OPD Tujuan Awal	OPD Tujuan Akhir
501	13-01-2022	IKRAR ERAN BATU, ST	FRAKSI PARTAI NASDEM	Pertanian	Pembangunan, Rehabilitasi dan Pemeliharaan Jalan Usaha Tani (JUT)	Jalan Tani Buntu Riri	Desa Buntu Mondong, Kab. Enrekang	Buntu Batu	Buntu Mondong	100 meter	Dinas Tanaman Pangan, Hortikultura dan Perkebunan	Dinas Tanaman Pangan, Hortikultura dan Perkebunan
502	14-01-2022	IKRAR ERAN BATU, ST	FRAKSI PARTAI NASDEM	Pekerjaan Umum dan Penataan Ruang	Pembangunan, Rehabilitasi dan Peningkatan Sistem Drainase	Draenase dan dekker pasangkan	desa buntu mondong, Kab. Enrekang	Buntu Batu	Buntu Mondong	800 METER	Dinas Pekerjaan Umum dan Tata Ruang	Dinas Pekerjaan Umum dan Tata Ruang
503	14-01-2022	IKRAR ERAN BATU, ST	FRAKSI PARTAI NASDEM	Pertanian	Pembangunan, Rehabilitasi dan Pemeliharaan Jalan Usaha Tani (JUT)	jalan tani pasangkan	desa buntu mondong, Kab. Enrekang	Buntu Batu	Buntu Mondong	100 METER	Dinas Tanaman Pangan, Hortikultura dan Perkebunan	Dinas Tanaman Pangan, Hortikultura dan Perkebunan
504	14-01-2022	IKRAR ERAN BATU, ST	FRAKSI PARTAI NASDEM	Pertanian	Pembangunan, Rehabilitasi dan Pemeliharaan Jalan Usaha Tani (JUT)	jalan tani gua	Desa Buntu Mondong, Kab. Enrekang	Buntu Batu	Buntu Mondong	200 METER	Dinas Tanaman Pangan, Hortikultura dan Perkebunan	Dinas Tanaman Pangan, Hortikultura dan Perkebunan
505	14-01-2022	IKRAR ERAN BATU, ST	FRAKSI PARTAI NASDEM	Pertanian	Pembangunan, Rehabilitasi dan Pemeliharaan Jalan Usaha Tani (JUT)	jalan tani	Desa Kendenan, Kab. Enrekang	Baraka	Kendenan	100 METER	Dinas Tanaman Pangan, Hortikultura dan Perkebunan	Dinas Tanaman Pangan, Hortikultura dan Perkebunan
506	14-01-2022	IKRAR ERAN BATU, ST	FRAKSI PARTAI NASDEM	Pertanian	Pembangunan, Rehabilitasi dan Pemeliharaan Embung Pertanian	Embung pertanian	desa batu noni, Kab. Enrekang	Anggeraja	Batunoni	1 PAKET	Dinas Tanaman Pangan, Hortikultura dan Perkebunan	Dinas Tanaman Pangan, Hortikultura dan Perkebunan
507	14-01-2022	IKRAR ERAN BATU, ST	FRAKSI PARTAI NASDEM	Pertanian	Pembangunan Prasarana Pendukung Pertanian lainnya (perpompaan, perpipaan, saluran air)	penyediaan pipa pertanian	desa banti, Kab. Enrekang	Baraka	Banti	1 PAKET	Dinas Tanaman Pangan, Hortikultura dan Perkebunan	Dinas Tanaman Pangan, Hortikultura dan Perkebunan
508	14-01-2022	IKRAR ERAN BATU, ST	FRAKSI PARTAI NASDEM	Pertanian	Pembangunan, Rehabilitasi dan Pemeliharaan Embung Pertanian	EMBUNG SARURAN	DESA SARURAN, Kab. Enrekang	Anggeraja	Saruran	1 PAKET	Dinas Tanaman Pangan, Hortikultura dan Perkebunan	Dinas Tanaman Pangan, Hortikultura dan Perkebunan
509	14-01-2022	IKRAR ERAN BATU, ST	FRAKSI PARTAI NASDEM	Pertanian	Pengadaan Benih/Bibit Ternak	PENGADAAN HEWAN TERNAK10	DESA PEPANDUNGAN, Kab. Enrekang	Baraka	Pepandungan	10 EKOR	Dinas Peternakan dan Perikanan	Dinas Peternakan dan Perikanan
510	14-01-2022	IKRAR ERAN BATU, ST	FRAKSI PARTAI NASDEM	Pertanian	Pengadaan Benih/Bibit Ternak	PENGADAAN HEWAN TERNAK	DESA PARANGIAN, Kab. Enrekang	Baraka	Parangian	10 EKOR	Dinas Peternakan dan Perikanan	Dinas Peternakan dan Perikanan
511	14-01-2022	IKRAR ERAN BATU, ST	FRAKSI PARTAI NASDEM	Pekerjaan Umum dan Penataan Ruang	Pembangunan, Rehabilitasi dan Peningkatan Sistem Drainase	DRAENASE DAN DEKKER	DESA TINDALUN, Kab. Enrekang	Anggeraja	Tindalun	1 PAKET	Dinas Pekerjaan Umum dan Tata Ruang	Dinas Pekerjaan Umum dan Tata Ruang
512	14-01-2022	IKRAR ERAN BATU, ST	FRAKSI PARTAI NASDEM	Pertanian	Pembangunan, Rehabilitasi dan Pemeliharaan Jalan Usaha Tani (JUT)	JALAN TANI	DESA BAMBAPUANG, Kab. Enrekang	Seluruh Kecamatan	Seluruh Kelurahan/Desa	1 PAKET	Dinas Tanaman Pangan, Hortikultura dan Perkebunan	Dinas Tanaman Pangan, Hortikultura dan Perkebunan
513	14-01-2022	IKRAR ERAN BATU, ST	FRAKSI PARTAI NASDEM	Pertanian	Pembangunan, Rehabilitasi dan Pemeliharaan Embung Pertanian	EMBUNG	DESA SINGKI, Kab. Enrekang	Anggeraja	Singki	1 PAKET	Dinas Tanaman Pangan, Hortikultura dan Perkebunan	Dinas Tanaman Pangan, Hortikultura dan Perkebunan
514	14-01-2022	IKRAR ERAN BATU, ST	FRAKSI PARTAI NASDEM	Pertanian	Pengadaan Alat dan Mesin Pertanian	PENGADAAN ALSINTAN	SEMUA KECAMATAN, Kab. Enrekang	Seluruh Kecamatan	Seluruh Kelurahan/Desa	1 PAKET	Dinas Tanaman Pangan, Hortikultura dan Perkebunan	Dinas Tanaman Pangan, Hortikultura dan Perkebunan

No	Tgl Usul	Pengusul	Fraksi	Urusan	Usulan	Permasalahan	Alamat	Kecamatan	Kelurahan	Koefisien	OPD Tujuan Awal	OPD Tujuan Akhir
515	14-01-2022	IKRAR ERAN BATU, ST	FRAKSI PARTAI NASDEM	Pertanian	Penyediaan Benih/Bibit,/Pupuk Tanaman Perkebunan dan Pertanian (Sarana Pendukung Pertanian)	PENGADAAN BIBIT JAGUNG	SEMUA KECAMATAN, Kab. Enrekang	Seluruh Kecamatan	Seluruh Kelurahan/Desa	1 PAKET	Dinas Tanaman Pangan, Holtikultura dan Perkebunan	Dinas Tanaman Pangan, Holtikultura dan Perkebunan
516	14-01-2022	ANDI HAIRUL, ST	PARTAI DEMOKRAT	Pekerjaan Umum dan Penataan Ruang	Pemeliharaan Rutin/Berkala Jalan	peningkatan jalan bolang-taulo	Bolang, Kab. Enrekang	Alla	Bolang	300 METER	Dinas Pekerjaan Umum dan Tata Ruang	Dinas Pekerjaan Umum dan Tata Ruang
517	14-01-2022	ANDI HAIRUL, ST	PARTAI DEMOKRAT	Pekerjaan Umum dan Penataan Ruang	Pemeliharaan Rutin/Berkala Jalan	peningkatan jalan pararuk - taulo	kel. kalosi, Kab. Enrekang	Alla	Kalosi	1 KM	Dinas Pekerjaan Umum dan Tata Ruang	Dinas Pekerjaan Umum dan Tata Ruang
518	14-01-2022	ANDI HAIRUL, ST	PARTAI DEMOKRAT	Pekerjaan Umum dan Penataan Ruang	Pembangunan, Rehabilitasi dan Peningkatan Sistem Drainase	Rehab Darenase Pararuk	kel. kalosi, Kab. Enrekang	Alla	Kalosi	200 METER	Dinas Pekerjaan Umum dan Tata Ruang	Dinas Pekerjaan Umum dan Tata Ruang
519	14-01-2022	ANDI HAIRUL, ST	PARTAI DEMOKRAT	Pekerjaan Umum dan Penataan Ruang	Pemeliharaan Rutin/Berkala Jalan	peningkatan jl. Curio - Bt. Randan	desa curio, Kab. Enrekang	Curio	Curio	2 KM	Dinas Pekerjaan Umum dan Tata Ruang	Dinas Pekerjaan Umum dan Tata Ruang
520	14-01-2022	ANDI HAIRUL, ST	PARTAI DEMOKRAT	Pertanian	Pembangunan, Rehabilitasi dan Pemeliharaan Jalan Usaha Tani (JUT)	Pengerasan JUT Bt. Randan - Bt. Benteng	Desa Curio, Kab. Enrekang	Curio	Curio	1 KM	Dinas Tanaman Pangan, Holtikultura dan Perkebunan	Dinas Tanaman Pangan, Holtikultura dan Perkebunan
521	14-01-2022	ANDI HAIRUL, ST	PARTAI DEMOKRAT	Pertanian	Pembangunan, Rehabilitasi dan Pemeliharaan Jalan Usaha Tani (JUT)	Pengerasan JUT BT. Randan - Liba	desa curio, Kab. Enrekang	Curio	Curio	1 KM	Dinas Tanaman Pangan, Holtikultura dan Perkebunan	Dinas Tanaman Pangan, Holtikultura dan Perkebunan
522	14-01-2022	ANDI HAIRUL, ST	PARTAI DEMOKRAT	Pekerjaan Umum dan Penataan Ruang	Pemeliharaan Rutin/Berkala Jalan	peningkatan Jl. Malanying - Mariri	Desa Sanglempongan, Kab. Enrekang	Curio	Sanglepongan	150 METER	Dinas Pekerjaan Umum dan Tata Ruang	Dinas Pekerjaan Umum dan Tata Ruang
523	14-01-2022	ANDI HAIRUL, ST	PARTAI DEMOKRAT	Pekerjaan Umum dan Penataan Ruang	Rehab Jalan	Pengecoran Jln. Lingkar Lamba	Desa Sanglempongan, Kab. Enrekang	Curio	Sanglepongan	200 METER	Dinas Pekerjaan Umum dan Tata Ruang	Dinas Pekerjaan Umum dan Tata Ruang
524	14-01-2022	ANDI HAIRUL, ST	PARTAI DEMOKRAT	Pekerjaan Umum dan Penataan Ruang	Pembangunan, Rehabilitasi dan Peningkatan Sistem Drainase	Rehab Draenase Rabu	Desa Tallug ura, Kab. Enrekang	Curio	Tallung Ura	100 METER	Dinas Pekerjaan Umum dan Tata Ruang	Dinas Pekerjaan Umum dan Tata Ruang
525	14-01-2022	ANDI HAIRUL, ST	PARTAI DEMOKRAT	Pekerjaan Umum dan Penataan Ruang	Pemeliharaan Rutin/Berkala Jalan	Pengecoran jl. Tani Rante Tanggo	Desa Masalle, Kab. Enrekang	Masalle	Masalle	200 METER	Dinas Pekerjaan Umum dan Tata Ruang	Dinas Pekerjaan Umum dan Tata Ruang
526	14-01-2022	RACHMAD SHALEH, ST	FRAKSI PARTAI GOLONGAN KARYA	Pekerjaan Umum dan Penataan Ruang	Pembangunan, Rehabilitasi dan Peningkatan Sistem Drainase	drainase desa mundan	DESA MUNDAN, Kab. Enrekang	Masalle	Mundan	150 METER	Dinas Pekerjaan Umum dan Tata Ruang	Dinas Pekerjaan Umum dan Tata Ruang
527	14-01-2022	RACHMAD SHALEH, ST	FRAKSI PARTAI GOLONGAN KARYA	Pekerjaan Umum dan Penataan Ruang	Pembangunan, Rehabilitasi dan Peningkatan Sistem Drainase	DRAINASE SUMILLAN	SUMILLAN, Kab. Enrekang	Alla	Sumillan	150 METER	Dinas Pekerjaan Umum dan Tata Ruang	Dinas Pekerjaan Umum dan Tata Ruang

No	Tgl Usul	Pengusul	Fraksi	Urusan	Usulan	Permasalahan	Alamat	Kecamatan	Kelurahan	Koefisien	OPD Tujuan Awal	OPD Tujuan Akhir
528	14-01-2022	RACHMAD SHALEH, ST	FRAKSI PARTAI GOLONGAN KARYA	Pertanian	Pembangunan, Rehabilitasi dan Pemeliharaan Jalan Usaha Tani (JUT)	JUT RANTE LIMBONG-SANGTEMPE	RANTE LIMBONG-SANGTEMPE, Kab. Enrekang	Curio	Pebaloran	200 METER	Dinas Tanaman Pangan, Holtikultura dan Perkebunan	Dinas Tanaman Pangan, Holtikultura dan Perkebunan
529	14-01-2022	RACHMAD SHALEH, ST	FRAKSI PARTAI GOLONGAN KARYA	Perumahan Rakyat dan Kawasan Permukiman	Penyediaan Prasarana, Sarana, dan Utilitas Umum (Jalan Lingkungan)	JALAN LINGKUNGAN KEL. KAMBIOLANGI	KAMBIOLANGI, Kab. Enrekang	Alla	Kambiolangi	150 METER	Dinas Perumahan, Kawasan Permukiman dan Pertanahan	Dinas Perumahan, Kawasan Permukiman dan Pertanahan
530	14-01-2022	RACHMAD SHALEH, ST	FRAKSI PARTAI GOLONGAN KARYA	Pekerjaan Umum dan Penataan Ruang	Pemeliharaan Rutin/Berkala Jalan	peningkatan jalan pamolongan-malele	desa salassa, Kab. Enrekang	Curio	Salassa	1 PAKET	Dinas Pekerjaan Umum dan Tata Ruang	Dinas Pekerjaan Umum dan Tata Ruang
531	14-01-2022	RACHMAD SHALEH, ST	FRAKSI PARTAI GOLONGAN KARYA	Pertanian	Pembangunan, Rehabilitasi dan Pemeliharaan Jalan Usaha Tani (JUT)	JUT KASISI-DESA TALLUNG URA	TALLUNG URA, Kab. Enrekang	Curio	Tallung Ura	200 METER	Dinas Tanaman Pangan, Holtikultura dan Perkebunan	Dinas Tanaman Pangan, Holtikultura dan Perkebunan
532	14-01-2022	RACHMAD SHALEH, ST	FRAKSI PARTAI GOLONGAN KARYA	Pekerjaan Umum dan Penataan Ruang	Pemeliharaan Rutin/Berkala Jalan	PENINGKATAN JALAN PANA-PANGRARA	PANA-PANGRARA, Kab. Enrekang	Alla	Pana	1 PAKET	Dinas Pekerjaan Umum dan Tata Ruang	Dinas Pekerjaan Umum dan Tata Ruang
533	14-01-2022	RACHMAD SHALEH, ST	FRAKSI PARTAI GOLONGAN KARYA	Perumahan Rakyat dan Kawasan Permukiman	Penyediaan Prasarana, Sarana, dan Utilitas Umum (Jalan Lingkungan)	JALAN LINGKUNGAN KEL. KALOSI	KAL. KALOSI, Kab. Enrekang	Alla	Kalosi	150 METER	Dinas Perumahan, Kawasan Permukiman dan Pertanahan	Dinas Perumahan, Kawasan Permukiman dan Pertanahan
534	14-01-2022	RACHMAD SHALEH, ST	FRAKSI PARTAI GOLONGAN KARYA	Pertanian	Pembangunan, Rehabilitasi dan Pemeliharaan Jalan Usaha Tani (JUT)	JUT KALIMBUA-KEL. KALOSI	KALIMBUA-KEL. KALOSI, Kab. Enrekang	Alla	Kalosi	100 METER	Dinas Tanaman Pangan, Holtikultura dan Perkebunan	Dinas Tanaman Pangan, Holtikultura dan Perkebunan
535	14-01-2022	ISMAIL JAPAR	FRAKSI PARTAI GOLONGAN KARYA	Pekerjaan Umum dan Penataan Ruang	Rekonstruksi Jalan	PENINGKATAN JALAN DATTE BOLA - SAMMA	DATTE BOLA, Kab. Enrekang	Enrekang	Ranga	1 PAKET	Dinas Pekerjaan Umum dan Tata Ruang	Dinas Pekerjaan Umum dan Tata Ruang
536	14-01-2022	ISMAIL JAPAR	FRAKSI PARTAI GOLONGAN KARYA	Pekerjaan Umum dan Penataan Ruang	Pembangunan, Rehabilitasi dan Peningkatan Sistem Drainase	PEMBANGUNAN DRAENASE DUSUN RANGA	DUSUN RANGA, Kab. Enrekang	Enrekang	Ranga	1 PAKET	Dinas Pekerjaan Umum dan Tata Ruang	Dinas Pekerjaan Umum dan Tata Ruang
537	14-01-2022	ISMAIL JAPAR	FRAKSI PARTAI GOLONGAN KARYA	Pekerjaan Umum dan Penataan Ruang	Rekonstruksi Jalan	PENINGKATAN JALAN KALUPPINI -SAMMA	SAMMA, Kab. Enrekang	Enrekang	Kaluppini	1 PAKET	Dinas Pekerjaan Umum dan Tata Ruang	Dinas Pekerjaan Umum dan Tata Ruang
538	14-01-2022	ISMAIL JAPAR	FRAKSI PARTAI GOLONGAN KARYA	Pendidikan	Pembangunan Sarana, Prasarana dan Utilitas (Pagar, Talud, Musholla, WC/Toilet)	PEMBANGUNAN PAGAR SMP 6 ENREKANG	RANGA, Kab. Enrekang	Enrekang	Ranga	1 PAKET	Dinas Pendidikan dan Kebudayaan	Dinas Pendidikan dan Kebudayaan
539	14-01-2022	ISMAIL JAPAR	FRAKSI PARTAI GOLONGAN KARYA	Pekerjaan Umum dan Penataan Ruang	Pembangunan, Rehabilitasi dan Peningkatan Sistem Drainase	PEMBANGUNAN DRAENASE KAJAO	KAJAO, Kab. Enrekang	Enrekang	Kaluppini	1 PAKET	Dinas Pekerjaan Umum dan Tata Ruang	Dinas Pekerjaan Umum dan Tata Ruang

No	Tgl Usul	Pengusul	Fraksi	Urusan	Usulan	Permasalahan	Alamat	Kecamatan	Kelurahan	Koefisien	OPD Tujuan Awal	OPD Tujuan Akhir
540	14-01-2022	ISMAIL JAPAR	FRAKSI PARTAI GOLONGAN KARYA	Kepemudaan dan Olahraga	Penyediaan Sarana dan Prasarana Olahraga ( Lapangan Olahraga )	PEMBANGUNAN LANJUTAN LAPANGAN FUTSAL RISO	RISO, Kab. Enrekang	Cendana	Pinang	1 PAKET	Dinas Kepemudaan dan Olah Raga & Pariwisata	Dinas Kepemudaan dan Olah Raga & Pariwisata
541	14-01-2022	ISMAIL JAPAR	FRAKSI PARTAI GOLONGAN KARYA	Kepemudaan dan Olahraga	Penyediaan Sarana dan Prasarana Olahraga ( Lapangan Olahraga )	PEMBANGUNAN LANJUTAN LAPANGAN FUTSAL LEMBONG 1	LEMBONG 1, Kab. Enrekang	Enrekang	Ranga	1 PAKET	Dinas Kepemudaan dan Olah Raga & Pariwisata	Dinas Kepemudaan dan Olah Raga & Pariwisata
542	14-01-2022	ISMAIL JAPAR	FRAKSI PARTAI GOLONGAN KARYA	Kepemudaan dan Olahraga	Penyediaan Sarana dan Prasarana Olahraga ( Lapangan Olahraga )	PEMBANGUNAN LAPANGAN SEPAK BOLA KALUPPINI	KALUPPINI, Kab. Enrekang	Enrekang	Kaluppini	1 PAKET	Dinas Kepemudaan dan Olah Raga & Pariwisata	Dinas Kepemudaan dan Olah Raga & Pariwisata
543	14-01-2022	ISMAIL JAPAR	FRAKSI PARTAI GOLONGAN KARYA	Pekerjaan Umum dan Penataan Ruang	Rekonstruksi Jalan	PENINGKATAN JALAN BAGEAN	Bagean, Kab. Enrekang	Enrekang	Lembang	1 PAKET	Dinas Pekerjaan Umum dan Tata Ruang	Dinas Pekerjaan Umum dan Tata Ruang
544	14-01-2022	ISMAIL JAPAR	FRAKSI PARTAI GOLONGAN KARYA	Kesehatan	Rehabilitasi dan Pemeliharaan Fasilitas Kesehatan Lainnya (PUSTU, POSKESDES)	rehab pustu mallaga	mallaga, Kab. Enrekang	Cendana	Karrang	1 PAKET	Dinas Kesehatan	Dinas Kesehatan
545	14-01-2022	ISMAIL JAPAR	FRAKSI PARTAI GOLONGAN KARYA	Pekerjaan Umum dan Penataan Ruang	Pembangunan, Rehabilitasi dan Peningkatan Sistem Drainase	Draenase Datte	datte, Kab. Enrekang	Enrekang	Lembang	1 PAKET	Dinas Pekerjaan Umum dan Tata Ruang	Dinas Pekerjaan Umum dan Tata Ruang
546	14-01-2022	ISMAIL JAPAR	FRAKSI PARTAI GOLONGAN KARYA	Pekerjaan Umum dan Penataan Ruang	Pembangunan, Rehabilitasi dan Peningkatan Sistem Drainase	draenase dusun data	dusun data, Kab. Enrekang	Enrekang	Tokkonan	1 PAKET	Dinas Pekerjaan Umum dan Tata Ruang	Dinas Pekerjaan Umum dan Tata Ruang
547	14-01-2022	ISMAIL JAPAR	FRAKSI PARTAI GOLONGAN KARYA	Pertanian	Pembangunan, Rehabilitasi dan Pemeliharaan Embung Pertanian	REHAB PERTANIAN BAGEAN	BAGEAN, Kab. Enrekang	Enrekang	Lembang	1 PAKET	Dinas Tanaman Pangan, Holtikultura dan Perkebunan	Dinas Tanaman Pangan, Holtikultura dan Perkebunan
548	14-01-2022	ISMAIL JAPAR	FRAKSI PARTAI GOLONGAN KARYA	Pekerjaan Umum dan Penataan Ruang	Rekonstruksi Jalan	PENINGKATAN JALAN LEMBONG 1 - BAGEAN	LEMBONG, Kab. Enrekang	Enrekang	Lembang	1 PAKET	Dinas Pekerjaan Umum dan Tata Ruang	Dinas Pekerjaan Umum dan Tata Ruang
549	14-01-2022	ISMAIL JAPAR	FRAKSI PARTAI GOLONGAN KARYA	Pertanian	Pembangunan, Rehabilitasi dan Pemeliharaan Jalan Usaha Tani (JUT)	PERINTISAN JALAN TANI SUPPU	SUPPU, Kab. Enrekang	Enrekang	Ranga	1 PAKET	Dinas Tanaman Pangan, Holtikultura dan Perkebunan	Dinas Tanaman Pangan, Holtikultura dan Perkebunan
550	14-01-2022	ISMAIL JAPAR	FRAKSI PARTAI GOLONGAN KARYA	Pekerjaan Umum dan Penataan Ruang	Rekonstruksi Jalan	peningkatan jalan bagean	bagean, Kab. Enrekang	Enrekang	Lembang	1 PAKET	Dinas Pekerjaan Umum dan Tata Ruang	Dinas Pekerjaan Umum dan Tata Ruang
551	14-01-2022	Ir. RUNJAYA KASMIDI	FRAKSI BINTANG NURANI PERJUANGAN	Pekerjaan Umum dan Penataan Ruang	Pembangunan, Rehabilitasi dan Peningkatan Sistem Drainase	PEMBANGUNAN DRAINASE	GALONTA, Kab. Enrekang	Enrekang	Galonta	200 METER	Dinas Pekerjaan Umum dan Tata Ruang	Dinas Pekerjaan Umum dan Tata Ruang
552	14-01-2022	Ir. RUNJAYA KASMIDI	FRAKSI BINTANG NURANI PERJUANGAN	Pertanian	Pembangunan, Rehabilitasi dan Pemeliharaan Jalan Usaha Tani (JUT)	PEMBANGUNAN JALAN USAHA TANI	CENDANA, Kab. Enrekang	Cendana	Cendana	500 METER	Dinas Tanaman Pangan, Holtikultura dan Perkebunan	Dinas Tanaman Pangan, Holtikultura dan Perkebunan



No	Tgl Usul	Pengusul	Fraksi	Urusan	Usulan	Permasalahan	Alamat	Kecamatan	Kelurahan	Koefisien	OPD Tujuan Awal	OPD Tujuan Akhir
553	14-01-2022	Ir. RUNJAYA KASMIDI	FRAKSI BINTANG NURANI PERJUANGAN	Pertanian	Pembangunan, Rehabilitasi dan Pemeliharaan Jalan Usaha Tani (JUT)	PENINGKATAN JUT	TEMBAN, Kab. Enrekang	Enrekang	Temban	500 METER	Dinas Tanaman Pangan, Holtikultura dan Perkebunan	Dinas Tanaman Pangan, Holtikultura dan Perkebunan
554	14-01-2022	Ir. RUNJAYA KASMIDI	FRAKSI BINTANG NURANI PERJUANGAN	Pekerjaan Umum dan Penataan Ruang	Rehab Jalan	PENINGKATAN JALAN	BAGEAN, Kab. Enrekang	Enrekang	Lembang	1 KM	Dinas Pekerjaan Umum dan Tata Ruang	Dinas Pekerjaan Umum dan Tata Ruang
555	14-01-2022	Ir. RUNJAYA KASMIDI	FRAKSI BINTANG NURANI PERJUANGAN	Pekerjaan Umum dan Penataan Ruang	Pembangunan Jembatan	PEMBANGUNAN JEMBATAN	DUSUN LAPIN, Kab. Enrekang	Enrekang	Tobalu	25 METER	Dinas Pekerjaan Umum dan Tata Ruang	Dinas Pekerjaan Umum dan Tata Ruang
556	14-01-2022	Ir. RUNJAYA KASMIDI	FRAKSI BINTANG NURANI PERJUANGAN	Pertanian	Pembangunan, Rehabilitasi dan Pemeliharaan Embung Pertanian	PEMBANGUNAN EMBUNG-EMBUNG	TEMBAN, Kab. Enrekang	Enrekang	Temban	2 KM	Dinas Tanaman Pangan, Holtikultura dan Perkebunan	Dinas Tanaman Pangan, Holtikultura dan Perkebunan
557	14-01-2022	Ir. RUNJAYA KASMIDI	FRAKSI BINTANG NURANI PERJUANGAN	Pekerjaan Umum dan Penataan Ruang	Pembangunan Tanggul/Tebing Sungai/Bendungan	PEMBANGUNAN TANGGUL	DESA TUBALU, Kab. Enrekang	Enrekang	Tobalu	50 METER	Dinas Pekerjaan Umum dan Tata Ruang	Dinas Pekerjaan Umum dan Tata Ruang
558	14-01-2022	Ir. RUNJAYA KASMIDI	FRAKSI BINTANG NURANI PERJUANGAN	Pertanian	Pembangunan, Rehabilitasi dan Pemeliharaan Jalan Usaha Tani (JUT)	PEMBANGUNAN JALAN USAHA TANI	DESA CEMBA, Kab. Enrekang	Enrekang	Cemba	2 KM	Dinas Tanaman Pangan, Holtikultura dan Perkebunan	Dinas Tanaman Pangan, Holtikultura dan Perkebunan
559	14-01-2022	Ir. RUNJAYA KASMIDI	FRAKSI BINTANG NURANI PERJUANGAN	Pertanian	Pembangunan, Rehabilitasi dan Pemeliharaan Embung Pertanian	PEMBANGUNAN EMBUNG-EMBUNG	CEMBA, Kab. Enrekang	Enrekang	Cemba	2 KM	Dinas Tanaman Pangan, Holtikultura dan Perkebunan	Dinas Tanaman Pangan, Holtikultura dan Perkebunan
560	14-01-2022	Ir. RUNJAYA KASMIDI	FRAKSI BINTANG NURANI PERJUANGAN	Pekerjaan Umum dan Penataan Ruang	Pemeliharaan Rutin/Berkala Jalan	PENINGKATAN JALAN	DESA KARUENG, Kab. Enrekang	Enrekang	Karueng	1 KM	Dinas Pekerjaan Umum dan Tata Ruang	Dinas Pekerjaan Umum dan Tata Ruang
561	14-01-2022	Ir. RUNJAYA KASMIDI	FRAKSI BINTANG NURANI PERJUANGAN	Pekerjaan Umum dan Penataan Ruang	Pembangunan Jembatan	PEBANGUNAN JEMBATAN	PUSERREN, Kab. Enrekang	Enrekang	Puserren	10 METER	Dinas Pekerjaan Umum dan Tata Ruang	Dinas Pekerjaan Umum dan Tata Ruang
562	14-01-2022	Ir. RUNJAYA KASMIDI	FRAKSI BINTANG NURANI PERJUANGAN	Pertanian	Pembangunan, Rehabilitasi dan Pemeliharaan Jalan Usaha Tani (JUT)	PEMBANGUNAN JALAN USAHA TANI	LEMBANG, Kab. Enrekang	Enrekang	Lembang	1 KM	Dinas Tanaman Pangan, Holtikultura dan Perkebunan	Dinas Tanaman Pangan, Holtikultura dan Perkebunan
563	14-01-2022	A. UMAR MUCHTAR, SH	FRAKSI PARTAI Keadilan Sejahtera	Pendidikan	Rehabilitasi Sedang/Berat Sarana, Prasarana dan Utilitas Sekolah	rehab lapangan sekolah SMP 5 Alla	buntu sugi, Kab. Enrekang	Alla	Buntu Sugi	1 PAKET	Dinas Pendidikan dan Kebudayaan	Dinas Pendidikan dan Kebudayaan
564	14-01-2022	A. UMAR MUCHTAR, SH	FRAKSI PARTAI Keadilan Sejahtera	Pendidikan	Rehabilitasi Sedang/Berat Sarana, Prasarana dan Utilitas Sekolah	pembangunan pagar sekolah SMP 5 Alla	BUNTU SUGI, Kab. Enrekang	Alla	Buntu Sugi	1 PAKET	Dinas Pendidikan dan Kebudayaan	Dinas Pendidikan dan Kebudayaan
565	14-01-2022	A. UMAR MUCHTAR, SH	FRAKSI PARTAI Keadilan Sejahtera	Pekerjaan Umum dan Penataan Ruang	Rehab Jalan	JALAN BETON PAMENTA-MOTOK	BENTENG ALLA, Kab. Enrekang	Baroko	Benteng Ala	1 PAKET	Dinas Pekerjaan Umum dan Tata Ruang	Dinas Pekerjaan Umum dan Tata Ruang

No	Tgl Usul	Pengusul	Fraksi	Urusan	Usulan	Permasalahan	Alamat	Kecamatan	Kelurahan	Koefisien	OPD Tujuan Awal	OPD Tujuan Akhir
566	14-01-2022	A. UMAR MUCHTAR, SH	FRAKSI PARTAI Keadilan Sejahtera	Pekerjaan Umum dan Penataan Ruang	Rehab Jalan	JALAN BETON BONCO-MAGUNTU	benteng alla, Kab. Enrekang	Baroko	Benteng Ala	1 PAKET	Dinas Pekerjaan Umum dan Tata Ruang	Dinas Pekerjaan Umum dan Tata Ruang
567	14-01-2022	A. UMAR MUCHTAR, SH	FRAKSI PARTAI Keadilan Sejahtera	Pertanian	Pembangunan, Rehabilitasi dan Pemeliharaan Jalan Usaha Tani (JUT)	pengecoran jalan tani/setapak pisian	kalosi, Kab. Enrekang	Alla	Kalosi	1 PAKET	Dinas Tanaman Pangan, Holtikultura dan Perkebunan	Dinas Tanaman Pangan, Holtikultura dan Perkebunan
568	14-01-2022	A. UMAR MUCHTAR, SH	FRAKSI PARTAI Keadilan Sejahtera	Perhubungan	Penyediaan Perlengkapan Jalan di Jalan ( Marka, Lampu Jalan, Alat Pemberi Isyarat Lalu Lintas )	penerangan jalan umum dusun sitarru	kalosi, Kab. Enrekang	Alla	Kalosi	1 PAKET	Dinas Perhubungan	Dinas Perhubungan
569	14-01-2022	A. UMAR MUCHTAR, SH	FRAKSI PARTAI Keadilan Sejahtera	Pekerjaan Umum dan Penataan Ruang	Pembangunan Jembatan	pembangunan jembatan kalo"ci	kalosi, Kab. Enrekang	Alla	Kalosi	1 PAKET	Dinas Pekerjaan Umum dan Tata Ruang	Dinas Pekerjaan Umum dan Tata Ruang
570	14-01-2022	A. UMAR MUCHTAR, SH	FRAKSI PARTAI Keadilan Sejahtera	Pekerjaan Umum dan Penataan Ruang	Pembangunan, Rehabilitasi dan Peningkatan Sistem Drainase	pembangunan drainase jl poros baroko-bubunbia	kalosi, Kab. Enrekang	Alla	Kalosi	1 PAKET	Dinas Pekerjaan Umum dan Tata Ruang	Dinas Pekerjaan Umum dan Tata Ruang
571	14-01-2022	A. UMAR MUCHTAR, SH	FRAKSI PARTAI Keadilan Sejahtera	Perhubungan	Penyediaan Perlengkapan Jalan di Jalan ( Marka, Lampu Jalan, Alat Pemberi Isyarat Lalu Lintas )	penerangan jalan umum dusun to"tallang	baroko, Kab. Enrekang	Baroko	Baroko	1 PAKET	Dinas Perhubungan	Dinas Perhubungan
572	14-01-2022	A. UMAR MUCHTAR, SH	FRAKSI PARTAI Keadilan Sejahtera	Pertanian	Pembangunan, Rehabilitasi dan Pemeliharaan Jalan Usaha Tani (JUT)	pengecoran jalan tani/setapak lanja-baroko	baroko, Kab. Enrekang	Baroko	Baroko	1 PAKET	Dinas Tanaman Pangan, Holtikultura dan Perkebunan	Dinas Tanaman Pangan, Holtikultura dan Perkebunan
573	14-01-2022	A. UMAR MUCHTAR, SH	FRAKSI PARTAI Keadilan Sejahtera	Pertanian	Pembangunan, Rehabilitasi dan Pemeliharaan Jalan Usaha Tani (JUT)	lanjutan pengecoran jalan tani pekuburan galotok	BAROKO, Kab. Enrekang	Baroko	Baroko	1 PAKET	Dinas Tanaman Pangan, Holtikultura dan Perkebunan	Dinas Tanaman Pangan, Holtikultura dan Perkebunan
574	14-01-2022	A. UMAR MUCHTAR, SH	FRAKSI PARTAI Keadilan Sejahtera	Pekerjaan Umum dan Penataan Ruang	Pembangunan, Rehabilitasi dan Peningkatan Sistem Drainase	PEMBANGUNAN DRAINASE JALAN POROS BAROKO-BUNTU AMPANG	BAROKO-BUNTU AMPANG, Kab. Enrekang	Baroko	Baroko	1 PAKET	Dinas Pekerjaan Umum dan Tata Ruang	Dinas Pekerjaan Umum dan Tata Ruang
575	14-01-2022	A. UMAR MUCHTAR, SH	FRAKSI PARTAI Keadilan Sejahtera	Pekerjaan Umum dan Penataan Ruang	Pemeliharaan Rutin/Berkala Jalan	LANJUTAN JALAN REDAK-LO"KO TOLEMO	REDAK-LO"KO TOLEMO, Kab. Enrekang	Baroko	Patongloan	1 PAKET	Dinas Pekerjaan Umum dan Tata Ruang	Dinas Pekerjaan Umum dan Tata Ruang
576	14-01-2022	A. UMAR MUCHTAR, SH	FRAKSI PARTAI Keadilan Sejahtera	Pekerjaan Umum dan Penataan Ruang	Pemeliharaan Rutin/Berkala Jalan	LANJUTAN JALAN REDAK-GALITIN	REDAK-GALITIN, Kab. Enrekang	Baroko	Patongloan	1 PAKET	Dinas Pekerjaan Umum dan Tata Ruang	Dinas Pekerjaan Umum dan Tata Ruang
577	14-01-2022	A. UMAR MUCHTAR, SH	FRAKSI PARTAI Keadilan Sejahtera	Pekerjaan Umum dan Penataan Ruang	Pemeliharaan Rutin/Berkala Jalan	LANJUTAN JALAN BETON LEMPAN-LEME	LEMPAN-LEME, Kab. Enrekang	Baroko	Patongloan	1 PAKET	Dinas Pekerjaan Umum dan Tata Ruang	Dinas Pekerjaan Umum dan Tata Ruang
578	14-01-2022	A. UMAR MUCHTAR, SH	FRAKSI PARTAI Keadilan Sejahtera	Pekerjaan Umum dan Penataan Ruang	Rehab Jalan	JALAN BETON BUNTU PARE-BENTENG ALLA	BUNTU PARE-BENTENG ALLA, Kab. Enrekang	Baroko	Patongloan	1 PAKET	Dinas Pekerjaan Umum dan Tata Ruang	Dinas Pekerjaan Umum dan Tata Ruang

No	Tgl Usul	Pengusul	Fraksi	Urusan	Usulan	Permasalahan	Alamat	Kecamatan	Kelurahan	Koefisien	OPD Tujuan Awal	OPD Tujuan Akhir
579	14-01-2022	A. UMAR MUCHTAR, SH	FRAKSI PARTAI Keadilan Sejahtera	Pekerjaan Umum dan Penataan Ruang	Rehab Jalan	JALAN BETON KANINO-MOTOK	KANINO-MOTOK, Kab. Enrekang	Baroko	Patongloan	1 PAKET	Dinas Pekerjaan Umum dan Tata Ruang	Dinas Pekerjaan Umum dan Tata Ruang
580	14-01-2022	A. UMAR MUCHTAR, SH	FRAKSI PARTAI Keadilan Sejahtera	Pekerjaan Umum dan Penataan Ruang	Pemeliharaan Rutin/Berkala Jalan	LANJUTAN Pengerasan Kanino-Motok	KANINO-MOTOK, Kab. Enrekang	Baroko	Patongloan	1 PAKET	Dinas Pekerjaan Umum dan Tata Ruang	Dinas Pekerjaan Umum dan Tata Ruang
581	14-01-2022	A. UMAR MUCHTAR, SH	FRAKSI PARTAI Keadilan Sejahtera	Pertanian	Pembangunan, Rehabilitasi dan Pemeliharaan Jalan Usaha Tani (JUT)	Pengerasan Jalan Tani Masapi-Leme	MASAPI-LEME, Kab. Enrekang	Baroko	Patongloan	1 PAKET	Dinas Tanaman Pangan, Holtikultura dan Perkebunan	Dinas Tanaman Pangan, Holtikultura dan Perkebunan
582	14-01-2022	HENRI, SE	FRAKSI PARTAI Golongan Karya	Perumahan Rakyat dan Kawasan Permukiman	Penyediaan Prasarana, Sarana, dan Utilitas Umum (Jalan Lingkungan)	Jalan lingkungan desa buntu pema, pelali	buntu pema, Kab. Enrekang	Curio	Buntu Pema	1 PAKET	Dinas Perumahan, Kawasan Permukiman dan Pertanahan	Dinas Perumahan, Kawasan Permukiman dan Pertanahan
583	14-01-2022	HENRI, SE	FRAKSI PARTAI Golongan Karya	Perumahan Rakyat dan Kawasan Permukiman	Penyediaan Prasarana, Sarana, dan Utilitas Umum (Jalan Lingkungan)	Jalan lingkungan mekkala	mekkala, Kab. Enrekang	Curio	Mekkala	200 METER	Dinas Perumahan, Kawasan Permukiman dan Pertanahan	Dinas Perumahan, Kawasan Permukiman dan Pertanahan
584	14-01-2022	HENRI, SE	FRAKSI PARTAI Golongan Karya	Pekerjaan Umum dan Penataan Ruang	Pembangunan, Rehabilitasi dan Peningkatan Sistem Drainase	drainase poros mekkala	mekkala, Kab. Enrekang	Curio	Mekkala	1 KM	Dinas Pekerjaan Umum dan Tata Ruang	Dinas Pekerjaan Umum dan Tata Ruang
585	14-01-2022	HENRI, SE	FRAKSI PARTAI Golongan Karya	Pekerjaan Umum dan Penataan Ruang	Rekonstruksi Jalan	PERINTISAN DUSUN BATU LONGKE-BARANG	DUSUN BATU LONGKE, Kab. Enrekang	Curio	Mandalan	1 KM	Dinas Pekerjaan Umum dan Tata Ruang	Dinas Pekerjaan Umum dan Tata Ruang
586	14-01-2022	HENRI, SE	FRAKSI PARTAI Golongan Karya	Pertanian	Pembangunan, Rehabilitasi dan Pemeliharaan Jalan Usaha Tani (JUT)	Pengerasan Jut Sajuan-Batu Sitodo	BATU SITODO, Kab. Enrekang	Curio	Mandalan	1 PAKET	Dinas Tanaman Pangan, Holtikultura dan Perkebunan	Dinas Tanaman Pangan, Holtikultura dan Perkebunan
587	14-01-2022	HENRI, SE	FRAKSI PARTAI Golongan Karya	Pekerjaan Umum dan Penataan Ruang	Pemeliharaan Rutin/Berkala Jalan	Pengerasan Rante-Pamenta	RANTE-PAMENTA, Kab. Enrekang	Curio	Pebaloran	1 km	Dinas Pekerjaan Umum dan Tata Ruang	Dinas Pekerjaan Umum dan Tata Ruang
588	14-01-2022	HENRI, SE	FRAKSI PARTAI Golongan Karya	Pertanian	Pengadaan Alat dan Mesin Pertanian	HAND TRAKTOR KELOMPOK TANI	KEC. CURIO, Kab. Enrekang	Curio	Seluruh Kelurahan/Desa	1 PAKET	Dinas Tanaman Pangan, Holtikultura dan Perkebunan	Dinas Tanaman Pangan, Holtikultura dan Perkebunan
589	14-01-2022	HENRI, SE	FRAKSI PARTAI Golongan Karya	Pekerjaan Umum dan Penataan Ruang	Pembangunan, Rehabilitasi dan Peningkatan Sistem Drainase	DEKKER POROS SUDU-CURIO	BUNTU PEMA, Kab. Enrekang	Curio	Buntu Pema	1 PAKET	Dinas Pekerjaan Umum dan Tata Ruang	Dinas Pekerjaan Umum dan Tata Ruang
590	14-01-2022	HENRI, SE	FRAKSI PARTAI Golongan Karya	Pertanian	Pembangunan Prasarana Pendukung Pertanian lainnya (perpompaan, perpipaan, saluran air)	PANSIMAS DESA BUNTU PEMA	BUNTU PEMA, Kab. Enrekang	Curio	Buntu Pema	1 PAKET	Dinas Tanaman Pangan, Holtikultura dan Perkebunan	Dinas Tanaman Pangan, Holtikultura dan Perkebunan

No	Tgl Usul	Pengusul	Fraksi	Urusan	Usulan	Permasalahan	Alamat	Kecamatan	Kelurahan	Koefisien	OPD Tujuan Awal	OPD Tujuan Akhir
591	14-01-2022	AMIRUDDIN	PARTAI GERAKAN INDONESIA RAYA (GERINDRA)	Perumahan Rakyat dan Kawasan Permukiman	Penyediaan Prasarana, Sarana, dan Utilitas Umum (Jalan Lingkungan)	Rehab Rujab Camat ALLA	Kec. Alla, Kab. Enrekang	Alla	Kambiolangi	1 PAKET	Dinas Perumahan, Kawasan Permukiman dan Pertanahan	Dinas Perumahan, Kawasan Permukiman dan Pertanahan
592	14-01-2022	AMIRUDDIN	PARTAI GERAKAN INDONESIA RAYA (GERINDRA)	Perumahan Rakyat dan Kawasan Permukiman	Penyediaan Prasarana, Sarana, dan Utilitas Umum (Jalan Lingkungan)	Perbaikan Jembatan Jalan Lingkungan Belajen BARat	Kec. Alla, Kab. Enrekang	Alla	Kambiolangi	24 M2	Dinas Perumahan, Kawasan Permukiman dan Pertanahan	Dinas Perumahan, Kawasan Permukiman dan Pertanahan
593	14-01-2022	AMIRUDDIN	PARTAI GERAKAN INDONESIA RAYA (GERINDRA)	Pekerjaan Umum dan Penataan Ruang	Pembangunan, Rehabilitasi dan Peningkatan Sistem Drainase	Pembangunan Draenase Pasar Sudu	Kel. Kambiolangi, Kab. Enrekang	Alla	Kambiolangi	1 Paket	Dinas Pekerjaan Umum dan Tata Ruang	Dinas Pekerjaan Umum dan Tata Ruang
594	14-01-2022	AMIRUDDIN	PARTAI GERAKAN INDONESIA RAYA (GERINDRA)	Pertanian	Pembangunan Prasarana Pendukung Pertanian lainnya (perpompaan, perpipaan, saluran air)	Pipanisasi dan Mesin Penyedot Air	Desa Mandalan, Kab. Enrekang	Curio	Mandalan	4 Km	Dinas Tanaman Pangan, Holtikultura dan Perkebunan	Dinas Tanaman Pangan, Holtikultura dan Perkebunan
595	14-01-2022	AMIRUDDIN	PARTAI GERAKAN INDONESIA RAYA (GERINDRA)	Pekerjaan Umum dan Penataan Ruang	Pembangunan, Rehabilitasi dan Peningkatan Sistem Drainase	Pembangunan Drainase Desa Sumillan ke Kec. Baroko	Desa Sumillan, Kab. Enrekang	Alla	Sumillan	1 PAKET	Dinas Pekerjaan Umum dan Tata Ruang	Dinas Pekerjaan Umum dan Tata Ruang
596	14-01-2022	AMIRUDDIN	PARTAI GERAKAN INDONESIA RAYA (GERINDRA)	Pendidikan	Pembangunan Sarana, Prasarana dan Utilitas ( Pagar, Talud, Musholla, WC/Toilet)	Pembangunan Talud SDN 155 Desa Mundan	Desa Mundan, Kab. Enrekang	Masalle	Mundan	1 Paket	Dinas Pendidikan dan Kebudayaan	Dinas Pendidikan dan Kebudayaan
597	14-01-2022	AMIRUDDIN	PARTAI GERAKAN INDONESIA RAYA (GERINDRA)	Pekerjaan Umum dan Penataan Ruang	Pembangunan Jembatan	Pembangunan Jembatan Salu Bara Ulu	Desa Mundan, Kab. Enrekang	Masalle	Mundan	24 M2	Dinas Pekerjaan Umum dan Tata Ruang	Dinas Pekerjaan Umum dan Tata Ruang
598	14-01-2022	AMIRUDDIN	PARTAI GERAKAN INDONESIA RAYA (GERINDRA)	Pekerjaan Umum dan Penataan Ruang	Rekonstruksi Jalan	Pengecoran Jalan Poros Desa Rampunan - Bt. Sarong	Desa RAmpanan, Kab. Enrekang	Masalle	Rampunan	1 Paket	Dinas Pekerjaan Umum dan Tata Ruang	Dinas Pekerjaan Umum dan Tata Ruang
599	14-01-2022	AMIRUDDIN	PARTAI GERAKAN INDONESIA RAYA (GERINDRA)	Pekerjaan Umum dan Penataan Ruang	Rehab Jalan	Pembangunan Beronjong Jalan Poros Benteng Allia-Desa Pana	Benteng Alla, Kab. Enrekang	Baroko	Benteng Ala	1 Paket	Dinas Pekerjaan Umum dan Tata Ruang	Dinas Pekerjaan Umum dan Tata Ruang
600	14-01-2022	AMIRUDDIN	PARTAI GERAKAN INDONESIA RAYA (GERINDRA)	Perumahan Rakyat dan Kawasan Permukiman	Penyediaan Prasarana, Sarana, dan Utilitas Umum (Jalan Lingkungan)	Rehab Aula Kantor Lurah Buntu Sugi	Buntu Sugi, Kab. Enrekang	Alla	Buntu Sugi	1 PAKET	Dinas Perumahan, Kawasan Permukiman dan Pertanahan	Dinas Perumahan, Kawasan Permukiman dan Pertanahan
601	14-01-2022	AMIRUDDIN	PARTAI GERAKAN INDONESIA RAYA (GERINDRA)	Pertanian	Pembangunan, Rehabilitasi dan Pemeliharaan Jalan Usaha Tani (JUT)	Pengecoran JUT Lo'ko Maliling	Desa Salassa, Kab. Enrekang	Curio	Salassa	1 PAKET	Dinas Tanaman Pangan, Holtikultura dan Perkebunan	Dinas Tanaman Pangan, Holtikultura dan Perkebunan
602	14-01-2022	AMIRUDDIN	PARTAI GERAKAN INDONESIA RAYA (GERINDRA)	Kepemudaan dan Olahraga	Penyediaan Sarana dan Prasarana Olahraga ( Lapangan Olahraga )	Pembangunan Talud Lapangan Sepak Bola	Desa Buntu Pema, Kab. Enrekang	Curio	Buntu Pema	1 PAKET	Dinas Kepemudaan dan Olah Raga & Pariwisata	Dinas Kepemudaan dan Olah Raga & Pariwisata

No	Tgl Usul	Pengusul	Fraksi	Urusan	Usulan	Permasalahan	Alamat	Kecamatan	Kelurahan	Koefisien	OPD Tujuan Awal	OPD Tujuan Akhir
603	14-01-2022	AMIRUDDIN	PARTAI GERAKAN INDONESIA RAYA (GERINDRA)	Perumahan Rakyat dan Kawasan Permukiman	Penyediaan Prasarana, Sarana, dan Utilitas Umum (Jalan Lingkungan)	Pengecoran Jal;an Lingkungan Lumbaja	Benteng Alla, Kab. Enrekang	Baroko	Benteng Ala	100 METER	Dinas Perumahan, Kawasan Permukiman dan Pertanahan	Dinas Perumahan, Kawasan Permukiman dan Pertanahan
604	14-01-2022	AMIRUDDIN	PARTAI GERAKAN INDONESIA RAYA (GERINDRA)	Pertanian	Pembangunan, Rehabilitasi dan Pemeliharaan Jalan Usaha Tani (JUT)	Pengecoran JUT Desa Taulo	Desa Taulo, Kab. Enrekang	Alla	Taulo	100 METER	Dinas Tanaman Pangan, Holtikultura dan Perkebunan	Dinas Tanaman Pangan, Holtikultura dan Perkebunan
605	14-01-2022	AMIRUDDIN	PARTAI GERAKAN INDONESIA RAYA (GERINDRA)	Pertanian	Pembangunan, Rehabilitasi dan Pemeliharaan Jalan Usaha Tani (JUT)	Pengerasan JUT Dusun Pangrara Desa Pana	Desa Pana, Kab. Enrekang	Alla	Pana	200 METER	Dinas Tanaman Pangan, Holtikultura dan Perkebunan	Dinas Tanaman Pangan, Holtikultura dan Perkebunan
606	14-01-2022	AMIRUDDIN	PARTAI GERAKAN INDONESIA RAYA (GERINDRA)	Pekerjaan Umum dan Penataan Ruang	Rekonstruksi Jalan	Pengecoran Jalan Dusun PANA ke Dusun Pangrara	Desa Pana, Kab. Enrekang	Alla	Pana	1 Paket	Dinas Pekerjaan Umum dan Tata Ruang	Dinas Pekerjaan Umum dan Tata Ruang
607	15-01-2022	ABDURRACHMAN ZULKARNAIN, SE	FRAKSI PARTAI AMANAT NASIONAL	Perumahan Rakyat dan Kawasan Permukiman	Penyediaan Prasarana, Sarana, dan Utilitas Umum (Jalan Lingkungan)	Jalan lingkungan Baraka tengah Kelurahan Baraka	baraka, Kab. Enrekang	Baraka	Baraka	1 PAKET	Dinas Perumahan, Kawasan Permukiman dan Pertanahan	Dinas Perumahan, Kawasan Permukiman dan Pertanahan
608	15-01-2022	ABDURRACHMAN ZULKARNAIN, SE	FRAKSI PARTAI AMANAT NASIONAL	Pekerjaan Umum dan Penataan Ruang	Pembangunan SPAM Jaringan Perpipaan di Kawasan Perdesaan	SAB buntulamba desa Bonto.	desa bonto, Kab. Enrekang	Malua	Bonto	1 PAKET	Dinas Pekerjaan Umum dan Tata Ruang	Dinas Pekerjaan Umum dan Tata Ruang
609	15-01-2022	ABDURRACHMAN ZULKARNAIN, SE	FRAKSI PARTAI AMANAT NASIONAL	Pekerjaan Umum dan Penataan Ruang	Pemeliharaan Rutin/Berkala Jalan	Peningkatan jalan ruas Asaan- Kampung Baru- Bulo.	Asaan- Kampung Baru- Bulo., Kab. Enrekang	Baraka	Kadingeh	1 PAKET	Dinas Pekerjaan Umum dan Tata Ruang	Dinas Pekerjaan Umum dan Tata Ruang
610	15-01-2022	ABDURRACHMAN ZULKARNAIN, SE	FRAKSI PARTAI AMANAT NASIONAL	Perumahan Rakyat dan Kawasan Permukiman	Penyediaan Prasarana, Sarana, dan Utilitas Umum (Jalan Lingkungan)	Jalan lingkungan kalimbua dua desa bontongan	kalimbua dua desa bontongan, Kab. Enrekang	Baraka	Bontongan	1 PAKET	Dinas Perumahan, Kawasan Permukiman dan Pertanahan	Dinas Perumahan, Kawasan Permukiman dan Pertanahan
611	15-01-2022	ABDURRACHMAN ZULKARNAIN, SE	FRAKSI PARTAI AMANAT NASIONAL	Pekerjaan Umum dan Penataan Ruang	Pemeliharaan Rutin/Berkala Jalan	Peningkatan ruas tampang- Pelappo	tampang- Pelappo, Kab. Enrekang	Baraka	Bontongan	1 PAKET	Dinas Pekerjaan Umum dan Tata Ruang	Dinas Pekerjaan Umum dan Tata Ruang
612	15-01-2022	ABDURRACHMAN ZULKARNAIN, SE	FRAKSI PARTAI AMANAT NASIONAL	Pekerjaan Umum dan Penataan Ruang	Rehabilitasi Jembatan	Penyelesaian jembatan Rante mario	Rante mario, Kab. Enrekang	Malua	Rante Mario	1 PAKET	Dinas Pekerjaan Umum dan Tata Ruang	Dinas Pekerjaan Umum dan Tata Ruang
613	15-01-2022	ABDURRACHMAN ZULKARNAIN, SE	FRAKSI PARTAI AMANAT NASIONAL	Pekerjaan Umum dan Penataan Ruang	Pemeliharaan Rutin/Berkala Jalan	Peningkatan jalan ke SD da"da desa Pepandangan	da"da desa Pepandangan, Kab. Enrekang	Baraka	Pepandangan	1 PAKET	Dinas Pekerjaan Umum dan Tata Ruang	Dinas Pekerjaan Umum dan Tata Ruang
614	15-01-2022	ABDURRACHMAN ZULKARNAIN, SE	FRAKSI PARTAI AMANAT NASIONAL	Pariwisata	Pengembangan Daya Tarik Wisata	Pembangunan Tugu Kecamatan Baraka dan penataan kota Baraka	Baraka, Kab. Enrekang	Baraka	Baraka	1 PAKET	Dinas Kepemudaan dan Olah Raga & Pariwisata	Dinas Kepemudaan dan Olah Raga & Pariwisata
615	15-01-2022	ABDURRACHMAN ZULKARNAIN, SE	FRAKSI PARTAI AMANAT NASIONAL	Pendidikan	Pembangunan Sarana, Prasarana dan Utilitas PAUD (Pagar, Musholla, Toilet)	Pembangunan RKB dan Pagar MTS 1 Enrekang Baraka Kelurahan Baraka	baraka, Kab. Enrekang	Seluruh Kecamatan	Baraka	1 PAKET	Dinas Pendidikan dan Kebudayaan	Dinas Pendidikan dan Kebudayaan

No	Tgl Usul	Pengusul	Fraksi	Urusan	Usulan	Permasalahan	Alamat	Kecamatan	Kelurahan	Koefisien	OPD Tujuan Awal	OPD Tujuan Akhir
616	15-01-2022	ABDURRACHMAN ZULKARNAIN, SE	FRAKSI PARTAI AMANAT NASIONAL	Pekerjaan Umum dan Penataan Ruang	Pembangunan, Rehabilitasi dan Peningkatan Sistem Drainase	Drainase dalam kota Baraka, drainase Pelappo desa bontongan	Pelappo desa bontongan, Kab. Enrekang	Baraka	Bontongan	1 PAKET	Dinas Pekerjaan Umum dan Tata Ruang	Dinas Pekerjaan Umum dan Tata Ruang
617	15-01-2022	ABDURRACHMAN ZULKARNAIN, SE	FRAKSI PARTAI AMANAT NASIONAL	Kesehatan	Pembangunan Puskesmas	Pembangunan Rumah Sakit di Kecamatan Baraka	Baraka, Kab. Enrekang	Baraka	Baraka	1 PAKET	Dinas Kesehatan	Dinas Kesehatan
618	15-01-2022	ABDURRACHMAN ZULKARNAIN, SE	FRAKSI PARTAI AMANAT NASIONAL	Pekerjaan Umum dan Penataan Ruang	Pembangunan Tanggul/Tebing Sungai/Bendungan	Pembangunan/penanggulangan bantaran sungai disekitar Kelurahan Baraka/Tomenawa	Kelurahan Baraka/Tomenawa, Kab. Enrekang	Baraka	Tomenawa	1 PAKET	Dinas Pekerjaan Umum dan Tata Ruang	Dinas Pekerjaan Umum dan Tata Ruang
619	15-01-2022	ABDURRACHMAN ZULKARNAIN, SE	FRAKSI PARTAI AMANAT NASIONAL	Pertanian	Penyediaan Benih/Bibit./Pupuk Tanaman Perkebunan dan Pertanian (Sarana Pendukung Pertanian)	Pengadaan bantuan pupuk kimia/organik ke kelompok tani	baraka, Kab. Enrekang	Baraka	Seluruh Kelurahan/Desa	1 PAKET	Dinas Tanaman Pangan, Holtikultura dan Perkebunan	Dinas Tanaman Pangan, Holtikultura dan Perkebunan
620	15-01-2022	ABDURRACHMAN ZULKARNAIN, SE	FRAKSI PARTAI AMANAT NASIONAL	Kelautan dan Perikanan	Penyediaan Prasarana Pembudidayaan Ikan ( Benih Ikan )	Pengadaan sarana prasarana penunjang peningkatan kualitas produksi pertanian, perkebunan dan peternakan/ perikanan	baraka, Kab. Enrekang	Baraka	Seluruh Kelurahan/Desa	1 PAKET	Dinas Peternakan dan Perikanan	Dinas Peternakan dan Perikanan
621	15-01-2022	RAHMAT, S.Pd. M.Pd	FRAKSI PARTAI DEMOKRAT	Pekerjaan Umum dan Penataan Ruang	Rehab Jalan	Pemeliharaan jalan Malauwe surakan	Malauwe surakan, Kab. Enrekang	Enrekang	Tuara	1 PAKET	Dinas Pekerjaan Umum dan Tata Ruang	Dinas Pekerjaan Umum dan Tata Ruang
622	15-01-2022	RAHMAT, S.Pd. M.Pd	FRAKSI PARTAI DEMOKRAT	Pekerjaan Umum dan Penataan Ruang	Rehab Jalan	Peningkatan Jalan Surakan - Nusa	Surakan - Nusa, Kab. Enrekang	Enrekang	Tallu Bamba	1 PAKET	Dinas Pekerjaan Umum dan Tata Ruang	Dinas Pekerjaan Umum dan Tata Ruang
623	15-01-2022	RAHMAT, S.Pd. M.Pd	FRAKSI PARTAI DEMOKRAT	Perumahan Rakyat dan Kawasan Permukiman	Penyediaan Prasarana, Sarana, dan Utilitas Umum (Jalan Lingkungan)	Jalan Lingkungan Panassang	Panassang, Kab. Enrekang	Enrekang	Tallu Bamba	1 PAKET	Dinas Perumahan, Kawasan Permukiman dan Pertanahan	Dinas Perumahan, Kawasan Permukiman dan Pertanahan
624	15-01-2022	RAHMAT, S.Pd. M.Pd	FRAKSI PARTAI DEMOKRAT	Pertanian	Pembangunan, Rehabilitasi dan Pemeliharaan Jalan Usaha Tani (JUT)	Jalan Tani Panassang	Panassang, Kab. Enrekang	Enrekang	Tallu Bamba	1 PAKET	Dinas Tanaman Pangan, Holtikultura dan Perkebunan	Dinas Tanaman Pangan, Holtikultura dan Perkebunan
625	15-01-2022	RAHMAT, S.Pd. M.Pd	FRAKSI PARTAI DEMOKRAT	Pertanian	Pembangunan Prasarana Pendukung Pertanian lainnya (perpompaan, perpipaan, saluran air)	Air bersih kalidong	kalidong, Kab. Enrekang	Enrekang	Tallu Bamba	1 PAKET	Dinas Tanaman Pangan, Holtikultura dan Perkebunan	Dinas Tanaman Pangan, Holtikultura dan Perkebunan
626	15-01-2022	RAHMAT, S.Pd. M.Pd	FRAKSI PARTAI DEMOKRAT	Pertanian	Pembangunan, Rehabilitasi dan Pemeliharaan Jalan Usaha Tani (JUT)	Jalan Tani Kalidong	kalidong, Kab. Enrekang	Enrekang	Tallu Bamba	1 PAKET	Dinas Tanaman Pangan, Holtikultura dan Perkebunan	Dinas Tanaman Pangan, Holtikultura dan Perkebunan

No	Tgl Usul	Pengusul	Fraksi	Urusan	Usulan	Permasalahan	Alamat	Kecamatan	Kelurahan	Koefisien	OPD Tujuan Awal	OPD Tujuan Akhir
627	15-01-2022	RAHMAT, S.Pd. M.Pd	FRAKSI PARTAI DEMOKRAT	Pertanian	Pembangunan, Rehabilitasi dan Pemeliharaan Jalan Usaha Tani (JUT)	Jalan Tani Surakan	surakan, Kab. Enrekang	Enrekang	Tallu Bamba	1 PAKET	Dinas Tanaman Pangan, Holtikultura dan Perkebunan	Dinas Tanaman Pangan, Holtikultura dan Perkebunan
628	15-01-2022	RAHMAT, S.Pd. M.Pd	FRAKSI PARTAI DEMOKRAT	Pertanian	Pembangunan, Rehabilitasi dan Pemeliharaan Jalan Usaha Tani (JUT)	Jalan Tani Sikkin	Sikkin, Kab. Enrekang	Enrekang	Tallu Bamba	1 PAKET	Dinas Tanaman Pangan, Holtikultura dan Perkebunan	Dinas Tanaman Pangan, Holtikultura dan Perkebunan
629	15-01-2022	RAHMAT, S.Pd. M.Pd	FRAKSI PARTAI DEMOKRAT	Pertanian	Pembangunan, Rehabilitasi dan Pemeliharaan Jalan Usaha Tani (JUT)	Jalan Tani Bungin	Bungin, Kab. Enrekang	Enrekang	Tallu Bamba	1 PAKET	Dinas Tanaman Pangan, Holtikultura dan Perkebunan	Dinas Tanaman Pangan, Holtikultura dan Perkebunan
630	15-01-2022	RAHMAT, S.Pd. M.Pd	FRAKSI PARTAI DEMOKRAT	Pertanian	Pembangunan, Rehabilitasi dan Pemeliharaan Jalan Usaha Tani (JUT)	Jalan Tani Pende	Pende, Kab. Enrekang	Enrekang	Tallu Bamba	1 PAKET	Dinas Tanaman Pangan, Holtikultura dan Perkebunan	Dinas Tanaman Pangan, Holtikultura dan Perkebunan
631	15-01-2022	RAHMAT, S.Pd. M.Pd	FRAKSI PARTAI DEMOKRAT	Perumahan Rakyat dan Kawasan Permukiman	Penyediaan Prasarana, Sarana, dan Utilitas Umum (Jalan Lingkungan)	Jalan pekuburan jalikko	jalikko, Kab. Enrekang	Enrekang	Tallu Bamba	1 PAKET	Dinas Perumahan, Kawasan Permukiman dan Pertanahan	Dinas Perumahan, Kawasan Permukiman dan Pertanahan
632	17-01-2022	HAWA, S.Pi	FRAKSI PARTAI NASDEM	Pekerjaan Umum dan Penataan Ruang	Rehab Jalan	pengaspalan marena paropo	marena paropo, Kab. Enrekang	Anggeraja	Pekalobean	1 PAKET	Dinas Pekerjaan Umum dan Tata Ruang	Dinas Pekerjaan Umum dan Tata Ruang
633	17-01-2022	HAWA, S.Pi	FRAKSI PARTAI NASDEM	Pariwisata	Pengembangan Daya Tarik Wisata	Pembangunan rumah adat marena	marena, Kab. Enrekang	Anggeraja	Pekalobean	1 PAKET	Dinas Kepemudaan dan Olah Raga & Pariwisata	Dinas Kepemudaan dan Olah Raga & Pariwisata
634	17-01-2022	HAWA, S.Pi	FRAKSI PARTAI NASDEM	Pekerjaan Umum dan Penataan Ruang	Pembangunan, Rehabilitasi dan Peningkatan Sistem Drainase	Draenase dusun lembong	dusun lembong, Kab. Enrekang	Anggeraja	Pekalobean	1 PAKET	Dinas Pekerjaan Umum dan Tata Ruang	Dinas Pekerjaan Umum dan Tata Ruang
635	17-01-2022	MUSTAIN SUMAELE, SE	PARTAI GERAKAN INDONESIA RAYA (GERINDRA)	Pertanian	Penyediaan Benih/Bibit, /Pupuk Tanaman Perkebunan dan Pertanian (Sarana Pendukung Pertanian)	Pengadaan Bibit Buah untuk semua Daerah	Kab.Enrekang, Kab. Enrekang	Enrekang	Juppandang	1 Paket	Dinas Tanaman Pangan, Holtikultura dan Perkebunan	Dinas Tanaman Pangan, Holtikultura dan Perkebunan
636	17-01-2022	HAWA, S.Pi	FRAKSI PARTAI NASDEM	Kepemudaan dan Olahraga	Penyediaan Sarana dan Prasarana Olahraga ( Lapangan Olahraga )	Pembangunan sarana olahraga desa pekalobean	Desa Pekalobean, Kab. Enrekang	Anggeraja	Pekalobean	1 PAKET	Dinas Kepemudaan dan Olah Raga & Pariwisata	Dinas Kepemudaan dan Olah Raga & Pariwisata
637	17-01-2022	HAWA, S.Pi	FRAKSI PARTAI NASDEM	Pertanian	Pembangunan, Rehabilitasi dan Pemeliharaan Jalan Usaha Tani (JUT)	Pengerasan jl.usaha tani	pekalobean, Kab. Enrekang	Anggeraja	Pekalobean	1 PAKET	Dinas Tanaman Pangan, Holtikultura dan Perkebunan	Dinas Tanaman Pangan, Holtikultura dan Perkebunan
638	17-01-2022	MUSTAIN SUMAELE, SE	PARTAI GERAKAN INDONESIA RAYA (GERINDRA)	Pekerjaan Umum dan Penataan Ruang	Rehab Jalan	Peningkatan jalan ruas Karrang-Mallaga	Desa Karrang, Kab. Enrekang	Cendana	Karrang	50 meter	Dinas Pekerjaan Umum dan Tata Ruang	Dinas Pekerjaan Umum dan Tata Ruang

No	Tgl Usul	Pengusul	Fraksi	Urusan	Usulan	Permasalahan	Alamat	Kecamatan	Kelurahan	Koefisien	OPD Tujuan Awal	OPD Tujuan Akhir
639	17-01-2022	HAWA, S.Pi	FRAKSI PARTAI NASDEM	Pekerjaan Umum dan Penataan Ruang	Pemeliharaan Rutin/Berkala Jalan	Pengecoran jalan setapak dusun dale	dusun dale, Kab. Enrekang	Anggeraja	Pekalobean	1 PAKET	Dinas Pekerjaan Umum dan Tata Ruang	Dinas Pekerjaan Umum dan Tata Ruang
640	17-01-2022	MUSTAIN SUMAELE, SE	PARTAI GERAKAN INDONESIA RAYA (GERINDRA)	Pekerjaan Umum dan Penataan Ruang	Pembangunan Tanggul/Tebing Sungai/Bendungan	Pemasangan Bronjong Desa Karrang	Desa Karrang, Kab. Enrekang	Cendana	Karrang	250 meter	Dinas Pekerjaan Umum dan Tata Ruang	Dinas Pekerjaan Umum dan Tata Ruang
641	17-01-2022	HAWA, S.Pi	FRAKSI PARTAI NASDEM	Pertanian	Penyediaan Benih/Bibit,/Pupuk Tanaman Perkebunan dan Pertanian (Sarana Pendukung Pertanian)	Bantuan pupuk organik	desa pekalobean, Kab. Enrekang	Anggeraja	Pekalobean	1 PAKET	Dinas Tanaman Pangan, Holtikultura dan Perkebunan	Dinas Tanaman Pangan, Holtikultura dan Perkebunan
642	17-01-2022	MUSTAIN SUMAELE, SE	PARTAI GERAKAN INDONESIA RAYA (GERINDRA)	Pekerjaan Umum dan Penataan Ruang	Rehab Jalan	Perintisan Jalan Panette Desa Lebang	Desa Lebang, Kab. Enrekang	Cendana	Lebang	200 meter	Dinas Pekerjaan Umum dan Tata Ruang	Dinas Pekerjaan Umum dan Tata Ruang
643	17-01-2022	HAWA, S.Pi	FRAKSI PARTAI NASDEM	Pertanian	Pengadaan Alat dan Mesin Pertanian	Bantuan alsintan	desa pekalobean, Kab. Enrekang	Anggeraja	Pekalobean	1 PAKET	Dinas Tanaman Pangan, Holtikultura dan Perkebunan	Dinas Tanaman Pangan, Holtikultura dan Perkebunan
644	17-01-2022	MUSTAIN SUMAELE, SE	PARTAI GERAKAN INDONESIA RAYA (GERINDRA)	Pekerjaan Umum dan Penataan Ruang	Pembangunan Tanggul/Tebing Sungai/Bendungan	Bendungan untuk irigasi persawahan Lebang Desa Lebang	Desa Lebang, Kab. Enrekang	Cendana	Lebang	500 meter	Dinas Pekerjaan Umum dan Tata Ruang	Dinas Pekerjaan Umum dan Tata Ruang
645	17-01-2022	HAWA, S.Pi	FRAKSI PARTAI NASDEM	Pertanian	Pengadaan Alat dan Mesin Pertanian	Bantuan mesin pengolahan kopi	pekalobean, Kab. Enrekang	Anggeraja	Pekalobean	1 PAKET	Dinas Tanaman Pangan, Holtikultura dan Perkebunan	Dinas Tanaman Pangan, Holtikultura dan Perkebunan
646	17-01-2022	MUSTAIN SUMAELE, SE	PARTAI GERAKAN INDONESIA RAYA (GERINDRA)	Pekerjaan Umum dan Penataan Ruang	Rehabilitasi Jembatan	Rehabilitasi Jembatan Kabere-Malalin	Desa Lebang, Kab. Enrekang	Cendana	Malalin	200 meter	Dinas Pekerjaan Umum dan Tata Ruang	Dinas Pekerjaan Umum dan Tata Ruang
647	17-01-2022	HAWA, S.Pi	FRAKSI PARTAI NASDEM	Pertanian	Penyediaan Benih/Bibit,/Pupuk Tanaman Perkebunan dan Pertanian (Sarana Pendukung Pertanian)	Bantuan kelambu untuk bawang merah	pekalobean, Kab. Enrekang	Anggeraja	Pekalobean	1 PAKET	Dinas Tanaman Pangan, Holtikultura dan Perkebunan	Dinas Tanaman Pangan, Holtikultura dan Perkebunan
648	17-01-2022	RAHMAT, S.Pd. M.Pd	FRAKSI PARTAI DEMOKRAT	Pertanian	Pembangunan, Rehabilitasi dan Pemeliharaan Jalan Usaha Tani (JUT)	Jalan Tani Langga	langga, Kab. Enrekang	Enrekang	Tallu Bamba	1 paket	Dinas Tanaman Pangan, Holtikultura dan Perkebunan	Dinas Tanaman Pangan, Holtikultura dan Perkebunan
649	17-01-2022	MUSTAIN SUMAELE, SE	PARTAI GERAKAN INDONESIA RAYA (GERINDRA)	Pekerjaan Umum dan Penataan Ruang	Rehab Jalan	Peningkatan Jalan Ruas Kabere-Ba"ka permandian alam	Kabere-Ba"ka, Kab. Enrekang	Cendana	Taulan	300 meter	Dinas Pekerjaan Umum dan Tata Ruang	Dinas Pekerjaan Umum dan Tata Ruang
650	17-01-2022	HAWA, S.Pi	FRAKSI PARTAI NASDEM	Pertanian	Penyediaan Benih/Bibit,/Pupuk Tanaman Perkebunan dan Pertanian (Sarana Pendukung Pertanian)	Bantuan bibit bawang merah	PEKALOBAN, Kab. Enrekang	Anggeraja	Pekalobean	1 PAKET	Dinas Tanaman Pangan, Holtikultura dan Perkebunan	Dinas Tanaman Pangan, Holtikultura dan Perkebunan



No	Tgl Usul	Pengusul	Fraksi	Urusan	Usulan	Permasalahan	Alamat	Kecamatan	Kelurahan	Koefisien	OPD Tujuan Awal	OPD Tujuan Akhir
651	17-01-2022	MUSTAIN SUMAELE, SE	PARTAI GERAKAN INDONESIA RAYA (GERINDRA)	Pekerjaan Umum dan Penataan Ruang	Pembangunan Jembatan	Pembangunan Jembatan Pinang Permai	Pinang Permai, Kab. Enrekang	Cendana	Pinang	1 Paket	Dinas Pekerjaan Umum dan Tata Ruang	Dinas Pekerjaan Umum dan Tata Ruang
652	17-01-2022	RAHMAT, S.Pd. M.Pd	FRAKSI PARTAI DEMOKRAT	Pendidikan	Pembangunan Sarana, Prasarana dan Utilitas PAUD (Pagar, Musholla, Toilet)	Pagar SDN 124 Jalikko	jalikko, Kab. Enrekang	Enrekang	Tallu Bamba	1 paket	Dinas Pendidikan dan Kebudayaan	Dinas Pendidikan dan Kebudayaan
653	17-01-2022	HAWA, S.Pi	FRAKSI PARTAI NASDEM	Pekerjaan Umum dan Penataan Ruang	Rehab Jalan	Peningkatan jalan sipate soma	PEKALOBAN, Kab. Enrekang	Anggeraja	Pekaloban	1 PAKET	Dinas Pekerjaan Umum dan Tata Ruang	Dinas Pekerjaan Umum dan Tata Ruang
654	17-01-2022	HAWA, S.Pi	FRAKSI PARTAI NASDEM	Pertanian	Pembangunan, Rehabilitasi dan Pemeliharaan Embung Pertanian	Embung soma	PEKALOBAN, Kab. Enrekang	Anggeraja	Pekaloban	1 PAKET	Dinas Tanaman Pangan, Holtikultura dan Perkebunan	Dinas Tanaman Pangan, Holtikultura dan Perkebunan
655	17-01-2022	MUSTAIN SUMAELE, SE	PARTAI GERAKAN INDONESIA RAYA (GERINDRA)	Perumahan Rakyat dan Kawasan Permukiman	Penyediaan Prasarana, Sarana, dan Utilitas Umum (Jalan Lingkungan)	Rehab Kantor Lurah Leoran	Leoran, Kab. Enrekang	Enrekang	Leoran	1 Paket	Dinas Perumahan, Kawasan Permukiman dan Pertanahan	Dinas Perumahan, Kawasan Permukiman dan Pertanahan
656	17-01-2022	HAWA, S.Pi	FRAKSI PARTAI NASDEM	Pekerjaan Umum dan Penataan Ruang	Rehab Jalan	Peningkatan jalan kota buntu ampang	kota - buntu ampang, Kab. Enrekang	Anggeraja	Pekaloban	1 PAKET	Dinas Pekerjaan Umum dan Tata Ruang	Dinas Pekerjaan Umum dan Tata Ruang
657	17-01-2022	HAWA, S.Pi	FRAKSI PARTAI NASDEM	Kepemudaan dan Olahraga	Penyediaan Sarana dan Prasarana Olahraga ( Lapangan Olahraga )	pengecoran lapangan volley dusun sipate	dusun sipate, Kab. Enrekang	Anggeraja	Pekaloban	1 PAKET	Dinas Kepemudaan dan Olah Raga & Pariwisata	Dinas Kepemudaan dan Olah Raga & Pariwisata
658	17-01-2022	RAHMAT, S.Pd. M.Pd	FRAKSI PARTAI DEMOKRAT	Pekerjaan Umum dan Penataan Ruang	Pembangunan, Rehabilitasi dan Peningkatan Sistem Drainase	Draenase Jalikko	Jalikko, Kab. Enrekang	Enrekang	Tallu Bamba	1 paket	Dinas Pekerjaan Umum dan Tata Ruang	Dinas Pekerjaan Umum dan Tata Ruang
659	17-01-2022	HAWA, S.Pi	FRAKSI PARTAI NASDEM	Pekerjaan Umum dan Penataan Ruang	Penyediaan Sumur Bor	Sumur bor	PEKALOBAN, Kab. Enrekang	Anggeraja	Pekaloban	1 PAKET	Dinas Pekerjaan Umum dan Tata Ruang	Dinas Pekerjaan Umum dan Tata Ruang
660	17-01-2022	MUSTAIN SUMAELE, SE	PARTAI GERAKAN INDONESIA RAYA (GERINDRA)	Pendidikan	Pembangunan Sarana, Prasarana dan Utilitas ( Pagar, Talud, Musholla, WC/Toilet)	Talud Kuburan Maseмба	Maseмба, Kab. Enrekang	Enrekang	Leoran	1 Paket	Dinas Pendidikan dan Kebudayaan	Dinas Pendidikan dan Kebudayaan
661	17-01-2022	MUSTAIN SUMAELE, SE	PARTAI GERAKAN INDONESIA RAYA (GERINDRA)	Pekerjaan Umum dan Penataan Ruang	Pembangunan, Rehabilitasi dan Peningkatan Sistem Drainase	Drainase Kota Enrekang	Enrekang, Kab. Enrekang	Enrekang	Juppandang	1 Paket	Dinas Pekerjaan Umum dan Tata Ruang	Dinas Pekerjaan Umum dan Tata Ruang
662	17-01-2022	RAHMAT, S.Pd. M.Pd	FRAKSI PARTAI DEMOKRAT	Pekerjaan Umum dan Penataan Ruang	Pembangunan, Rehabilitasi dan Peningkatan Sistem Drainase	Draenase kampung tangnga	kampung tangnga, Kab. Enrekang	Enrekang	Tallu Bamba	1 paket	Dinas Pekerjaan Umum dan Tata Ruang	Dinas Pekerjaan Umum dan Tata Ruang
663	17-01-2022	MUSTAIN SUMAELE, SE	PARTAI GERAKAN INDONESIA RAYA (GERINDRA)	Perumahan Rakyat dan Kawasan Permukiman	Penyediaan Prasarana, Sarana, dan Utilitas Umum (Jalan Lingkungan)	Jalan Lingkungan Kampung Jawa	Kelurahan Juppandang (Kampung jawa), Kab. Enrekang	Enrekang	Juppandang	1 Paket	Dinas Perumahan, Kawasan Permukiman dan Pertanahan	Dinas Perumahan, Kawasan Permukiman dan Pertanahan

No	Tgl Usul	Pengusul	Fraksi	Urusan	Usulan	Permasalahan	Alamat	Kecamatan	Kelurahan	Koefisien	OPD Tujuan Awal	OPD Tujuan Akhir
664	17-01-2022	MUSTAIN SUMAELE, SE	PARTAI GERAKAN INDONESIA RAYA (GERINDRA)	Perumahan Rakyat dan Kawasan Permukiman	Penyediaan Prasarana, Sarana, dan Utilitas Umum (Jalan Lingkungan)	Jalan Lingkungan Buttu Cui	Kelurahan Juppandang (Buttu Cui), Kab. Enrekang	Enrekang	Juppandang	1 Paket	Dinas Perumahan, Kawasan Permukiman dan Pertanahan	Dinas Perumahan, Kawasan Permukiman dan Pertanahan
665	17-01-2022	RAHMAT, S.Pd. M.Pd	FRAKSI PARTAI DEMOKRAT	Perumahan Rakyat dan Kawasan Permukiman	Penyediaan Prasarana, Sarana, dan Utilitas Umum (Jalan Lingkungan)	jalan lingkungan batu-batu	batu-batu, Kab. Enrekang	Enrekang	Tallu Bamba	1 paket	Dinas Perumahan, Kawasan Permukiman dan Pertanahan	Dinas Perumahan, Kawasan Permukiman dan Pertanahan
666	17-01-2022	HAWA, S.Pi	FRAKSI PARTAI NASDEM	Pertanian	Pembangunan, Rehabilitasi dan Pemeliharaan Jalan Usaha Tani (JUT)	Pengecoran jl.usaha tani	BUBUN LAMBA, Kab. Enrekang	Anggeraja	Bubun Lamba	1 PAKET	Dinas Tanaman Pangan, Holtikultura dan Perkebunan	Dinas Tanaman Pangan, Holtikultura dan Perkebunan
667	17-01-2022	MUSTAIN SUMAELE, SE	PARTAI GERAKAN INDONESIA RAYA (GERINDRA)	Pekerjaan Umum dan Penataan Ruang	Rekonstruksi Jalan	Perintisan Jalan Bamba Kulinjang Kelurahan Puserren	Kelurahan Puserren (Bamba Kulinjang), Kab. Enrekang	Enrekang	Puserren	1 Paket	Dinas Pekerjaan Umum dan Tata Ruang	Dinas Pekerjaan Umum dan Tata Ruang
668	17-01-2022	HAWA, S.Pi	FRAKSI PARTAI NASDEM	Pertanian	Pembangunan, Rehabilitasi dan Pemeliharaan Jalan Usaha Tani (JUT)	Pengerasan jl.usaha tani	bubun lamba, Kab. Enrekang	Anggeraja	Bubun Lamba	1 PAKET	Dinas Tanaman Pangan, Holtikultura dan Perkebunan	Dinas Tanaman Pangan, Holtikultura dan Perkebunan
669	17-01-2022	HAWA, S.Pi	FRAKSI PARTAI NASDEM	Pekerjaan Umum dan Penataan Ruang	Rehabilitasi Jembatan	Rehab jembatan gantung desa	bubun lamba, Kab. Enrekang	Anggeraja	Bubun Lamba	1 PAKET	Dinas Pekerjaan Umum dan Tata Ruang	Dinas Pekerjaan Umum dan Tata Ruang
670	17-01-2022	RAHMAT, S.Pd. M.Pd	FRAKSI PARTAI DEMOKRAT	Pertanian	Pengadaan Alat dan Mesin Pertanian	motor viar kelompok tani padang roppo	padang roppo, Kab. Enrekang	Seluruh Kecamatan	Tallu Bamba	1 paket	Dinas Tanaman Pangan, Holtikultura dan Perkebunan	Dinas Tanaman Pangan, Holtikultura dan Perkebunan
671	17-01-2022	HAWA, S.Pi	FRAKSI PARTAI NASDEM	Pertanian	Pengadaan Alat dan Mesin Pertanian	Bantuan alsintan	bubun lamba, Kab. Enrekang	Anggeraja	Bubun Lamba	1 PAKET	Dinas Tanaman Pangan, Holtikultura dan Perkebunan	Dinas Tanaman Pangan, Holtikultura dan Perkebunan
672	17-01-2022	HAWA, S.Pi	FRAKSI PARTAI NASDEM	Pertanian	Penyediaan Benih/Bibit, /Pupuk Tanaman Perkebunan dan Pertanian (Sarana Pendukung Pertanian)	bantuan pupuk organik	bubun lamba, Kab. Enrekang	Anggeraja	Bubun Lamba	1 PAKET	Dinas Tanaman Pangan, Holtikultura dan Perkebunan	Dinas Tanaman Pangan, Holtikultura dan Perkebunan
673	17-01-2022	RAHMAT, S.Pd. M.Pd	FRAKSI PARTAI DEMOKRAT	Pertanian	Pembangunan, Rehabilitasi dan Pemeliharaan Jalan Usaha Tani (JUT)	jalan tani lapporan	lapporan, Kab. Enrekang	Enrekang	Tallu Bamba	1 paket	Dinas Tanaman Pangan, Holtikultura dan Perkebunan	Dinas Tanaman Pangan, Holtikultura dan Perkebunan
674	17-01-2022	HAWA, S.Pi	FRAKSI PARTAI NASDEM	Pertanian	Pengadaan Alat dan Mesin Pertanian	Bantuan kelambu untuk kebun bawang merah	bubun lamba, Kab. Enrekang	Anggeraja	Bubun Lamba	1 paket	Dinas Tanaman Pangan, Holtikultura dan Perkebunan	Dinas Tanaman Pangan, Holtikultura dan Perkebunan
675	17-01-2022	MUSTAIN SUMAELE, SE	PARTAI GERAKAN INDONESIA RAYA (GERINDRA)	Pekerjaan Umum dan Penataan Ruang	Pembangunan, Rehabilitasi dan Peningkatan Sistem Drainase	Drainase Kampung Tungka Desa Tungka	Desa Tungka, Kab. Enrekang	Enrekang	Tungka	1 Paket	Dinas Pekerjaan Umum dan Tata Ruang	Dinas Pekerjaan Umum dan Tata Ruang

No	Tgl Usul	Pengusul	Fraksi	Urusan	Usulan	Permasalahan	Alamat	Kecamatan	Kelurahan	Koefisien	OPD Tujuan Awal	OPD Tujuan Akhir
676	17-01-2022	RAHMAT, S.Pd. M.Pd	FRAKSI PARTAI DEMOKRAT	Pertanian	Pembangunan, Rehabilitasi dan Pemeliharaan Jalan Usaha Tani (JUT)	jalan tani temban	Jalan Tani Temban, Kab. Enrekang	Enrekang	Temban	1 paket	Dinas Tanaman Pangan, Holtikultura dan Perkebunan	Dinas Tanaman Pangan, Holtikultura dan Perkebunan
677	17-01-2022	HAWA, S.Pi	FRAKSI PARTAI NASDEM	Pertanian	Penyediaan Benih/Bibit, Pupuk Tanaman Perkebunan dan Pertanian (Sarana Pendukung Pertanian)	Bantuan bibit bawang merah	bubun lamba, Kab. Enrekang	Seluruh Kecamatan	Bubun Lamba	1 PAKET	Dinas Tanaman Pangan, Holtikultura dan Perkebunan	Dinas Tanaman Pangan, Holtikultura dan Perkebunan
678	17-01-2022	HAWA, S.Pi	FRAKSI PARTAI NASDEM	Pertanian	Pengadaan Benih/Bibit Ternak	Bantuan ternak	bubun lamba, Kab. Enrekang	Anggeraja	Bubun Lamba	1 PAKET	Dinas Peternakan dan Perikanan	Dinas Peternakan dan Perikanan
679	17-01-2022	RAHMAT, S.Pd. M.Pd	FRAKSI PARTAI DEMOKRAT	Pertanian	Pembangunan, Rehabilitasi dan Pemeliharaan Jalan Usaha Tani (JUT)	jalan tani tapuan	tapuan, Kab. Enrekang	Enrekang	Tungka	1 paket	Dinas Tanaman Pangan, Holtikultura dan Perkebunan	Dinas Tanaman Pangan, Holtikultura dan Perkebunan
680	17-01-2022	MUSTAIN SUMAELE, SE	PARTAI GERAKAN INDONESIA RAYA (GERINDRA)	Pekerjaan Umum dan Penataan Ruang	Pembangunan Jembatan	Jembatan Dusun Langgogo Kel.Lewaja	Kelurahan Lewaja, Kab. Enrekang	Enrekang	Lewaja	1 Paket	Dinas Pekerjaan Umum dan Tata Ruang	Dinas Pekerjaan Umum dan Tata Ruang
681	17-01-2022	HAWA, S.Pi	FRAKSI PARTAI NASDEM	Pekerjaan Umum dan Penataan Ruang	Rehab Jalan	Pengecoran jalan ke kuburan	bubun lamba, Kab. Enrekang	Seluruh Kecamatan	Bubun Lamba	1 PAKET	Dinas Pekerjaan Umum dan Tata Ruang	Dinas Pekerjaan Umum dan Tata Ruang
682	17-01-2022	RAHMAT, S.Pd. M.Pd	FRAKSI PARTAI DEMOKRAT	Pertanian	Pembangunan, Rehabilitasi dan Pemeliharaan Jalan Usaha Tani (JUT)	jalan tani galung	Galung, Kab. Enrekang	Enrekang	Tungka	1 paket	Dinas Tanaman Pangan, Holtikultura dan Perkebunan	Dinas Tanaman Pangan, Holtikultura dan Perkebunan
683	17-01-2022	HAWA, S.Pi	FRAKSI PARTAI NASDEM	Pekerjaan Umum dan Penataan Ruang	Rekonstruksi Jalan	Peningkatan jalan lingkungan dusun loko jarum	mampu, Kab. Enrekang	Anggeraja	Mampu	1 PAKET	Dinas Pekerjaan Umum dan Tata Ruang	Dinas Pekerjaan Umum dan Tata Ruang
684	17-01-2022	MUSTAIN SUMAELE, SE	PARTAI GERAKAN INDONESIA RAYA (GERINDRA)	Pekerjaan Umum dan Penataan Ruang	Rekonstruksi Jalan	Pengecoran Jalan Kompleks Pinang Permai	Desa Pinang Permai, Kab. Enrekang	Cendana	Pinang	1 Paket	Dinas Pekerjaan Umum dan Tata Ruang	Dinas Pekerjaan Umum dan Tata Ruang
685	17-01-2022	HAWA, S.Pi	FRAKSI PARTAI NASDEM	Pekerjaan Umum dan Penataan Ruang	Pembangunan Jembatan	Pembangunan jembatan gantung dusun loko jarum	dusun loko jarum, Kab. Enrekang	Anggeraja	Mampu	1 PAKET	Dinas Pekerjaan Umum dan Tata Ruang	Dinas Pekerjaan Umum dan Tata Ruang
686	17-01-2022	RAHMAT, S.Pd. M.Pd	FRAKSI PARTAI DEMOKRAT	Pertanian	Pembangunan, Rehabilitasi dan Pemeliharaan Jalan Usaha Tani (JUT)	jalan tani tungka	Tungka, Kab. Enrekang	Enrekang	Tungka	1 paket	Dinas Tanaman Pangan, Holtikultura dan Perkebunan	Dinas Tanaman Pangan, Holtikultura dan Perkebunan
687	17-01-2022	HAWA, S.Pi	FRAKSI PARTAI NASDEM	Pekerjaan Umum dan Penataan Ruang	Pembangunan, Rehabilitasi dan Peningkatan Sistem Drainase	draenase dusun loko jarum	loko jarum, Kab. Enrekang	Anggeraja	Mampu	1 PAKET	Dinas Pekerjaan Umum dan Tata Ruang	Dinas Pekerjaan Umum dan Tata Ruang

No	Tgl Usul	Pengusul	Fraksi	Urusan	Usulan	Permasalahan	Alamat	Kecamatan	Kelurahan	Koefisien	OPD Tujuan Awal	OPD Tujuan Akhir
688	17-01-2022	MUSTAIN SUMAELE, SE	PARTAI GERAKAN INDONESIA RAYA (GERINDRA)	Pertanian	Pembangunan, Rehabilitasi dan Pemeliharaan Jalan Usaha Tani (JUT)	Pengecoran Jalan Tani Membura-Desa Cemba	Desa Cemba, Kab. Enrekang	Enrekang	Cemba	1 Paket	Dinas Tanaman Pangan, Holtikultura dan Perkebunan	Dinas Tanaman Pangan, Holtikultura dan Perkebunan
689	17-01-2022	HAWA, S.Pi	FRAKSI PARTAI NASDEM	Pendidikan	Rehabilitasi Sedang/Berat Gedung/Ruang Kelas/Ruang Guru PAUD	Pembangunan pagar dusun paud tumbuh kembang dusun loko jarum	dusun loko jarum, Kab. Enrekang	Anggeraja	Mampu	1 PAKET	Dinas Pendidikan dan Kebudayaan	Dinas Pendidikan dan Kebudayaan
690	17-01-2022	HAWA, S.Pi	FRAKSI PARTAI NASDEM	Pertanian	Pembangunan, Rehabilitasi dan Pemeliharaan Embung Pertanian	Embung desa mampu	mampu, Kab. Enrekang	Anggeraja	Mampu	1 PAKET	Dinas Tanaman Pangan, Holtikultura dan Perkebunan	Dinas Tanaman Pangan, Holtikultura dan Perkebunan
691	17-01-2022	HAWA, S.Pi	FRAKSI PARTAI NASDEM	Pekerjaan Umum dan Penataan Ruang	Pembangunan Tanggul/Tebing Sungai/Bendungan	Bronjong dengan desa mampu	desa mampu, Kab. Enrekang	Anggeraja	Mampu	1 PAKET	Dinas Pekerjaan Umum dan Tata Ruang	Dinas Pekerjaan Umum dan Tata Ruang
692	17-01-2022	MUSTAIN SUMAELE, SE	PARTAI GERAKAN INDONESIA RAYA (GERINDRA)	Perumahan Rakyat dan Kawasan Permukiman	Perbaikan Rumah Tidak Layak Huni (Bedah Rumah)	Rehabilitasi Rumah Sederhana Dusun Bampu Desa Karueng	Dusun Bampu Desa Karueng, Kab. Enrekang	Enrekang	Karueng	1 Paket	Dinas Perumahan, Kawasan Permukiman dan Pertanahan	Dinas Perumahan, Kawasan Permukiman dan Pertanahan
693	17-01-2022	HAWA, S.Pi	FRAKSI PARTAI NASDEM	Pekerjaan Umum dan Penataan Ruang	Rehab Jalan	Pengaspalan jalan mampu bt ampong	jalan mampu bt ampong, Kab. Enrekang	Anggeraja	Mampu	1 PAKET	Dinas Pekerjaan Umum dan Tata Ruang	Dinas Pekerjaan Umum dan Tata Ruang
694	17-01-2022	RAHMAT, S.Pd. M.Pd	FRAKSI PARTAI DEMOKRAT	Pekerjaan Umum dan Penataan Ruang	Pemeliharaan Rutin/Berkala Jalan	Peningkatan jalan kotu - leon	kotu - leon, Kab. Enrekang	Enrekang	Rosoan	1 paket	Dinas Pekerjaan Umum dan Tata Ruang	Dinas Pekerjaan Umum dan Tata Ruang
695	17-01-2022	MUSTAIN SUMAELE, SE	PARTAI GERAKAN INDONESIA RAYA (GERINDRA)	Perumahan Rakyat dan Kawasan Permukiman	Penyediaan Prasarana, Sarana, dan Utilitas Umum (Jalan Lingkungan)	Jalan Lingkungan Kampung Tanganga Desa Tallu Bamba	Desa Tallu Bamba, Kab. Enrekang	Enrekang	Tallu Bamba	1 Paket	Dinas Perumahan, Kawasan Permukiman dan Pertanahan	Dinas Perumahan, Kawasan Permukiman dan Pertanahan
696	17-01-2022	RAHMAT, S.Pd. M.Pd	FRAKSI PARTAI DEMOKRAT	Pertanian	Pembangunan, Rehabilitasi dan Pemeliharaan Jalan Usaha Tani (JUT)	JALAN TANI LEON	LEON, Kab. Enrekang	Enrekang	Rosoan	1 paket	Dinas Tanaman Pangan, Holtikultura dan Perkebunan	Dinas Tanaman Pangan, Holtikultura dan Perkebunan
697	17-01-2022	HAWA, S.Pi	FRAKSI PARTAI NASDEM	Pertanian	Pengadaan Alat dan Mesin Pertanian	Bantuan alsintan	desa mampu, Kab. Enrekang	Anggeraja	Mampu	1 PAKET	Dinas Tanaman Pangan, Holtikultura dan Perkebunan	Dinas Tanaman Pangan, Holtikultura dan Perkebunan
698	17-01-2022	MUSTAIN SUMAELE, SE	PARTAI GERAKAN INDONESIA RAYA (GERINDRA)	Pekerjaan Umum dan Penataan Ruang	Rehabilitasi Jembatan	Pengaman Jembatan Gantung Tunga Londa	Desa Tunga, Kab. Enrekang	Enrekang	Tunga	1 Paket	Dinas Pekerjaan Umum dan Tata Ruang	Dinas Pekerjaan Umum dan Tata Ruang
699	17-01-2022	HAWA, S.Pi	FRAKSI PARTAI NASDEM	Pertanian	Penyediaan Benih/Bibit,/Pupuk Tanaman Perkebunan dan Pertanian (Sarana Pendukung Pertanian)	bantuan bibit bawang merah	mampu, Kab. Enrekang	Anggeraja	Mampu	1 PAKET	Dinas Tanaman Pangan, Holtikultura dan Perkebunan	Dinas Tanaman Pangan, Holtikultura dan Perkebunan

No	Tgl Usul	Pengusul	Fraksi	Urusan	Usulan	Permasalahan	Alamat	Kecamatan	Kelurahan	Koefisien	OPD Tujuan Awal	OPD Tujuan Akhir
700	17-01-2022	MUSTAIN SUMAELE, SE	PARTAI GERAKAN INDONESIA RAYA (GERINDRA)	Perhubungan	Penyediaan Perlengkapan Jalan di Jalan ( Marka, Lampu Jalan, Alat Pemberi Isyarat Lalu Lintas )	Penerangan Lampu Jalan	Kab.Enrekang, Kab. Enrekang	Seluruh Kecamatan	Seluruh Kelurahan/Desa	1 Paket	Dinas Perhubungan	Dinas Perhubungan
701	17-01-2022	HAWA, S.Pi	FRAKSI PARTAI NASDEM	Pertanian	Pengadaan Alat dan Mesin Pertanian	Bantuan kelambu untuk bawang merah	mampu, Kab. Enrekang	Anggeraja	Mampu	1 PAKET	Dinas Tanaman Pangan, Holtikultura dan Perkebunan	Dinas Tanaman Pangan, Holtikultura dan Perkebunan
702	17-01-2022	RAHMAT, S.Pd. M.Pd	FRAKSI PARTAI DEMOKRAT	Pertanian	Pembangunan, Rehabilitasi dan Pemeliharaan Jalan Usaha Tani (JUT)	JUT DADEKO	DADEKO, Kab. Enrekang	Enrekang	Rosoan	1 paket	Dinas Tanaman Pangan, Holtikultura dan Perkebunan	Dinas Tanaman Pangan, Holtikultura dan Perkebunan
703	17-01-2022	HAWA, S.Pi	FRAKSI PARTAI NASDEM	Pertanian	Pembangunan, Rehabilitasi dan Pemeliharaan Jalan Usaha Tani (JUT)	Pengecoran jl.usaha tani desa mampu	Desa mampu, Kab. Enrekang	Anggeraja	Mampu	1 PAKET	Dinas Tanaman Pangan, Holtikultura dan Perkebunan	Dinas Tanaman Pangan, Holtikultura dan Perkebunan
704	17-01-2022	MUSTAIN SUMAELE, SE	PARTAI GERAKAN INDONESIA RAYA (GERINDRA)	Pertanian	Pengadaan Alat dan Mesin Pertanian	Pengadaan Alat Pertanian dan bibit pertanian	Kec.Enrekang, Kab. Enrekang	Seluruh Kecamatan	Seluruh Kelurahan/Desa	1 Paket	Dinas Tanaman Pangan, Holtikultura dan Perkebunan	Dinas Tanaman Pangan, Holtikultura dan Perkebunan
705	17-01-2022	HAWA, S.Pi	FRAKSI PARTAI NASDEM	Pertanian	Pembangunan, Rehabilitasi dan Pemeliharaan Jalan Usaha Tani (JUT)	Pengecoran jalan usaha tani	tindalun, Kab. Enrekang	Anggeraja	Tindalun	1 PAKET	Dinas Tanaman Pangan, Holtikultura dan Perkebunan	Dinas Tanaman Pangan, Holtikultura dan Perkebunan
706	17-01-2022	MUSTAIN SUMAELE, SE	PARTAI GERAKAN INDONESIA RAYA (GERINDRA)	Kepemudaan dan Olahraga	Penyediaan Sarana dan Prasarana Olahraga ( Lapangan Olahraga )	Sarana Olaraga / Lapangan Futsal dan Volly	Kec.Enrekang, Kab. Enrekang	Seluruh Kecamatan	Seluruh Kelurahan/Desa	1 Paket	Dinas Kepemudaan dan Olah Raga & Pariwisata	Dinas Kepemudaan dan Olah Raga & Pariwisata
707	17-01-2022	RAHMAT, S.Pd. M.Pd	FRAKSI PARTAI DEMOKRAT	Pekerjaan Umum dan Penataan Ruang	Pembangunan, Rehabilitasi dan Peningkatan Sistem Drainase	DRAENASE DADEKO	DADEKO, Kab. Enrekang	Enrekang	Rosoan	1 paket	Dinas Pekerjaan Umum dan Tata Ruang	Dinas Pekerjaan Umum dan Tata Ruang
708	17-01-2022	HAWA, S.Pi	FRAKSI PARTAI NASDEM	Pertanian	Pembangunan, Rehabilitasi dan Pemeliharaan Jalan Usaha Tani (JUT)	Pengerasan jl.usaha tani	TINDALUN, Kab. Enrekang	Anggeraja	Tindalun	1 PAKET	Dinas Tanaman Pangan, Holtikultura dan Perkebunan	Dinas Tanaman Pangan, Holtikultura dan Perkebunan
709	17-01-2022	HAWA, S.Pi	FRAKSI PARTAI NASDEM	Pertanian	Pengadaan Alat dan Mesin Pertanian	Bantuan alsintan	TINDALUN, Kab. Enrekang	Anggeraja	Tindalun	1 PAKET	Dinas Tanaman Pangan, Holtikultura dan Perkebunan	Dinas Tanaman Pangan, Holtikultura dan Perkebunan
710	17-01-2022	RAHMAT, S.Pd. M.Pd	FRAKSI PARTAI DEMOKRAT	Pertanian	Pembangunan, Rehabilitasi dan Pemeliharaan Jalan Usaha Tani (JUT)	JUT LABA	LABA, Kab. Enrekang	Enrekang	Rosoan	1 paket	Dinas Tanaman Pangan, Holtikultura dan Perkebunan	Dinas Tanaman Pangan, Holtikultura dan Perkebunan

No	Tgl Usul	Pengusul	Fraksi	Urusan	Usulan	Permasalahan	Alamat	Kecamatan	Kelurahan	Koefisien	OPD Tujuan Awal	OPD Tujuan Akhir
711	17-01-2022	HAWA, S.Pi	FRAKSI PARTAI NASDEM	Pertanian	Penyediaan Benih/Bibit,/Pupuk Tanaman Perkebunan dan Pertanian (Sarana Pendukung Pertanian)	Bantuan benih bawang merah	TINDALUN, Kab. Enrekang	Anggeraja	Tindalun	1 PAKET	Dinas Tanaman Pangan, Holtikultura dan Perkebunan	Dinas Tanaman Pangan, Holtikultura dan Perkebunan
712	17-01-2022	HAWA, S.Pi	FRAKSI PARTAI NASDEM	Pertanian	Pembangunan, Rehabilitasi dan Pemeliharaan Jalan Usaha Tani (JUT)	Pengecoran jl.usaha tani	SINGKI, Kab. Enrekang	Anggeraja	Singki	1 PAKET	Dinas Tanaman Pangan, Holtikultura dan Perkebunan	Dinas Tanaman Pangan, Holtikultura dan Perkebunan
713	17-01-2022	HAWA, S.Pi	FRAKSI PARTAI NASDEM	Pertanian	Pembangunan, Rehabilitasi dan Pemeliharaan Jalan Usaha Tani (JUT)	Pengerasan jl.usaha tani	singki, Kab. Enrekang	Anggeraja	Singki	1 PAKET	Dinas Tanaman Pangan, Holtikultura dan Perkebunan	Dinas Tanaman Pangan, Holtikultura dan Perkebunan
714	17-01-2022	HAWA, S.Pi	FRAKSI PARTAI NASDEM	Pekerjaan Umum dan Penataan Ruang	Pemeliharaan Rutin/Berkala Jalan	Pengecoran jl.lingkungan	singki, Kab. Enrekang	Anggeraja	Singki	1 PAKET	Dinas Pekerjaan Umum dan Tata Ruang	Dinas Pekerjaan Umum dan Tata Ruang
715	17-01-2022	RAHMAT, S.Pd. M.Pd	FRAKSI PARTAI DEMOKRAT	Kepemudaan dan Olahraga	Penyediaan Sarana dan Prasarana Olahraga ( Lapangan Olahraga )	LAPANGAN VOLLY SARONG	SARONG, Kab. Enrekang	Enrekang	Tokkonan	1 paket	Dinas Kepemudaan dan Olah Raga & Pariwisata	Dinas Kepemudaan dan Olah Raga & Pariwisata
716	17-01-2022	HAWA, S.Pi	FRAKSI PARTAI NASDEM	Pertanian	Pengadaan Alat dan Mesin Pertanian	Bantuan alsintan	singki, Kab. Enrekang	Anggeraja	Singki	1 PAKET	Dinas Tanaman Pangan, Holtikultura dan Perkebunan	Dinas Tanaman Pangan, Holtikultura dan Perkebunan
717	17-01-2022	HAWA, S.Pi	FRAKSI PARTAI NASDEM	Pertanian	Penyediaan Benih/Bibit,/Pupuk Tanaman Perkebunan dan Pertanian (Sarana Pendukung Pertanian)	Bantuan benih bawang merah	singki, Kab. Enrekang	Anggeraja	Singki	1 PAKET	Dinas Tanaman Pangan, Holtikultura dan Perkebunan	Dinas Tanaman Pangan, Holtikultura dan Perkebunan
718	17-01-2022	RAHMAT, S.Pd. M.Pd	FRAKSI PARTAI DEMOKRAT	Pekerjaan Umum dan Penataan Ruang	Pemeliharaan Rutin/Berkala Jalan	JALAN SARONG-TONDON	SARONG-TONDON, Kab. Enrekang	Enrekang	Tokkonan	1 paket	Dinas Pekerjaan Umum dan Tata Ruang	Dinas Pekerjaan Umum dan Tata Ruang
719	17-01-2022	HAWA, S.Pi	FRAKSI PARTAI NASDEM	Pertanian	Pembangunan, Rehabilitasi dan Pemeliharaan Jalan Usaha Tani (JUT)	Pengecoran jl.usaha tani	pandung batu, Kab. Enrekang	Baraka	Pandung Batu	1 PAKET	Dinas Tanaman Pangan, Holtikultura dan Perkebunan	Dinas Tanaman Pangan, Holtikultura dan Perkebunan
720	17-01-2022	HAWA, S.Pi	FRAKSI PARTAI NASDEM	Pertanian	Pembangunan, Rehabilitasi dan Pemeliharaan Jalan Usaha Tani (JUT)	Pengerasan jl.usaha tani	pandung batu, Kab. Enrekang	Baraka	Pandung Batu	1 Paket	Dinas Tanaman Pangan, Holtikultura dan Perkebunan	Dinas Tanaman Pangan, Holtikultura dan Perkebunan
721	17-01-2022	HAWA, S.Pi	FRAKSI PARTAI NASDEM	Pertanian	Penyediaan Benih/Bibit,/Pupuk Tanaman Perkebunan dan Pertanian (Sarana Pendukung Pertanian)	Bantuan benih bawang merah	pandung batu, Kab. Enrekang	Seluruh Kecamatan	Pandung Batu	1 PAKET	Dinas Tanaman Pangan, Holtikultura dan Perkebunan	Dinas Tanaman Pangan, Holtikultura dan Perkebunan

No	Tgl Usul	Pengusul	Fraksi	Urusan	Usulan	Permasalahan	Alamat	Kecamatan	Kelurahan	Koefisien	OPD Tujuan Awal	OPD Tujuan Akhir
722	17-01-2022	RAHMAT, S.Pd. M.Pd	FRAKSI PARTAI DEMOKRAT	Pertanian	Pembangunan Prasarana Pendukung Pertanian lainnya (perpompaan, perpipaan, saluran air)	Air Bersih Tondon	TONDON, Kab. Enrekang	Enrekang	Tokkonan	1 paket	Dinas Tanaman Pangan, Holtikultura dan Perkebunan	Dinas Tanaman Pangan, Holtikultura dan Perkebunan
723	17-01-2022	HAWA, S.Pi	FRAKSI PARTAI NASDEM	Pekerjaan Umum dan Penataan Ruang	Rekonstruksi Jalan	pengaspalan jalan kota-sepate	pekalobean, Kab. Enrekang	Anggeraja	Pekalobean	1 PAKET	Dinas Pekerjaan Umum dan Tata Ruang	Dinas Pekerjaan Umum dan Tata Ruang
724	17-01-2022	RAHMAT, S.Pd. M.Pd	FRAKSI PARTAI DEMOKRAT	Pekerjaan Umum dan Penataan Ruang	Rekonstruksi Jalan	PEMBUKAAN JALAN ROSOAN TOBALU	ROSSOAN TOBALU, Kab. Enrekang	Enrekang	Tobalu	1 paket	Dinas Pekerjaan Umum dan Tata Ruang	Dinas Pekerjaan Umum dan Tata Ruang
725	17-01-2022	RAHMAT, S.Pd. M.Pd	FRAKSI PARTAI DEMOKRAT	Kepemudaan dan Olahraga	Penyediaan Sarana dan Prasarana Olahraga ( Lapangan Olahraga )	PEMBANGUNAN LAPANGAN SEPAK BOLA BUANGIN	BUANGIN, Kab. Enrekang	Enrekang	Tobalu	1 paket	Dinas Kepemudaan dan Olah Raga & Pariwisata	Dinas Kepemudaan dan Olah Raga & Pariwisata
726	17-01-2022	HAWA, S.Pi	FRAKSI PARTAI NASDEM	Pekerjaan Umum dan Penataan Ruang	Rekonstruksi Jalan	peningkatan jalan lembong sipate	lembong sipate, Kab. Enrekang	Anggeraja	Pekalobean	1 PAKET	Dinas Pekerjaan Umum dan Tata Ruang	Dinas Pekerjaan Umum dan Tata Ruang
727	17-01-2022	HAWA, S.Pi	FRAKSI PARTAI NASDEM	Pekerjaan Umum dan Penataan Ruang	Rekonstruksi Jalan	peningkatan jalan lingkaran malimongan sipate	malimongan sipate, Kab. Enrekang	Anggeraja	Pekalobean	1 PAKET	Dinas Pekerjaan Umum dan Tata Ruang	Dinas Pekerjaan Umum dan Tata Ruang
728	17-01-2022	RAHMAT, S.Pd. M.Pd	FRAKSI PARTAI DEMOKRAT	Kepemudaan dan Olahraga	Penyediaan Sarana dan Prasarana Olahraga ( Lapangan Olahraga )	TRIBUN LAPANGAN SEPAK BOLA LAPIN	LAPIN, Kab. Enrekang	Enrekang	Tobalu	1 paket	Dinas Kepemudaan dan Olah Raga & Pariwisata	Dinas Kepemudaan dan Olah Raga & Pariwisata
729	17-01-2022	RAHMAT, S.Pd. M.Pd	FRAKSI PARTAI DEMOKRAT	Pekerjaan Umum dan Penataan Ruang	Pembangunan Gedung Fasilitas Umum	REHAB gEDUNG PERTEMUAN TOBALU	TOBALU, Kab. Enrekang	Enrekang	Tobalu	1 paket	Dinas Pekerjaan Umum dan Tata Ruang	Dinas Pekerjaan Umum dan Tata Ruang
730	17-01-2022	RAHMAT, S.Pd. M.Pd	FRAKSI PARTAI DEMOKRAT	Pekerjaan Umum dan Penataan Ruang	Pembangunan, Rehabilitasi dan Peningkatan Sistem Drainase	DRAENASE LAPIN	LAPIN, Kab. Enrekang	Enrekang	Tobalu	1 paket	Dinas Pekerjaan Umum dan Tata Ruang	Dinas Pekerjaan Umum dan Tata Ruang
731	17-01-2022	HAWA, S.Pi	FRAKSI PARTAI NASDEM	Pekerjaan Umum dan Penataan Ruang	Rekonstruksi Jalan	peningkatan jalan Kota-Buntu Ampang	Kota-Buntu Ampang, Kab. Enrekang	Anggeraja	Pekalobean	1 PAKET	Dinas Pekerjaan Umum dan Tata Ruang	Dinas Pekerjaan Umum dan Tata Ruang
732	17-01-2022	RAHMAT, S.Pd. M.Pd	FRAKSI PARTAI DEMOKRAT	Pertanian	Pembangunan, Rehabilitasi dan Pemeliharaan Jalan Usaha Tani (JUT)	JALAN TANI BUANGIN	BUANGIN, Kab. Enrekang	Enrekang	Tobalu	1 paket	Dinas Tanaman Pangan, Holtikultura dan Perkebunan	Dinas Tanaman Pangan, Holtikultura dan Perkebunan
733	17-01-2022	HAWA, S.Pi	FRAKSI PARTAI NASDEM	Pekerjaan Umum dan Penataan Ruang	Rekonstruksi Jalan	peningkatan jalan lempang-sipate	lempang-sipate, Kab. Enrekang	Anggeraja	Pekalobean	1 PAKET	Dinas Pekerjaan Umum dan Tata Ruang	Dinas Pekerjaan Umum dan Tata Ruang
734	17-01-2022	HAWA, S.Pi	FRAKSI PARTAI NASDEM	Pekerjaan Umum dan Penataan Ruang	Pembangunan, Rehabilitasi dan Peningkatan Sistem Drainase	drainase Desa	pekalobean, Kab. Enrekang	Anggeraja	Pekalobean	1 PAKET	Dinas Pekerjaan Umum dan Tata Ruang	Dinas Pekerjaan Umum dan Tata Ruang

No	Tgl Usul	Pengusul	Fraksi	Urusan	Usulan	Permasalahan	Alamat	Kecamatan	Kelurahan	Koefisien	OPD Tujuan Awal	OPD Tujuan Akhir
735	17-01-2022	RAHMAT, S.Pd. M.Pd	FRAKSI PARTAI DEMOKRAT	Pertanian	Pembangunan, Rehabilitasi dan Pemeliharaan Jalan Usaha Tani (JUT)	JALAN TANI LAPIN	LAPIN, Kab. Enrekang	Enrekang	Tobalu	1 paket	Dinas Tanaman Pangan, Holtikultura dan Perkebunan	Dinas Tanaman Pangan, Holtikultura dan Perkebunan
736	17-01-2022	HAWA, S.Pi	FRAKSI PARTAI NASDEM	Pekerjaan Umum dan Penataan Ruang	Rehabilitasi Jembatan	rehab jembatan gantung makuriu	BUBUN LAMBA, Kab. Enrekang	Anggeraja	Bubun Lamba	1 PAKET	Dinas Pekerjaan Umum dan Tata Ruang	Dinas Pekerjaan Umum dan Tata Ruang
737	17-01-2022	HAWA, S.Pi	FRAKSI PARTAI NASDEM	Pekerjaan Umum dan Penataan Ruang	Rehabilitasi Jembatan	REHAB JEMBATAN GANTUNG BATU BALLANG	BATU BALLANG, Kab. Enrekang	Anggeraja	Bubun Lamba	1 PAKET	Dinas Pekerjaan Umum dan Tata Ruang	Dinas Pekerjaan Umum dan Tata Ruang
738	17-01-2022	HAWA, S.Pi	FRAKSI PARTAI NASDEM	Pekerjaan Umum dan Penataan Ruang	Rehabilitasi Jembatan	REHAB JEMBATAN LAWARAU BUNU	LAWARAU BUNU, Kab. Enrekang	Anggeraja	Bubun Lamba	1 PAKET	Dinas Pekerjaan Umum dan Tata Ruang	Dinas Pekerjaan Umum dan Tata Ruang
739	17-01-2022	HAWA, S.Pi	FRAKSI PARTAI NASDEM	Pekerjaan Umum dan Penataan Ruang	Pembangunan, Rehabilitasi dan Peningkatan Sistem Drainase	PEMBANGUNAN DRAINASE DESA BUBUN LAMBA	BUBUN LAMBA, Kab. Enrekang	Seluruh Kecamatan	Bubun Lamba	1 PAKET	Dinas Pekerjaan Umum dan Tata Ruang	Dinas Pekerjaan Umum dan Tata Ruang
740	17-01-2022	RAHMAT, S.Pd. M.Pd	FRAKSI PARTAI DEMOKRAT	Pekerjaan Umum dan Penataan Ruang	Pembangunan Jaringan Irigasi Permukaan	Irigasi Buangin	BUANGIN, Kab. Enrekang	Enrekang	Tobalu	1 paket	Dinas Pekerjaan Umum dan Tata Ruang	Dinas Pekerjaan Umum dan Tata Ruang
741	17-01-2022	HAWA, S.Pi	FRAKSI PARTAI NASDEM	Pekerjaan Umum dan Penataan Ruang	Pembangunan Jembatan	PEMBANGUNAN JEMBATAN GANTUNG DUSUN LO"KO JARUM	DUSUN LO"KO JARUM, Kab. Enrekang	Anggeraja	Mampu	1 PAKET	Dinas Pekerjaan Umum dan Tata Ruang	Dinas Pekerjaan Umum dan Tata Ruang
742	17-01-2022	RAHMAT, S.Pd. M.Pd	FRAKSI PARTAI DEMOKRAT	Pertanian	Pembangunan, Rehabilitasi dan Pemeliharaan Jalan Usaha Tani (JUT)	JUT LABALE	LABALE, Kab. Enrekang	Maiwa	Palakka	1 paket	Dinas Tanaman Pangan, Holtikultura dan Perkebunan	Dinas Tanaman Pangan, Holtikultura dan Perkebunan
743	17-01-2022	HAWA, S.Pi	FRAKSI PARTAI NASDEM	Pekerjaan Umum dan Penataan Ruang	Rekonstruksi Jalan	PENINGKATAN JALAN LINGKUNGAN DUSUN LO"KO JARUM-RACAK	LO"KO JARUM-RACAK, Kab. Enrekang	Anggeraja	Mampu	1 PAKET	Dinas Pekerjaan Umum dan Tata Ruang	Dinas Pekerjaan Umum dan Tata Ruang
744	17-01-2022	RAHMAT, S.Pd. M.Pd	FRAKSI PARTAI DEMOKRAT	Pertanian	Pengadaan Benih/Bibit Ternak	PENGADAAN BIBIT SAPI LABALE	LABALE, Kab. Enrekang	Maiwa	Palakka	1 paket	Dinas Peternakan dan Perikanan	Dinas Peternakan dan Perikanan
745	17-01-2022	HAWA, S.Pi	FRAKSI PARTAI NASDEM	Pekerjaan Umum dan Penataan Ruang	Pembangunan, Rehabilitasi dan Peningkatan Sistem Drainase	DRAINASE DESA MAMPU	DESA MAMPU, Kab. Enrekang	Anggeraja	Mampu	1 PAKET	Dinas Pekerjaan Umum dan Tata Ruang	Dinas Pekerjaan Umum dan Tata Ruang
746	17-01-2022	RAHMAT, S.Pd. M.Pd	FRAKSI PARTAI DEMOKRAT	Pertanian	Pengadaan Benih/Bibit Ternak	PENGADAAN BIBIT SAPI JALIKKO	JALIKKO, Kab. Enrekang	Enrekang	Tallu Bamba	1 paket	Dinas Peternakan dan Perikanan	Dinas Peternakan dan Perikanan
747	17-01-2022	HAWA, S.Pi	FRAKSI PARTAI NASDEM	Pekerjaan Umum dan Penataan Ruang	Pembangunan Jembatan	PEMBANGUNAN JEMBATAN BUNGIN	MAMPU, Kab. Enrekang	Anggeraja	Mampu	1 PAKET	Dinas Pekerjaan Umum dan Tata Ruang	Dinas Pekerjaan Umum dan Tata Ruang



No	Tgl Usul	Pengusul	Fraksi	Urusan	Usulan	Permasalahan	Alamat	Kecamatan	Kelurahan	Koefisien	OPD Tujuan Awal	OPD Tujuan Akhir
748	17-01-2022	RAHMAT, S.Pd. M.Pd	FRAKSI PARTAI DEMOKRAT	Pertanian	Pengadaan Benih/Bibit Ternak	PENGADAAN BIBIT SAPI TOBALU	TOBALU, Kab. Enrekang	Enrekang	Tobalu	1 paket	Dinas Peternakan dan Perikanan	Dinas Peternakan dan Perikanan
749	17-01-2022	RAHMAT, S.Pd. M.Pd	FRAKSI PARTAI DEMOKRAT	Pertanian	Pengadaan Benih/Bibit Ternak	PENGADAAN BIBIT SAPI ROSSOAN	ROSSOAN, Kab. Enrekang	Enrekang	Rosoan	1 meter	Dinas Peternakan dan Perikanan	Dinas Peternakan dan Perikanan
750	17-01-2022	HAWA, S.Pi	FRAKSI PARTAI NASDEM	Pekerjaan Umum dan Penataan Ruang	Rehab Jalan	PENINGKATAN JALAN BUNTU SUMBANG	KEL. MATARAN BUNTU SUMBANG, Kab. Enrekang	Anggeraja	Mataran	1 PAKET	Dinas Pekerjaan Umum dan Tata Ruang	Dinas Pekerjaan Umum dan Tata Ruang
751	17-01-2022	RAHMAT, S.Pd. M.Pd	FRAKSI PARTAI DEMOKRAT	Pekerjaan Umum dan Penataan Ruang	Pembangunan Gedung Fasilitas Umum	PEMBANGUNAN PASUM PERUMAHAN BAMBA GRAHA	BAMBA, Kab. Enrekang	Enrekang	Puserren	1 paket	Dinas Pekerjaan Umum dan Tata Ruang	Dinas Pekerjaan Umum dan Tata Ruang
752	17-01-2022	RAHMAT, S.Pd. M.Pd	FRAKSI PARTAI DEMOKRAT	Pendidikan	Pembangunan Sarana, Prasarana dan Utilitas (Pagar, Talud, Musholla, WC/Toilet)	PEMBANGUNAN TALUD BAMBA	BAMBA, Kab. Enrekang	Enrekang	Puserren	1 paket	Dinas Pendidikan dan Kebudayaan	Dinas Pendidikan dan Kebudayaan
753	17-01-2022	HAWA, S.Pi	FRAKSI PARTAI NASDEM	Pekerjaan Umum dan Penataan Ruang	Rehab Jalan	PENINGKATAN JALAN POROS PASUI URU 2 KM / 3 M	LEDAN, PAUI URU, Kab. Enrekang	Buntu Batu	Ledan	1 PAKET	Dinas Pekerjaan Umum dan Tata Ruang	Dinas Pekerjaan Umum dan Tata Ruang
754	17-01-2022	HAWA, S.Pi	FRAKSI PARTAI NASDEM	Pekerjaan Umum dan Penataan Ruang	Rekonstruksi Jalan	PENINGKATAN JALAN DAWEK DANTE DURIAN 1,8 KM / 2 M	LEDAN, DAWEK DATE DURIAN, Kab. Enrekang	Buntu Batu	Ledan	1 PAKET	Dinas Pekerjaan Umum dan Tata Ruang	Dinas Pekerjaan Umum dan Tata Ruang
755	17-01-2022	RAHMAT, S.Pd. M.Pd	FRAKSI PARTAI DEMOKRAT	Pekerjaan Umum dan Penataan Ruang	Pembangunan, Rehabilitasi dan Peningkatan Sistem Drainase	PERBAIKAN DRAENASE DALAM KOTA ENREKANG	DALAM KOTA ENREKANG, Kab. Enrekang	Enrekang	Juppandang	1 paket	Dinas Pekerjaan Umum dan Tata Ruang	Dinas Pekerjaan Umum dan Tata Ruang
756	17-01-2022	HAWA, S.Pi	FRAKSI PARTAI NASDEM	Pekerjaan Umum dan Penataan Ruang	Pembangunan Jaringan Irigasi Permukaan	RIGASI KASSA	LEDAN, Kab. Enrekang	Buntu Batu	Ledan	1 PAKET	Dinas Pekerjaan Umum dan Tata Ruang	Dinas Pekerjaan Umum dan Tata Ruang
757	17-01-2022	HAWA, S.Pi	FRAKSI PARTAI NASDEM	Pekerjaan Umum dan Penataan Ruang	Rekonstruksi Jalan	PENGASPALAN JALAN	KOTA-SIPATE, Kab. Enrekang	Anggeraja	Pekalobean	1 PAKET	Dinas Pekerjaan Umum dan Tata Ruang	Dinas Pekerjaan Umum dan Tata Ruang
758	17-01-2022	ASRUL ANNAS NASIR	FRAKSI PARTAI KEADILAN SEJAHTERA	Pertanian	Pengadaan Benih/Bibit Ternak	PENGADAAN SAPI LINGKUNGAN GALUNG MELATI	GALUNG MELATI, Kab. Enrekang	Enrekang	Juppandang	5 EKOR	Dinas Peternakan dan Perikanan	Dinas Peternakan dan Perikanan
759	17-01-2022	HAWA, S.Pi	FRAKSI PARTAI NASDEM	Pertanian	Pembangunan, Rehabilitasi dan Pemeliharaan Jalan Usaha Tani (JUT)	PENGEORAN JUT DUSUN MARENA	DUSUN MARENA, Kab. Enrekang	Anggeraja	Pekalobean	1 PAKET	Dinas Tanaman Pangan, Holtikultura dan Perkebunan	Dinas Tanaman Pangan, Holtikultura dan Perkebunan
760	17-01-2022	HAWA, S.Pi	FRAKSI PARTAI NASDEM	Pertanian	Pembangunan, Rehabilitasi dan Pemeliharaan Jalan Usaha Tani (JUT)	pengecoran JUT dusun Marena	dusun marena, Kab. Enrekang	Anggeraja	Pekalobean	1 PAKET	Dinas Tanaman Pangan, Holtikultura dan Perkebunan	Dinas Tanaman Pangan, Holtikultura dan Perkebunan
761	17-01-2022	HAWA, S.Pi	FRAKSI PARTAI NASDEM	Pertanian	Pembangunan, Rehabilitasi dan Pemeliharaan Jalan Usaha Tani (JUT)	PENGEORAN JUT DUSUN DALE	DUSUN DALE, Kab. Enrekang	Anggeraja	Pekalobean	1 PAKET	Dinas Tanaman Pangan, Holtikultura dan Perkebunan	Dinas Tanaman Pangan, Holtikultura dan Perkebunan

No	Tgl Usul	Pengusul	Fraksi	Urusan	Usulan	Permasalahan	Alamat	Kecamatan	Kelurahan	Koefisien	OPD Tujuan Awal	OPD Tujuan Akhir
762	17-01-2022	HAWA, S.Pi	FRAKSI PARTAI NASDEM	Pertanian	Pembangunan, Rehabilitasi dan Pemeliharaan Jalan Usaha Tani (JUT)	PENGECORAN JUT DUSUN KOTA	DUSUN KOTA, Kab. Enrekang	Anggeraja	Pekalobean	1 PAKET	Dinas Tanaman Pangan, Holtikultura dan Perkebunan	Dinas Tanaman Pangan, Holtikultura dan Perkebunan
763	17-01-2022	HAWA, S.Pi	FRAKSI PARTAI NASDEM	Pertanian	Pembangunan, Rehabilitasi dan Pemeliharaan Jalan Usaha Tani (JUT)	PENGECORAN JUT DUSUN MALIONGAN	DUSUN MALIMONGAN, Kab. Enrekang	Seluruh Kecamatan	Pekalobean	1 PAKET	Dinas Tanaman Pangan, Holtikultura dan Perkebunan	Dinas Tanaman Pangan, Holtikultura dan Perkebunan
764	17-01-2022	HAWA, S.Pi	FRAKSI PARTAI NASDEM	Pertanian	Pembangunan, Rehabilitasi dan Pemeliharaan Jalan Usaha Tani (JUT)	PENGECORAN JUT DUSUN SIPATE	DUSUN SIPATE, Kab. Enrekang	Anggeraja	Pekalobean	1 PAKET	Dinas Tanaman Pangan, Holtikultura dan Perkebunan	Dinas Tanaman Pangan, Holtikultura dan Perkebunan
765	17-01-2022	HAWA, S.Pi	FRAKSI PARTAI NASDEM	Pariwisata	Pengembangan Daya Tarik Wisata	PEMBANGUNAN RUMAH ADAT MARENA	MARENA, Kab. Enrekang	Anggeraja	Pekalobean	1 PAKET	Dinas Kepemudaan dan Olah Raga & Pariwisata	Dinas Kepemudaan dan Olah Raga & Pariwisata
766	17-01-2022	HAWA, S.Pi	FRAKSI PARTAI NASDEM	Pertanian	Pembangunan, Rehabilitasi dan Pemeliharaan Embung Pertanian	EMBUNG-EMBUNG	pekalobean, Kab. Enrekang	Anggeraja	Pekalobean	1 PAKET	Dinas Tanaman Pangan, Holtikultura dan Perkebunan	Dinas Tanaman Pangan, Holtikultura dan Perkebunan
767	17-01-2022	HAWA, S.Pi	FRAKSI PARTAI NASDEM	Pertanian	Pengadaan Alat dan Mesin Pertanian	BANTUAN ALSINTAN	PEKALOBAN, Kab. Enrekang	Anggeraja	Pekalobean	1 PAKET	Dinas Tanaman Pangan, Holtikultura dan Perkebunan	Dinas Tanaman Pangan, Holtikultura dan Perkebunan
768	17-01-2022	HAWA, S.Pi	FRAKSI PARTAI NASDEM	Pertanian	Pengadaan Alat dan Mesin Pertanian	bantuan pengolahan kopi	Pekalobean, Kab. Enrekang	Anggeraja	Pekalobean	1 PAKET	Dinas Tanaman Pangan, Holtikultura dan Perkebunan	Dinas Tanaman Pangan, Holtikultura dan Perkebunan
769	17-01-2022	HAWA, S.Pi	FRAKSI PARTAI NASDEM	Pertanian	Penyediaan Benih/Bibit, Pupuk Tanaman Perkebunan dan Pertanian (Sarana Pendukung Pertanian)	bantuan benih bawang merah	Pekalobean, Kab. Enrekang	Anggeraja	Pekalobean	1 PAKET	Dinas Tanaman Pangan, Holtikultura dan Perkebunan	Dinas Tanaman Pangan, Holtikultura dan Perkebunan
770	17-01-2022	HAWA, S.Pi	FRAKSI PARTAI NASDEM	Pertanian	Pengadaan Benih/Bibit Ternak	Bantuan Ternak	pekalobean, Kab. Enrekang	Anggeraja	Pekalobean	1 PAKET	Dinas Peternakan dan Perikanan	Dinas Peternakan dan Perikanan
771	17-01-2022	HAWA, S.Pi	FRAKSI PARTAI NASDEM	Pertanian	Pembangunan, Rehabilitasi dan Pemeliharaan Jalan Usaha Tani (JUT)	PENGECORAN JUT BUNGIN PEKALOBAN	BUNGIN PEKALOBAN, Kab. Enrekang	Anggeraja	Bubun Lamba	1 PAKET	Dinas Tanaman Pangan, Holtikultura dan Perkebunan	Dinas Tanaman Pangan, Holtikultura dan Perkebunan
772	17-01-2022	HAWA, S.Pi	FRAKSI PARTAI NASDEM	Pertanian	Pembangunan, Rehabilitasi dan Pemeliharaan Jalan Usaha Tani (JUT)	PENGECORAN JUTB DUSUN BUNU	DUSUN BUNU, Kab. Enrekang	Anggeraja	Bubun Lamba	1 PAKET	Dinas Tanaman Pangan, Holtikultura dan Perkebunan	Dinas Tanaman Pangan, Holtikultura dan Perkebunan
773	17-01-2022	HAWA, S.Pi	FRAKSI PARTAI NASDEM	Pertanian	Pembangunan, Rehabilitasi dan Pemeliharaan Jalan Usaha Tani (JUT)	PENGECORAN JUT DUSUN BUNGGAWAI	DUSUN BUNGGAWAI, Kab. Enrekang	Anggeraja	Bubun Lamba	1 PAKET	Dinas Tanaman Pangan, Holtikultura dan Perkebunan	Dinas Tanaman Pangan, Holtikultura dan Perkebunan

No	Tgl Usul	Pengusul	Fraksi	Urusan	Usulan	Permasalahan	Alamat	Kecamatan	Kelurahan	Koefisien	OPD Tujuan Awal	OPD Tujuan Akhir
774	17-01-2022	HAWA, S.Pi	FRAKSI PARTAI NASDEM	Pertanian	Pembangunan, Rehabilitasi dan Pemeliharaan Embung Pertanian	EMBUNG-EMBUNG	BUBUN LAMBA, Kab. Enrekang	Anggeraja	Bubun Lamba	1 PAKET	Dinas Tanaman Pangan, Hortikultura dan Perkebunan	Dinas Tanaman Pangan, Hortikultura dan Perkebunan
775	17-01-2022	HAWA, S.Pi	FRAKSI PARTAI NASDEM	Pertanian	Penyediaan Benih/Bibit, /Pupuk Tanaman Perkebunan dan Pertanian (Sarana Pendukung Pertanian)	BANTUAN BENIH BAWANG MEAH	BUBUN LAMBA, Kab. Enrekang	Anggeraja	Bubun Lamba	1 PAKET	Dinas Tanaman Pangan, Hortikultura dan Perkebunan	Dinas Tanaman Pangan, Hortikultura dan Perkebunan
776	17-01-2022	HAWA, S.Pi	FRAKSI PARTAI NASDEM	Perindustrian	Pelaksanaan Pembangunan Sarana dan Prasarana Industri (Bantuan Mesin/Peralatan Kelompok IKM)	BANTUAN KURSI	BUBUN LAMBA, Kab. Enrekang	Anggeraja	Bubun Lamba	1 PAKET	Dinas Perindustrian dan Perdagangan	Dinas Perindustrian dan Perdagangan
777	17-01-2022	HAWA, S.Pi	FRAKSI PARTAI NASDEM	Pertanian	Pengadaan Alat dan Mesin Pertanian	BANTUAN ALAT PENGOLAHAN KOPI	BUBUN LAMBA, Kab. Enrekang	Anggeraja	Bubun Lamba	1 PAKET	Dinas Tanaman Pangan, Hortikultura dan Perkebunan	Dinas Tanaman Pangan, Hortikultura dan Perkebunan
778	17-01-2022	HAWA, S.Pi	FRAKSI PARTAI NASDEM	Pertanian	Pembangunan, Rehabilitasi dan Pemeliharaan Jalan Usaha Tani (JUT)	PENGEORAN JUT DUSUN BUNGIN	DUSUN BUNGIN, MAMPU, Kab. Enrekang	Anggeraja	Mampu	1 PAKET	Dinas Tanaman Pangan, Hortikultura dan Perkebunan	Dinas Tanaman Pangan, Hortikultura dan Perkebunan
779	17-01-2022	HAWA, S.Pi	FRAKSI PARTAI NASDEM	Pertanian	Pembangunan, Rehabilitasi dan Pemeliharaan Jalan Usaha Tani (JUT)	PENGEORAN JUT DUSN MAMPU	DUSUN MAMPU, Kab. Enrekang	Anggeraja	Mampu	1 PAKET	Dinas Tanaman Pangan, Hortikultura dan Perkebunan	Dinas Tanaman Pangan, Hortikultura dan Perkebunan
780	17-01-2022	HAWA, S.Pi	FRAKSI PARTAI NASDEM	Pertanian	Pembangunan, Rehabilitasi dan Pemeliharaan Jalan Usaha Tani (JUT)	PENGEORAN JUT DUSUN RA"CAK	DUSUN RA"CAK, Kab. Enrekang	Anggeraja	Mampu	1 PAKET	Dinas Tanaman Pangan, Hortikultura dan Perkebunan	Dinas Tanaman Pangan, Hortikultura dan Perkebunan
781	17-01-2022	HAWA, S.Pi	FRAKSI PARTAI NASDEM	Pertanian	Pembangunan, Rehabilitasi dan Pemeliharaan Jalan Usaha Tani (JUT)	PENGEORAN JUT DUSUN SANGERAN	DUSUN SANGERAN, Kab. Enrekang	Anggeraja	Mampu	1 PAKET	Dinas Tanaman Pangan, Hortikultura dan Perkebunan	Dinas Tanaman Pangan, Hortikultura dan Perkebunan
782	17-01-2022	HAWA, S.Pi	FRAKSI PARTAI NASDEM	Pertanian	Pembangunan, Rehabilitasi dan Pemeliharaan Embung Pertanian	EMBUNG-EMBUNG	MAMPU, Kab. Enrekang	Anggeraja	Mampu	1 PAKET	Dinas Tanaman Pangan, Hortikultura dan Perkebunan	Dinas Tanaman Pangan, Hortikultura dan Perkebunan
783	17-01-2022	HAWA, S.Pi	FRAKSI PARTAI NASDEM	Pertanian	Pengadaan Alat dan Mesin Pertanian	BANTUAN ALSINTAN	MAMPU, Kab. Enrekang	Anggeraja	Mampu	1 PAKET	Dinas Tanaman Pangan, Hortikultura dan Perkebunan	Dinas Tanaman Pangan, Hortikultura dan Perkebunan
784	17-01-2022	HAWA, S.Pi	FRAKSI PARTAI NASDEM	Pertanian	Penyediaan Benih/Bibit, /Pupuk Tanaman Perkebunan dan Pertanian (Sarana Pendukung Pertanian)	BANTUAN BENIH BAWANG MERAH	MAMPU, Kab. Enrekang	Anggeraja	Mampu	1 PAKET	Dinas Tanaman Pangan, Hortikultura dan Perkebunan	Dinas Tanaman Pangan, Hortikultura dan Perkebunan
785	17-01-2022	HAWA, S.Pi	FRAKSI PARTAI NASDEM	Pertanian	Pengadaan Benih/Bibit Ternak	BANTUAN TERNAK	MAMPU, Kab. Enrekang	Anggeraja	Mampu	1 PAKET	Dinas Peternakan dan Perikanan	Dinas Peternakan dan Perikanan

No	Tgl Usul	Pengusul	Fraksi	Urusan	Usulan	Permasalahan	Alamat	Kecamatan	Kelurahan	Koefisien	OPD Tujuan Awal	OPD Tujuan Akhir
786	17-01-2022	HAWA, S.Pi	FRAKSI PARTAI NASDEM	Pertanian	Penyediaan Benih/Bibit,/Pupuk Tanaman Perkebunan dan Pertanian (Sarana Pendukung Pertanian)	BANTUAN BENIH JAGUNG	MAMPU, Kab. Enrekang	Seluruh Kecamatan	Mampu	1 PAKET	Dinas Tanaman Pangan, Hortikultura dan Perkebunan	Dinas Tanaman Pangan, Hortikultura dan Perkebunan
787	17-01-2022	HAWA, S.Pi	FRAKSI PARTAI NASDEM	Pertanian	Pembangunan, Rehabilitasi dan Pemeliharaan Jalan Usaha Tani (JUT)	PENGERASAN JUT SOSSOK	KEL. MATARAN, Kab. Enrekang	Anggeraja	Mataran	1 PAKET	Dinas Tanaman Pangan, Hortikultura dan Perkebunan	Dinas Tanaman Pangan, Hortikultura dan Perkebunan
788	17-01-2022	HAWA, S.Pi	FRAKSI PARTAI NASDEM	Pertanian	Pembangunan, Rehabilitasi dan Pemeliharaan Jalan Usaha Tani (JUT)	PENGEORAN JUT BELALANG	BELALANG, Kab. Enrekang	Anggeraja	Mataran	1 PAKET	Dinas Tanaman Pangan, Hortikultura dan Perkebunan	Dinas Tanaman Pangan, Hortikultura dan Perkebunan
789	17-01-2022	HAWA, S.Pi	FRAKSI PARTAI NASDEM	Pertanian	Pembangunan, Rehabilitasi dan Pemeliharaan Jalan Usaha Tani (JUT)	PENGEORAN JUT SUMPILI BUNTU BAKKA	BUNTU BAKKA, Kab. Enrekang	Anggeraja	Mataran	1 PAKET	Dinas Tanaman Pangan, Hortikultura dan Perkebunan	Dinas Tanaman Pangan, Hortikultura dan Perkebunan
790	17-01-2022	HAWA, S.Pi	FRAKSI PARTAI NASDEM	Pertanian	Pembangunan, Rehabilitasi dan Pemeliharaan Embung Pertanian	EMBUNG-EMBUNG	MATARAN, Kab. Enrekang	Anggeraja	Mataran	1 PAKET	Dinas Tanaman Pangan, Hortikultura dan Perkebunan	Dinas Tanaman Pangan, Hortikultura dan Perkebunan
791	17-01-2022	HAWA, S.Pi	FRAKSI PARTAI NASDEM	Pertanian	Pengadaan Alat dan Mesin Pertanian	BANTUAN ALSINTAN	MATARAN, Kab. Enrekang	Anggeraja	Mataran	1 PAKET	Dinas Tanaman Pangan, Hortikultura dan Perkebunan	Dinas Tanaman Pangan, Hortikultura dan Perkebunan
792	17-01-2022	HAWA, S.Pi	FRAKSI PARTAI NASDEM	Pertanian	Penyediaan Benih/Bibit,/Pupuk Tanaman Perkebunan dan Pertanian (Sarana Pendukung Pertanian)	BANTUAN BENIH BAWANG MERAH	MATARAN, Kab. Enrekang	Anggeraja	Mataran	1 PAKET	Dinas Tanaman Pangan, Hortikultura dan Perkebunan	Dinas Tanaman Pangan, Hortikultura dan Perkebunan
793	17-01-2022	HAWA, S.Pi	FRAKSI PARTAI NASDEM	Pertanian	Pengadaan Alat dan Mesin Pertanian	bantuan mesin pengolahan pupuk organik	mataran, Kab. Enrekang	Anggeraja	Mataran	1 PAKET	Dinas Tanaman Pangan, Hortikultura dan Perkebunan	Dinas Tanaman Pangan, Hortikultura dan Perkebunan
794	17-01-2022	HAWA, S.Pi	FRAKSI PARTAI NASDEM	Pertanian	Pembangunan, Rehabilitasi dan Pemeliharaan Jalan Usaha Tani (JUT)	pengecoran jut	desa tindalun, Kab. Enrekang	Anggeraja	Tindalun	1 PAKET	Dinas Tanaman Pangan, Hortikultura dan Perkebunan	Dinas Tanaman Pangan, Hortikultura dan Perkebunan
795	17-01-2022	HAWA, S.Pi	FRAKSI PARTAI NASDEM	Pertanian	Pembangunan, Rehabilitasi dan Pemeliharaan Jalan Usaha Tani (JUT)	pengerasan jut	TINDALUN, Kab. Enrekang	Anggeraja	Tindalun	1 Paket	Dinas Tanaman Pangan, Hortikultura dan Perkebunan	Dinas Tanaman Pangan, Hortikultura dan Perkebunan
796	17-01-2022	HAWA, S.Pi	FRAKSI PARTAI NASDEM	Pertanian	Pengadaan Alat dan Mesin Pertanian	BANTUAN ALSINTAN	tindalun, Kab. Enrekang	Anggeraja	Tindalun	1 PAKET	Dinas Tanaman Pangan, Hortikultura dan Perkebunan	Dinas Tanaman Pangan, Hortikultura dan Perkebunan
797	17-01-2022	HAWA, S.Pi	FRAKSI PARTAI NASDEM	Pertanian	Penyediaan Benih/Bibit,/Pupuk Tanaman Perkebunan dan Pertanian (Sarana Pendukung Pertanian)	bantuan benih bawang merah	tindalun, Kab. Enrekang	Anggeraja	Tindalun	1 PAKET	Dinas Tanaman Pangan, Hortikultura dan Perkebunan	Dinas Tanaman Pangan, Hortikultura dan Perkebunan
798	17-01-2022	MUSTAIN SUMAELE, SE	PARTAI GERAKAN INDONESIA RAYA (GERINDRA)	Pertanian	Pembangunan, Rehabilitasi dan Pemeliharaan Jalan Usaha Tani (JUT)	jalan tani barani-bara"ba, kel. tuara	Kel. tuara, Kab. Enrekang	Enrekang	Tuara	1 PAKET	Dinas Tanaman Pangan, Hortikultura dan Perkebunan	Dinas Tanaman Pangan, Hortikultura dan Perkebunan

## BAB V

### RENCANA KERJA DAN PENDANAAN

#### 5.1. Kerangka pendanaan

Pada bagian ini menggambarkan perspektif rencana penganggaran untuk tahun 2023 Kabupaten Enrekang. Penyajian kerangka pendanaan dimaksudkan untuk menampilkan kemampuan keuangan daerah yang menjadi dasar dalam penyusunan target dan pendanaan program.

Dalam Kerangka Ekonomi dan Kebijakan Keuangan Daerah pada Bab III disajikan bahwa pendapatan daerah tahun 2023 diproyeksikan sebesar Rp. 1.053,34 miliar yang bersumber dari PAD sebesar Rp 87,95 (8,32% dari total pendapatan daerah), pendapatan transfer sebesar Rp. 926,71 miliar (87,98% dari total pendapatan), dan komponen lain-lain pendapatan daerah yang sah sebesar Rp. 38,68 miliar (3,67% dari total pendapatan daerah). Pendapatan daerah akan digunakan untuk membiayai program/kegiatan pembangunan dalam rencana belanja daerah tahun 2023, dengan total belanja daerah sebesar Rp. 1.059,51 miliar

Belanja daerah tahun 2023 disusun berdasarkan prinsip-prinsip penganggaran dengan pendekatan anggaran berbasis *money follow program priority* dengan memperhatikan prioritas pembangunan daerah dalam rangka pencapaian target sasaran pembangunan tahun 2023, serta dilakukan secara efektif, efisien, akuntabel, transparan, dan berkeadilan. Belanja daerah tahun 2023 antara lain diarahkan untuk pemenuhan pembiayaan belanja yang bersifat wajib dan mengikat untuk menjamin pelayanan dasar masyarakat, penyelenggaraan urusan wajib yang terkait dengan pelayanan dasar, urusan wajib tidak terkait pelayanan dasar dan urusan pilihan sesuai dengan potensi daerah, serta membiayai kegiatan-kegiatan strategis yang menjadi prioritas pembangunan Kabupaten Enrekang Tahun 2023.

Struktur belanja tahun anggaran 2023 disusun berdasarkan Peraturan Pemerintah Nomor 12 Tahun 2019 tentang Pengelolaan Keuangan Daerah yang dibagi ke dalam Belanja Operasi, Belanja Modal, Belanja Tidak Terduga dan Belanja Transfer, dengan rincian belanja berikut:

Tabel 5.1  
Rincian Kerangka Pendanaan Tahun 2023

No	Uraian	Proyeksi 2023
1	BELANJA DAERAH	1.059,51
1.1	BELANJA OPERASI	671,51
1.1.1	Belanja Pegawai	393,30
1.1.2	Belanja Barang dan Jasa	254,76
1.1.3	Belanja Hibah	22,35
1.1.4	Belanja Bantuan Sosial	1,10
1.2	BELANJA MODAL	226,56
1.2.1	Belanja Modal	226,57
1.3	BELANJA TIDAK TERDUGA	2,80
1.3.1	Belanja Tidak Terduga	2,81
1.4	BELANJA TRANSFER	158,64
1.4.1	Belanja Bagi Hasil	0,00
1.4.2	Belanja Bantuan Keuangan	158,64

Sumber: Proyeksi oleh Tim RKPD, 2022

## 5.2. Program Prioritas Pembangunan Daerah Tahun 2023

Pelaksanaan proses penyusunan penetapan program prioritas telah melalui tahapan dan prosedur perencanaan yang sesuai dengan aturan, ditetapkan dan menjadi dasar acuan dalam rangka pencapaian prioritas dan sasaran pembangunan daerah untuk tahun 2023. Perumusan program prioritas pembangunan daerah yang merupakan panduan dalam menentukan kegiatan prioritas perangkat daerah yang terdiri dari 5 (lima) prioritas pembangunan.

Tabel 5.2  
Prioritas dan Program Pembangunan Daerah Kabupaten Enrekang Tahun 2023

NO	PRIORITAS PEMBANGUNAN	SASARAN PEMBANGUNAN	PROGRAM PRIORITAS	INDIKATOR	TARGET		TARGET KINERJA AKHIR PERIODE	PERANGKAT DAERAH
					KINERJA	ANGGARAN		
1	Pemantapan konektivitas wilayah antar pusat produksi pertanian dengan pusat-pusat pertumbuhan dan aktivitas sosial ekonomi masyarakat	Meningkatnya aksesibilitas ke pusat-pusat produksi di perdesaan	Program Penyelenggaraan Jalan	Persentase Panjang Jalan dalam Kondisi Baik	88%	75,125,000,000	88%	Dinas Pekerjaan Umum dan Penataan Ruang
			Program Pengelolaan Sumber Daya Air (SDA)	Luas irigasi dalam kondisi baik	5219 Ha	8,610,000,000	5219 Ha	Dinas Pekerjaan Umum dan Penataan Ruang
2	Penataan dan pengembangan sarana-prasarana keindahan kota	Meningkatnya kualitas utilitas keindahan dan layanan dasar perkotaan	Program Pengembangan Sistem Dan Pengelolaan Persampahan Regional	Persentase Timbulan sampah yang ditangani	42%	225,000,000	42%	Dinas Lingkungan Hidup
			Program Kawasan Permukiman	Persentase Luas Kawasan Kumuh Tertangani Kewenangan Pemerintah daerah	89%	3,267,000,000	91%	Dinas Perumahan, Kawasan Permukiman dan Pertanahan
			Program Pengelolaan Dan Pengembangan Sistem Drainase	Panjang Drainase berfungsi baik	303.707 Meter	2,530,000,000	900.144 Meter	Dinas Pekerjaan Umum dan Penataan Ruang
			Program Pengembangan Perumahan	Persentase warga negara korban bencana kabupaten yang memperoleh rumah layak huni	100%	5,380,000,000	100%	Dinas Perumahan, Kawasan Permukiman dan Pertanahan
			Program Pengelolaan Dan Pengembangan Sistem Air Limbah	Jumlah Rumah Tangga yang memiliki Akses Sanitasi	30.110 RT	6,926,000,000	30.110 RT	Dinas Pekerjaan Umum dan Penataan Ruang
			Program Pengelolaan Dan Pengembangan Sistem Penyediaan Air Minum	Jumlah Rumah Tanggayang memilii Akses AirMinum	37.422 KK	8,844,000,000	37.422 KK	Dinas Pekerjaan Umum dan Penataan Ruang
3	Melakukan pemerataan distribusi tenaga kesehatan	Meningkatnya akses dan kualitas layanan	Program Pemenuhan Upaya Kesehatan	Angka kematian IBU per 100.000 kelahiran hidup	130	133,760,000,000	130	Dinas Kesehatan

NO	PRIORITAS PEMBANGUNAN	SASARAN PEMBANGUNAN	PROGRAM PRIORITAS	INDIKATOR	TARGET		TARGET KINERJA AKHIR PERIODE	PERANGKAT DAERAH
					KINERJA	ANGGARAN		
	dan pendidikan di setiap wilayah	kesehatan dan pendidikan	Perorangan Dan Upaya Kesehatan Masyarakat	Angka kematian balita perc1.000 kelahiran hidup	0.4		0.4	
				Angka kesakitan (morbiditas)	62.7		62.7	
				Rasio rumah sakit/Puskesmas/PUSTU/ poliklinik per satuan penduduk	0.39		0.39	
				Persentase rumah sakit dan puskesmas yang terakreditasi	100%		100%	
				Persentase rumah sakit dan puskesmas yang menerapkan sistem informasi yang berintegrasi	100%		100%	
			Cakupan pelayanan pasien di RS	100%	30,100,000,000	100%	RSUD Massenrempulu	
			Persentase tingkatketersediaan dan kualitas sarana dan prasarana RS	90%	41,650,000,000	90%		
			Persentase pemenuhan kebutuhan obat dan perbekalan kesehatan di RS	90%	1,750,000,000	90%		
			Persentase Pengembangan SDM dan Pengembangan layanan di RS	95%	861,000,000	95%		
			Persentase Pengembangan SDM dan Pengembangan layanan di RS	95%	861,000,000	95%		
Program Pemberdayaan Masyarakat Bidang Kesehatan	Persentase rumah tangga berperilaku hidup bersih dan sehat (PHBS)	70%	606,000,000	70%	Dinas Kesehatan			



NO	PRIORITAS PEMBANGUNAN	SASARAN PEMBANGUNAN	PROGRAM PRIORITAS	INDIKATOR	TARGET		TARGET KINERJA AKHIR PERIODE	PERANGKAT DAERAH	
					KINERJA	ANGGARAN			
			Program Sediaan Farmasi, Alat Kesehatan Dan Makanan Minuman	Persentase apotek, toko obat, Optikal, Umot dan PIRT yang memiliki izin	100%	421,000,000	100%		
				Persentase TTU, TPM dan damiu yang memenuhi syarat kesehatan	86%		89%		
		Program Pengelolaan Pendidikan	Angka partisipasi sekolah 5-15 tahun	100%	141,261,390,000	100%	Dinas Pendidikan dan Kebudayaan		
		Meningkatnya akses dan aplikasi teknologi terapan oleh masyarakat	Program Pengelolaan Aplikasi Informatika	Persentase Peningkatan Akses dan aplikasi Teknologi Terapan	100%	1,542,160,000	100%		Dinas Komunikasi, Informatika, Statistik
			Program Penyelenggaraan Statistik Sektoral	Cakupan OPD yang mengakses data dan informasi daerah yang terintegrasi	100%	302,500,000	100%		
		Meluasnya penerapan nilai spiritualitas dalam hidup bermasyarakat	Program Administrasi Umum	Persentase petugas tempat ibadah yang dibina	100%	6,248,000,000	100%		Sekretariat Daerah
				Persentase OPD yang dirumuskan dan dikoordinasikan kebijakannya	100%	6,000,000,000	100%		
			Program Pemerintahan Dan Kesejahteraan Rakyat	Tingkat Capaian Kinerja pada sektor Pemerintahan dan Kesra	95%	21,371,000,000	95%		
4	Pengembangan kualitas sistem tata kelola serta perencanaan, penganggaran, dan	Terciptanya tata kelola pemerintahan daerah yang bersih, akuntabel dan berkualitas	Program Penyelenggaraan Pengawasan	Persentase Pengawasan berdasarkan PKPT	97%	2,473,980,000,000	97%	Inspektorat	

NO	PRIORITAS PEMBANGUNAN	SASARAN PEMBANGUNAN	PROGRAM PRIORITAS	INDIKATOR	TARGET		TARGET KINERJA AKHIR PERIODE	PERANGKAT DAERAH
					KINERJA	ANGGARAN		
	pembangunan melalui inovasi-inovasi baru		Program Kepegawaian Daerah	Persentase ASN yang menduduki jabatan struktural dan fungsional sesuai kompetensi	91%	1,200,000,000	91%	Badan Kepegawaian dan Pengembangan Sumber Daya Manusia
				Persentasenya ASN yang berkembang kompetensinya	68%	440,000,000	68%	Badan Kepegawaian dan Pengembangan Sumber Daya Manusia
				Persentase pemenuhankebutuhan ASN	63%	530,000,000	63%	Badan Kepegawaian dan Pengembangan Sumber Daya Manusia
				Persentase ASN berkinerja baik dan sangat baik	100%	590,000,000	100%	Badan Kepegawaian dan Pengembangan Sumber Daya Manusia
			Program Perencanaan, Pengendalian Dan Evaluasi Pembangunan Daerah	Persentase konsistensi dokumen perencanaan perangkat daerah dengan dokumen perencanaan pembangunan daerah	100%	1,190,000,000	100%	Bappelitbangda
			Program Pengelolaan Keuangan Daerah	Tingkat pemenuhan Dokumen Penganggaran keuangan daerah yang tepat waktu dan berkualitas	100%	2,060,000,000	100%	Badan Keuangan dan Aset Daerah
				Tingkat Pemenuhan Dokumen Perbendaharaan yang sesuai ketentuan dan tepat waktu	100%	1,050,000,000	100%	Badan Keuangan dan Aset Daerah

NO	PRIORITAS PEMBANGUNAN	SASARAN PEMBANGUNAN	PROGRAM PRIORITAS	INDIKATOR	TARGET		TARGET KINERJA AKHIR PERIODE	PERANGKAT DAERAH
					KINERJA	ANGGARAN		
				Tingkat Pemenuhan Dokumen Laporan Keuangan yang sesuai dengan SAP dan tepat waktu	100%	1,205,000,000	100%	Badan Keuangan dan Aset Daerah
				Tingkat pemenuhan urusan penunjang pengelolaan keuangan daerah berjalan sesuai aturan	100%	2,672,750,000	100%	Badan Keuangan dan Aset Daerah
			Program Penelitian Dan Pengembangan Daerah	Jumlah inovasi pelayanan publik	11	450,000,000	11	Bappelitbangda
5	Akselerasi partisipasi masyarakat mewujudkan keamanan dan ketertiban	Terwujudnya ketentraman dan ketertiban masyarakat serta perlindungan sosial	Program Peningkatan Ketenteraman Dan Ketertiban Umum	Persentase kasus ketentraman dan ketertiban yang berhasil diselesaikan	98%	2,397,500,000	98%	Seluruh Kecamatan
			Program Penanggulangan Bencana	Persentase Penduduk di Kabupaten Enrekang yang Memperoleh Layanan Informasi Rawan Bencana Kabupaten	100%	950,000,000	100%	Badan Penanggulangan Bencana Daerah
				Persentase Penduduk di Kab.Enrekang yang Memperoleh Layanan Pencegahan dan Kesiapsiagaan Terhadap Bencana Kabupaten	100%	2,950,000,000	100%	Badan Penanggulangan Bencana Daerah
			Program Pencegahan, Penanggulangan, Penyelamatan Kebakaran Dan Penyelamatan Non Kebakaran	Persentase warga negara yang memperoleh layanan penyelamatan dan evakuasi korban kebakaran dan non kebakaran	100%	1,663,780,000	100%	Satpol PP dan Damkar

NO	PRIORITAS PEMBANGUNAN	SASARAN PEMBANGUNAN	PROGRAM PRIORITAS	INDIKATOR	TARGET		TARGET KINERJA AKHIR PERIODE	PERANGKAT DAERAH
					KINERJA	ANGGARAN		
			Program Rehabilitasi Sosial	Persentase PMKS yang memperoleh rehabilitasi sosial	100%	411,000,000	100%	Dinas Sosial
		Terciptanya keadilan dan kesetaraan gender dalam pembangunan	Program Pengarus Utamaan Gender Dan Pemberdayaan Perempuan	Persentase anggaran responsive gender dalam APBD	4%	495,000,000	4%	Dinas Pemberdayaan Perempuan dan Perlindungan Anak
6	Penguatan basis modal sosial dalam percepatan pemulihan kehidupan sosial ekonomi masyarakat untuk keberlanjutan pembangunan daerah yang berdaya saing	Meningkatnya realisasi investasi dan penyerapan tenaga kerja sektor unggulan daerah	Program Pengembangan Iklim Penanaman Modal	Pertumbuhan realisasi investasi daerah (Lokal/PMDN/PMA)	1.50%	155,000,000	1.50%	DPMPSTP
			Program Pelayanan Penanaman Moda	Persentase perijinan yang diterbitkan	100%	287,820,000	100%	DPMPSTP
			Program Pelatihan Kerja Dan Produktivitas Tenaga Kerja	Persentase lulusan bersertifikat pelatihan	100%	36,300,000	100%	DKUKM-NAKERTRANS
			Program Penggunaan Dan Pemasaran Produk Dalam Negeri	Jumlah produk unggulan daerah di pasar modern	5	120,000,000	5	Dinas Perindustrian dan Perdagangan
			Program Pengembangan UMKM	Rasio pertumbuhan wirausaha baru yang berskala mikro	100%	48,400,000	100%	DKUKM-NAKERTRANS
			Program Pemberdayaan Dan Perlindungan Koperasi	Persentase koperasi yang diberikan dukungan fasilitasi pendampingan kelembagaan dan usaha untuk koperasi dengan wilayah keanggotaan dalam daerah kabupaten	100%	97,310,000	100%	DKUKM-NAKERTRANS

NO	PRIORITAS PEMBANGUNAN	SASARAN PEMBANGUNAN	PROGRAM PRIORITAS	INDIKATOR	TARGET		TARGET KINERJA AKHIR PERIODE	PERANGKAT DAERAH
					KINERJA	ANGGARAN		
			Program Peningkatan Daya Tarik Destinasi Pariwisata	Persentase peningkatan jumlah kunjungan wisata	20%	4,563,920,000	20%	Dinas Pemuda Olahraga dan Pariwisata
			Program Pemasaran Pariwisata	Persentase peningkatan cakupan Pemasaran pariwisata	25%	1,160,500,000	25%	Dinas Pemuda Olahraga dan Pariwisata
			Program Penyediaan Dan Pengembangan Prasarana Pertanian	Persentase Peningkatan Produksi Komoditi Peternakan	100%	2,115,000,000	100%	Dinas Tanaman Pangan, Perkebunan dan Holtikultura
				Persentase Sarana pengolahan hasil peternakan	100%	58,000,000	100%	Dinas Tanaman Pangan, Perkebunan dan Holtikultura
			Program Penyuluhan Pertanian	Persentase kelompok tani yang dibina	100%	159,100,000	100%	Dinas Tanaman Pangan, Perkebunan dan Holtikultura
7	Penguatan peran pelaku UMKM dan masyarakat kurang mampu dalam meningkatkan produktivitas komoditas unggulan daerah	Menguatnya peran pelaku ekonomi kecil dan menengah serta masyarakat kurang mampu	Program Pemberdayaan Usaha Menengah, Usaha Kecil, Dan Usaha Mikro (UMKM)	Persentase peningkatan kapasitas usaha UMKM	100%	320,830,000	100%	DKUKM-NAKERTRANS
			Program Perlindungan Dan Jaminan Sosial	Persentase PMKS yang memperoleh perlindungan dan jaminan sosial	100%	1,435,000,000	100%	Dinas Sosial
		Terwujudnya ketahanan dan kemandirian pangan daerah	Program Peningkatan Diversifikasi Dan Ketahanan Pangan Masyarakat	Jumlah Ketersediaan pangan utama (beras, jagung, kedelai), ketersediaan energi, ketersediaan protein	100%	1,160,000,000	100%	Dinas Tanaman Pangan, Perkebunan dan Holtikultura

NO	PRIORITAS PEMBANGUNAN	SASARAN PEMBANGUNAN	PROGRAM PRIORITAS	INDIKATOR	TARGET		TARGET KINERJA AKHIR PERIODE	PERANGKAT DAERAH
					KINERJA	ANGGARAN		
			Program Penanganan Kerawanan Pangan	Program Penanganan Kerawanan Pangan	1 Dok	80,000,000	1 Dok	Dinas Ketahanan Pangan
		Meluasnya penerapan sistem pertanian organik dan ramah lingkungan	Program Pengendalian Pencemaran Dan/Atau Kerusakan Lingkungan Hidup	Hasil Pengukuran Indeks kualitas Udara		310,000,000		Dinas Lingkungan Hidup
			Program Perencanaan Lingkungan Hidup	Persentase Ketersediaan Dokumen Perencanaan Lingkungan Hidup	90%	20,000,000		Dinas Lingkungan Hidup
			Program Pengendalian Dan Penanggulangan Bencana Pertanian	Persentase Fasilitasi Pengendalian dan Penanggulangan bencana	47%	622,850,000		Dinas Tanaman Pangan, Perkebunan dan Holtikultura

### 5.3. Rencana Program dan Kegiatan Perangkat Daerah Tahun 2023

Rencana kerja program pembangunan daerah dan program perangkat daerah beserta dengan indikator dan kebutuhan pendanaan tahun 2023, sebagaimana diturunkan dari RPJMD Perubahan. Nomenklatur program, kegiatan dan sub-kegiatan telah disesuaikan dengan Permendagri 90/2019 dan Kepmendagri 050/2020. Struktur penyajiannya diawali dengan program, kegiatan dan sub-kegiatan yang bersifat rutin atau merupakan program penunjang urusan kabupaten. Program, kegiatan dan sub-kegiatan ini akan dijalankan oleh setiap perangkat daerah, sehingga indikator kinerjanya dirumuskan secara seragam. Selanjutnya disajikan program, kegiatan dan sub-kegiatan berdasarkan urutan-urutan nomor rekening berdasarkan urusan penyelenggaraan pemerintahan daerah, mulai dari urusan wajib pelayanan dasar, urusan wajib non pelayanan dasar, urusan pilihan dan urusan penunjang, selengkapnya disajikan pada tabel berikut ini:

Tabel 5.3  
Program dan Kegiatan Perangkat Daerah  
Kabupaten Enrekang Tahun 2023

Kode	Urusan/ Bidang Urusan/ Program/ Kegiatan/ Sub Kegiatan	Indikator Program/ Kegiatan/ Sub Kegiatan	Capaian Kinerja dan Kerangka Pendanaan				Catatan Penting	Prakiraan Maju Rencana Tahun 2024		Perangkat Daerah Penanggung Jawab			
			Target 2023	Pagu Indikatif	Lokasi	Sumber Dana		Target	Pagu Indikatif				
1			URUSAN PEMERINTAHAN WAJIB YANG BERKAITAN DENGAN PELAYANAN DASAR										
1	01		URUSAN PEMERINTAHAN BIDANG PENDIDIKAN						423.362.673.082				
1	01	01						100 %	286.773.637.974				
			PROGRAM PENUNJANG URUSAN PEMERINTAHAN DAERAH KABUPATEN/KOTA	Persentase Penunjang urusan perangkat daerah yang berjalan sesuai standar	100 %	273.117.750.451							
1	01	01	2,01	Perencanaan, Penganggaran, dan Evaluasi Kinerja Perangkat Daerah	Jumlah Dokumen Renstra, Renja dan Data Base Disdikbud	3 Dokumen	7.598.360.000			3 Dokumen	7.978.278.000		
1	01	01	2,01	01	Penyusunan Dokumen Perencanaan Perangkat Daerah	Jumlah Dokumen Perencanaan Perangkat Daerah	9 Dokumen	44.000.000	Kab. Enrekang, Semua Kecamatan, Semua Kelurahan	Dana Transfer Umum-Dana Alokasi Umum	9 Dokumen	46.200.000	Dinas Pendidikan dan Kebudayaan
1	01	01	2,01	02	Koordinasi dan Penyusunan Dokumen RKA-SKPD	Jumlah Dokumen RKA- SKPD dan Laporan Hasil Koordinasi Penyusunan Dokumen RKA-SKPD	3 Dokumen	4.840.000	Kab. Enrekang, Enrekang, Galonta	Dana Transfer Umum-Dana Alokasi Umum	3 Dokumen	5.082.000	Dinas Pendidikan dan Kebudayaan
1	01	01	2,01	03	Koordinasi dan Penyusunan Dokumen Perubahan RKA-SKPD	Jumlah Dokumen Perubahan RKA-SKPD dan Laporan Hasil Koordinasi Penyusunan Dokumen Perubahan RKA-SKPD	3 Dokumen	4.840.000	Kab. Enrekang, Enrekang, Galonta	Dana Transfer Umum-Dana Alokasi Umum	3 Dokumen	5.082.000	Dinas Pendidikan dan Kebudayaan
1	01	01	2,01	04	Koordinasi dan Penyusunan DPA-SKPD	Jumlah Dokumen DPA- SKPD dan Laporan Hasil Koordinasi Penyusunan Dokumen DPA-SKPD	3 Dokumen	4.840.000	Kab. Enrekang, Enrekang, Galonta	Dana Transfer Umum-Dana Alokasi Umum	3 Dokumen	5.082.000	Dinas Pendidikan dan Kebudayaan
1	01	01	2,01	05	Koordinasi dan Penyusunan Perubahan DPA- SKPD	Jumlah Dokumen Perubahan DPA-SKPD dan Laporan Hasil Koordinasi Penyusunan Dokumen Perubahan DPA-SKPD	3 Dokumen	4.840.000	Kab. Enrekang, Enrekang, Galonta	Dana Transfer Umum-Dana Alokasi Umum	3 Dokumen	5.082.000	Dinas Pendidikan dan Kebudayaan
1	01	01	2,01	06	Koordinasi dan Penyusunan Laporan Capaian Kinerja dan Ikhtisar Realisasi Kinerja SKPD	Jumlah Laporan Capaian Kinerja dan Ikhtisar Realisasi Kinerja SKPD dan Laporan Hasil Koordinasi Penyusunan Laporan Capaian Kinerja dan Ikhtisar Realisasi Kinerja SKPD	6 Laporan	7.260.000.000	Kab. Enrekang, Enrekang, Galonta	Dana Transfer Umum-Dana Alokasi Umum	6 Laporan	7.623.000.000	Dinas Pendidikan dan Kebudayaan
1	01	01	2,01	07	Evaluasi Kinerja Perangkat Daerah	Jumlah Laporan Evaluasi Kinerja Perangkat Daerah	6 Laporan	275.000.000	Kab. Enrekang, Enrekang, Galonta	Dana Transfer Umum-Dana Alokasi Umum	6 Laporan	288.750.000	Dinas Pendidikan dan Kebudayaan
1	01	01	2,02		Administrasi Keuangan Perangkat Daerah	Pelaksanaan Administrasi Keuangan Perangkat Daerah Tepat Waktu	100 %	250.283.651.251			100 %	262.797.833.814	



Kode					Urusan/ Bidang Urusan/ Program/ Kegiatan/ Sub Kegiatan	Indikator Program/ Kegiatan/ Sub Kegiatan	Capaian Kinerja dan Kerangka Pendanaan				Catatan Penting	Prakiraan Maju Rencana Tahun 2024		Perangkat Daerah Penanggung Jawab
							Target 2023	Pagu Indikatif	Lokasi	Sumber Dana		Target	Pagu Indikatif	
1	01	01	2,02	01	Penyediaan Gaji dan Tunjangan ASN	Jumlah Orang yang Menerima Gaji dan Tunjangan ASN	200 Orang/bulan	250.273.971.251	Kab. Enrekang, Semua Kecamatan, Semua Kelurahan	Dana Transfer Umum - Dana Bagi Hasil		200 Orang/bulan	262.787.669.814	Dinas Pendidikan dan Kebudayaan
1	01	01	2,02	05	Koordinasi dan Penyusunan Laporan Keuangan Akhir Tahun SKPD	Jumlah Laporan Keuangan Akhir Tahun SKPD dan Laporan Hasil Koordinasi Penyusunan Laporan Keuangan Akhir Tahun SKPD	6 Laporan	4.840.000	Kab. Enrekang, Enrekang, Galonta	Dana Transfer Umum-Dana Alokasi Umum		6 Laporan	5.082.000	Dinas Pendidikan dan Kebudayaan
1	01	01	2,02	07	Koordinasi dan Penyusunan Laporan Keuangan Bulanan/ Triwulanan/ Semesteran SKPD	Jumlah Laporan Keuangan Bulanan/ Triwulanan/ Semesteran SKPD dan Koordinasi Penyusunan Keuangan Bulanan/Triwulanan/Semesteran SKPD	12 Laporan	4.840.000	Kab. Enrekang, Semua Kecamatan, Semua Kelurahan	Dana Transfer Umum-Dana Alokasi Umum		12 Laporan	5.082.000	Dinas Pendidikan dan Kebudayaan
1	01	01	2,05		Administrasi Kepegawaian Perangkat Daerah	Persentase Pegawai Perangkat Daerah Yang Dilayani	100 %	302.500.000				100 %	317.625.000	
1	01	01	2,05	05	Monitoring, Evaluasi, dan Penilaian Kinerja Pegawai	Jumlah Dokumen Monitoring, Evaluasi, dan Penilaian Kinerja Pegawai	3 Dokumen	121.000.000	Kab. Enrekang, Semua Kecamatan, Semua Kelurahan	Dana Transfer Umum-Dana Alokasi Umum		3 Dokumen	127.050.000	Dinas Pendidikan dan Kebudayaan
1	01	01	2,05	09	Pendidikan dan Pelatihan Pegawai Berdasarkan Tugas dan Fungsi	Jumlah Pegawai Berdasarkan Tugas dan Fungsi yang Mengikuti Pendidikan dan Pelatihan	100 Orang	181.500.000	Kab. Enrekang, Semua Kecamatan, Semua Kelurahan	Dana Transfer Umum-Dana Alokasi Umum		100 Orang	190.575.000	Dinas Pendidikan dan Kebudayaan
1	01	01	2,06		Administrasi Umum Perangkat Daerah	Persentase administrasi umum Perangkat Daerah berjalan sesuai standar	100 %	447.700.000				100 %	470.085.000	
1	01	01	2,06	01	Penyediaan Komponen Instalasi Listrik/Penerangan Bangunan Kantor	Jumlah Paket Komponen Instalasi Listrik/Penerangan Bangunan Kantor yang Disediakan	12 Paket	60.500.000	Kab. Enrekang, Enrekang, Galonta	Dana Transfer Umum-Dana Alokasi Umum		12 Paket	63.525.000	Dinas Pendidikan dan Kebudayaan
1	01	01	2,06	03	Penyediaan Peralatan Rumah Tangga	Jumlah Paket Peralatan Rumah Tangga yang Disediakan	125 Paket	60.500.000	Kab. Enrekang, Enrekang, Galonta	Dana Transfer Umum-Dana Alokasi Umum		125 Paket	63.525.000	Dinas Pendidikan dan Kebudayaan
1	01	01	2,06	04	Penyediaan Bahan Logistik Kantor	Jumlah Paket Bahan Logistik Kantor yang Disediakan	60 Paket	121.000.000	Kab. Enrekang, Enrekang, Galonta	Dana Transfer Umum-Dana Alokasi Umum		60 Paket	127.050.000	Dinas Pendidikan dan Kebudayaan
1	01	01	2,06	05	Penyediaan Barang Cetak dan Penggandaan	Jumlah Paket Barang Cetak dan Penggandaan yang Disediakan	15 Paket	72.600.000	Kab. Enrekang, Enrekang, Galonta	Dana Transfer Umum-Dana Alokasi Umum		15 Paket	76.230.000	Dinas Pendidikan dan Kebudayaan
1	01	01	2,06	06	Penyediaan Bahan Bacaan dan Peraturan Perundang-undangan	Jumlah Dokumen Bahan Bacaan dan Peraturan Perundang- Undangan yang Disediakan	9 Dokumen	60.500.000	Kab. Enrekang, Enrekang, Galonta	Dana Transfer Umum-Dana Alokasi Umum		9 Dokumen	63.525.000	Dinas Pendidikan dan Kebudayaan

Kode	Urusan/ Bidang Urusan/ Program/ Kegiatan/ Sub Kegiatan	Indikator Program/ Kegiatan/ Sub Kegiatan	Capaian Kinerja dan Kerangka Pendanaan				Catatan Penting	Prakiraan Maju Rencana Tahun 2024		Perangkat Daerah Penanggung Jawab
			Target 2023	Pagu Indikatif	Lokasi	Sumber Dana		Target	Pagu Indikatif	
1 01 01 2,06 08	Fasilitasi Kunjungan Tamu	Jumlah Laporan Fasilitasi Kunjungan Tamu	15 Laporan	36.300.000	Kab. Enrekang, Enrekang, Galonta	Dana Transfer Umum-Dana Alokasi Umum		15 Laporan	38.115.000	Dinas Pendidikan dan Kebudayaan
1 01 01 2,06 09	Penyelenggaraan Rapat Koordinasi dan Konsultasi SKPD	Jumlah Laporan Penyelenggaraan Rapat Koordinasi dan Konsultasi SKPD	150 Laporan	36.300.000	Kab. Enrekang, Enrekang, Galonta	Dana Transfer Umum-Dana Alokasi Umum		150 Laporan	38.115.000	Dinas Pendidikan dan Kebudayaan
1 01 01 2,08	Penyediaan Jasa Penunjang Urusan Pemerintahan Daerah	Persentase jasa penunjang urusan Pemerintah Daerah yang tersedia	100 %	14.183.039.200				100 %	14.892.191.160	
1 01 01 2,08 02	Penyediaan Jasa Komunikasi, Sumber Daya Air dan Listrik	Jumlah Laporan Penyediaan Jasa Komunikasi, Sumber Daya Air dan Listrik yang Disediakan	9 Laporan	302.500.000	Kab. Enrekang, Enrekang, Galonta	Dana Transfer Umum-Dana Alokasi Umum		9 Laporan	317.625.000	Dinas Pendidikan dan Kebudayaan
1 01 01 2,08 04	Penyediaan Jasa Pelayanan Umum Kantor	Jumlah Laporan Penyediaan Jasa Pelayanan Umum Kantor yang Disediakan	4 Laporan	13.880.539.200	Kab. Enrekang, Enrekang, Galonta	Dana Transfer Umum-Dana Alokasi Umum		4 Laporan	14.574.566.160	Dinas Pendidikan dan Kebudayaan
1 01 01 2,09	Pemeliharaan Barang Milik Daerah Penunjang Urusan Pemerintahan Daerah	Persentase BMD penunjang urusan yang terpelihara	100 %	302.500.000				100 %	317.625.000	
1 01 01 2,09 01	Penyediaan Jasa Pemeliharaan, Biaya Pemeliharaan, dan Pajak Kendaraan Perorangan Dinas atau Kendaraan Dinas Jabatan	Jumlah Kendaraan Perorangan Dinas atau Kendaraan Dinas Jabatan yang Dipelihara dan dibayarkan Pajaknya	2 Unit	60.500.000	Kab. Enrekang, Semua Kecamatan, Semua Kelurahan	Dana Transfer Umum-Dana Alokasi Umum		2 Unit	63.525.000	Dinas Pendidikan dan Kebudayaan
1 01 01 2,09 09	Pemeliharaan/Rehabilitasi Gedung Kantor dan Bangunan Lainnya	Jumlah Gedung Kantor dan Bangunan Lainnya yang Dipelihara/Direhabilitasi	3 Unit	181.500.000	Kab. Enrekang, Semua Kecamatan, Semua Kelurahan	Dana Transfer Umum-Dana Alokasi Umum		3 Unit	190.575.000	Dinas Pendidikan dan Kebudayaan
1 01 01 2,09 10	Pemeliharaan/Rehabilitasi Sarana dan Prasarana Gedung Kantor atau Bangunan Lainnya	Jumlah Sarana dan Prasarana Gedung Kantor atau Bangunan Lainnya yang Dipelihara/Direhabilitasi	45 Unit	60.500.000	Kab. Enrekang, Semua Kecamatan, Semua Kelurahan	Dana Transfer Umum-Dana Alokasi Umum		45 Unit	63.525.000	Dinas Pendidikan dan Kebudayaan
1 01 02	PROGRAM PENGELOLAAN PENDIDIKAN	Persentase warga negara usia 7-15 tahun yang berpartisipasi dalam pendidikan dasar wajib Sembilan tahun	100 %	130.084.795.341				100 %	136.589.035.108	
1 01 02 2,01	Pengelolaan Pendidikan Sekolah Dasar	Terwujudnya Pemerataan Akses terhadap Pendidikan pada seluruh Lapisan Masyarakat di Semua jenjang Pendidikan	100 %	75.897.118.939				100 %	79.691.974.886	
1 01 02 2,01 03	Pembangunan Ruang Guru/Kepala Sekolah/TU	Jumlah Ruang Guru/Kepala Sekolah/TU yang Telah Dibangun	5 Ruang	513.735.200	Kab. Enrekang, Semua Kecamatan, Semua Kelurahan	Dana Transfer Umum-Dana Alokasi Umum		5 Ruang	539.421.960	Dinas Pendidikan dan Kebudayaan

Kode					Urusan/ Bidang Urusan/ Program/ Kegiatan/ Sub Kegiatan	Indikator Program/ Kegiatan/ Sub Kegiatan	Capaian Kinerja dan Kerangka Pendanaan				Catatan Penting	Prakiraan Maju Rencana Tahun 2024		Perangkat Daerah Penanggung Jawab
							Target 2023	Pagu Indikatif	Lokasi	Sumber Dana		Target	Pagu Indikatif	
1	01	02	2,01	04	Pembangunan Ruang Unit Kesehatan Sekolah	Jumlah Ruang Unit Kesehatan Sekolah yang Telah Dibangun	15 Ruang	317.966.000	Kab. Enrekang, Semua Kecamatan, Semua Kelurahan	Dana Transfer Umum-Dana Alokasi Umum		15 Ruang	333.864.300	Dinas Pendidikan dan Kebudayaan
1	01	02	2,01	06	Pembangunan Sarana, Prasarana dan Utilitas Sekolah	Jumlah Sarana, Prasarana dan Utilitas Sekolah yang Telah Dibangun	10 Unit	445.500.000	Kab. Enrekang, Semua Kecamatan, Semua Kelurahan	Dana Transfer Umum-Dana Alokasi Umum		10 Unit	467.775.000	Dinas Pendidikan dan Kebudayaan
1	01	02	2,01	08	Rehabilitasi Sedang/Berat Ruang Kelas	Jumlah Ruang Kelas yang Direhabilitasi Sedang/Berat	222 Ruang	14.357.017.180	Kab. Enrekang, Semua Kecamatan, Semua Kelurahan	Dana Transfer Umum-Dana Alokasi Umum		222 Ruang	15.074.868.039	Dinas Pendidikan dan Kebudayaan
1	01	02	2,01	11	Rehabilitasi Sedang/Berat Perpustakaan Sekolah	Jumlah Perpustakaan Sekolah yang Telah Direhabilitasi Sedang/Berat	15 Ruang	1.375.000.000	Kab. Enrekang, Semua Kecamatan, Semua Kelurahan	Dana Transfer Umum-Dana Alokasi Umum		15 Ruang	1.443.750.000	Dinas Pendidikan dan Kebudayaan
1	01	02	2,01	12	Rehabilitasi Sedang/Berat Sarana, Prasarana dan Utilitas Sekolah	Jumlah Sarana, Prasarana dan Utilitas Sekolah yang Telah Direhabilitasi	30 Unit	603.473.200	Kab. Enrekang, Semua Kecamatan, Semua Kelurahan	Dana Transfer Umum-Dana Alokasi Umum		30 Unit	633.646.860	Dinas Pendidikan dan Kebudayaan
1	01	02	2,01	22	Pengadaan Alat Praktik dan Peraga Siswa	Jumlah Alat Praktik dan Peraga Siswa yang Tersedia	70 Paket	17.259.000.000	Kab. Enrekang, Semua Kecamatan, Semua Kelurahan	Dana Transfer Umum-Dana Alokasi Umum		70 Paket	18.121.950.000	Dinas Pendidikan dan Kebudayaan
1	01	02	2,01	23	Penyelenggaraan Proses Belajar dan Ujian bagi Peserta Didik	Jumlah Satuan Pendidikan yang Menyelenggarakan Proses Belajar dan Ujian	222 Satuan Pendidikan	968.000.000	Kab. Enrekang, Semua Kecamatan, Semua Kelurahan	Dana Transfer Umum-Dana Alokasi Umum		222 Satuan Pendidikan	1.016.400.000	Dinas Pendidikan dan Kebudayaan
1	01	02	2,01	24	Penyiapan dan Tindak Lanjut Evaluasi Satuan Pendidikan Dasar	Jumlah Satuan Pendidikan Dasar yang Siap Dievaluasi dan Melaksanakan Rekomendasi	222 Satuan Pendidikan	522.500.000	Kab. Enrekang, Semua Kecamatan, Semua Kelurahan	Dana Transfer Umum-Dana Alokasi Umum		222 Satuan Pendidikan	548.625.000	Dinas Pendidikan dan Kebudayaan
1	01	02	2,01	25	Pembinaan Minat, Bakat dan Kreativitas Siswa	Jumlah Siswa yang Mengikuti Ajang Kompetisi/Lomba Akademik dan Non Akademik	1000 Peserta Didik	418.550.000	Kab. Enrekang, Semua Kecamatan, Semua Kelurahan	Dana Transfer Umum-Dana Alokasi Umum		1000 Peserta Didik	439.477.500	Dinas Pendidikan dan Kebudayaan
1	01	02	2,01	27	Pengembangan Karir Pendidik dan Tenaga Kependidikan pada Satuan Pendidikan Sekolah Dasar	Jumlah Pendidik dan Tenaga Kependidikan yang Mendapatkan Fasilitas Kenaikan Pangkat/Golongan, Pemberian Promosi, Peningkatan Kompetensi dan Kualifikasi	500 Orang	489.499.725	Kab. Enrekang, Semua Kecamatan, Semua Kelurahan	Dana Transfer Umum-Dana Alokasi Umum		500 Orang	513.974.711	Dinas Pendidikan dan Kebudayaan

Kode					Urusan/ Bidang Urusan/ Program/ Kegiatan/ Sub Kegiatan	Indikator Program/ Kegiatan/ Sub Kegiatan	Capaian Kinerja dan Kerangka Pendanaan				Catatan Penting	Prakiraan Maju Rencana Tahun 2024		Perangkat Daerah Penanggung Jawab
							Target 2023	Pagu Indikatif	Lokasi	Sumber Dana		Target	Pagu Indikatif	
1	01	02	2,01	28	Pembinaan Kelembagaan dan Manajemen Sekolah	Jumlah Sekolah Menengah Dasar yang Dilaksanakan Pembinaan Kelembagaan dan manajemen sekolah	222 Satuan Pendidikan	767.500.000	Kab. Enrekang, Semua Kecamatan, Semua Kelurahan	Dana Transfer Umum-Dana Alokasi Umum		222 Satuan Pendidikan	805.875.000	Dinas Pendidikan dan Kebudayaan
1	01	02	2,01	29	Pengelolaan Dana BOS Sekolah Dasar	Jumlah Sekolah Dasar yang Mengelola Dana BOS	222 Satuan Pendidikan	37.659.727.634	Kab. Enrekang, Semua Kecamatan, Semua Kelurahan	Dana Transfer Umum-Dana Alokasi Umum		222 Satuan Pendidikan	39.542.714.016	Dinas Pendidikan dan Kebudayaan
1	01	02	2,01	30	Peningkatan Kapasitas Pengelolaan Dana BOS Sekolah Dasar	Jumlah Tenaga Pengelola yang Meningkatkan Kapasitasnya dalam Pengelolaan Dana BOS Sekolah Dasar	222 Orang	199.650.000	Kab. Enrekang, Semua Kecamatan, Semua Kelurahan	Dana Transfer Umum-Dana Alokasi Umum		222 Orang	209.632.500	Dinas Pendidikan dan Kebudayaan
1	01	02	2,02		Pengelolaan Pendidikan Sekolah Menengah Pertama	Terwujudnya Pemerataan Akses terhadap Pendidikan pada seluruh Lapisan Masyarakat di Semua jenjang Pendidikan	100 %	46.560.694.402				100 %	48.888.729.122	
1	01	02	2,02	06	Pembangunan Laboratorium	Jumlah Ruang Laboratorium yang Telah Dibangun	10 Ruang	534.000.000	Kab. Enrekang, Semua Kecamatan, Semua Kelurahan	Dana Transfer Umum-Dana Alokasi Umum		10 Ruang	560.700.000	Dinas Pendidikan dan Kebudayaan
1	01	02	2,02	13	Rehabilitasi Sedang/Berat Gedung Sekolah	Jumlah Gedung Sekolah yang Direhabilitasi Sedang/Berat	10 Unit	679.824.922	Kab. Enrekang, Semua Kecamatan, Semua Kelurahan	Dana Transfer Umum-Dana Alokasi Umum		10 Unit	713.816.168	Dinas Pendidikan dan Kebudayaan
1	01	02	2,02	14	Rehabilitasi Sedang/Berat Ruang Kelas Sekolah	Jumlah Ruang kelas sekolah yang Telah Direhabilitasi Sedang/Berat	92 Ruang	20.020.000.000	Kab. Enrekang, Semua Kecamatan, Semua Kelurahan	Dana Transfer Umum-Dana Alokasi Umum		92 Ruang	21.021.000.000	Dinas Pendidikan dan Kebudayaan
1	01	02	2,02	15	Rehabilitasi Sedang/Berat Ruang Guru Sekolah	Jumlah Ruang Guru Sekolah yang Telah Direhabilitasi Sedang/Berat	6 Ruang	2.200.000.000	Kab. Enrekang, Semua Kecamatan, Semua Kelurahan	Dana Transfer Umum-Dana Alokasi Umum		6 Ruang	2.310.000.000	Dinas Pendidikan dan Kebudayaan
1	01	02	2,02	18	Rehabilitasi Sedang/Berat Laboratorium	Jumlah Laboratorium yang Telah Direhabilitasi Sedang/Berat	11 Ruang	1.094.500.000	Kab. Enrekang, Semua Kecamatan, Semua Kelurahan	Dana Transfer Umum-Dana Alokasi Umum		11 Ruang	1.149.225.000	Dinas Pendidikan dan Kebudayaan
1	01	02	2,02	24	Rehabilitasi Sedang/Berat Sarana, Prasarana dan Utilitas Sekolah	Jumlah Sarana, Prasarana dan Utilitas Sekolah yang Telah Direhabilitasi Sedang/Berat	8 Unit	1.974.412.000	Kab. Enrekang, Semua Kecamatan, Semua Kelurahan	DAK Fisik-Bidang Pendidikan-Reguler-SMP		8 Unit	2.073.132.600	Dinas Pendidikan dan Kebudayaan

Kode					Urusan/ Bidang Urusan/ Program/ Kegiatan/ Sub Kegiatan	Indikator Program/ Kegiatan/ Sub Kegiatan	Capaian Kinerja dan Kerangka Pendanaan				Catatan Penting	Prakiraan Maju Rencana Tahun 2024		Perangkat Daerah Penanggung Jawab
							Target 2023	Pagu Indikatif	Lokasi	Sumber Dana		Target	Pagu Indikatif	
1	01	02	2,02	35	Pengadaan Alat Praktik dan Peraga Siswa	Jumlah Alat Praktik dan Peraga Siswa yang Tersedia	20 Paket	3.796.155.000	Kab. Enrekang, Semua Kecamatan, Semua Kelurahan	DAK Fisik-Bidang Pendidikan-Reguler-SMP		20 Paket	3.985.962.750	Dinas Pendidikan dan Kebudayaan
1	01	02	2,02	36	Penyelenggaraan Proses Belajar dan Ujian bagi Peserta Didik	Jumlah Peserta Didik yang Mengikuti Proses Belajar dan Ujian	10000 Peserta Didik	660.000.000	Kab. Enrekang, Semua Kecamatan, Semua Kelurahan	Dana Transfer Umum-Dana Alokasi Umum		10000 Peserta Didik	693.000.000	Dinas Pendidikan dan Kebudayaan
1	01	02	2,02	38	Pembinaan Minat, Bakat dan Kreativitas Siswa	Jumlah Siswa yang Mengikuti Ajang Kompetisi/Lomba Akademik dan Non Akademik	1000 Peserta Didik	550.000.000	Kab. Enrekang, Semua Kecamatan, Semua Kelurahan	Dana Transfer Umum-Dana Alokasi Umum		1000 Peserta Didik	577.500.000	Dinas Pendidikan dan Kebudayaan
1	01	02	2,02	40	Pengembangan Karir Pendidik dan Tenaga Kependidikan pada Satuan Pendidikan Sekolah Menengah Pertama	Jumlah Pendidik dan Tenaga Kependidikan yang Mendapatkan Fasilitas Kenaikan Pangkat/Golongan, Pemberian Promosi, Peningkatan Kompetensi dan Kualifikasi	200 Orang	324.452.480	Kab. Enrekang, Semua Kecamatan, Semua Kelurahan	Dana Transfer Umum-Dana Alokasi Umum		200 Orang	340.675.104	Dinas Pendidikan dan Kebudayaan
1	01	02	2,02	41	Pembinaan Kelembagaan dan Manajemen Sekolah	Jumlah Sekolah Menengah Pertama yang Dilaksanakan Pembinaan	2 Satuan Pendidikan	165.000.000	Kab. Enrekang, Semua Kecamatan, Semua Kelurahan	Dana Transfer Umum-Dana Alokasi Umum		2 Satuan Pendidikan	173.250.000	Dinas Pendidikan dan Kebudayaan
1	01	02	2,02	42	Pengelolaan Dana BOS Sekolah Menengah Pertama	Jumlah Sekolah Menengah pertama yang Mengelola Dana BOS	50 Satuan Pendidikan	14.520.000.000	Kab. Enrekang, Semua Kecamatan, Semua Kelurahan	Dana Transfer Umum-Dana Alokasi Umum		50 Satuan Pendidikan	15.246.000.000	Dinas Pendidikan dan Kebudayaan
1	01	02	2,02	43	Peningkatan Kapasitas Pengelolaan Dana BOS Sekolah Menengah Pertama	Jumlah Tenaga yang Meningkatkan Kapasitasnya dalam Pengelolaan Dana BOS Sekolah Menengah Pertama	50 Orang	42.350.000	Kab. Enrekang, Semua Kecamatan, Semua Kelurahan	Dana Transfer Umum-Dana Alokasi Umum		50 Orang	44.467.500	Dinas Pendidikan dan Kebudayaan
1	01	02	2,03		Pengelolaan Pendidikan Anak Usia Dini (PAUD)	Terwujudnya Pemerataan Akses terhadap Pendidikan pada seluruh Lapisan Masyarakat di Semua jenjang Pendidikan	100 %	5.415.982.000				100 %	5.686.781.100	
1	01	02	2,03	14	Penyiapan dan Tindak Lanjut Evaluasi Satuan PAUD	Jumlah PAUD yang Siap Dievaluasi dan Melaksanakan Rekomendasi	238 satuan Pendidikan	220.000.000	Kab. Enrekang, Semua Kecamatan, Semua Kelurahan	Dana Transfer Umum-Dana Alokasi Umum		238 satuan Pendidikan	231.000.000	Dinas Pendidikan dan Kebudayaan
1	01	02	2,03	18	Pengelolaan Dana BOP PAUD	Jumlah PAUD yang Mengelola Dana BOP	238 Satuan Pendidikan	5.195.982.000	Kab. Enrekang, Semua Kecamatan, Semua Kelurahan	Dana Transfer Khusus - Dana Alokasi Khusus Non Fisik		238 Satuan Pendidikan	5.455.781.100	Dinas Pendidikan dan Kebudayaan

Kode					Urusan/ Bidang Urusan/ Program/ Kegiatan/ Sub Kegiatan	Indikator Program/ Kegiatan/ Sub Kegiatan	Capaian Kinerja dan Kerangka Pendanaan				Catatan Penting	Prakiraan Maju Rencana Tahun 2024		Perangkat Daerah Penanggung Jawab
							Target 2023	Pagu Indikatif	Lokasi	Sumber Dana		Target	Pagu Indikatif	
1	01	02	2,04		Pengelolaan Pendidikan Nonformal/Kesetaraan	Terwujudnya Pemerataan Akses terhadap Pendidikan pada seluruh Lapisan Masyarakat di Semua jenjang Pendidikan	100 %	2.211.000.000				100 %	2.321.550.000	
1	01	02	2,04	15	Pengembangan Karir Pendidik dan Tenaga Kependidikan pada Satuan Pendidikan Nonformal/Kesetaraan	Jumlah Pendidik dan Tenaga Kependidikan yang Mendapatkan Fasilitas Kenaikan Pangkat/Golongan, Pemberian Promosi, Peningkatan Kompetensi dan Kualifikasi	700 Orang	275.000.000	Kab. Enrekang, Semua Kecamatan, Semua Kelurahan	Dana Transfer Umum-Dana Alokasi Umum		700 Orang	288.750.000	Dinas Pendidikan dan Kebudayaan
1	01	02	2,04	17	Pengelolaan Dana BOP Sekolah Nonformal/Kesetaraan	Jumlah Sekolah Nonformal/Kesetaraan yang Mengelola Dana BOP	12 Satuan Pendidikan	1.936.000.000	Kab. Enrekang, Semua Kecamatan, Semua Kelurahan	Dana Transfer Khusus - Dana Alokasi Khusus Non Fisik		12 Satuan Pendidikan	2.032.800.000	Dinas Pendidikan dan Kebudayaan
2					URUSAN PEMERINTAHAN WAJIB YANG TIDAK BERKAITAN DENGAN PELAYANAN DASAR									
2	22				URUSAN PEMERINTAHAN BIDANG KEBUDAYAAN									
2	22	03			PROGRAM PENGEMBANGAN KESENIAN TRADISIONAL	Persentasi derajad pendidikan masyarakat secara berkelanjutan	100 %	363.000.000				100 %	381.150.000	
2	22	03	2,01		Pembinaan Kesenian yang Masyarakat Pelakunya dalam Daerah Kabupaten/Kota	Meningkatnya pelestarian pembinaan dan pemanfaatan budaya local	100 %	363.000.000				100 %	381.150.000	
2	22	03	2,01	01	Peningkatan Pendidikan dan Pelatihan Sumber Daya Manusia Kesenian Tradisional	Jumlah Sumber Daya Manusia Kesenian Tradisional yang Mendapat Pendidikan dan Pelatihan (Ditingkatkan Kompetensinya)	70 Orang	242.000.000	Kab. Enrekang, Semua Kecamatan, Semua Kelurahan	Dana Transfer Umum-Dana Alokasi Umum		70 Orang	254.100.000	Dinas Pendidikan dan Kebudayaan
2	22	03	2,01	03	Peningkatan Kapasitas Tata Kelola Lembaga Kesenian Tradisional	Jumlah Lembaga Kesenian Tradisional yang Ditingkatkan Kapasitasnya	15 Lembaga	121.000.000	Kab. Enrekang, Semua Kecamatan, Semua Kelurahan	Dana Transfer Umum-Dana Alokasi Umum		15 Lembaga	127.050.000	Dinas Pendidikan dan Kebudayaan
2	22	04			PROGRAM PEMBINAAN SEJARAH	Persentasi derajad pendidikan masyarakat secara berkelanjutan	100 %	220.000.000				100 %	231.000.000	
2	22	04	2,01		Pembinaan Sejarah Lokal dalam 1 (Satu) Daerah Kabupaten/Kota	Meningkatnya pelestarian pembinaan dan pemanfaatan budaya local	100 %	220.000.000				100 %	231.000.000	
2	22	04	2,01	03	Peningkatan Akses Masyarakat Terhadap Data dan Informasi Sejarah	Jumlah Dokumen Data dan Informasi Sejarah yang Dapat Diakses Masyarakat	1 Dokumen	220.000.000	Kab. Enrekang, Semua Kecamatan, Semua Kelurahan	Dana Transfer Umum-Dana Alokasi Umum		1 Dokumen	231.000.000	Dinas Pendidikan dan Kebudayaan

Kode					Urusan/ Bidang Urusan/ Program/ Kegiatan/ Sub Kegiatan	Indikator Program/ Kegiatan/ Sub Kegiatan	Capaian Kinerja dan Kerangka Pendanaan				Catatan Penting	Prakiraan Maju Rencana Tahun 2024		Perangkat Daerah Penanggung Jawab
							Target 2023	Pagu Indikatif	Lokasi	Sumber Dana		Target	Pagu Indikatif	
2	22	05			PROGRAM PELESTARIAN DAN PENGELOLAAN CAGAR BUDAYA	0Persentasi derajat pendidikan masyarakat secara berkelanjutan	100 %	330.000.000				100 %	344.500.000	
2	22	05	2,01		Penetapan Cagar Budaya Peringkat Kabupaten/Kota	Meningkatnya pelestarian pembinaan dan pemanfaatan budaya lokal	100 %	330.000.000				100 %	344.500.000	
2	22	05	2,01	01	Pendaftaran Objek Diduga Cagar Budaya	Jumlah Objek Diduga Cagar Budaya yang Didaftarkan	3 Objek	275.000.000	Kab. Enrekang, Semua Kecamatan, Semua Kelurahan	Dana Transfer Umum-Dana Alokasi Umum		3 Objek	288.750.000	Dinas Pendidikan dan Kebudayaan
2	22	05	2,01	02	Penetapan Cagar Budaya	Jumlah Objek Cagar Budaya yang Ditetapkan	5 Objek	55.000.000	Kab. Enrekang, Enrekang, Semua Kelurahan	Dana Transfer Umum-Dana Alokasi Umum		5 Objek	55.750.000	Dinas Pendidikan dan Kebudayaan
							TOTAL	404.115.545.792					424.319.323.082	

Kode	Urusan/ Bidang Urusan/ Program/ Kegiatan/ Sub Kegiatan	Indikator Program/ Kegiatan/ Sub Kegiatan	Capaian Kinerja dan Kerangka Pendanaan				Catatan Penting	Prakiraan Maju Rencana Tahun 2024		Perangkat Daerah Penanggung Jawab			
			Target 2023	Pagu Indikatif	Lokasi	Sumber Dana		Target	Pagu Indikatif				
1			URUSAN PEMERINTAHAN WAJIB YANG BERKAITAN DENGAN PELAYANAN DASAR										
1	02		URUSAN PEMERINTAHAN BIDANG KESEHATAN					198.258.000.000		198.258.000.000			
1	02	01		PROGRAM PENUNJANG URUSAN PEMERINTAHAN DAERAH KABUPATEN/KOTA	Persentase penunjang urusan perangkat daerah berjalan sesuai standar	98 %	56.473.000.000			98 %	56.473.000.000		
1	02	01	2,01	Perencanaan, Penganggaran, dan Evaluasi Kinerja Perangkat Daerah	Persentase penyusunan dokumen perencanaan, penganggaran & evaluasi tepat waktu	100 %	110.000.000			100 %	110.000.000		
1	02	01	2,01	01	Penyusunan Dokumen Perencanaan Perangkat Daerah	Jumlah Dokumen Perencanaan Perangkat Daerah	1 Dokumen	50.000.000	Kab. Enrekang, Semua Kecamatan, Semua Kelurahan	Dana Transfer Umum-Dana Alokasi Umum	1 Dokumen	50.000.000	Dinas Kesehatan
1	02	01	2,01	02	Koordinasi dan Penyusunan Dokumen RKA-SKPD	Jumlah Dokumen RKA- SKPD dan Laporan Hasil Koordinasi Penyusunan Dokumen RKA-SKPD	1 Dokumen	10.000.000	Kab. Enrekang, Enrekang, Puserren	Dana Transfer Umum-Dana Alokasi Umum	1 Dokumen	10.000.000	Dinas Kesehatan
1	02	01	2,01	03	Koordinasi dan Penyusunan Dokumen Perubahan RKA-SKPD	Jumlah Dokumen Perubahan RKA-SKPD dan Laporan Hasil Koordinasi Penyusunan Dokumen Perubahan RKA-SKPD	1 Dokumen	10.000.000	Kab. Enrekang, Enrekang, Puserren	Dana Transfer Umum-Dana Alokasi Umum	1 Dokumen	10.000.000	Dinas Kesehatan
1	02	01	2,01	04	Koordinasi dan Penyusunan DPA-SKPD	Jumlah Dokumen DPA- SKPD dan Laporan Hasil Koordinasi Penyusunan Dokumen DPA-SKPD	1 Dokumen	10.000.000	Kab. Enrekang, Enrekang, Puserren	Dana Transfer Umum-Dana Alokasi Umum	1 Dokumen	10.000.000	Dinas Kesehatan
1	02	01	2,01	05	Koordinasi dan Penyusunan Perubahan DPA- SKPD	Jumlah Dokumen Perubahan DPA-SKPD dan Laporan Hasil Koordinasi Penyusunan Dokumen Perubahan DPA-SKPD	1 Dokumen	10.000.000	Kab. Enrekang, Enrekang, Puserren	Dana Transfer Umum-Dana Alokasi Umum	1 Dokumen	10.000.000	Dinas Kesehatan
1	02	01	2,01	06	Koordinasi dan Penyusunan Laporan Capaian Kinerja dan Ikhtisar Realisasi Kinerja SKPD	Jumlah Laporan Capaian Kinerja dan Ikhtisar Realisasi Kinerja SKPD dan Laporan Hasil Koordinasi Penyusunan Laporan Capaian Kinerja dan Ikhtisar Realisasi Kinerja SKPD	1 Laporan	20.000.000	Kab. Enrekang, Enrekang, Puserren	Dana Transfer Umum-Dana Alokasi Umum	1 Laporan	20.000.000	Dinas Kesehatan
1	02	01	2,02		Administrasi Keuangan Perangkat Daerah	Persentase administrasi keuangan PD tepat waktu	98 %	46.025.000.000			98 %	46.025.000.000	
1	02	01	2,02	01	Penyediaan Gaji dan Tunjangan ASN	Jumlah Orang yang Menerima Gaji dan Tunjangan ASN	643 Orang/bulan	46.000.000.000	Kab. Enrekang, Semua Kecamatan, Semua Kelurahan	Dana Transfer Umum-Dana Alokasi Umum	643 Orang/bulan	46.000.000.000	Dinas Kesehatan



Kode					Urusan/ Bidang Urusan/ Program/ Kegiatan/ Sub Kegiatan	Indikator Program/ Kegiatan/ Sub Kegiatan	Capaian Kinerja dan Kerangka Pendanaan				Catatan Penting	Prakiraan Maju Rencana Tahun 2024		Perangkat Daerah Penanggung Jawab
							Target 2023	Pagu Indikatif	Lokasi	Sumber Dana		Target	Pagu Indikatif	
1	02	01	2,02	05	Koordinasi dan Penyusunan Laporan Keuangan Akhir Tahun SKPD	Jumlah Laporan Keuangan Akhir Tahun SKPD dan Laporan Hasil Koordinasi Penyusunan Laporan Keuangan Akhir Tahun SKPD	1 Laporan	8.000.000	Kab. Enrekang, Enrekang, Puserren	Dana Transfer Umum-Dana Alokasi Umum		1 Laporan	8.000.000	Dinas Kesehatan
1	02	01	2,02	07	Koordinasi dan Penyusunan Laporan Keuangan Bulanan/ Triwulanan/ Semesteran SKPD	Jumlah Laporan Keuangan Bulanan/ Triwulanan/ Semesteran SKPD dan Koordinasi Penyusunan Keuangan Bulanan/Triwulanan/Semesteran SKPD	12 Laporan	8.000.000	Kab. Enrekang, Semua Kecamatan, Semua Kelurahan	Dana Transfer Umum-Dana Alokasi Umum		12 Laporan	8.000.000	Dinas Kesehatan
1	02	01	2,02	08	Penyusunan Pelaporan dan Analisis Prognosis Realisasi Anggaran	Jumlah Dokumen Pelaporan dan Analisis Prognosis Realisasi Anggaran	4 Dokumen	9.000.000	Kab. Enrekang, Semua Kecamatan, Semua Kelurahan	Dana Transfer Umum-Dana Alokasi Umum		4 Dokumen	9.000.000	Dinas Kesehatan
1	02	01	2,03		Administrasi Barang Milik Daerah pada Perangkat Daerah	Persentase BMD yang di administrasi sesuai standar	100 %	48.000.000				100 %	48.000.000	
1	02	01	2,03	01	Penyusunan Perencanaan Kebutuhan Barang Milik Daerah SKPD	Jumlah Rencana Kebutuhan Barang Milik Daerah SKPD	1 Dokumen	8.000.000	Kab. Enrekang, Semua Kecamatan, Semua Kelurahan	Dana Transfer Umum-Dana Alokasi Umum		1 Dokumen	8.000.000	Dinas Kesehatan
1	02	01	2,03	04	Pembinaan, Pengawasan, dan Pengendalian Barang Milik Daerah pada SKPD	Jumlah Laporan Hasil Pembinaan, Pengawasan, dan Pengendalian Barang Milik Daerah pada SKPD	1 Laporan	40.000.000	Kab. Enrekang, Semua Kecamatan, Semua Kelurahan	Dana Transfer Umum-Dana Alokasi Umum		1 Laporan	40.000.000	Dinas Kesehatan
1	02	01	2,06		Administrasi Umum Perangkat Daerah	Persentase administrasi umum PD berjalan sesuai standar	98 %	446.000.000				98 %	446.000.000	
1	02	01	2,06	01	Penyediaan Komponen Instalasi Listrik/Penerangan Bangunan Kantor	Jumlah Paket Komponen Instalasi Listrik/Penerangan Bangunan Kantor yang Disediakan	5 Paket	17.000.000	Kab. Enrekang, Enrekang, Puserren	Dana Transfer Umum-Dana Alokasi Umum		5 Paket	17.000.000	Dinas Kesehatan
1	02	01	2,06	02	Penyediaan Peralatan dan Perlengkapan Kantor	Jumlah Paket Peralatan dan Perlengkapan Kantor yang Disediakan	6 Paket	15.000.000	Kab. Enrekang, Semua Kecamatan, Semua Kelurahan	Dana Transfer Umum-Dana Alokasi Umum		6 Paket	15.000.000	Dinas Kesehatan
1	02	01	2,06	06	Penyediaan Bahan Bacaan dan Peraturan Perundang-undangan	Jumlah Dokumen Bahan Bacaan dan Peraturan Perundang- Undangan yang Disediakan	2 Dokumen	9.000.000	Kab. Enrekang, Enrekang, Puserren	Dana Transfer Umum-Dana Alokasi Umum		2 Dokumen	9.000.000	Dinas Kesehatan
1	02	01	2,06	08	Fasilitasi Kunjungan Tamu	Jumlah Laporan Fasilitasi Kunjungan Tamu	1 Laporan	15.000.000	Kab. Enrekang, Semua Kecamatan, Semua Kelurahan	Dana Transfer Umum-Dana Alokasi Umum		1 Laporan	15.000.000	Dinas Kesehatan

Kode					Urusan/ Bidang Urusan/ Program/ Kegiatan/ Sub Kegiatan	Indikator Program/ Kegiatan/ Sub Kegiatan	Capaian Kinerja dan Kerangka Pendanaan				Catatan Penting	Prakiraan Maju Rencana Tahun 2024		Perangkat Daerah Penanggung Jawab
							Target 2023	Pagu Indikatif	Lokasi	Sumber Dana		Target	Pagu Indikatif	
1	02	01	2,06	09	Penyelenggaraan Rapat Koordinasi dan Konsultasi SKPD	Jumlah Laporan Penyelenggaraan Rapat Koordinasi dan Konsultasi SKPD	2 Laporan	390.000.000	Kab. Enrekang, Semua Kecamatan, Semua Kelurahan	Dana Transfer Umum-Dana Alokasi Umum		2 Laporan	390.000.000	Dinas Kesehatan
1	02	01	2,07		Pengadaan Barang Milik Daerah Penunjang Urusan Pemerintah Daerah	Persentase BMD- PD penunjang yang terpenuhi	70 %	3.150.000.000				70 %	3.150.000.000	
1	02	01	2,07	01	Pengadaan Kendaraan Perorangan Dinas atau Kendaraan Dinas Jabatan	Jumlah Unit Kendaraan Perorangan Dinas atau Kendaraan Dinas Jabatan yang Disediakan	2 Unit	750.000.000	Kab. Enrekang, Semua Kecamatan, Semua Kelurahan	Dana Transfer Umum-Dana Alokasi Umum		2 Unit	750.000.000	Dinas Kesehatan
1	02	01	2,07	02	Pengadaan Kendaraan Dinas Operasional atau Lapangan	Jumlah Unit Kendaraan Dinas Operasional atau Lapangan yang Disediakan	2 Unit	1.200.000.000	Kab. Enrekang, Semua Kecamatan, Semua Kelurahan	Dana Transfer Umum-Dana Alokasi Umum		2 Unit	1.200.000.000	Dinas Kesehatan
1	02	01	2,07	10	Pengadaan Sarana dan Prasarana Gedung Kantor atau Bangunan Lainnya	Jumlah Unit Sarana dan Prasarana Gedung Kantor atau Bangunan Lainnya yang Disediakan	15 Unit	1.200.000.000	Kab. Enrekang, Semua Kecamatan, Semua Kelurahan	Dana Transfer Umum-Dana Alokasi Umum		15 Unit	1.200.000.000	Dinas Kesehatan
1	02	01	2,08		Penyediaan Jasa Penunjang Urusan Pemerintahan Daerah	Persentase jasa penunjang urusan yang tersedia	90 %	6.337.000.000				90 %	6.337.000.000	
1	02	01	2,08	02	Penyediaan Jasa Komunikasi, Sumber Daya Air dan Listrik	Jumlah Laporan Penyediaan Jasa Komunikasi, Sumber Daya Air dan Listrik yang Disediakan	12 Laporan	300.000.000	Kab. Enrekang, Semua Kecamatan, Semua Kelurahan	Dana Transfer Umum-Dana Alokasi Umum		12 Laporan	300.000.000	Dinas Kesehatan
1	02	01	2,08	03	Penyediaan Jasa Peralatan dan Perlengkapan Kantor	Jumlah Laporan Penyediaan Jasa Peralatan dan Perlengkapan Kantor yang Disediakan	1 Laporan	37.000.000	Kab. Enrekang, Semua Kecamatan, Semua Kelurahan	Dana Transfer Umum-Dana Alokasi Umum		1 Laporan	37.000.000	Dinas Kesehatan
1	02	01	2,08	04	Penyediaan Jasa Pelayanan Umum Kantor	Jumlah Laporan Penyediaan Jasa Pelayanan Umum Kantor yang Disediakan	1 Laporan	6.000.000.000	Kab. Enrekang, Semua Kecamatan, Semua Kelurahan	Dana Transfer Umum-Dana Alokasi Umum		1 Laporan	6.000.000.000	Dinas Kesehatan
1	02	01	2,09		Pemeliharaan Barang Milik Daerah Penunjang Urusan Pemerintahan Daerah	Persentase BMD penunjang urusan yang terpelihara	95 %	357.000.000				95 %	357.000.000	
1	02	01	2,09	01	Penyediaan Jasa Pemeliharaan, Biaya Pemeliharaan, dan Pajak Kendaraan Perorangan Dinas atau Kendaraan Dinas Jabatan	Jumlah Kendaraan Perorangan Dinas atau Kendaraan Dinas Jabatan yang Dipelihara dan dibayarkan Pajaknya	4 Unit	58.000.000	Kab. Enrekang, Semua Kecamatan, Semua Kelurahan	Dana Transfer Umum-Dana Alokasi Umum		4 Unit	58.000.000	Dinas Kesehatan

Kode	Urusan/ Bidang Urusan/ Program/ Kegiatan/ Sub Kegiatan	Indikator Program/ Kegiatan/ Sub Kegiatan	Capaian Kinerja dan Kerangka Pendanaan				Catatan Penting	Prakiraan Maju Rencana Tahun 2024		Perangkat Daerah Penanggung Jawab
			Target 2023	Pagu Indikatif	Lokasi	Sumber Dana		Target	Pagu Indikatif	
1 02 01 2,09 02	Penyediaan Jasa Pemeliharaan, Biaya Pemeliharaan, Pajak dan Perizinan Kendaraan Dinas Operasional atau Lapangan	Jumlah Kendaraan Dinas Operasional atau Lapangan yang Dipelihara dan dibayarkan Pajak dan Perizinannya	11 Unit	159.000.000	Kab. Enrekang, Semua Kecamatan, Semua Kelurahan	Dana Transfer Umum-Dana Alokasi Umum		11 Unit	159.000.000	Dinas Kesehatan
1 02 01 2,09 09	Pemeliharaan/Rehabilitasi Gedung Kantor dan Bangunan Lainnya	Jumlah Gedung Kantor dan Bangunan Lainnya yang Dipelihara/Direhabilitasi	4 Unit	65.000.000	Kab. Enrekang, Semua Kecamatan, Semua Kelurahan	Dana Transfer Umum-Dana Alokasi Umum		4 Unit	65.000.000	Dinas Kesehatan
1 02 01 2,09 10	Pemeliharaan/Rehabilitasi Sarana dan Prasarana Gedung Kantor atau Bangunan Lainnya	Jumlah Sarana dan Prasarana Gedung Kantor atau Bangunan Lainnya yang Dipelihara/Direhabilitasi	4 Unit	40.000.000	Kab. Enrekang, Semua Kecamatan, Semua Kelurahan	Dana Transfer Umum-Dana Alokasi Umum		4 Unit	40.000.000	Dinas Kesehatan
1 02 01 2,09 11	Pemeliharaan/Rehabilitasi Sarana dan Prasarana Pendukung Gedung Kantor atau Bangunan Lainnya	Jumlah Sarana dan Prasarana Pendukung Gedung Kantor atau Bangunan Lainnya yang Dipelihara/Direhabilitasi	15 Unit	35.000.000	Kab. Enrekang, Semua Kecamatan, Semua Kelurahan	Dana Transfer Umum-Dana Alokasi Umum		15 Unit	35.000.000	Dinas Kesehatan
1 02 02	PROGRAM PEMENUHAN UPAYA KESEHATAN PERORANGAN DAN UPAYA KESEHATAN MASYARAKAT	Rasio RS, PKM, Poliklinik, Pustu per satuan penduduk	0,39 %	140.300.000.000				0,39 %	140.300.000.000	
1 02 02 2,01	Penyediaan Fasilitas Pelayanan Kesehatan untuk UKM dan UKP Kewenangan Daerah Kabupaten/Kota	Persentase ketersediaan obat dan perbekalan kesehatan Rasio Daya Tampung RS terhadap jumlah penduduk	89 % 0.07 %	39.850.000.000				89 % 0.07 %	39.850.000.000	
1 02 02 2,01 03	Pembangunan Fasilitas Kesehatan Lainnya	Jumlah Fasilitas Kesehatan Lainnya yang Dibangun	2 Unit	2.900.000.000	Kab. Enrekang, Semua Kecamatan, Semua Kelurahan	Dana Transfer Umum-Dana Alokasi Umum Dana Transfer Khusus-Dana Alokasi Khusus Fisik		2 Unit	2.900.000.000	Dinas Kesehatan
1 02 02 2,01 04	Pembangunan Rumah Dinas Tenaga Kesehatan	Jumlah Rumah Dinas Tenaga Kesehatan yang Dibangun	2 Unit	2.500.000.000	Kab. Enrekang, Semua Kecamatan, Semua Kelurahan	Dana Transfer Umum-Dana Alokasi Umum Dana Transfer Khusus-Dana Alokasi Khusus Fisik		2 Unit	2.500.000.000	Dinas Kesehatan
1 02 02 2,01 05	Pengembangan Rumah Sakit	Jumlah Rumah Sakit yang Ditingkatkan Sarana, Prasarana, Alat Kesehatan dan SDM agar Setiap Standar Jenis Pelayanan Rumah Sakit berdasarkan Kelas Rumah Sakit yang Memenuhi Rasio Tempat Tidur Terhadap Jumlah Penduduk Minimal 1:1000	2 Unit	2.500.000.000	Kab. Enrekang, Semua Kecamatan, Semua Kelurahan	Dana Transfer Umum-Dana Alokasi Umum Dana Transfer Khusus-Dana Alokasi Khusus Fisik		2 Unit	2.500.000.000	Dinas Kesehatan
1 02 02 2,01 06	Pengembangan Puskesmas	Jumlah Puskesmas yang Ditingkatkan Sarana, Prasarana, Alat Kesehatan dan SDM agar Sesuai Standar	6 Unit	3.800.000.000	Kab. Enrekang, Semua Kecamatan, Semua Kelurahan	Dana Transfer Umum-Dana Alokasi Umum Dana Transfer Khusus-Dana Alokasi Khusus Fisik		6 Unit	3.800.000.000	Dinas Kesehatan

Kode	Urusan/ Bidang Urusan/ Program/ Kegiatan/ Sub Kegiatan	Indikator Program/ Kegiatan/ Sub Kegiatan	Capaian Kinerja dan Kerangka Pendanaan				Catatan Penting	Prakiraan Maju Rencana Tahun 2024		Perangkat Daerah Penanggung Jawab
			Target 2023	Pagu Indikatif	Lokasi	Sumber Dana		Target	Pagu Indikatif	
1 02 02 2,01 07	Pengembangan Fasilitas Kesehatan Lainnya	Jumlah Fasilitas Kesehatan Lainnya yang Ditingkatkan Sarana, Prasarana, Alat Kesehatan dan SDM agar Sesuai Standar	20 Unit	1.500.000.000	Kab. Enrekang, Semua Kecamatan, Semua Kelurahan	Dana Transfer Umum-Dana Alokasi Umum Dana Transfer Khusus-Dana Alokasi Khusus Fisik		20 Unit	1.500.000.000	Dinas Kesehatan
1 02 02 2,01 08	Rehabilitasi dan Pemeliharaan Rumah Sakit	Jumlah Sarana, Prasarana dan Alat Kesehatan yang Telah Dilakukan Program Rehabilitasi dan Pemeliharaan Oleh Rumah Sakit	10 Unit	1.500.000.000	Kab. Enrekang, Semua Kecamatan, Semua Kelurahan	Dana Transfer Umum-Dana Alokasi Umum		10 Unit	1.500.000.000	Dinas Kesehatan
1 02 02 2,01 09	Rehabilitasi dan Pemeliharaan Puskesmas	Jumlah Sarana, Prasarana dan Alat Kesehatan yang Telah Dilakukan Rehabilitasi dan Pemeliharaan Oleh Puskesmas	42 Unit	1.900.000.000	Kab. Enrekang, Semua Kecamatan, Semua Kelurahan	Dana Transfer Umum-Dana Alokasi Umum Dana Transfer Khusus-Dana Alokasi Khusus Fisik		42 Unit	1.900.000.000	Dinas Kesehatan
1 02 02 2,01 10	Rehabilitasi dan Pemeliharaan Fasilitas Kesehatan Lainnya	Jumlah Sarana , Prasarana dan Alat Kesehatan yang Telah Dilakukan Rehabilitasi dan Pemeliharaan oleh Fasilitas Kesehatan Lainnya	15 Unit	1.300.000.000	Kab. Enrekang, Semua Kecamatan, Semua Kelurahan	Dana Transfer Umum-Dana Alokasi Umum Dana Transfer Khusus-Dana Alokasi Khusus Fisik		15 Unit	1.300.000.000	Dinas Kesehatan
1 02 02 2,01 11	Rehabilitasi dan Pemeliharaan Rumah Dinas Tenaga Kesehatan	Jumlah Sarana dan Prasarana Rumah Dinas Tenaga Kesehatan yang Telah Dilakukan Rehabilitasi dan Pemeliharaan	5 Unit	1.300.000.000	Kab. Enrekang, Semua Kecamatan, Semua Kelurahan	Dana Transfer Umum-Dana Alokasi Umum		5 Unit	1.300.000.000	Dinas Kesehatan
1 02 02 2,01 12	Pengadaan Sarana Fasilitas Pelayanan Kesehatan	Jumlah Sarana di Fasilitas Pelayanan Kesehatan yang Disediakan	10 Unit	3.500.000.000	Kab. Enrekang, Semua Kecamatan, Semua Kelurahan	Dana Transfer Umum-Dana Alokasi Umum Dana Transfer Khusus-Dana Alokasi Khusus Fisik		10 Unit	3.500.000.000	Dinas Kesehatan
1 02 02 2,01 13	Pengadaan Prasarana dan Pendukung Fasilitas Pelayanan Kesehatan	Jumlah Prasarana Fasilitas Pelayanan Kesehatan yang Disediakan	12 Unit	1.500.000.000	Kab. Enrekang, Semua Kecamatan, Semua Kelurahan	Dana Transfer Umum-Dana Alokasi Umum Dana Transfer Khusus-Dana Alokasi Khusus Fisik		12 Unit	1.500.000.000	Dinas Kesehatan
1 02 02 2,01 14	Pengadaan Alat Kesehatan/Alat Penunjang Medik Fasilitas Pelayanan Kesehatan	Jumlah Alat Kesehatan/Alat Penunjang Medik Fasilitas Pelayanan Kesehatan yang Disediakan	20 Unit	6.500.000.000	Kab. Enrekang, Semua Kecamatan, Semua Kelurahan	Dana Transfer Umum-Dana Alokasi Umum Dana Transfer Khusus-Dana Alokasi Khusus Fisik		20 Unit	6.500.000.000	Dinas Kesehatan
1 02 02 2,01 15	Pengadaan dan Pemeliharaan Alat Kalibrasi	Jumlah Penyediaan dan Pemeliharaan Alat Uji dan Kalibrasi Pada Unit Pemeliharaan Fasilitas Kesehatan Regional/Regional Maintenance Center	1 Unit	1.000.000.000	Kab. Enrekang, Semua Kecamatan, Semua Kelurahan	Dana Transfer Umum-Dana Alokasi Umum Dana Transfer Khusus-Dana Alokasi Khusus Fisik		1 Unit	1.000.000.000	Dinas Kesehatan

Kode					Urusan/ Bidang Urusan/ Program/ Kegiatan/ Sub Kegiatan	Indikator Program/ Kegiatan/ Sub Kegiatan	Capaian Kinerja dan Kerangka Pendanaan				Catatan Penting	Prakiraan Maju Rencana Tahun 2024		Perangkat Daerah Penanggung Jawab
							Target 2023	Pagu Indikatif	Lokasi	Sumber Dana		Target	Pagu Indikatif	
1	02	02	2,01	16	Pengadaan Obat, Vaksin	Jumlah Obat dan Vaksin yang Disediakan	19 Paket	2.550.000.000	Kab. Enrekang, Semua Kecamatan, Semua Kelurahan	Dana Transfer Umum-Dana Alokasi Umum Dana Transfer Khusus-Dana Alokasi Khusus Fisik		19 Paket	2.550.000.000	Dinas Kesehatan
1	02	02	2,01	17	Pengadaan Bahan Habis Pakai	Jumlah Bahan Habis Pakai yang Disediakan	18 Paket	3.150.000.000	Kab. Enrekang, Semua Kecamatan, Semua Kelurahan	Dana Transfer Umum-Dana Alokasi Umum Dana Transfer Khusus-Dana Alokasi Khusus Fisik		18 Paket	3.150.000.000	Dinas Kesehatan
1	02	02	2,01	18	Pemeliharaan Sarana Fasilitas Pelayanan Kesehatan	Jumlah Sarana Fasilitas Pelayanan Kesehatan Yang Dilakukan Pemeliharaan	4 Unit	850.000.000	Kab. Enrekang, Semua Kecamatan, Semua Kelurahan	Dana Transfer Umum-Dana Alokasi Umum		4 Unit	850.000.000	Dinas Kesehatan
1	02	02	2,01	19	Pemeliharaan Prasarana dan Pendukung Fasilitas Pelayanan Kesehatan	Jumlah Prasarana Fasilitas Pelayanan Kesehatan yang Dilakukan Pemeliharaan	15 Unit	850.000.000	Kab. Enrekang, Semua Kecamatan, Semua Kelurahan	Dana Transfer Umum-Dana Alokasi Umum Dana Transfer Khusus-Dana Alokasi Khusus Fisik		15 Unit	850.000.000	Dinas Kesehatan
1	02	02	2,01	20	Pemeliharaan Rutin dan Berkala Alat Kesehatan/Alat Penunjang Medik Fasilitas Pelayanan Kesehatan	Jumlah Alat Kesehatan/Alat Penunjang Medik Fasilitas Layanan Kesehatan yang Terpelihara Sesuai Standar	17 Unit	750.000.000	Kab. Enrekang, Semua Kecamatan, Semua Kelurahan	Dana Transfer Umum-Dana Alokasi Umum		17 Unit	750.000.000	Dinas Kesehatan
1	02	02	2,02		Penyediaan Layanan Kesehatan untuk UKM dan UKP Rujukan Tingkat Daerah Kabupaten/ Kota	Persentase SPM ibu hamil, ibu bersalin, bayi, balita, anak usia pendidikan dasar, daan usila mencapai target 100%	100 %	100.221.000.000				100 %	100.221.000.000	
1	02	02	2,02	01	Pengelolaan Pelayanan Kesehatan Ibu Hamil	Jumlah Ibu Hamil yang Mendapatkan Pelayanan Kesehatan Sesuai Standar	3664 Orang	2.027.000.000	Kab. Enrekang, Semua Kecamatan, Semua Kelurahan	Dana Transfer Umum-Dana Alokasi Umum Dana Transfer Khusus - Dana Alokasi Khusus Non Fisik		3664 Orang	2.027.000.000	Dinas Kesehatan
1	02	02	2,02	02	Pengelolaan Pelayanan Kesehatan Ibu Bersalin	Jumlah Ibu Bersalin yang Mendapatkan Pelayanan Kesehatan Sesuai Standar	3328 Orang	3.650.000.000	Kab. Enrekang, Semua Kecamatan, Semua Kelurahan	Dana Transfer Umum-Dana Alokasi Umum Dana Transfer Khusus - Dana Alokasi Khusus Non Fisik		3328 Orang	3.650.000.000	Dinas Kesehatan
1	02	02	2,02	03	Pengelolaan Pelayanan Kesehatan Bayi Baru Lahir	Jumlah Bayi Baru Lahir yang Mendapatkan Pelayanan Kesehatan Sesuai Standar	3306 Orang	2.027.000.000	Kab. Enrekang, Semua Kecamatan, Semua Kelurahan	Dana Transfer Umum-Dana Alokasi Umum Dana Transfer Khusus - Dana Alokasi Khusus Non Fisik		3306 Orang	2.027.000.000	Dinas Kesehatan
1	02	02	2,02	04	Pengelolaan Pelayanan Kesehatan Balita	Jumlah Balita yang Mendapatkan Pelayanan Kesehatan Sesuai Standar	10600 Orang	2.027.000.000	Kab. Enrekang, Semua Kecamatan, Semua Kelurahan	Dana Transfer Umum-Dana Alokasi Umum Dana Transfer Khusus - Dana Alokasi Khusus Non Fisik		10600 Orang	2.027.000.000	Dinas Kesehatan

Kode					Urusan/ Bidang Urusan/ Program/ Kegiatan/ Sub Kegiatan	Indikator Program/ Kegiatan/ Sub Kegiatan	Capaian Kinerja dan Kerangka Pendanaan				Catatan Penting	Prakiraan Maju Rencana Tahun 2024		Perangkat Daerah Penanggung Jawab
							Target 2023	Pagu Indikatif	Lokasi	Sumber Dana		Target	Pagu Indikatif	
1	02	02	2,02	05	Pengelolaan Pelayanan Kesehatan pada Usia Pendidikan Dasar	Jumlah Anak Usia Pendidikan Dasar yang Mendapatkan Pelayanan Kesehatan Sesuai Standar	9333 Orang	2.027.000.000	Kab. Enrekang, Semua Kecamatan, Semua Kelurahan	Dana Transfer Umum-Dana Alokasi Umum Dana Transfer Khusus - Dana Alokasi Khusus Non Fisik		9333 Orang	2.027.000.000	Dinas Kesehatan
1	02	02	2,02	06	Pengelolaan Pelayanan Kesehatan pada Usia Produktif	Jumlah Penduduk Usia Produktif yang Mendapatkan Pelayanan Kesehatan Sesuai Standar	77839 Orang	2.033.000.000	Kab. Enrekang, Semua Kecamatan, Semua Kelurahan	Dana Transfer Umum-Dana Alokasi Umum Dana Transfer Khusus - Dana Alokasi Khusus Non Fisik		77839 Orang	2.033.000.000	Dinas Kesehatan
1	02	02	2,02	07	Pengelolaan Pelayanan Kesehatan pada Usia Lanjut	Jumlah Penduduk Usia Lanjut yang Mendapatkan Pelayanan Kesehatan Sesuai Standar	8376 Orang	2.030.000.000	Kab. Enrekang, Semua Kecamatan, Semua Kelurahan	Dana Transfer Umum-Dana Alokasi Umum Dana Transfer Khusus - Dana Alokasi Khusus Non Fisik		8376 Orang	2.030.000.000	Dinas Kesehatan
1	02	02	2,02	08	Pengelolaan Pelayanan Kesehatan Penderita Hipertensi	Jumlah Penderita Hipertensi yang Mendapatkan Pelayanan Kesehatan Sesuai Standar	16869 Orang	2.033.000.000	Kab. Enrekang, Semua Kecamatan, Semua Kelurahan	Dana Transfer Umum-Dana Alokasi Umum Dana Transfer Khusus - Dana Alokasi Khusus Non Fisik		16869 Orang	2.033.000.000	Dinas Kesehatan
1	02	02	2,02	09	Pengelolaan Pelayanan Kesehatan Penderita Diabetes Melitus	Jumlah Penderita Diabetes Melitus yang Mendapatkan Pelayanan Kesehatan Sesuai Standar	1869 Orang	2.033.000.000	Kab. Enrekang, Semua Kecamatan, Semua Kelurahan	Dana Transfer Umum-Dana Alokasi Umum Dana Transfer Khusus - Dana Alokasi Khusus Non Fisik		1869 Orang	2.033.000.000	Dinas Kesehatan
1	02	02	2,02	10	Pengelolaan Pelayanan Kesehatan Orang dengan Gangguan Jiwa Berat	Jumlah Orang yang Mendapatkan Pelayanan Kesehatan Orang dengan Gangguan Jiwa Berat Sesuai Standar	478 Orang	1.027.000.000	Kab. Enrekang, Semua Kecamatan, Semua Kelurahan	Dana Transfer Umum-Dana Alokasi Umum Dana Transfer Khusus - Dana Alokasi Khusus Non Fisik		478 Orang	1.027.000.000	Dinas Kesehatan
1	02	02	2,02	11	Pengelolaan Pelayanan Kesehatan Orang Terduga Tuberkulosis	Jumlah Orang Terduga Menderita Tuberkulosis yang Mendapatkan Pelayanan Sesuai Standar	498 Orang	2.055.000.000	Kab. Enrekang, Semua Kecamatan, Semua Kelurahan	Dana Transfer Umum-Dana Alokasi Umum Dana Transfer Khusus - Dana Alokasi Khusus Non Fisik		498 Orang	2.055.000.000	Dinas Kesehatan
1	02	02	2,02	12	Pengelolaan Pelayanan Kesehatan Orang dengan Risiko Terinfeksi HIV	Jumlah Orang Terduga Menderita HIV yang Mendapatkan Pelayanan Sesuai Standar	3655 Orang	1.037.000.000	Kab. Enrekang, Semua Kecamatan, Semua Kelurahan	Dana Transfer Umum-Dana Alokasi Umum Dana Transfer Khusus - Dana Alokasi Khusus Non Fisik		3655 Orang	1.037.000.000	Dinas Kesehatan
1	02	02	2,02	13	Pengelolaan Pelayanan Kesehatan bagi Penduduk pada Kondisi Kejadian Luar Biasa (KLB)	Jumlah Dokumen Hasil Pengelolaan Pelayanan Kesehatan bagi Penduduk pada Kondisi Kejadian Luar Biasa (KLB) Sesuai Standar	2 Dokumen	2.700.000.000	Kab. Enrekang, Semua Kecamatan, Semua Kelurahan	Dana Transfer Umum-Dana Alokasi Umum Dana Transfer Khusus - Dana Alokasi Khusus Non Fisik		2 Dokumen	2.700.000.000	Dinas Kesehatan

Kode					Urusan/ Bidang Urusan/ Program/ Kegiatan/ Sub Kegiatan	Indikator Program/ Kegiatan/ Sub Kegiatan	Capaian Kinerja dan Kerangka Pendanaan				Catatan Penting	Prakiraan Maju Rencana Tahun 2024		Perangkat Daerah Penanggung Jawab
							Target 2023	Pagu Indikatif	Lokasi	Sumber Dana		Target	Pagu Indikatif	
1	02	02	2,02	14	Pengelolaan Pelayanan Kesehatan bagi Penduduk Terdampak Krisis Kesehatan Akibat Bencana dan/atau Berpotensi Bencana	Jumlah Dokumen Hasil Pengelolaan Pelayanan Kesehatan bagi Penduduk Terdampak Krisis Kesehatan Akibat Bencana dan/atau Berpotensi Bencana Sesuai Standar	1 Dokumen	12.000.000.000	Kab. Enrekang, Semua Kecamatan, Semua Kelurahan	Dana Transfer Umum-Dana Alokasi Umum		1 Dokumen	12.000.000.000	Dinas Kesehatan
1	02	02	2,02	15	Pengelolaan Pelayanan Kesehatan Gizi Masyarakat	Jumlah Dokumen Hasil Pengelolaan Pelayanan Kesehatan Gizi Masyarakat	3 Dokumen	2.083.000.000	Kab. Enrekang, Semua Kecamatan, Semua Kelurahan	Dana Transfer Umum-Dana Alokasi Umum Dana Transfer Khusus - Dana Alokasi Khusus Non Fisik		3 Dokumen	2.083.000.000	Dinas Kesehatan
1	02	02	2,02	16	Pengelolaan Pelayanan Kesehatan Kerja dan Olahraga	Jumlah Dokumen Hasil Pengelolaan Pelayanan Kesehatan Kerja dan Olahraga	2 Dokumen	1.027.000.000	Kab. Enrekang, Semua Kecamatan, Semua Kelurahan	Dana Transfer Umum-Dana Alokasi Umum Dana Transfer Khusus - Dana Alokasi Khusus Non Fisik		2 Dokumen	1.027.000.000	Dinas Kesehatan
1	02	02	2,02	17	Pengelolaan Pelayanan Kesehatan Lingkungan	Jumlah Dokumen Hasil Pengelolaan Pelayanan Kesehatan Lingkungan	2 Dokumen	1.537.000.000	Kab. Enrekang, Semua Kecamatan, Semua Kelurahan	Dana Transfer Umum-Dana Alokasi Umum Dana Transfer Khusus - Dana Alokasi Khusus Non Fisik		2 Dokumen	1.537.000.000	Dinas Kesehatan
1	02	02	2,02	18	Pengelolaan Pelayanan Promosi Kesehatan	Jumlah Dokumen Hasil Pengelolaan Pelayanan Promosi Kesehatan	3 Dokumen	2.080.000.000	Kab. Enrekang, Semua Kecamatan, Semua Kelurahan	Dana Transfer Umum-Dana Alokasi Umum Dana Transfer Khusus - Dana Alokasi Khusus Non Fisik		3 Dokumen	2.080.000.000	Dinas Kesehatan
1	02	02	2,02	20	Pengelolaan Surveilans Kesehatan	Jumlah Dokumen Hasil Pengelolaan Surveilans Kesehatan	1 Dokumen	45.000.000	Kab. Enrekang, Semua Kecamatan, Semua Kelurahan	Dana Transfer Umum-Dana Alokasi Umum		1 Dokumen	45.000.000	Dinas Kesehatan
1	02	02	2,02	23	Pengelolaan Upaya Kesehatan Khusus	Jumlah Dokumen Hasil Pengelolaan Pelayanan Kesehatan Khusus	1 Dokumen	223.000.000	Kab. Enrekang, Semua Kecamatan, Semua Kelurahan	Dana Transfer Umum-Dana Alokasi Umum Dana Transfer Khusus - Dana Alokasi Khusus Non Fisik		1 Dokumen	223.000.000	Dinas Kesehatan
1	02	02	2,02	25	Pelayanan Kesehatan Penyakit Menular dan Tidak Menular	Jumlah Dokumen Hasil Pelayanan Kesehatan Penyakit Menular dan Tidak Menular	16 Dokumen	2.500.000.000	Kab. Enrekang, Semua Kecamatan, Semua Kelurahan	Dana Transfer Umum-Dana Alokasi Umum Dana Transfer Khusus - Dana Alokasi Khusus Non Fisik		16 Dokumen	2.500.000.000	Dinas Kesehatan
1	02	02	2,02	26	Pengelolaan Jaminan Kesehatan Masyarakat	Jumlah Dokumen Hasil Pengelolaan Jaminan Kesehatan Masyarakat	1 Dokumen	48.000.000.000	Kab. Enrekang, Semua Kecamatan, Semua Kelurahan	Dana Transfer Umum-Dana Alokasi Umum		1 Dokumen	48.000.000.000	Dinas Kesehatan

Kode					Urusan/ Bidang Urusan/ Program/ Kegiatan/ Sub Kegiatan	Indikator Program/ Kegiatan/ Sub Kegiatan	Capaian Kinerja dan Kerangka Pendanaan				Catatan Penting	Prakiraan Maju Rencana Tahun 2024		Perangkat Daerah Penanggung Jawab
							Target 2023	Pagu Indikatif	Lokasi	Sumber Dana		Target	Pagu Indikatif	
1	02	02	2,02	27	Deteksi Dini Penyalahgunaan NAPZA di Fasyankes dan Sekolah	Jumlah Orang yang Menerima Layanan Deteksi Dini Penyalahgunaan NAPZA di Fasilitas Pelayanan Kesehatan (Fasyankes) dan Sekolah	30 Orang	27.000.000	Kab. Enrekang, Semua Kecamatan, Semua Kelurahan	Dana Transfer Umum-Dana Alokasi Umum		30 Orang	27.000.000	Dinas Kesehatan
1	02	02	2,02	29	Penyelenggaraan Kabupaten/Kota Sehat	Jumlah Dokumen Hasil Penyelenggaraan Kabupaten/Kota Sehat	1 Dokumen	37.000.000	Kab. Enrekang, Semua Kecamatan, Semua Kelurahan	Dana Transfer Umum-Dana Alokasi Umum		1 Dokumen	37.000.000	Dinas Kesehatan
1	02	02	2,02	33	Operasional Pelayanan Puskesmas	Jumlah Dokumen Operasional Pelayanan Puskesmas	1 Dokumen	2.200.000.000	Kab. Enrekang, Semua Kecamatan, Semua Kelurahan	Dana Transfer Umum-Dana Alokasi Umum		1 Dokumen	2.200.000.000	Dinas Kesehatan
1	02	02	2,02	34	Operasional Pelayanan Fasilitas Kesehatan Lainnya	Jumlah Dokumen Operasional Pelayanan Fasilitas Kesehatan Lainnya	1 Dokumen	220.000.000	Kab. Enrekang, Semua Kecamatan, Semua Kelurahan	Dana Transfer Umum-Dana Alokasi Umum		1 Dokumen	220.000.000	Dinas Kesehatan
1	02	02	2,02	35	Pelaksanaan Akreditasi Fasilitas Kesehatan di Kabupaten/Kota	Jumlah Fasilitas Kesehatan yang Terakreditasi di Kabupaten/Kota	15 Unit	1.200.000.000	Kab. Enrekang, Semua Kecamatan, Semua Kelurahan	Dana Transfer Umum-Dana Alokasi Umum Dana Transfer Khusus - Dana Alokasi Khusus Non Fisik		15 Unit	1.200.000.000	Dinas Kesehatan
1	02	02	2,02	36	Investigasi Awal Kejadian Tidak Diharapkan (Kejadian Ikutan Pasca Imunisasi dan Pemberian Obat Massal)	Jumlah Laporan Hasil Investigasi Awal Kejadian Tidak Diharapkan (Kejadian Ikutan Pasca Imunisasi dan Pemberian Obat Massal)	1 Laporan	67.000.000	Kab. Enrekang, Semua Kecamatan, Semua Kelurahan	Dana Transfer Umum-Dana Alokasi Umum		1 Laporan	67.000.000	Dinas Kesehatan
1	02	02	2,02	38	Penyediaan dan Pengelolaan Sistem Penanganan Gawat Darurat Terpadu (SPGDT)	Jumlah Public Safety Center (PSC 119) Tersediaan, Terkelola dan Terintegrasi Dengan Rumah Sakit Dalam Satu Sistem Penanganan Gawat Darurat Terpadu (SPGDT)	1 Unit	269.000.000	Kab. Enrekang, Semua Kecamatan, Semua Kelurahan	Dana Transfer Khusus - Dana Alokasi Khusus Fisik		1 Unit	269.000.000	Dinas Kesehatan
1	02	02	2,03		Penyelenggaraan Sistem Informasi Kesehatan Secara Terintegrasi	Persentase fasyankes yang menerapkan sistem informasi kesehatan terintegrasi	100 %	229.000.000				100 %	229.000.000	
1	02	02	2,03	01	Pengelolaan Data dan Informasi Kesehatan	Jumlah Dokumen Hasil Pengelolaan Data dan Informasi Kesehatan	1 Dokumen	92.000.000	Kab. Enrekang, Semua Kecamatan, Semua Kelurahan	Dana Transfer Umum-Dana Alokasi Umum		1 Dokumen	92.000.000	Dinas Kesehatan
1	02	02	2,03	02	Pengelolaan Sistem Informasi Kesehatan	Jumlah Dokumen Hasil Pengelolaan Sistem Informasi Kesehatan	1 Dokumen	137.000.000	Kab. Enrekang, Semua Kecamatan, Semua Kelurahan	Dana Transfer Umum - Dana Alokasi Umum		1 Dokumen	137.000.000	Dinas Kesehatan
1	02	03			PROGRAM PENINGKATAN KAPASITAS SUMBER DAYA MANUSIA KESEHATAN	Persentase tenaga kesehatan yang teregistrasi/tersertifikasi kompetensi	100 %	555.000.000				100 %	555.000.000	



Kode				Urusan/ Bidang Urusan/ Program/ Kegiatan/ Sub Kegiatan	Indikator Program/ Kegiatan/ Sub Kegiatan	Capaian Kinerja dan Kerangka Pendanaan				Catatan Penting	Prakiraan Maju Rencana Tahun 2024		Perangkat Daerah Penanggung Jawab	
						Target 2023	Pagu Indikatif	Lokasi	Sumber Dana		Target	Pagu Indikatif		
1	02	03	2,03		Pengembangan Mutu dan Peningkatan Kompetensi Teknis Sumber Daya Manusia Kesehatan Tingkat Daerah Kabupaten/Kota	Persentase tenaga kesehatan yang mendapatkan peningkatan kompetensi	50 %	555.000.000				50 %	555.000.000	
1	02	03	2,03	01	Pengembangan Mutu dan Peningkatan Kompetensi Teknis Sumber Daya Manusia Kesehatan Tingkat Daerah Kabupaten/Kota	Jumlah Sumber Daya Manusia Kesehatan Tingkat Daerah Kabupaten/Kota yang Ditingkatkan Mutu dan Kompetensinya	30 Orang	555.000.000	Kab. Enrekang, Semua Kecamatan, Semua Kelurahan	Dana Transfer Umum-Dana Alokasi Umum Dana Transfer Khusus-Dana Alokasi Khusus Non Fisik		30 Orang	555.000.000	Dinas Kesehatan
1	02	04			PROGRAM SEDIAAN FARMASI, ALAT KESEHATAN DAN MAKANAN MINUMAN	Persentase apotek, toko obat, optikal, Umot dan PIRT yang memiliki izin	100 %	351.000.000				100 %	351.000.000	
1	02	04	2,01		Pemberian Izin Apotek, Toko Obat, Toko Alat Kesehatan dan Optikal, Usaha Mikro Obat Tradisional (UMOT)	Persentase apotek, toko obat dan Umot yang memiliki perizinan	100 %	52.000.000				100 %	52.000.000	
1	02	04	2,01	01	Pengendalian dan Pengawasan serta Tindak Lanjut Pengawasan Perizinan Apotek, Toko Obat, Toko Alat Kesehatan, dan Optikal, Usaha Mikro Obat Tradisional (UMOT)	Jumlah Dokumen Hasil Pengendalian dan Pengawasan serta Tindak Lanjut Pengawasan Perizinan Apotek, Toko Obat, Toko Alat Kesehatan, dan Optikal, Usaha Mikro Obat Tradisional (UMOT)	1 Dokumen	52.000.000	Kab. Enrekang, Semua Kecamatan, Semua Kelurahan	Dana Transfer Umum-Dana Alokasi Umum		1 Dokumen	52.000.000	Dinas Kesehatan
1	02	04	2,03		Penerbitan Sertifikat Produksi Pangan Industri Rumah Tangga dan Nomor P-IRT sebagai Izin Produksi, untuk Produk Makanan Minuman Tertentu yang Dapat Diproduksi oleh Industri Rumah Tangga	Persentase PIRT yang mendapatkan sertifikat produksi	100 %	152.000.000				100 %	152.000.000	
1	02	04	2,03	01	Pengendalian dan Pengawasan serta Tindak Lanjut Pengawasan Sertifikat Produksi Pangan Industri Rumah Tangga dan Nomor P-IRT sebagai Izin Produksi, untuk Produk Makanan Minuman Tertentu yang Dapat Diproduksi oleh Industri Rumah Tangga	Jumlah Dokumen Hasil Pengendalian dan Pengawasan serta Tindak Lanjut Pengawasan Sertifikat Produksi Pangan Industri Rumah Tangga dan Nomor P-IRT sebagai Izin Produksi, untuk Produk Makanan Minuman Tertentu yang Dapat Diproduksi oleh Industri Rumah Tangga	1 Dokumen	152.000.000	Kab. Enrekang, Semua Kecamatan, Semua Kelurahan	Dana Transfer Umum-Dana Alokasi Umum Dana Transfer Khusus - Dana Alokasi Khusus Non Fisik		1 Dokumen	152.000.000	Dinas Kesehatan
1	02	04	2,04		Penerbitan Sertifikat Laik Higiene Sanitasi Tempat Pengelolaan Makanan (TPM) antara lain Jasa Boga, Rumah Makan/Restoran dan Depot Air Minum (DAM)	Persentase TPM, jasa boga, rumah makan dan DAM yang mendapatkan sertifikat laik higiene	30 %	27.000.000				30 %	27.000.000	

Kode	Urusan/ Bidang Urusan/ Program/ Kegiatan/ Sub Kegiatan	Indikator Program/ Kegiatan/ Sub Kegiatan	Capaian Kinerja dan Kerangka Pendanaan				Catatan Penting	Prakiraan Maju Rencana Tahun 2024		Perangkat Daerah Penanggung Jawab
			Target 2023	Pagu Indikatif	Lokasi	Sumber Dana		Target	Pagu Indikatif	
1 02 04 2,04 01	Pengendalian dan Pengawasan serta Tindak Lanjut Pengawasan Penerbitan Sertifikat Laik Higiene Sanitasi Tempat Pengelolaan Makanan (TPM) antara lain Jasa Boga, Rumah Makan/Restoran dan Depot Air Minum (DAM)	Jumlah Dokumen Hasil Pengendalian dan Pengawasan serta Tindak Lanjut Pengawasan Penerbitan Sertifikat Laik Higiene Sanitasi Tempat Pengelolaan Makanan (TPM) antara lain Jasa Boga, Rumah Makan/Restoran dan Depot Air Minum (DAM)	2 Dokumen	27.000.000	Kab. Enrekang, Semua Kecamatan, Semua Kelurahan	Dana Transfer Umum-Dana Alokasi Umum		2 Dokumen	27.000.000	Dinas Kesehatan
1 02 04 2,06	Pemeriksaan dan Tindak Lanjut Hasil Pemeriksaan Post Market pada Produksi dan Produk Makanan Minuman Industri Rumah Tangga	Persentase post market dan PIRT yang dilakukan pemeriksann	85 %	120.000.000				85 %	120.000.000	
1 02 04 2,06 01	Pemeriksaan Post Market pada Produk Makanan-Minuman Industri Rumah Tangga yang Beredar dan Pengawasan serta Tindak Lanjut Pengawasan	Jumlah Produk dan Sarana Produksi Makanan-Minuman Industri Rumah Tangga Beredar yang Dilakukan Pemeriksaan Post Market dalam rangka Tindak Lanjut Pengawasan	40 Unit	120.000.000	Kab. Enrekang, Semua Kecamatan, Semua Kelurahan	Dana Transfer Umum-Dana Alokasi Umum Dana Transfer Khusus - Dana Alokasi Khusus Non Fisik		40 Unit	120.000.000	Dinas Kesehatan
1 02 05	PROGRAM PEMBERDAYAAN MASYARAKAT BIDANG KESEHATAN	Persentase rumah tangga berperilaku hidup bersih dan sehat (PHBS)	63 %	579.000.000				63 %	579.000.000	
1 02 05 2,01	Advokasi, Pemberdayaan, Kemitraan, Peningkatan Peran serta Masyarakat dan Lintas Sektor Tingkat Daerah Kabupaten/Kota	Cakupan Desa Siaga	12 %	552.000.000				12 %	552.000.000	
1 02 05 2,01 01	Peningkatan Upaya Promosi Kesehatan, Advokasi, Kemitraan dan Pemberdayaan Masyarakat	Jumlah Dokumen Promosi Kesehatan, Advokasi, Kemitraan dan Pemberdayaan Masyarakat	3 Dokumen	552.000.000	Kab. Enrekang, Semua Kecamatan, Semua Kelurahan	Dana Transfer Umum-Dana Alokasi Umum Dana Transfer Khusus - Dana Alokasi Khusus Non Fisik		3 Dokumen	552.000.000	Dinas Kesehatan
1 02 05 2,02	Pelaksanaan Sehat dalam rangka Promotif Preventif Tingkat Daerah Kabupaten/Kota	Persentase penduduk yang telah mendapatkan sosialisasi tentang PHBS	8 %	27.000.000				8 %	27.000.000	
1 02 05 2,02 01	Penyelenggaraan Promosi Kesehatan dan Gerakan Hidup Bersih dan Sehat	Jumlah Dokumen Hasil Penyelenggaraan Promosi Kesehatan dan Gerakan Hidup Bersih dan Sehat	1 Dokumen	27.000.000	Kab. Enrekang, Semua Kecamatan, Semua Kelurahan	Dana Transfer Umum-Dana Alokasi Umum		1 Dokumen	27.000.000	Dinas Kesehatan
TOTAL				198.258.000.000					198.258.000.000	

Kode	Urusan/ Bidang Urusan/ Program/ Kegiatan/ Sub Kegiatan	Indikator Program/ Kegiatan/ Sub Kegiatan	Capaian Kinerja dan Kerangka Pendanaan				Catatan Penting	Prakiraan Maju Rencana Tahun 2024		Perangkat Daerah Penanggung Jawab			
			Target 2023	Pagu Indikatif	Lokasi	Sumber Dana		Target	Pagu Indikatif				
1													
	URUSAN PEMERINTAHAN WAJIB YANG BERKAITAN DENGAN PELAYANAN DASAR												
1	02						112.296.300.098			123.522.080.108			
1	02	01					37.272.300.098			40.999.530.108			
									100 %				
1	02	01	2,01				60.000.000			66.000.000			
1	02	01	2,01	01	Penyusunan Dokumen Perencanaan Perangkat Daerah	Jumlah Dokumen Perencanaan Perangkat Daerah	1 Dokumen	40.000.000	Kab. Enrekang, Enrekang, Galonta	Dana Transfer Umum-Dana Alokasi Umum	1 Dokumen	44.000.000	Dinas Kesehatan
1	02	01	2,01	02	Koordinasi dan Penyusunan Dokumen RKA-SKPD	Jumlah Dokumen RKA- SKPD dan Laporan Hasil Koordinasi Penyusunan Dokumen RKA-SKPD	1 Dokumen	3.000.000	Kab. Enrekang, Enrekang, Galonta	Dana Transfer Umum-Dana Alokasi Umum	1 Dokumen	3.300.000	Dinas Kesehatan
1	02	01	2,01	03	Koordinasi dan Penyusunan Dokumen Perubahan RKA-SKPD	Jumlah Dokumen Perubahan RKA-SKPD dan Laporan Hasil Koordinasi Penyusunan Dokumen Perubahan RKA-SKPD	1 Dokumen	3.000.000	Kab. Enrekang, Enrekang, Galonta	Dana Transfer Umum-Dana Alokasi Umum	1 Dokumen	3.300.000	Dinas Kesehatan
1	02	01	2,01	04	Koordinasi dan Penyusunan DPA-SKPD	Jumlah Dokumen DPA- SKPD dan Laporan Hasil Koordinasi Penyusunan Dokumen DPA-SKPD	1 Dokumen	3.000.000	Kab. Enrekang, Enrekang, Galonta	Dana Transfer Umum-Dana Alokasi Umum	1 Dokumen	3.300.000	Dinas Kesehatan
1	02	01	2,01	05	Koordinasi dan Penyusunan Perubahan DPA- SKPD	Jumlah Dokumen Perubahan DPA-SKPD dan Laporan Hasil Koordinasi Penyusunan Dokumen Perubahan DPA-SKPD	1 Dokumen	3.000.000	Kab. Enrekang, Enrekang, Galonta	Dana Transfer Umum-Dana Alokasi Umum	1 Dokumen	3.300.000	Dinas Kesehatan
1	02	01	2,01	06	Koordinasi dan Penyusunan Laporan Capaian Kinerja dan Ikhtisar Realisasi Kinerja SKPD	Jumlah Laporan Capaian Kinerja dan Ikhtisar Realisasi Kinerja SKPD dan Laporan Hasil Koordinasi Penyusunan Laporan Capaian Kinerja dan Ikhtisar Realisasi Kinerja SKPD	1 Laporan	3.000.000	Kab. Enrekang, Enrekang, Galonta	Dana Transfer Umum-Dana Alokasi Umum	1 Laporan	3.300.000	Dinas Kesehatan
1	02	01	2,01	07	Evaluasi Kinerja Perangkat Daerah	Jumlah Laporan Evaluasi Kinerja Perangkat Daerah	1 Laporan	5.000.000	Kab. Enrekang, Enrekang, Galonta	Dana Transfer Umum-Dana Alokasi Umum	1 Laporan	5.500.000	Dinas Kesehatan
1	02	01	2,02		Administrasi Keuangan Perangkat Daerah			20.782.942.696				22.861.236.966	
1	02	01	2,02	01	Penyediaan Gaji dan Tunjangan ASN	Jumlah Orang yang Menerima Gaji dan Tunjangan ASN	190 Orang/bulan	20.570.942.696	Kab. Enrekang, Enrekang, Galonta	Dana Transfer Umum-Dana Alokasi Umum	190 Orang/bulan	22.628.036.966	Dinas Kesehatan
1	02	01	2,02	02	Penyediaan Administrasi Pelaksanaan Tugas ASN	Jumlah Dokumen Hasil Penyediaan Administrasi Pelaksanaan Tugas ASN	4 Dokumen	200.000.000		Dana Transfer Umum-Dana Alokasi Umum	4 Dokumen	220.000.000	Dinas Kesehatan

Kode					Urusan/ Bidang Urusan/ Program/ Kegiatan/ Sub Kegiatan	Indikator Program/ Kegiatan/ Sub Kegiatan	Capaian Kinerja dan Kerangka Pendanaan				Catatan Penting	Prakiraan Maju Rencana Tahun 2024		Perangkat Daerah Penanggung Jawab
							Target 2023	Pagu Indikatif	Lokasi	Sumber Dana		Target	Pagu Indikatif	
1	02	01	2,02	03	Pelaksanaan Penatausahaan dan Pengujian/Verifikasi Keuangan SKPD	Jumlah Dokumen Penatausahaan dan Pengujian/Verifikasi Keuangan SKPD	1 Dokumen	5.000.000	Kab. Enrekang, Enrekang, Galonta	Dana Transfer Umum-Dana Alokasi Umum		1 Dokumen	5.500.000	Dinas Kesehatan
1	02	01	2,02	05	Koordinasi dan Penyusunan Laporan Keuangan Akhir Tahun SKPD	Jumlah Laporan Keuangan Akhir Tahun SKPD dan Laporan Hasil Koordinasi Penyusunan Laporan Keuangan Akhir Tahun SKPD	1 Laporan	3.000.000	Kab. Enrekang, Enrekang, Galonta	Dana Transfer Umum-Dana Alokasi Umum		1 Laporan	3.300.000	Dinas Kesehatan
1	02	01	2,02	07	Koordinasi dan Penyusunan Laporan Keuangan Bulanan/ Triwulanan/ Semesteran SKPD	Jumlah Laporan Keuangan Bulanan/ Triwulanan/ Semesteran SKPD dan Koordinasi Penyusunan Keuangan Bulanan/Triwulanan/Semesteran SKPD	4 Laporan	2.500.000	Kab. Enrekang, Semua Kecamatan, Semua Kelurahan	Dana Transfer Umum-Dana Alokasi Umum		4 Laporan	3.000.000	Dinas Kesehatan
1	02	01	2,02	08	Penyusunan Pelaporan dan Analisis Prognosis Realisasi Anggaran	Jumlah Dokumen Pelaporan dan Analisis Prognosis Realisasi Anggaran	1 Dokumen	4.000.000	Kab. Enrekang, Enrekang, Galonta	Dana Transfer Umum-Dana Alokasi Umum		1 Dokumen	4.400.000	Dinas Kesehatan
1	02	01	2,03		Administrasi Barang Milik Daerah pada Perangkat Daerah			10.500.000					11.550.000	
1	02	01	2,03	01	Penyusunan Perencanaan Kebutuhan Barang Milik Daerah SKPD	Jumlah Rencana Kebutuhan Barang Milik Daerah SKPD	1 Dokumen	4.000.000	Kab. Enrekang, Enrekang, Galonta	Dana Transfer Umum-Dana Alokasi Umum		1 Dokumen	4.400.000	Dinas Kesehatan
1	02	01	2,03	05	Rekonsiliasi dan Penyusunan Laporan Barang Milik Daerah pada SKPD	Jumlah Laporan Rekonsiliasi dan Penyusunan Laporan Barang Milik Daerah pada SKPD	1 Laporan	3.000.000	Kab. Enrekang, Enrekang, Galonta	Dana Transfer Umum-Dana Alokasi Umum		1 Laporan	3.300.000	Dinas Kesehatan
1	02	01	2,03	06	Penatausahaan Barang Milik Daerah pada SKPD	Jumlah Laporan Penatausahaan Barang Milik Daerah pada SKPD	2 Laporan	3.500.000	Kab. Enrekang, Enrekang, Juppandang	Dana Transfer Umum-Dana Alokasi Umum		2 Laporan	3.850.000	Dinas Kesehatan
1	02	01	2,05		Administrasi Kepegawaian Perangkat Daerah			425.000.000					467.500.000	
1	02	01	2,05	02	Pengadaan Pakaian Dinas beserta Atribut Kelengkapannya	Jumlah Paket Pakaian Dinas beserta Atribut Kelengkapannya	1 Paket	75.000.000	Kab. Enrekang, Enrekang, Galonta	Dana Transfer Umum-Dana Alokasi Umum		1 Paket	82.500.000	Dinas Kesehatan
1	02	01	2,05	09	Pendidikan dan Pelatihan Pegawai Berdasarkan Tugas dan Fungsi	Jumlah Pegawai Berdasarkan Tugas dan Fungsi yang Mengikuti Pendidikan dan Pelatihan	20 Orang	350.000.000	Semua Kab/Kota, Semua Kecamatan, Semua Kelurahan	Dana Transfer Umum-Dana Alokasi Umum		20 Orang	385.000.000	Dinas Kesehatan
1	02	01	2,06		Administrasi Umum Perangkat Daerah			1.100.000.000					1.210.000.000	
1	02	01	2,06	01	Penyediaan Komponen Instalasi Listrik/Penerangan Bangunan Kantor	Jumlah Paket Komponen Instalasi Listrik/Penerangan Bangunan Kantor yang Disediakan	1 Paket	200.000.000	Kab. Enrekang, Enrekang, Galonta	Dana Transfer Umum-Dana Alokasi Umum		1 Paket	220.000.000	Dinas Kesehatan

Kode					Urusan/ Bidang Urusan/ Program/ Kegiatan/ Sub Kegiatan	Indikator Program/ Kegiatan/ Sub Kegiatan	Capaian Kinerja dan Kerangka Pendanaan				Catatan Penting	Prakiraan Maju Rencana Tahun 2024		Perangkat Daerah Penanggung Jawab
							Target 2023	Pagu Indikatif	Lokasi	Sumber Dana		Target	Pagu Indikatif	
1	02	01	2,06	02	Penyediaan Peralatan dan Perlengkapan Kantor	Jumlah Paket Peralatan dan Perlengkapan Kantor yang Disediakan	1 Paket	300.000.000	Kab. Enrekang, Enrekang, Semua Kelurahan	Dana Transfer Umum-Dana Alokasi Umum		1 Paket	330.000.000	Dinas Kesehatan
1	02	01	2,06	03	Penyediaan Peralatan Rumah Tangga	Jumlah Paket Peralatan Rumah Tangga yang Disediakan	1 Paket	25.000.000	Kab. Enrekang, Enrekang, Galonta	Dana Transfer Umum-Dana Alokasi Umum		1 Paket	27.500.000	Dinas Kesehatan
1	02	01	2,06	04	Penyediaan Bahan Logistik Kantor	Jumlah Paket Bahan Logistik Kantor yang Disediakan	1 Paket	80.000.000	Kab. Enrekang, Enrekang, Galonta	Dana Transfer Umum-Dana Alokasi Umum		1 Paket	88.000.000	Dinas Kesehatan
1	02	01	2,06	05	Penyediaan Barang Cetak dan Penggandaan	Jumlah barang cetakan yang disediakan dan digandakan	2 Jenis	20.000.000		Dana Transfer Umum-Dana Alokasi Umum		2 Jenis	22.000.000	Dinas Kesehatan
1	02	01	2,06	06	Penyediaan Bahan Bacaan dan Peraturan Perundang-undangan	Jumlah Dokumen Bahan Bacaan dan Peraturan Perundang- Undangan yang Disediakan	9 Dokumen	25.000.000	Kab. Enrekang, Enrekang, Galonta	Dana Transfer Umum-Dana Alokasi Umum		9 Dokumen	27.500.000	Dinas Kesehatan
1	02	01	2,06	07	Penyediaan Bahan/Material	Jumlah Paket Bahan/Material yang Disediakan	1 Paket	200.000.000	Kab. Enrekang, Enrekang, Galonta	Dana Transfer Umum-Dana Alokasi Umum		1 Paket	220.000.000	Dinas Kesehatan
1	02	01	2,06	09	Penyelenggaraan Rapat Koordinasi dan Konsultasi SKPD	Jumlah Laporan Penyelenggaraan Rapat Koordinasi dan Konsultasi SKPD	4 Laporan	250.000.000	Semua Kab/Kota, Semua Kecamatan, Semua Kelurahan	Dana Transfer Umum-Dana Alokasi Umum		4 Laporan	275.000.000	Dinas Kesehatan
1	02	01	2,07		Pengadaan Barang Milik Daerah Penunjang Urusan Pemerintah Daerah			2.350.000.000					2.585.000.000	
1	02	01	2,07	01	Pengadaan Kendaraan Perorangan Dinas atau Kendaraan Dinas Jabatan	Jumlah Unit Kendaraan Perorangan Dinas atau Kendaraan Dinas Jabatan yang Disediakan	2 Unit	750.000.000	Kab. Enrekang, Enrekang, Galonta	Dana Transfer Umum-Dana Alokasi Umum		2 Unit	825.000.000	Dinas Kesehatan
1	02	01	2,07	02	Pengadaan Kendaraan Dinas Operasional atau Lapangan	Jumlah Unit Kendaraan Dinas Operasional atau Lapangan yang Disediakan	2 Unit	400.000.000	Kab. Enrekang, Enrekang, Galonta	Dana Transfer Umum-Dana Alokasi Umum Dana Transfer Khusus - Dana Alokasi Khusus Fisik		2 Unit	440.000.000	Dinas Kesehatan
1	02	01	2,07	05	Pengadaan Mebel	Jumlah Paket Mebel yang Disediakan	10 Unit	500.000.000	Kab. Enrekang, Enrekang, Galonta	Dana Transfer Umum-Dana Alokasi Umum		10 Unit	550.000.000	Dinas Kesehatan
1	02	01	2,07	06	Pengadaan Peralatan dan Mesin Lainnya	Jumlah Unit Peralatan dan Mesin Lainnya yang Disediakan	5 Unit	250.000.000	Kab. Enrekang, Enrekang, Galonta	Dana Transfer Umum-Dana Alokasi Umum		5 Unit	275.000.000	Dinas Kesehatan
1	02	01	2,07	11	Pengadaan Sarana dan Prasarana Pendukung Gedung Kantor atau Bangunan Lainnya	Jumlah Unit Sarana dan Prasarana Pendukung Gedung Kantor atau Bangunan Lainnya yang Disediakan	7 Unit	450.000.000	Kab. Enrekang, Enrekang, Galonta	Dana Transfer Umum-Dana Alokasi Umum		7 Unit	495.000.000	Dinas Kesehatan

Kode				Urusan/ Bidang Urusan/ Program/ Kegiatan/ Sub Kegiatan	Indikator Program/ Kegiatan/ Sub Kegiatan	Capaian Kinerja dan Kerangka Pendanaan				Catatan Penting	Prakiraan Maju Rencana Tahun 2024		Perangkat Daerah Penanggung Jawab
						Target 2023	Pagu Indikatif	Lokasi	Sumber Dana		Target	Pagu Indikatif	
1	02	01	2,08		Penyediaan Jasa Penunjang Urusan Pemerintahan Daerah		10.643.857.402				11.708.243.142		
1	02	01	2,08	02	Penyediaan Jasa Komunikasi, Sumber Daya Air dan Listrik	Jumlah Laporan Penyediaan Jasa Komunikasi, Sumber Daya Air dan Listrik yang Disediakan	4 Laporan	1.300.000.000	Kab. Enrekang, Enrekang, Galonta	Dana Transfer Umum-Dana Alokasi Umum	4 Laporan	1.430.000.000	Dinas Kesehatan
1	02	01	2,08	04	Penyediaan Jasa Pelayanan Umum Kantor	Jumlah Laporan Penyediaan Jasa Pelayanan Umum Kantor yang Disediakan	4 Laporan	9.343.857.402	Kab. Enrekang, Enrekang, Galonta	Dana Transfer Umum-Dana Alokasi Umum	4 Laporan	10.278.243.142	Dinas Kesehatan
1	02	01	2,09		Pemeliharaan Barang Milik Daerah Penunjang Urusan Pemerintahan Daerah			1.900.000.000				2.090.000.000	
1	02	01	2,09	02	Penyediaan Jasa Pemeliharaan, Biaya Pemeliharaan, Pajak dan Perizinan Kendaraan Dinas Operasional atau Lapangan	Jumlah Kendaraan Dinas Operasional atau Lapangan yang Dipelihara dan dibayarkan Pajak dan Perizinannya	14 Unit	350.000.000	Kab. Enrekang, Enrekang, Galonta	Dana Transfer Umum-Dana Alokasi Umum	14 Unit	385.000.000	Dinas Kesehatan
1	02	01	2,09	06	Pemeliharaan Peralatan dan Mesin Lainnya	Jumlah Peralatan dan Mesin Lainnya yang Dipelihara	8 Unit	450.000.000	Kab. Enrekang, Enrekang, Galonta	Dana Transfer Umum-Dana Alokasi Umum	8 Unit	495.000.000	Dinas Kesehatan
1	02	01	2,09	09	Pemeliharaan/Rehabilitasi Gedung Kantor dan Bangunan Lainnya	Jumlah Gedung Kantor dan Bangunan Lainnya yang Dipelihara/Direhabilitasi	1 Unit	650.000.000	Kab. Enrekang, Enrekang, Galonta	Dana Transfer Umum-Dana Alokasi Umum	1 Unit	715.000.000	Dinas Kesehatan
1	02	01	2,09	10	Pemeliharaan/Rehabilitasi Sarana dan Prasarana Gedung Kantor atau Bangunan Lainnya	Jumlah Sarana dan Prasarana Gedung Kantor atau Bangunan Lainnya yang Dipelihara/Direhabilitasi	15 Unit	450.000.000	Kab. Enrekang, Enrekang, Galonta	Dana Transfer Umum-Dana Alokasi Umum	15 Unit	495.000.000	Dinas Kesehatan
1	02	02			PROGRAM PEMENUHAN UPAYA KESEHATAN PERORANGAN DAN UPAYA KESEHATAN MASYARAKAT	Cakupan pelayanan pasien di RS Persentase pemenuhan kebutuhan obat dan perbekalan kesehatan di RS 90 % 95 % Persentase Pengembangan SDM dan Pengembangan layanan di RS 88 % Persentase tingkat ketersediaan dan kualitas sarana dan prasarana RS	100 % 90 % 95 % 88 %	74.364.000.000			100 % 90 % 95 % 88 %	81.796.550.000	
1	02	02	2,01		Penyediaan Fasilitas Pelayanan Kesehatan untuk UKM dan UKP Kewenangan Daerah Kabupaten/Kota			41.850.000.000				46.035.000.000	
1	02	02	2,01	03	Pembangunan Fasilitas Kesehatan Lainnya	Jumlah Fasilitas Kesehatan Lainnya yang Dibangun	1 Unit	2.750.000.000	Kab. Enrekang, Enrekang, Galonta	Dana Transfer Umum-Dana Alokasi Umum	1 Unit	3.025.000.000	Dinas Kesehatan

Kode					Urusan/ Bidang Urusan/ Program/ Kegiatan/ Sub Kegiatan	Indikator Program/ Kegiatan/ Sub Kegiatan	Capaian Kinerja dan Kerangka Pendanaan				Catatan Penting	Prakiraan Maju Rencana Tahun 2024		Perangkat Daerah Penanggung Jawab
							Target 2023	Pagu Indikatif	Lokasi	Sumber Dana		Target	Pagu Indikatif	
1	02	02	2,01	05	Pengembangan Rumah Sakit	Jumlah Rumah Sakit yang Ditingkatkan Sarana, Prasarana, Alat Kesehatan dan SDM agar Setiap Standar Jenis Pelayanan Rumah Sakit berdasarkan Kelas Rumah Sakit yang Memenuhi Rasio Tempat Tidur Terhadap Jumlah Penduduk Minimal 1:1000	1 Unit	3.000.000.000	Kab. Enrekang, Enrekang, Galonta	Dana Transfer Khusus - Dana Alokasi Khusus Fisik		1 Unit	3.300.000.000	Dinas Kesehatan
1	02	02	2,01	07	Pengembangan Fasilitas Kesehatan Lainnya	Jumlah Fasilitas Kesehatan Lainnya yang Ditingkatkan Sarana, Prasarana, Alat Kesehatan dan SDM agar Sesuai Standar	1 Unit	2.500.000.000	Kab. Enrekang, Enrekang, Galonta	Dana Transfer Khusus - Dana Alokasi Khusus Fisik		1 Unit	2.750.000.000	Dinas Kesehatan
1	02	02	2,01	08	Rehabilitasi dan Pemeliharaan Rumah Sakit	Jumlah Sarana, Prasarana dan Alat Kesehatan yang Telah Dilakukan Program Rehabilitasi dan Pemeliharaan Oleh Rumah Sakit	3 Unit	4.500.000.000	Kab. Enrekang, Enrekang, Galonta	Dana Transfer Khusus - Dana Alokasi Khusus Fisik		3 Unit	4.950.000.000	Dinas Kesehatan
1	02	02	2,01	11	Rehabilitasi dan Pemeliharaan Rumah Dinas Tenaga Kesehatan	Jumlah Sarana dan Prasarana Rumah Dinas Tenaga Kesehatan yang Telah Dilakukan Rehabilitasi dan Pemeliharaan	5 Unit	150.000.000	Kab. Enrekang, Enrekang, Galonta	Dana Transfer Umum- Dana Alokasi Umum		5 Unit	165.000.000	Dinas Kesehatan
1	02	02	2,01	12	Pengadaan Sarana Fasilitas Pelayanan Kesehatan	Jumlah Sarana di Fasilitas Pelayanan Kesehatan yang Disediakan	2 Unit	1.000.000.000	Kab. Enrekang, Enrekang, Galonta	Dana Transfer Khusus - Dana Alokasi Khusus Fisik		2 Unit	1.100.000.000	Dinas Kesehatan
1	02	02	2,01	13	Pengadaan Prasarana dan Pendukung Fasilitas Pelayanan Kesehatan	Jumlah Prasarana Fasilitas Pelayanan Kesehatan yang Disediakan	2 Unit	4.500.000.000	Kab. Enrekang, Enrekang, Galonta	Dana Transfer Khusus - Dana Alokasi Khusus Fisik		2 Unit	4.950.000.000	Dinas Kesehatan
1	02	02	2,01	14	Pengadaan Alat Kesehatan/Alat Penunjang Medik Fasilitas Pelayanan Kesehatan	Jumlah Alat Kesehatan/Alat Penunjang Medik Fasilitas Pelayanan Kesehatan yang Disediakan	30 Unit	20.000.000.000	Kab. Enrekang, Enrekang, Galonta	Dana Transfer Khusus - Dana Alokasi Khusus Fisik		30 Unit	22.000.000.000	Dinas Kesehatan
1	02	02	2,01	15	Pengadaan dan Pemeliharaan Alat Kalibrasi	Jumlah Penyediaan dan Pemeliharaan Alat Uji dan Kalibrasi Pada Unit Pemeliharaan Fasilitas Kesehatan Regional/Regional Maintenance Center	2 Unit	1.000.000.000	Kab. Enrekang, Enrekang, Galonta	Dana Transfer Khusus - Dana Alokasi Khusus Fisik		2 Unit	1.100.000.000	Dinas Kesehatan
1	02	02	2,01	16	Pengadaan Obat, Vaksin	Jumlah Obat dan Vaksin yang Disediakan	1 Paket	700.000.000	Kab. Enrekang, Enrekang, Galonta	Dana Transfer Umum- Dana Alokasi Umum		1 Paket	770.000.000	Dinas Kesehatan
1	02	02	2,01	17	Pengadaan Bahan Habis Pakai	Jumlah Bahan Habis Pakai yang Disediakan	1 Paket	700.000.000	Kab. Enrekang, Enrekang, Galonta	Dana Transfer Umum- Dana Alokasi Umum		1 Paket	770.000.000	Dinas Kesehatan
1	02	02	2,01	18	Pemeliharaan Sarana Fasilitas Pelayanan Kesehatan	Jumlah Sarana Fasilitas Pelayanan Kesehatan Yang Dilakukan Pemeliharaan	1 Unit	500.000.000	Kab. Enrekang, Enrekang, Galonta	Dana Transfer Umum- Dana Alokasi Umum		1 Unit	550.000.000	Dinas Kesehatan

Kode					Urusan/ Bidang Urusan/ Program/ Kegiatan/ Sub Kegiatan	Indikator Program/ Kegiatan/ Sub Kegiatan	Capaian Kinerja dan Kerangka Pendanaan				Catatan Penting	Prakiraan Maju Rencana Tahun 2024		Perangkat Daerah Penanggung Jawab
							Target 2023	Pagu Indikatif	Lokasi	Sumber Dana		Target	Pagu Indikatif	
1	02	02	2,01	19	Pemeliharaan Prasarana dan Pendukung Fasilitas Pelayanan Kesehatan	Jumlah Prasarana Fasilitas Pelayanan Kesehatan yang Dilakukan Pemeliharaan	3 Unit	250.000.000	Kab. Enrekang, Enrekang, Galonta	Dana Transfer Umum-Dana Alokasi Umum		3 Unit	275.000.000	Dinas Kesehatan
1	02	02	2,01	20	Pemeliharaan Rutin dan Berkala Alat Kesehatan/Alat Penunjang Medik Fasilitas Pelayanan Kesehatan	Jumlah Alat Kesehatan/Alat Penunjang Medik Fasilitas Layanan Kesehatan yang Terpelihara Sesuai Standar	5 Unit	300.000.000	Kab. Enrekang, Enrekang, Galonta	Dana Transfer Umum-Dana Alokasi Umum		5 Unit	330.000.000	Dinas Kesehatan
1	02	02	2,02		Penyediaan Layanan Kesehatan untuk UKM dan UKP Rujukan Tingkat Daerah Kabupaten/Kota			31.650.000.000	Kab. Enrekang, Enrekang, Galonta				34.815.000.000	
1	02	02	2,02	17	Pengelolaan Pelayanan Kesehatan Lingkungan	Jumlah Dokumen Hasil Pengelolaan Pelayanan Kesehatan Lingkungan	1 Dokumen	700.000.000	Kab. Enrekang, Enrekang, Galonta	Dana Transfer Umum-Dana Alokasi Umum		1 Dokumen	770.000.000	Dinas Kesehatan
1	02	02	2,02	18	Pengelolaan Pelayanan Promosi Kesehatan	Jumlah Dokumen Hasil Pengelolaan Pelayanan Promosi Kesehatan	1 Dokumen	150.000.000	Kab. Enrekang, Enrekang, Galonta	Dana Transfer Umum-Dana Alokasi Umum		1 Dokumen	165.000.000	Dinas Kesehatan
1	02	02	2,02	23	Pengelolaan Upaya Kesehatan Khusus	Jumlah Dokumen Hasil Pengelolaan Pelayanan Kesehatan Khusus	1 Dokumen	1.500.000.000	Kab. Enrekang, Enrekang, Galonta	Dana Transfer Umum-Dana Alokasi Umum		1 Dokumen	1.650.000.000	Dinas Kesehatan
1	02	02	2,02	26	Pengelolaan Jaminan Kesehatan Masyarakat	Jumlah Dokumen Hasil Pengelolaan Jaminan Kesehatan Masyarakat	1 Dokumen	25.000.000.000	Kab. Enrekang, Enrekang, Galonta	Dana Transfer Umum-Dana Alokasi Umum		1 Dokumen	27.500.000.000	Dinas Kesehatan
1	02	02	2,02	32	Operasional Pelayanan Rumah Sakit	Jumlah Dokumen Operasional Pelayanan Rumah Sakit	1 Dokumen	3.500.000.000	Kab. Enrekang, Enrekang, Galonta	Dana Transfer Umum-Dana Alokasi Umum		1 Dokumen	3.850.000.000	Dinas Kesehatan
1	02	02	2,02	34	Operasional Pelayanan Fasilitas Kesehatan Lainnya	Jumlah Dokumen Operasional Pelayanan Fasilitas Kesehatan Lainnya	1 Dokumen	350.000.000	Kab. Enrekang, Enrekang, Galonta	Dana Transfer Umum-Dana Alokasi Umum		1 Dokumen	385.000.000	Dinas Kesehatan
1	02	02	2,02	35	Pelaksanaan Akreditasi Fasilitas Kesehatan di Kabupaten/Kota	Jumlah Fasilitas Kesehatan yang Terakreditasi di Kabupaten/Kota	1 Unit	450.000.000	Kab. Enrekang, Enrekang, Galonta	Dana Transfer Umum-Dana Alokasi Umum Dana Transfer Khusus - Dana Alokasi Khusus Non Fisik		1 Unit	495.000.000	Dinas Kesehatan
1	02	02	2,03		Penyelenggaraan Sistem Informasi Kesehatan Secara Terintegrasi			507.000.000					553.850.000	
1	02	02	2,03	01	Pengelolaan Data dan Informasi Kesehatan	Jumlah Dokumen Hasil Pengelolaan Data dan Informasi Kesehatan	1 Dokumen	7.000.000	Kab. Enrekang, Enrekang, Galonta	Dana Transfer Umum-Dana Alokasi Umum		1 Dokumen	3.850.000	Dinas Kesehatan
1	02	02	2,03	03	Pengadaan Alat/Perangkat Sistem Informasi Kesehatan dan Jaringan Internet	Jumlah Alat/Perangkat Sistem Informasi Kesehatan dan Jaringan Internet yang Disediakan	1 Unit	500.000.000	Kab. Enrekang, Enrekang, Galonta	Dana Transfer Umum-Dana Alokasi Umum		1 Unit	550.000.000	Dinas Kesehatan



Kode				Urusan/ Bidang Urusan/ Program/ Kegiatan/ Sub Kegiatan	Indikator Program/ Kegiatan/ Sub Kegiatan	Capaian Kinerja dan Kerangka Pendanaan				Catatan Penting	Prakiraan Maju Rencana Tahun 2024		Perangkat Daerah Penanggung Jawab	
						Target 2023	Pagu Indikatif	Lokasi	Sumber Dana		Target	Pagu Indikatif		
1	02	02	2,04		Penerbitan Izin Rumah Sakit Kelas C, D dan Fasilitas Pelayanan Kesehatan Tingkat Daerah Kabupaten/Kota		357.000.000					392.700.000		
1	02	02	2,04	02	Peningkatan Tata Kelola Rumah Sakit dan Fasilitas Pelayanan Kesehatan Tingkat Daerah Kabupaten/Kota	Jumlah Rumah Sakit dan Fasilitas Pelayanan Kesehatan Tingkat Daerah Kabupaten/Kota yang Melakukan Peningkatan Tata Kelola Sesuai Standar	1 Unit	250.000.000	Kab. Enrekang, Enrekang, Galonta	Dana Transfer Umum-Dana Alokasi Umum		1 Unit	275.000.000	Dinas Kesehatan
1	02	02	2,04	03	Peningkatan Mutu Pelayanan Fasilitas Kesehatan	Jumlah Fasilitas Kesehatan yang Dilakukan Pengukuran Indikator Nasional Mutu (INM) Pelayanan kesehatan	1 Unit	7.000.000	Kab. Enrekang, Enrekang, Galonta	Dana Transfer Umum - Dana Bagi Hasil		1 Unit	7.700.000	Dinas Kesehatan
1	02	02	2,04	04	Penyiapan Perumusan dan Pelaksanaan Pelayanan Kesehatan Rujukan	Jumlah Dokumen Hasil Penyiapan Perumusan dan Pelaksanaan Pelayanan Kesehatan Rujukan	1 Dokumen	100.000.000	Kab. Enrekang, Enrekang, Galonta	Dana Transfer Umum-Dana Alokasi Umum		1 Dokumen	110.000.000	Dinas Kesehatan
1	02	03			PROGRAM PENINGKATAN KAPASITAS SUMBER DAYA MANUSIA KESEHATAN	Persentase Peningkatan Kapasitas Sumber Daya Manusia Kesehatan di RS	70 %	660.000.000				70 %	726.000.000	
1	02	03	2,02		Perencanaan Kebutuhan dan Pendayagunaan Sumber Daya Manusia Kesehatan untuk UKP dan UKM di Wilayah Kabupaten/Kota			110.000.000					121.000.000	
1	02	03	2,02	01	Perencanaan dan Distribusi serta Pemerataan Sumber Daya Manusia Kesehatan	Jumlah Dokumen Hasil Perencanaan dan Distribusi serta Pemerataan Sumber Daya Manusia Kesehatan	1 Dokumen	110.000.000	Kab. Enrekang, Enrekang, Galonta	Dana Transfer Umum-Dana Alokasi Umum		1 Dokumen	121.000.000	Dinas Kesehatan
1	02	03	2,03		Pengembangan Mutu dan Peningkatan Kompetensi Teknis Sumber Daya Manusia Kesehatan Tingkat Daerah Kabupaten/Kota			550.000.000					605.000.000	
1	02	03	2,03	01	Pengembangan Mutu dan Peningkatan Kompetensi Teknis Sumber Daya Manusia Kesehatan Tingkat Daerah Kabupaten/Kota	Jumlah Sumber Daya Manusia Kesehatan Tingkat Daerah Kabupaten/Kota yang Ditingkatkan Mutu dan Kompetensinya	45 Orang	550.000.000	Kab. Enrekang, Enrekang, Galonta	Dana Transfer Umum-Dana Alokasi Umum		45 Orang	605.000.000	Dinas Kesehatan
							TOTAL	112.298.800.098					123.525.080.108	

Kode	Urusan/ Bidang Urusan/ Program/ Kegiatan/ Sub Kegiatan	Indikator Program/ Kegiatan/ Sub Kegiatan	Capaian Kinerja dan Kerangka Pendanaan				Catatan Penting	Prakiraan Maju Rencana Tahun 2024		Perangkat Daerah Penanggung Jawab			
			Target 2023	Pagu Indikatif	Lokasi	Sumber Dana		Target	Pagu Indikatif				
1			URUSAN PEMERINTAHAN WAJIB YANG BERKAITAN DENGAN PELAYANAN DASAR										
1	02		URUSAN PEMERINTAHAN BIDANG KESEHATAN						4.170.092.854				
1	02	01	PROGRAM PENUNJANG URUSAN PEMERINTAHAN DAERAH KABUPATEN/KOTA	Persentase penunjang urusan perangkat daerah berjalan sesuai standar	95 %	2.812.502.994			95 %	2.953.128.148			
1	02	01	2,01	Perencanaan, Penganggaran, dan Evaluasi Kinerja Perangkat Daerah	Persentase penyusunan dokumen perencanaan, penganggaran dan evaluasi tepat waktu	100 %	35.331.450			100 %	37.098.023		
1	02	01	2,01	01	Penyusunan Dokumen Perencanaan Perangkat Daerah	Jumlah Dokumen Perencanaan Perangkat Daerah	1 Dokumen	19.250.660	Kab. Enrekang, Anggeraja, Semua Kelurahan	Dana Transfer Umum-Dana Alokasi Umum	1 Dokumen	20.213.193	Dinas Kesehatan
1	02	01	2,01	02	Koordinasi dan Penyusunan Dokumen RKA-SKPD	Jumlah Dokumen RKA- SKPD dan Laporan Hasil Koordinasi Penyusunan Dokumen RKA-SKPD	1 Dokumen	6.556.000	Kab. Enrekang, Anggeraja, Semua Kelurahan	Dana Transfer Umum-Dana Alokasi Umum	1 Dokumen	6.883.800	Dinas Kesehatan
1	02	01	2,01	03	Koordinasi dan Penyusunan Dokumen Perubahan RKA-SKPD	Jumlah Dokumen Perubahan RKA-SKPD dan Laporan Hasil Koordinasi Penyusunan Dokumen Perubahan RKA-SKPD	1 Dokumen	4.752.000	Kab. Enrekang, Anggeraja, Semua Kelurahan	Dana Transfer Umum-Dana Alokasi Umum	1 Dokumen	4.989.600	Dinas Kesehatan
1	02	01	2,01	06	Koordinasi dan Penyusunan Laporan Capaian Kinerja dan Ikhtisar Realisasi Kinerja SKPD	Jumlah Laporan Capaian Kinerja dan Ikhtisar Realisasi Kinerja SKPD dan Laporan Hasil Koordinasi Penyusunan Laporan Capaian Kinerja dan Ikhtisar Realisasi Kinerja SKPD	1 Laporan	2.572.790	Kab. Enrekang, Anggeraja, Semua Kelurahan	Dana Transfer Umum-Dana Alokasi Umum	1 Laporan	2.701.430	Dinas Kesehatan
1	02	01	2,01	07	Evaluasi Kinerja Perangkat Daerah	Jumlah Laporan Evaluasi Kinerja Perangkat Daerah	1 Laporan	2.200.000	Kab. Enrekang, Anggeraja, Semua Kelurahan	Dana Transfer Umum-Dana Alokasi Umum	1 Laporan	2.310.000	Dinas Kesehatan
1	02	01	2,02		Administrasi Keuangan Perangkat Daerah	Persentase administrasi keuangan perangkat daerah tepat waktu	100 %	1.621.623.271			100 %	1.702.704.436	
1	02	01	2,02	01	Penyediaan Gaji dan Tunjangan ASN	Jumlah Orang yang Menerima Gaji dan Tunjangan ASN	24 Orang/bulan	1.607.988.111	Kab. Enrekang, Anggeraja, Semua Kelurahan	Dana Transfer Umum-Dana Alokasi Umum	24 Orang/bulan	1.688.387.517	Dinas Kesehatan
1	02	01	2,02	05	Koordinasi dan Penyusunan Laporan Keuangan Akhir Tahun SKPD	Jumlah Laporan Keuangan Akhir Tahun SKPD dan Laporan Hasil Koordinasi Penyusunan Laporan Keuangan Akhir Tahun SKPD	1 Laporan	3.550.910	Kab. Enrekang, Anggeraja, Semua Kelurahan	Dana Transfer Umum-Dana Alokasi Umum	1 Laporan	3.728.456	Dinas Kesehatan
1	02	01	2,02	07	Koordinasi dan Penyusunan Laporan Keuangan Bulanan/ Triwulanan/ Semesteran SKPD	Jumlah Laporan Keuangan Bulanan/ Triwulanan/ Semesteran SKPD dan Koordinasi Penyusunan Keuangan Bulanan/Triwulanan/Semesteran SKPD	1 Laporan	10.084.250	Kab. Enrekang, Anggeraja, Semua Kelurahan	Dana Transfer Umum-Dana Alokasi Umum	1 Laporan	10.588.463	Dinas Kesehatan
1	02	01	2,03		Administrasi Barang Milik Daerah pada Perangkat Daerah	Persentase barang milik daerah yang di administrasi sesuai standar	100 %	3.135.110			100 %	3.291.866	

Kode					Urusan/ Bidang Urusan/ Program/ Kegiatan/ Sub Kegiatan	Indikator Program/ Kegiatan/ Sub Kegiatan	Capaian Kinerja dan Kerangka Pendanaan				Catatan Penting	Prakiraan Maju Rencana Tahun 2024		Perangkat Daerah Penanggung Jawab
							Target 2023	Pagu Indikatif	Lokasi	Sumber Dana		Target	Pagu Indikatif	
1	02	01	2,03	01	Penyusunan Perencanaan Kebutuhan Barang Milik Daerah SKPD	Jumlah Rencana Kebutuhan Barang Milik Daerah SKPD	1 Dokumen	713.570	Kab. Enrekang, Anggeraja, Semua Kelurahan	Dana Transfer Umum-Dana Alokasi Umum		1 Dokumen	749.249	Dinas Kesehatan
1	02	01	2,03	06	Penatausahaan Barang Milik Daerah pada SKPD	Jumlah Laporan Penatausahaan Barang Milik Daerah pada SKPD	1 Laporan	2.421.540	Kab. Enrekang, Anggeraja, Semua Kelurahan	Dana Transfer Umum-Dana Alokasi Umum		1 Laporan	2.542.617	Dinas Kesehatan
1	02	01	2,06		Administrasi Umum Perangkat Daerah	Persentase administrasi umum perangkat daerah berjalan sesuai standar	97 %	377.002.780				97 %	395.852.920	
1	02	01	2,06	01	Penyediaan Komponen Instalasi Listrik/Penerangan Bangunan Kantor	Jumlah Paket Komponen Instalasi Listrik/Penerangan Bangunan Kantor yang Disediakan	1 Paket	10.798.150	Kab. Enrekang, Anggeraja, Semua Kelurahan	Dana Transfer Umum-Dana Alokasi Umum		1 Paket	11.338.058	Dinas Kesehatan
1	02	01	2,06	03	Penyediaan Peralatan Rumah Tangga	Jumlah Paket Peralatan Rumah Tangga yang Disediakan	1 Paket	71.527.830	Kab. Enrekang, Anggeraja, Semua Kelurahan	Dana Transfer Umum-Dana Alokasi Umum		1 Paket	75.104.222	Dinas Kesehatan
1	02	01	2,06	04	Penyediaan Bahan Logistik Kantor	Jumlah Paket Bahan Logistik Kantor yang Disediakan	1 Paket	68.200.000	Kab. Enrekang, Anggeraja, Semua Kelurahan	Dana Transfer Umum-Dana Alokasi Umum		1 Paket	71.610.000	Dinas Kesehatan
1	02	01	2,06	05	Penyediaan Barang Cetak dan Penggandaan	Jumlah Paket Barang Cetak dan Penggandaan yang Disediakan	1 Paket	7.933.200	Kab. Enrekang, Anggeraja, Semua Kelurahan	Dana Transfer Umum-Dana Alokasi Umum		1 Paket	8.329.860	Dinas Kesehatan
1	02	01	2,06	09	Penyelenggaraan Rapat Koordinasi dan Konsultasi SKPD	Jumlah Laporan Penyelenggaraan Rapat Koordinasi dan Konsultasi SKPD	1 Laporan	218.543.600	Kab. Enrekang, Anggeraja, Semua Kelurahan	Dana Transfer Umum-Dana Alokasi Umum		1 Laporan	229.470.780	Dinas Kesehatan
1	02	01	2,08		Penyediaan Jasa Penunjang Urusan Pemerintahan Daerah	Persentase jasa penunjang urusan yang tersedia	90 %	706.275.383				90 %	741.589.153	
1	02	01	2,08	02	Penyediaan Jasa Komunikasi, Sumber Daya Air dan Listrik	Jumlah Laporan Penyediaan Jasa Komunikasi, Sumber Daya Air dan Listrik yang Disediakan	1 Laporan	69.194.070	Kab. Enrekang, Anggeraja, Semua Kelurahan	Dana Transfer Umum-Dana Alokasi Umum		1 Laporan	72.653.774	Dinas Kesehatan
1	02	01	2,08	04	Penyediaan Jasa Pelayanan Umum Kantor	Jumlah Laporan Penyediaan Jasa Pelayanan Umum Kantor yang Disediakan	1 Laporan	637.081.313	Kab. Enrekang, Anggeraja, Semua Kelurahan	Dana Transfer Umum-Dana Alokasi Umum		1 Laporan	668.935.379	Dinas Kesehatan
1	02	01	2,09		Pemeliharaan Barang Milik Daerah Penunjang Urusan Pemerintahan Daerah	Persentase Barang Milik Daerah penunjang urusan yang terpelihara	93 %	69.135.000				93 %	72.591.750	
1	02	01	2,09	02	Penyediaan Jasa Pemeliharaan, Biaya Pemeliharaan, Pajak dan Perizinan Kendaraan Dinas Operasional atau Lapangan	Jumlah Kendaraan Dinas Operasional atau Lapangan yang Dipelihara dan dibayarkan Pajak dan Perizinannya	3 Unit	54.835.000	Kab. Enrekang, Anggeraja, Semua Kelurahan	Dana Transfer Umum-Dana Alokasi Umum		3 Unit	57.576.750	Dinas Kesehatan

Kode					Urusan/ Bidang Urusan/ Program/ Kegiatan/ Sub Kegiatan	Indikator Program/ Kegiatan/ Sub Kegiatan	Capaian Kinerja dan Kerangka Pendanaan				Catatan Penting	Prakiraan Maju Rencana Tahun 2024		Perangkat Daerah Penanggung Jawab
							Target 2023	Pagu Indikatif	Lokasi	Sumber Dana		Target	Pagu Indikatif	
1	02	01	2,09	06	Pemeliharaan Peralatan dan Mesin Lainnya	Jumlah Peralatan dan Mesin Lainnya yang Dipelihara	3 Unit	14.300.000	Kab. Enrekang, Anggeraja, Semua Kelurahan	Dana Transfer Umum-Dana Alokasi Umum		3 Unit	15.015.000	Dinas Kesehatan
1	02	02			PROGRAM PEMENUHAN UPAYA KESEHATAN PERORANGAN DAN UPAYA KESEHATAN MASYARAKAT	Persentase RS yang terakreditasi	93,75 %	1.142.514.005				93,75 %	1.199.639.706	
1	02	02	2,01		Penyediaan Fasilitas Pelayanan Kesehatan untuk UKM dan UKP Kewenangan Daerah Kabupaten/Kota	Persentase ketersediaan obat dan perbekalan kesehatan	87 %	439.705.921				87 %	461.691.218	
1	02	02	2,01	05	Pengembangan Rumah Sakit	Jumlah Rumah Sakit yang Ditingkatkan Sarana, Prasarana, Alat Kesehatan dan SDM agar Setiap Standar Jenis Pelayanan Rumah Sakit berdasarkan Kelas Rumah Sakit yang Memenuhi Rasio Tempat Tidur Terhadap Jumlah Penduduk Minimal 1:1000	1 Paket	16.500.000	Kab. Enrekang, Anggeraja, Semua Kelurahan	Dana Transfer Umum-Dana Alokasi Umum		1 Paket	17.325.000	Dinas Kesehatan
1	02	02	2,01	08	Rehabilitasi dan Pemeliharaan Rumah Sakit	Jumlah Sarana, Prasarana dan Alat Kesehatan yang Telah Dilakukan Program Rehabilitasi dan Pemeliharaan Oleh Rumah Sakit	1 Paket	19.239.000	Kab. Enrekang, Anggeraja, Semua Kelurahan	Dana Transfer Umum-Dana Alokasi Umum		1 Paket	20.200.950	Dinas Kesehatan
1	02	02	2,01	14	Pengadaan Alat Kesehatan/Alat Penunjang Medik Fasilitas Pelayanan Kesehatan	Jumlah Alat Kesehatan/Alat Penunjang Medik Fasilitas Pelayanan Kesehatan yang Disediakan	1 Paket	73.162.247	Kab. Enrekang, Anggeraja, Semua Kelurahan	Dana Transfer Umum-Dana Alokasi Umum		1 Paket	76.820.360	Dinas Kesehatan
1	02	02	2,01	16	Pengadaan Obat, Vaksin	Jumlah Obat dan Vaksin yang Disediakan	1 Paket	144.016.201	Kab. Enrekang, Anggeraja, Semua Kelurahan	Dana Transfer Umum-Dana Alokasi Umum		1 Paket	151.217.011	Dinas Kesehatan
1	02	02	2,01	17	Pengadaan Bahan Habis Pakai	Jumlah Bahan Habis Pakai yang Disediakan	1 Paket	125.782.473	Kab. Enrekang, Anggeraja, Semua Kelurahan	Dana Transfer Umum-Dana Alokasi Umum		1 Paket	132.071.597	Dinas Kesehatan
1	02	02	2,01	19	Pemeliharaan Prasarana dan Pendukung Fasilitas Pelayanan Kesehatan	Jumlah Prasarana Fasilitas Pelayanan Kesehatan yang Dilakukan Pemeliharaan	1 Paket	28.006.000	Kab. Enrekang, Anggeraja, Semua Kelurahan	Dana Transfer Umum-Dana Alokasi Umum		1 Paket	29.406.300	Dinas Kesehatan
1	02	02	2,01	20	Pemeliharaan Rutin dan Berkala Alat Kesehatan/Alat Penunjang Medik Fasilitas Pelayanan Kesehatan	Jumlah Alat Kesehatan/Alat Penunjang Medik Fasilitas Layanan Kesehatan yang Terpelihara Sesuai Standar	1 Paket	33.000.000	Kab. Enrekang, Anggeraja, Semua Kelurahan	Dana Transfer Umum-Dana Alokasi Umum		1 Paket	34.650.000	Dinas Kesehatan
1	02	02	2,02		Penyediaan Layanan Kesehatan untuk UKM dan UKP Rujukan Tingkat Daerah Kabupaten/Kota	Persentase Faskes yang mendapatkan operasional kesehatan	100 %	617.042.877				100 %	647.895.021	

Kode					Urusan/ Bidang Urusan/ Program/ Kegiatan/ Sub Kegiatan	Indikator Program/ Kegiatan/ Sub Kegiatan	Capaian Kinerja dan Kerangka Pendanaan				Catatan Penting	Prakiraan Maju Rencana Tahun 2024		Perangkat Daerah Penanggung Jawab
							Target 2023	Pagu Indikatif	Lokasi	Sumber Dana		Target	Pagu Indikatif	
1	02	02	2,02	17	Pengelolaan Pelayanan Kesehatan Lingkungan	Jumlah Dokumen Hasil Pengelolaan Pelayanan Kesehatan Lingkungan	1 Dokumen	13.211.000	Kab. Enrekang, Anggeraja, Semua Kelurahan	Dana Transfer Umum-Dana Alokasi Umum		1 Dokumen	13.871.550	Dinas Kesehatan
1	02	02	2,02	18	Pengelolaan Pelayanan Promosi Kesehatan	Jumlah Dokumen Hasil Pengelolaan Pelayanan Promosi Kesehatan	1 Dokumen	33.000.000	Kab. Enrekang, Anggeraja, Semua Kelurahan	Dana Transfer Umum-Dana Alokasi Umum		1 Dokumen	34.650.000	Dinas Kesehatan
1	02	02	2,02	26	Pengelolaan Jaminan Kesehatan Masyarakat	Jumlah Dokumen Hasil Pengelolaan Jaminan Kesehatan Masyarakat	1 Dokumen	330.000.000	Kab. Enrekang, Anggeraja, Semua Kelurahan	Dana Transfer Umum-Dana Alokasi Umum		1 Dokumen	346.500.000	Dinas Kesehatan
1	02	02	2,02	32	Operasional Pelayanan Rumah Sakit	Jumlah Dokumen Operasional Pelayanan Rumah Sakit	1 Dokumen	12.351.130	Kab. Enrekang, Anggeraja, Semua Kelurahan	Dana Transfer Umum-Dana Alokasi Umum		1 Dokumen	12.968.687	Dinas Kesehatan
1	02	02	2,02	35	Pelaksanaan Akreditasi Fasilitas Kesehatan di Kabupaten/Kota	Jumlah Fasilitas Kesehatan yang Terakreditasi di Kabupaten/Kota	1 Unit	228.480.747	Kab. Enrekang, Anggeraja, Semua Kelurahan	Dana Transfer Umum-Dana Alokasi Umum		1 Unit	239.904.784	Dinas Kesehatan
1	02	02	2,03		Penyelenggaraan Sistem Informasi Kesehatan Secara Terintegrasi	Persentase Fasyankes yang menerapkan Sistem Informasi Kesehatan Terintegrasi	100 %	85.765.207				100 %	90.053.467	
1	02	02	2,03	02	Pengelolaan Sistem Informasi Kesehatan	Jumlah Dokumen Hasil Pengelolaan Sistem Informasi Kesehatan	1 Dokumen	40.810.000	Kab. Enrekang, Anggeraja, Semua Kelurahan	Dana Transfer Umum-Dana Alokasi Umum		1 Dokumen	42.850.500	Dinas Kesehatan
1	02	02	2,03	03	Pengadaan Alat/Perangkat Sistem Informasi Kesehatan dan Jaringan Internet	Jumlah Alat/Perangkat Sistem Informasi Kesehatan dan Jaringan Internet yang Disediakan	1 Paket	44.955.207	Kab. Enrekang, Anggeraja, Semua Kelurahan	Dana Transfer Umum-Dana Alokasi Umum		1 Paket	47.202.967	Dinas Kesehatan
1	02	03			PROGRAM PENINGKATAN KAPASITAS SUMBER DAYA MANUSIA KESEHATAN	Persentase Tenaga Kesehatan yang Teregistrasi/Tersertifikasi Kompetensi	99 %	16.500.000				99 %	17.325.000	
1	02	03	2,03		Pengembangan Mutu dan Peningkatan Kompetensi Teknis Sumber Daya Manusia Kesehatan Tingkat Daerah Kabupaten/Kota	Persentase Tenaga Kesehatan yang Mendapatkan Peningkatan Kompetensi	45 %	16.500.000				45 %	17.325.000	
1	02	03	2,03	01	Pengembangan Mutu dan Peningkatan Kompetensi Teknis Sumber Daya Manusia Kesehatan Tingkat Daerah Kabupaten/Kota	Jumlah Sumber Daya Manusia Kesehatan Tingkat Daerah Kabupaten/Kota yang Ditingkatkan Mutu dan Kompetensinya	25 Orang	16.500.000	Kab. Enrekang, Anggeraja, Semua Kelurahan	Dana Transfer Umum-Dana Alokasi Umum		25 Orang	17.325.000	Dinas Kesehatan
							TOTAL	3.971.516.999					4.170.092.854	

Kode	Urusan/ Bidang Urusan/ Program/ Kegiatan/ Sub Kegiatan	Indikator Program/ Kegiatan/ Sub Kegiatan	Capaian Kinerja dan Kerangka Pendanaan				Catatan Penting	Prakiraan Maju Rencana Tahun 2024		Perangkat Daerah Penanggung Jawab			
			Target 2023	Pagu Indikatif	Lokasi	Sumber Dana		Target	Pagu Indikatif				
1													
	URUSAN PEMERINTAHAN WAJIB YANG BERKAITAN DENGAN PELAYANAN DASAR												
1	03						129.940.538.000			141.105.804.100			
1	03	01					12.829.546.000		95 %	13.383.712.900			
1	03	01	2,01		Perencanaan, Penganggaran, dan Evaluasi Kinerja Perangkat Daerah		10.000.000			11.212.300			
1	03	01	2,01	01	Penyusunan Dokumen Perencanaan Perangkat Daerah	Jumlah Dokumen Perencanaan Perangkat Daerah	1 Dokumen	3.000.000	Kab. Enrekang, Enrekang, Puserren	Dana Transfer Umum-Dana Alokasi Umum	1 Dokumen	3.300.000	Dinas Pekerjaan Umum dan Tata Ruang
1	03	01	2,01	02	Koordinasi dan Penyusunan Dokumen RKA-SKPD	Jumlah Dokumen RKA- SKPD dan Laporan Hasil Koordinasi Penyusunan Dokumen RKA-SKPD	1 Dokumen	2.000.000	Kab. Enrekang, Enrekang, Puserren	Dana Transfer Umum-Dana Alokasi Umum	1 Dokumen	2.200.000	Dinas Pekerjaan Umum dan Tata Ruang
1	03	01	2,01	04	Koordinasi dan Penyusunan DPA-SKPD	Jumlah Dokumen DPA- SKPD dan Laporan Hasil Koordinasi Penyusunan Dokumen DPA-SKPD	1 Dokumen	2.000.000	Kab. Enrekang, Enrekang, Puserren	Dana Transfer Umum-Dana Alokasi Umum	1 Dokumen	2.200.000	Dinas Pekerjaan Umum dan Tata Ruang
1	03	01	2,01	06	Koordinasi dan Penyusunan Laporan Capaian Kinerja dan Ikhtisar Realisasi Kinerja SKPD	Jumlah Laporan Capaian Kinerja dan Ikhtisar Realisasi Kinerja SKPD dan Laporan Hasil Koordinasi Penyusunan Laporan Capaian Kinerja dan Ikhtisar Realisasi Kinerja SKPD	1 Laporan	3.000.000	Kab. Enrekang, Enrekang, Puserren	Dana Transfer Umum-Dana Alokasi Umum	1 Laporan	3.512.300	Dinas Pekerjaan Umum dan Tata Ruang
1	03	01	2,02		Administrasi Keuangan Perangkat Daerah			3.574.200.000				3.931.620.000	
1	03	01	2,02	01	Penyediaan Gaji dan Tunjangan ASN	Jumlah Orang yang Menerima Gaji dan Tunjangan ASN	45 Orang/bulan	3.566.700.000	Kab. Enrekang, Enrekang, Puserren	Dana Transfer Umum-Dana Alokasi Umum	45 Orang/bulan	3.923.370.000	Dinas Pekerjaan Umum dan Tata Ruang
1	03	01	2,02	07	Koordinasi dan Penyusunan Laporan Keuangan Bulanan/Triwulanan/Semesteran SKPD	Jumlah Laporan Keuangan Bulanan/ Triwulanan/ Semesteran SKPD dan Koordinasi Penyusunan Keuangan Bulanan/Triwulanan/Semesteran SKPD	1 Laporan	7.500.000	Kab. Enrekang, Enrekang, Puserren	Dana Transfer Umum-Dana Alokasi Umum	1 Laporan	8.250.000	Dinas Pekerjaan Umum dan Tata Ruang
1	03	01	2,05		Administrasi Kepegawaian Perangkat Daerah			308.000.000				338.800.000	
1	03	01	2,05	09	Pendidikan dan Pelatihan Pegawai Berdasarkan Tugas dan Fungsi	Jumlah Pegawai Berdasarkan Tugas dan Fungsi yang Mengikuti Pendidikan dan Pelatihan	42 Orang	308.000.000	Kab. Enrekang, Enrekang, Puserren	Dana Transfer Umum-Dana Alokasi Umum	42 Orang	338.800.000	Dinas Pekerjaan Umum dan Tata Ruang
1	03	01	2,06		Administrasi Umum Perangkat Daerah			644.500.000				708.950.000	
1	03	01	2,06	01	Penyediaan Komponen Instalasi Listrik/Penerangan Bangunan Kantor	Jumlah Paket Komponen Instalasi Listrik/Penerangan Bangunan Kantor yang Disediakan	1 Paket	5.000.000	Kab. Enrekang, Enrekang, Puserren	Dana Transfer Umum-Dana Alokasi Umum	1 Paket	5.500.000	Dinas Pekerjaan Umum dan Tata Ruang

Kode	Urusan/ Bidang Urusan/ Program/ Kegiatan/ Sub Kegiatan	Indikator Program/ Kegiatan/ Sub Kegiatan	Capaian Kinerja dan Kerangka Pendanaan				Catatan Penting	Prakiraan Maju Rencana Tahun 2024		Perangkat Daerah Penanggung Jawab
			Target 2023	Pagu Indikatif	Lokasi	Sumber Dana		Target	Pagu Indikatif	
1 03 01 2,06 03	Penyediaan Peralatan Rumah Tangga	Jumlah Paket Peralatan Rumah Tangga yang Disediakan	1 Paket	7.000.000	Kab. Enrekang, Enrekang, Puserren	Dana Transfer Umum-Dana Alokasi Umum		1 Paket	7.700.000	Dinas Pekerjaan Umum dan Tata Ruang
1 03 01 2,06 06	Penyediaan Bahan Bacaan dan Peraturan Perundang-undangan	Jumlah Dokumen Bahan Bacaan dan Peraturan Perundang- Undangan yang Disediakan	16 Dokumen	20.100.000	Kab. Enrekang, Enrekang, Puserren	Dana Transfer Umum-Dana Alokasi Umum		16 Dokumen	22.110.000	Dinas Pekerjaan Umum dan Tata Ruang
1 03 01 2,06 08	Fasilitasi Kunjungan Tamu	Jumlah Laporan Fasilitasi Kunjungan Tamu	1 Laporan	20.000.000	Kab. Enrekang, Enrekang, Puserren	Dana Transfer Umum-Dana Alokasi Umum		1 Laporan	22.000.000	Dinas Pekerjaan Umum dan Tata Ruang
1 03 01 2,06 09	Penyelenggaraan Rapat Koordinasi dan Konsultasi SKPD	Jumlah Laporan Penyelenggaraan Rapat Koordinasi dan Konsultasi SKPD	1 Laporan	592.400.000	Kab. Enrekang, Enrekang, Puserren	Dana Transfer Umum-Dana Alokasi Umum		1 Laporan	651.640.000	Dinas Pekerjaan Umum dan Tata Ruang
1 03 01 2,07	Pengadaan Barang Milik Daerah Penunjang Urusan Pemerintah Daerah			1.441.600.000					1.420.760.000	
1 03 01 2,07 03	Pengadaan Alat Besar	Jumlah Unit Alat Besar yang Disediakan	1 Unit	1.000.000.000	Kab. Enrekang, Enrekang, Puserren	Dana Transfer Umum-Dana Alokasi Umum		1 Unit	1.100.000.000	Dinas Pekerjaan Umum dan Tata Ruang
1 03 01 2,07 06	Pengadaan Peralatan dan Mesin Lainnya	Jumlah Unit Peralatan dan Mesin Lainnya yang Disediakan	10 Unit	250.000.000	Kab. Enrekang, Enrekang, Puserren	Dana Transfer Umum-Dana Alokasi Umum		10 Unit	110.000.000	Dinas Pekerjaan Umum dan Tata Ruang
1 03 01 2,07 10	Pengadaan Sarana dan Prasarana Gedung Kantor atau Bangunan Lainnya	Jumlah Unit Sarana dan Prasarana Gedung Kantor atau Bangunan Lainnya yang Disediakan	7 Unit	191.600.000	Kab. Enrekang, Enrekang, Puserren	Dana Transfer Umum-Dana Alokasi Umum		7 Unit	210.760.000	Dinas Pekerjaan Umum dan Tata Ruang
1 03 01 2,08	Penyediaan Jasa Penunjang Urusan Pemerintahan Daerah			5.548.000.000					5.538.800.000	
1 03 01 2,08 02	Penyediaan Jasa Komunikasi, Sumber Daya Air dan Listrik	Jumlah Laporan Penyediaan Jasa Komunikasi, Sumber Daya Air dan Listrik yang Disediakan	3 Laporan	3.600.000.000	Kab. Enrekang, Enrekang, Puserren	Dana Transfer Umum-Dana Alokasi Umum		3 Laporan	3.396.000.000	Dinas Pekerjaan Umum dan Tata Ruang
1 03 01 2,08 03	Penyediaan Jasa Peralatan dan Perlengkapan Kantor	Jumlah Laporan Penyediaan Jasa Peralatan dan Perlengkapan Kantor yang Disediakan	1 Laporan	40.000.000	Kab. Enrekang, Enrekang, Puserren	Dana Transfer Umum-Dana Alokasi Umum		1 Laporan	44.000.000	Dinas Pekerjaan Umum dan Tata Ruang
1 03 01 2,08 04	Penyediaan Jasa Pelayanan Umum Kantor	Jumlah Laporan Penyediaan Jasa Pelayanan Umum Kantor yang Disediakan	1 Laporan	1.908.000.000	Kab. Enrekang, Enrekang, Puserren	Dana Transfer Umum-Dana Alokasi Umum		1 Laporan	2.098.800.000	Dinas Pekerjaan Umum dan Tata Ruang
1 03 01 2,09	Pemeliharaan Barang Milik Daerah Penunjang Urusan Pemerintahan Daerah			1.303.246.000					1.433.570.600	

Kode	Urusan/ Bidang Urusan/ Program/ Kegiatan/ Sub Kegiatan	Indikator Program/ Kegiatan/ Sub Kegiatan	Capaian Kinerja dan Kerangka Pendanaan				Catatan Penting	Prakiraan Maju Rencana Tahun 2024		Perangkat Daerah Penanggung Jawab
			Target 2023	Pagu Indikatif	Lokasi	Sumber Dana		Target	Pagu Indikatif	
1 03 01 2,09 01	Penyediaan Jasa Pemeliharaan, Biaya Pemeliharaan, dan Pajak Kendaraan Perorangan Dinas atau Kendaraan Dinas Jabatan	Jumlah Kendaraan Perorangan Dinas atau Kendaraan Dinas Jabatan yang Dipelihara dan dibayarkan Pajaknya	84 Unit	50.000.000	Kab. Enrekang, Enrekang, Puserren	Dana Transfer Umum-Dana Alokasi Umum		84 Unit	55.000.000	Dinas Pekerjaan Umum dan Tata Ruang
1 03 01 2,09 02	Penyediaan Jasa Pemeliharaan, Biaya Pemeliharaan, Pajak dan Perizinan Kendaraan Dinas Operasional atau Lapangan	Jumlah Kendaraan Dinas Operasional atau Lapangan yang Dipelihara dan dibayarkan Pajak dan Perizinannya	84 Unit	498.576.000	Kab. Enrekang, Enrekang, Puserren	Dana Transfer Umum-Dana Alokasi Umum		84 Unit	548.433.600	Dinas Pekerjaan Umum dan Tata Ruang
1 03 01 2,09 03	Penyediaan Jasa Pemeliharaan, Biaya Pemeliharaan dan Perizinan Alat Besar	Jumlah Alat Besar yang Dipelihara dan dibayarkan Perizinannya	11 Unit	450.000.000	Kab. Enrekang, Enrekang, Puserren	Dana Transfer Umum-Dana Alokasi Umum		11 Unit	495.000.000	Dinas Pekerjaan Umum dan Tata Ruang
1 03 01 2,09 06	Pemeliharaan Peralatan dan Mesin Lainnya	Jumlah Peralatan dan Mesin Lainnya yang Dipelihara	50 Unit	200.000.000	Kab. Enrekang, Enrekang, Puserren	Dana Transfer Umum-Dana Alokasi Umum		50 Unit	220.000.000	Dinas Pekerjaan Umum dan Tata Ruang
1 03 01 2,09 09	Pemeliharaan/Rehabilitasi Gedung Kantor dan Bangunan Lainnya	Jumlah Gedung Kantor dan Bangunan Lainnya yang Dipelihara/Direhabilitasi	4 Unit	75.000.000	Kab. Enrekang, Enrekang, Puserren	Dana Transfer Umum-Dana Alokasi Umum		4 Unit	82.500.000	Dinas Pekerjaan Umum dan Tata Ruang
1 03 01 2,09 10	Pemeliharaan/Rehabilitasi Sarana dan Prasarana Gedung Kantor atau Bangunan Lainnya	Jumlah Sarana dan Prasarana Gedung Kantor atau Bangunan Lainnya yang Dipelihara/Direhabilitasi	14 Unit	29.670.000	Kab. Enrekang, Enrekang, Puserren	Dana Transfer Umum-Dana Alokasi Umum		14 Unit	32.637.000	Dinas Pekerjaan Umum dan Tata Ruang
1 03 02	PROGRAM PENGELOLAAN SUMBER DAYA AIR (SDA)	Luas Areal Irigasi Kabupaten Dalam Kondisi Baik	5219 Ha	8.610.000.000				5219 Ha	8.371.000.000	
1 03 02 2,01	Pengelolaan SDA dan Bangunan Pengaman Pantai pada Wilayah Sungai (WS) dalam 1 (Satu) Daerah Kabupaten/Kota			1.500.000.000					550.000.000	
1 03 02 2,01 10	Pembangunan Bangunan Perkuatan Tebing	Panjang Bangunan Perkuatan Tebing yang Dibangun	2 KM	1.000.000.000	Kab. Enrekang, Semua Kecamatan, Semua Kelurahan	Dana Transfer Umum-Dana Alokasi Umum		2 KM		Dinas Pekerjaan Umum dan Tata Ruang
1 03 02 2,01 53	Operasi dan Pemeliharaan Tanggul dan Tebing Sungai	Panjang Tanggul dan Tebing Sungai yang Dipelihara	1 KM	500.000.000	Kab. Enrekang, Semua Kecamatan, Semua Kelurahan	Dana Transfer Umum-Dana Alokasi Umum		1 KM	550.000.000	Dinas Pekerjaan Umum dan Tata Ruang
1 03 02 2,02	Pengembangan dan Pengelolaan Sistem Irigasi Primer dan Sekunder pada Daerah Irigasi yang Luasnya di Bawah 1000 Ha dalam 1 (Satu) Daerah Kabupaten/Kota			7.110.000.000					7.821.000.000	



Kode					Urusan/ Bidang Urusan/ Program/ Kegiatan/ Sub Kegiatan	Indikator Program/ Kegiatan/ Sub Kegiatan	Capaian Kinerja dan Kerangka Pendanaan				Catatan Penting	Prakiraan Maju Rencana Tahun 2024		Perangkat Daerah Penanggung Jawab
							Target 2023	Pagu Indikatif	Lokasi	Sumber Dana		Target	Pagu Indikatif	
1	03	02	2,02	08	Peningkatan Jaringan Irigasi Permukaan	Panjang Jaringan Irigasi Permukaan yang Ditingkatkan	2 KM	1.410.000.000	Kab. Enrekang, Semua Kecamatan, Semua Kelurahan	Dana Transfer Umum-Dana Alokasi Umum		2 KM	1.551.000.000	Dinas Pekerjaan Umum dan Tata Ruang
1	03	02	2,02	14	Rehabilitasi Jaringan Irigasi Permukaan	Panjang Jaringan Irigasi Permukaan yang Direhabilitasi	6 KM	5.000.000.000	Kab. Enrekang, Semua Kecamatan, Semua Kelurahan	Dana Transfer Umum-Dana Alokasi Umum		6 KM	5.500.000.000	Dinas Pekerjaan Umum dan Tata Ruang
1	03	02	2,02	21	Operasi dan Pemeliharaan Jaringan Irigasi Permukaan	Panjang Jaringan Irigasi Permukaan yang Dioperasikan dan Dipelihara	3 KM	500.000.000	Kab. Enrekang, Semua Kecamatan, Semua Kelurahan	Dana Transfer Umum-Dana Alokasi Umum		3 KM	550.000.000	Dinas Pekerjaan Umum dan Tata Ruang
1	03	02	2,02	27	Operasional Unit Pengelola Irigasi	Jumlah Unit Pengelola Irigasi yang Beroperasi	20 Unit	200.000.000	Kab. Enrekang, Semua Kecamatan, Semua Kelurahan	Dana Transfer Umum-Dana Alokasi Umum		20 Unit	220.000.000	Dinas Pekerjaan Umum dan Tata Ruang
1	03	03			PROGRAM PENGELOLAAN DAN PENGEMBANGAN SISTEM PENYEDIAAN AIR MINUM	Jumlah Rumah Tangga Yang Memiliki Akses Air Minum	37,422 KK	8.843.950.000				37,422 KK	9.728.345.000	
1	03	03	2,01		Pengelolaan dan Pengembangan Sistem Penyediaan Air Minum (SPAM) di Daerah Kabupaten/Kota			8.843.950.000					9.728.345.000	
1	03	03	2,01	03	Pembangunan SPAM Jaringan Perpipaan di Kawasan Perkotaan	Kapasitas SPAM IKK/Perkotaan atau SPAM Tematik Tertentu yang terbangun	5 Liter/Detik	128.950.000	Kab. Enrekang, Semua Kecamatan, Semua Kelurahan	Dana Transfer Umum-Dana Alokasi Umum		5 Liter/Detik	141.845.000	Dinas Pekerjaan Umum dan Tata Ruang
1	03	03	2,01	04	Pembangunan SPAM Jaringan Perpipaan di Kawasan Perdesaan	Jumlah sambungan rumah yang terlayani melalui Kegiatan Padat Karya/SPAM Berbasis Masyarakat	5 SR	8.041.000.000	Kab. Enrekang, Semua Kecamatan, Semua Kelurahan	Dana Transfer Khusus - Dana Alokasi Khusus Fisik		5 SR	8.845.100.000	Dinas Pekerjaan Umum dan Tata Ruang
1	03	03	2,01	11	Pembinaan dan Pengawasan Terhadap Penyelenggaraan SPAM oleh Pemerintah Desa dan Kelompok Masyarakat	Jumlah Kelompok Masyarakat yang menyelenggarakan SPAM yang Terbina dan Terawasi	1 Kelompok Masyarakat	624.000.000	Kab. Enrekang, Semua Kecamatan, Semua Kelurahan	Dana Transfer Umum-Dana Alokasi Umum		1 Kelompok Masyarakat	686.400.000	Dinas Pekerjaan Umum dan Tata Ruang
1	03	03	2,01	14	Pengembangan SDM dan Kelembagaan Pengelolaan SPAM	Jumlah kelembagaan Pelaksana Penyelenggaraan SPAM yang meningkat kinerjanya	1 Penyelenggara SPAM	50.000.000	Kab. Enrekang, Semua Kecamatan, Semua Kelurahan	Dana Transfer Umum-Dana Alokasi Umum		1 Penyelenggara SPAM	55.000.000	Dinas Pekerjaan Umum dan Tata Ruang
1	03	05			PROGRAM PENGELOLAAN DAN PENGEMBANGAN SISTEM AIR LIMBAH	Jumlah Rumah Tangga Yang Memiliki Akses Sanitasi	30110 Rumah Tangga	6.925.600.000				30110 Rumah Tangga	7.618.160.000	

Kode					Urusan/ Bidang Urusan/ Program/ Kegiatan/ Sub Kegiatan	Indikator Program/ Kegiatan/ Sub Kegiatan	Capaian Kinerja dan Kerangka Pendanaan				Catatan Penting	Prakiraan Maju Rencana Tahun 2024		Perangkat Daerah Penanggung Jawab
							Target 2023	Pagu Indikatif	Lokasi	Sumber Dana		Target	Pagu Indikatif	
1	03	05	2,01		Pengelolaan dan Pengembangan Sistem Air Limbah Domestik dalam Daerah Kabupaten/Kota			6.925.600.000					7.618.160.000	
1	03	05	2,01	06	Pembangunan/ Penyediaan Sub Sistem Pengolahan Setempat	Jumlah Rumah Tangga yang memiliki Tangki Septik	10 Rumah Tangga	6.925.600.000	Kab. Enrekang, Semua Kecamatan, Semua Kelurahan	Dana Transfer Khusus - Dana Alokasi Khusus Fisik		10 Rumah Tangga	7.618.160.000	Dinas Pekerjaan Umum dan Tata Ruang
1	03	06			PROGRAM PENGELOLAAN DAN PENGEMBANGAN SISTEM DRAINASE	Panjang Drainase Berfungsi Baik	303707 Meter	5.060.400.000				303707 Meter	5.566.440.000	
1	03	06	2,01		Pengelolaan dan Pengembangan Sistem Drainase yang Terhubung Langsung dengan Sungai dalam Daerah Kabupaten/Kota			5.060.400.000					5.566.440.000	
1	03	06	2,01	10	Supervisi Pembangunan/ Peningkatan/ Rehabilitasi Sistem Drainase Lingkungan	Jumlah Konsultasi Supervisi Pembangunan/ Peningkatan/ Rehabilitasi Sistem Drainase Lingkungan	3693 Dokumen	2.530.200.000	Kab. Enrekang, Semua Kecamatan, Semua Kelurahan	Dana Transfer Umum- Dana Alokasi Umum		3693 Dokumen	2.783.220.000	Dinas Pekerjaan Umum dan Tata Ruang
1	03	06	2,01	12	Pembangunan Sistem Drainase Lingkungan	Panjang Saluran Drainase Lingkungan yang Dibangun	3000 M	2.000.000.000	Kab. Enrekang, Semua Kecamatan, Semua Kelurahan	Dana Transfer Umum- Dana Alokasi Umum		3000 M	2.200.000.000	Dinas Pekerjaan Umum dan Tata Ruang
1	03	06	2,01	14	Rehabilitasi Saluran Drainase Lingkungan	Panjang Saluran Drainase Lingkungan yang Dilakukan Rehabilitasi	693 M	530.200.000	Kab. Enrekang, Semua Kecamatan, Semua Kelurahan	Dana Transfer Umum- Dana Alokasi Umum		693 M	583.220.000	Dinas Pekerjaan Umum dan Tata Ruang
1	03	08			PROGRAM PENATAAN BANGUNAN GEDUNG	Jumlah Bangunan Gedung Yang di Manfaatkan Jumlah Bangunan Gedung Yang di Manfaatkan	85 % 85 Unit	10.473.300.000				85 % 85 Unit	11.520.630.000	
1	03	08	2,01		Penyelenggaraan Bangunan Gedung di Wilayah Daerah Kabupaten/ Kota, Pemberian Izin Mendirikan Bangunan (IMB) dan Sertifikat Laik Fungsi Bangunan Gedung			10.473.300.000					11.520.630.000	
1	03	08	2,01	01	Penyelenggaraan Penerbitan Izin Mendirikan Bangunan (IMB), Sertifikat Laik Fungsi (SLF), Peran Tenaga Ahli Bangunan Gedung (TABG), Pendataan Bangunan Gedung, serta Implementasi SIMBG	Jumlah Penyelenggaraan Penerbitan Persyaratan Bangunan Gedung (PBG), Sertifikat Laik Fungsi (SLF), peran Tim Profesi Ahli (TPA), Pendataan Bangunan Gedung, serta Implementasi SIMBG	170 Dokumen	200.000.000	Kab. Enrekang, Semua Kecamatan, Semua Kelurahan	Dana Transfer Umum- Dana Alokasi Umum		170 Dokumen	220.000.000	Dinas Pekerjaan Umum dan Tata Ruang

Kode					Urusan/ Bidang Urusan/ Program/ Kegiatan/ Sub Kegiatan	Indikator Program/ Kegiatan/ Sub Kegiatan	Capaian Kinerja dan Kerangka Pendanaan				Catatan Penting	Prakiraan Maju Rencana Tahun 2024		Perangkat Daerah Penanggung Jawab
							Target 2023	Pagu Indikatif	Lokasi	Sumber Dana		Target	Pagu Indikatif	
1	03	08	2,01	02	Perencanaan, Pembangunan, Pengawasan, dan Pemanfaatan Bangunan Gedung Daerah Kabupaten/Kota	Jumlah Dokumen Perencanaan, Pembangunan, Pengawasan dan Pemanfaatan Bangunan Gedung Daerah Kabupaten/Kota	6 Dokumen	10.273.300.000	Kab. Enrekang, Semua Kecamatan, Semua Kelurahan	Dana Transfer Umum-Dana Alokasi Umum		6 Dokumen	11.300.630.000	Dinas Pekerjaan Umum dan Tata Ruang
1	03	10			PROGRAM PENYELENGGARAAN JALAN	Persentase Panjang Jalan Kab Dalam Kondisi Baik	88 %	75.125.000.000				88 %	82.637.500.000	
1	03	10	2,01		Penyelenggaraan Jalan Kabupaten/Kota			75.125.000.000					82.637.500.000	
1	03	10	2,01	08	Rekonstruksi Jalan	Panjang Jalan yang Dilakukan Rekonstruksi Jalan	20 KM	25.000.000.000	Kab. Enrekang, Semua Kecamatan, Semua Kelurahan	Dana Transfer Umum-Dana Alokasi Umum		20 KM	27.500.000.000	Dinas Pekerjaan Umum dan Tata Ruang
1	03	10	2,01	09	Rehabilitasi Jalan	Panjang Jalan yang Direhabilitasi	30 KM	35.000.000.000	Kab. Enrekang, Semua Kecamatan, Semua Kelurahan	Dana Transfer Khusus - Dana Alokasi Khusus Fisik		30 KM	38.500.000.000	Dinas Pekerjaan Umum dan Tata Ruang
1	03	10	2,01	11	Pemeliharaan Rutin Jalan	Panjang Jalan yang Dilakukan Pemeliharaan Secara Rutin	24 KM	4.000.000.000	Kab. Enrekang, Semua Kecamatan, Semua Kelurahan	Dana Transfer Umum-Dana Alokasi Umum		24 KM	4.400.000.000	Dinas Pekerjaan Umum dan Tata Ruang
1	03	10	2,01	12	Pembangunan Jembatan	Panjang Jembatan yang Dibangun	80 M	11.000.000.000	Kab. Enrekang, Semua Kecamatan, Semua Kelurahan	Dana Transfer Umum-Dana Alokasi Umum		80 M	12.100.000.000	Dinas Pekerjaan Umum dan Tata Ruang
1	03	10	2,01	20	Pemeliharaan Berkala Jembatan	Panjang Jembatan yang Dilakukan Pemeliharaan Secara Berkala	300 M	125.000.000	Kab. Enrekang, Semua Kecamatan, Semua Kelurahan	Dana Transfer Umum-Dana Alokasi Umum		300 M	137.500.000	Dinas Pekerjaan Umum dan Tata Ruang
1	03	11			PROGRAM PENGEMBANGAN JASA KONSTRUKSI	Persentase Tenaga Terampil Jasa Konstruksi bersertifikat	30 %	1.020.000.000				30 %	1.122.000.000	
1	03	11	2,01		Penyelenggaraan Pelatihan Tenaga Terampil Konstruksi			400.000.000					440.000.000	
1	03	11	2,01	04	Pelaksanaan Pelatihan Tenaga Terampil Konstruksi	Jumlah Tenaga Kerja Konstruksi Kualifikasi Jabatan Operator dan Teknisi atau Analis yang Mengikuti Pelatihan	50 Orang	150.000.000	Kab. Enrekang, Enrekang, Puserren	Dana Transfer Umum-Dana Alokasi Umum		50 Orang	165.000.000	Dinas Pekerjaan Umum dan Tata Ruang
1	03	11	2,01	07	Pembinaan dan Peningkatan Kapasitas Kelembagaan Konstruksi	Jumlah Peserta yang Mengikuti Pembinaan dan Peningkatan Kapasitas Kelembagaan Konstruksi	30 Orang	250.000.000	Kab. Enrekang, Enrekang, Puserren	Dana Transfer Umum-Dana Alokasi Umum		30 Orang	275.000.000	Dinas Pekerjaan Umum dan Tata Ruang

Kode				Urusan/ Bidang Urusan/ Program/ Kegiatan/ Sub Kegiatan	Indikator Program/ Kegiatan/ Sub Kegiatan	Capaian Kinerja dan Kerangka Pendanaan				Catatan Penting	Prakiraan Maju Rencana Tahun 2024		Perangkat Daerah Penanggung Jawab
						Target 2023	Pagu Indikatif	Lokasi	Sumber Dana		Target	Pagu Indikatif	
1	03	11	2,04		Pengawasan Tertib Usaha, Tertib Penyelenggaraan dan Tertib Pemanfaatan Jasa Konstruksi		620.000.000				682.000.000		
1	03	11	2,04	01	Penyusunan SOP/Pedoman Tertib Usaha, Tertib Penyelenggaraan, dan Tertib Pemanfaatan Jasa Konstruksi	Jumlah SOP/Pedoman Tertib Usaha, Tertib Penyelenggaraan, dan Tertib Pemanfaatan Jasa Konstruksi	3 Dokumen	100.000.000	Kab. Enrekang, Enrekang, Puserren	Dana Transfer Umum-Dana Alokasi Umum	3 Dokumen	110.000.000	Dinas Pekerjaan Umum dan Tata Ruang
1	03	11	2,04	02	Bimbingan Teknis tentang Tertib Usaha, Tertib Penyelenggaraan, dan Tertib Pemanfaatan Jasa Konstruksi	Jumlah Peserta yang Mengikuti Bimbingan Teknis Tentang Tertib Usaha, Tertib Penyelenggaraan, dan Tertib Pemanfaatan Jasa Konstruksi	50 Orang	200.000.000	Kab. Enrekang, Enrekang, Puserren	Dana Transfer Umum-Dana Alokasi Umum	50 Orang	220.000.000	Dinas Pekerjaan Umum dan Tata Ruang
1	03	11	2,04	03	Pengawasan dan Evaluasi Tertib Usaha, Tertib Penyelenggaraan, dan Tertib Pemanfaatan Jasa Konstruksi	Jumlah Dokumen Pengawasan dan Evaluasi Tertib Usaha, Tertib Penyelenggaraan, dan Tertib Pemanfaatan Jasa Konstruksi	1 Laporan	320.000.000	Kab. Enrekang, Enrekang, Puserren	Dana Transfer Umum-Dana Alokasi Umum	1 Laporan	352.000.000	Dinas Pekerjaan Umum dan Tata Ruang
1	03	12			PROGRAM PENYELENGGARAAN PENATAAN RUANG	Tingkat Kepatuhan terhadap Dokumen RTRW	75 %	1.052.742.000			75 %	1.158.016.200	
1	03	12	2,01		Penetapan Rencana Tata Ruang Wilayah (RTRW) dan Rencana Rinci Tata Ruang (RRTR) Kabupaten/Kota			602.742.000				663.016.200	
1	03	12	2,01	03	Penetapan Kebijakan dalam rangka Pelaksanaan Penataan Ruang	Jumlah Dokumen Kebijakan Perda/Perkada selain RTRW Kabupaten/Kota	3 Dokumen	602.742.000	Kab. Enrekang, Semua Kecamatan, Semua Kelurahan	Dana Transfer Umum-Dana Alokasi Umum	3 Dokumen	663.016.200	Dinas Pekerjaan Umum dan Tata Ruang
1	03	12	2,02		Koordinasi dan Sinkronisasi Perencanaan Tata Ruang Daerah Kabupaten/Kota			200.000.000				220.000.000	
1	03	12	2,02	01	Koordinasi dan Sinkronisasi Penyusunan RTRW Kabupaten/Kota	Jumlah Dokumen Koordinasi dan Sinkronisasi Penyusunan RTRW Kabupaten/Kota	1 Dokumen	100.000.000	Kab. Enrekang, Semua Kecamatan, Semua Kelurahan	Dana Transfer Umum-Dana Alokasi Umum	1 Dokumen	110.000.000	Dinas Pekerjaan Umum dan Tata Ruang
1	03	12	2,02	02	Koordinasi dan Sinkronisasi Penyusunan RRTR Kabupaten/Kota	Jumlah Dokumen Koordinasi dan Sinkronisasi Penyusunan RRTR Kabupaten/Kota	1 Dokumen	100.000.000	Kab. Enrekang, Semua Kecamatan, Semua Kelurahan	Dana Transfer Umum-Dana Alokasi Umum	1 Dokumen	110.000.000	Dinas Pekerjaan Umum dan Tata Ruang
1	03	12	2,04		Koordinasi dan Sinkronisasi Pengendalian Pemanfaatan Ruang Daerah Kabupaten/Kota			250.000.000				275.000.000	

Kode					Urusan/ Bidang Urusan/ Program/ Kegiatan/ Sub Kegiatan	Indikator Program/ Kegiatan/ Sub Kegiatan	Capaian Kinerja dan Kerangka Pendanaan				Catatan Penting	Prakiraan Maju Rencana Tahun 2024		Perangkat Daerah Penanggung Jawab
							Target 2023	Pagu Indikatif	Lokasi	Sumber Dana		Target	Pagu Indikatif	
1	03	12	2,04	02	Koordinasi dan Sinkronisasi Penertiban dan Penegakan Hukum Bidang Penataan Ruang	Jumlah Dokumen Koordinasi dan Sinkronisasi Penertiban dan Penegakan Hukum Bidang Penataan Ruang	1 Dokumen	150.000.000	Kab. Enrekang, Semua Kecamatan, Semua Kelurahan	Dana Transfer Umum-Dana Alokasi Umum		1 Dokumen	165.000.000	Dinas Pekerjaan Umum dan Tata Ruang
2					URUSAN PEMERINTAHAN WAJIB YANG TIDAK BERKAITAN DENGAN PELAYANAN DASAR									
2	15				URUSAN PEMERINTAHAN BIDANG PERHUBUNGAN								1.938.200.000	
2	15	02			PROGRAM PENYELENGGARAAN LALU LINTAS DAN ANGKUTAN JALAN (LLAJ)	Persentase Titik PJU Yang Dipelihara	40 %	1.762.000.000				40 %	1.938.200.000	
2	15	02	2,02		Penyediaan Perlengkapan Jalan di Jalan Kabupaten/Kota			1.762.000.000					1.938.200.000	
2	15	02	2,02	01	Pembangunan Prasarana Jalan di Jalan Kabupaten/Kota	Jumlah Prasarana Jalan di Jalan Kabupaten/Kota yang Terbangun	10 Unit	1.000.000.000	Kab. Enrekang, Semua Kecamatan, Semua Kelurahan	Dana Transfer Umum-Dana Alokasi Umum		10 Unit	1.100.000.000	Dinas Pekerjaan Umum dan Tata Ruang
2	15	02	2,02	03	Rehabilitasi dan Pemeliharaan Prasarana Jalan	Jumlah Prasarana Jalan yang Terehabilitasi dan Terpelihara	1500 Unit	762.000.000	Kab. Enrekang, Semua Kecamatan, Semua Kelurahan	Dana Transfer Umum-Dana Alokasi Umum		1500 Unit	838.200.000	Dinas Pekerjaan Umum dan Tata Ruang
								TOTAL	131.702.538.000				143.044.004.100	

Kode	Urusan/ Bidang Urusan/ Program/ Kegiatan/ Sub Kegiatan	Indikator Program/ Kegiatan/ Sub Kegiatan	Capaian Kinerja dan Kerangka Pendanaan				Catatan Penting	Prakiraan Maju Rencana Tahun 2024		Perangkat Daerah Penanggung Jawab			
			Target 2023	Pagu Indikatif	Lokasi	Sumber Dana		Target	Pagu Indikatif				
1			URUSAN PEMERINTAHAN WAJIB YANG BERKAITAN DENGAN PELAYANAN DASAR										
1	04		URUSAN PEMERINTAHAN BIDANG PERUMAHAN DAN KAWASAN PERMUKIMAN						35.730.500.000	41.328.750.000			
1	04	01		PROGRAM PENUNJANG URUSAN PEMERINTAHAN DAERAH KABUPATEN/KOTA	persentase realisasi kegiatan perangkat daerah	100 %	5.615.500.000			100 %	7.659.750.000		
1	04	01	2,01		Perencanaan, Penganggaran, dan Evaluasi Kinerja Perangkat Daerah	jumlah dokumen perencanaan, penganggaran dan evaluasi kinerja yang tersusun persentase penyusunan dokumen perencanaan, penganggaran dan evaluasi kinerja perangkat daerah	7 dokumen 100 %	118.000.000			7 dokumen 100 %	127.500.000	
1	04	01	2,01	01	Penyusunan Dokumen Perencanaan Perangkat Daerah	Jumlah Dokumen Perencanaan Perangkat Daerah	1 Dokumen	43.000.000	Semua Kab/Kota, Semua Kecamatan, Semua Kelurahan	Dana Transfer Umum-Dana Alokasi Umum	1 Dokumen	43.000.000	Dinas Perumahan, Kawasan Permukiman dan Pertanahan
1	04	01	2,01	02	Koordinasi dan Penyusunan Dokumen RKA-SKPD	Jumlah Dokumen RKA- SKPD dan Laporan Hasil Koordinasi Penyusunan Dokumen RKA-SKPD	1 Dokumen	10.000.000	Kab. Enrekang, Enrekang, Puserren	Dana Transfer Umum-Dana Alokasi Umum	1 Dokumen	10.000.000	Dinas Perumahan, Kawasan Permukiman dan Pertanahan
1	04	01	2,01	03	Koordinasi dan Penyusunan Dokumen Perubahan RKA-SKPD	Jumlah Dokumen Perubahan RKA-SKPD dan Laporan Hasil Koordinasi Penyusunan Dokumen Perubahan RKA-SKPD	1 Dokumen	10.000.000	Kab. Enrekang, Enrekang, Puserren	Dana Transfer Umum-Dana Alokasi Umum	1 Dokumen	15.000.000	Dinas Perumahan, Kawasan Permukiman dan Pertanahan
1	04	01	2,01	04	Koordinasi dan Penyusunan DPA-SKPD	Jumlah Dokumen DPA- SKPD dan Laporan Hasil Koordinasi Penyusunan Dokumen DPA-SKPD	1 Dokumen	10.000.000	Kab. Enrekang, Enrekang, Puserren	Dana Transfer Umum-Dana Alokasi Umum	1 Dokumen	10.000.000	Dinas Perumahan, Kawasan Permukiman dan Pertanahan
1	04	01	2,01	05	Koordinasi dan Penyusunan Perubahan DPA- SKPD	Jumlah Dokumen Perubahan DPA-SKPD dan Laporan Hasil Koordinasi Penyusunan Dokumen Perubahan DPA-SKPD	1 Dokumen	10.000.000	Kab. Enrekang, Enrekang, Puserren	Dana Transfer Umum-Dana Alokasi Umum	1 Dokumen	11.000.000	Dinas Perumahan, Kawasan Permukiman dan Pertanahan
1	04	01	2,01	07	Evaluasi Kinerja Perangkat Daerah	Jumlah Laporan Evaluasi Kinerja Perangkat Daerah	1 Laporan	35.000.000	Kab. Enrekang, Enrekang, Puserren	Dana Transfer Umum-Dana Alokasi Umum	1 Laporan	38.500.000	Dinas Perumahan, Kawasan Permukiman dan Pertanahan
1	04	01	2,02		Administrasi Keuangan Perangkat Daerah	jumlah dokumen administrasi keuangan perangkat daerah yang disusun Persentase penyusunan laporan keuangan tepat waktu	4 dokumen 100 %	2.058.000.000			4 dokumen 100 %	2.264.500.000	

Kode					Urusan/ Bidang Urusan/ Program/ Kegiatan/ Sub Kegiatan	Indikator Program/ Kegiatan/ Sub Kegiatan	Capaian Kinerja dan Kerangka Pendanaan				Catatan Penting	Prakiraan Maju Rencana Tahun 2024		Perangkat Daerah Penanggung Jawab
							Target 2023	Pagu Indikatif	Lokasi	Sumber Dana		Target	Pagu Indikatif	
1	04	01	2,02	01	Penyediaan Gaji dan Tunjangan ASN	Jumlah Orang yang Menerima Gaji dan Tunjangan ASN	30 Orang/bulan	2.000.000.000	Kab. Enrekang, Enrekang, Puserren	Dana Transfer Umum-Dana Alokasi Umum		30 Orang/bulan	2.200.000.000	Dinas Perumahan, Kawasan Permukiman dan Pertanahan
1	04	01	2,02	02	Penyediaan Administrasi Pelaksanaan Tugas ASN	Jumlah Dokumen Hasil Penyediaan Administrasi Pelaksanaan Tugas ASN	1 Dokumen	25.000.000	Kab. Enrekang, Enrekang, Puserren	Dana Transfer Umum-Dana Alokasi Umum		1 Dokumen	27.500.000	Dinas Perumahan, Kawasan Permukiman dan Pertanahan
1	04	01	2,02	05	Koordinasi dan Penyusunan Laporan Keuangan Akhir Tahun SKPD	Jumlah Laporan Keuangan Akhir Tahun SKPD dan Laporan Hasil Koordinasi Penyusunan Laporan Keuangan Akhir Tahun SKPD	1 Laporan	25.000.000	Kab. Enrekang, Enrekang, Puserren	Dana Transfer Umum-Dana Alokasi Umum		1 Laporan	27.000.000	Dinas Perumahan, Kawasan Permukiman dan Pertanahan
1	04	01	2,02	07	Koordinasi dan Penyusunan Laporan Keuangan Bulanan/ Triwulanan/ Semesteran SKPD	Jumlah Laporan Keuangan Bulanan/ Triwulanan/ Semesteran SKPD dan Koordinasi Penyusunan Laporan Keuangan Bulanan/Triwulanan/Semesteran SKPD	1 Laporan	8.000.000	Kab. Enrekang, Enrekang, Puserren	Dana Transfer Umum-Dana Alokasi Umum		1 Laporan	10.000.000	Dinas Perumahan, Kawasan Permukiman dan Pertanahan
1	04	01	2,03		Administrasi Barang Milik Daerah pada Perangkat Daerah	jumlah dokumen administrasi barangv milik daerah pada PD	3 dokumen	15.000.000				3 dokumen	16.500.000	
1	04	01	2,03	06	Penatausahaan Barang Milik Daerah pada SKPD	Jumlah Laporan Penatausahaan Barang Milik Daerah pada SKPD	1 Laporan	15.000.000	Kab. Enrekang, Enrekang, Puserren	Dana Transfer Umum-Dana Alokasi Umum		1 Laporan	16.500.000	Dinas Perumahan, Kawasan Permukiman dan Pertanahan
1	04	01	2,05		Administrasi Kepegawaian Perangkat Daerah	Jumlah laporan administrasi kepegawaian perangkat daerah	2 laporan	135.000.000				2 laporan	141.000.000	
1	04	01	2,05	02	Pengadaan Pakaian Dinas beserta Atribut Kelengkapannya	Jumlah Paket Pakaian Dinas beserta Atribut Kelengkapan	70 Paket	60.000.000	Kab. Enrekang, Enrekang, Puserren	Dana Transfer Umum-Dana Alokasi Umum		70 Paket	66.000.000	Dinas Perumahan, Kawasan Permukiman dan Pertanahan
1	04	01	2,05	09	Pendidikan dan Pelatihan Pegawai Berdasarkan Tugas dan Fungsi	Jumlah Pegawai Berdasarkan Tugas dan Fungsi yang Mengikuti Pendidikan dan Pelatihan	30 Orang	75.000.000	Kab. Enrekang, Enrekang, Puserren	PENDAPATAN ASLI DAERAH (PAD)		30 Orang	75.000.000	Dinas Perumahan, Kawasan Permukiman dan Pertanahan
1	04	01	2,06		Administrasi Umum Perangkat Daerah	tersusunnya administrasi umum perangkat daerah	100 %	649.500.000				100 %	785.250.000	
1	04	01	2,06	01	Penyediaan Komponen Instalasi Listrik/Penerangan Bangunan Kantor	Jumlah Paket Komponen Instalasi Listrik/Penerangan Bangunan Kantor yang Disediakan	1 Paket	7.500.000	Kab. Enrekang, Enrekang, Puserren	Dana Transfer Umum-Dana Alokasi Umum		1 Paket	8.250.000	Dinas Perumahan, Kawasan Permukiman dan Pertanahan

Kode					Urusan/ Bidang Urusan/ Program/ Kegiatan/ Sub Kegiatan	Indikator Program/ Kegiatan/ Sub Kegiatan	Capaian Kinerja dan Kerangka Pendanaan				Catatan Penting	Prakiraan Maju Rencana Tahun 2024		Perangkat Daerah Penanggung Jawab
							Target 2023	Pagu Indikatif	Lokasi	Sumber Dana		Target	Pagu Indikatif	
1	04	01	2,06	02	Penyediaan Peralatan dan Perlengkapan Kantor	Jumlah Paket Peralatan dan Perlengkapan Kantor yang Disediakan	1 Paket	250.000.000	Kab. Enrekang, Enrekang, Puserren	Dana Transfer Umum-Dana Alokasi Umum		1 Paket	275.000.000	Dinas Perumahan, Kawasan Permukiman dan Pertanahan
1	04	01	2,06	03	Penyediaan Peralatan Rumah Tangga	Jumlah Paket Peralatan Rumah Tangga yang Disediakan	1 Paket	7.000.000	Kab. Enrekang, Enrekang, Puserren	Dana Transfer Umum-Dana Alokasi Umum		1 Paket	15.000.000	Dinas Perumahan, Kawasan Permukiman dan Pertanahan
1	04	01	2,06	06	Penyediaan Bahan Bacaan dan Peraturan Perundang-undangan	Jumlah Dokumen Bahan Bacaan dan Peraturan Perundang- Undangan yang Disediakan	20 Dokumen	35.000.000	Kab. Enrekang, Enrekang, Puserren	Dana Transfer Umum-Dana Alokasi Umum		20 Dokumen	37.000.000	Dinas Perumahan, Kawasan Permukiman dan Pertanahan
1	04	01	2,06	09	Penyelenggaraan Rapat Koordinasi dan Konsultasi SKPD	Jumlah Laporan Penyelenggaraan Rapat Koordinasi dan Konsultasi SKPD	1 Laporan	350.000.000	Kab. Enrekang, Enrekang, Puserren	Dana Transfer Umum-Dana Alokasi Umum		1 Laporan	450.000.000	Dinas Perumahan, Kawasan Permukiman dan Pertanahan
1	04	01	2,07		Pengadaan Barang Milik Daerah Penunjang Urusan Pemerintah Daerah	Jumlah laporan pengadaan barang milik daerah penunjang urusan pemerintah daerah	1 laporan	1.550.000.000				1 laporan	1.875.000.000	
1	04	01	2,07	02	Pengadaan Kendaraan Dinas Operasional atau Lapangan	Jumlah Unit Kendaraan Dinas Operasional atau Lapangan yang Disediakan	2 Unit	1.200.000.000	Kab. Enrekang, Enrekang, Puserren	Dana Transfer Umum-Dana Alokasi Umum		2 Unit	1.500.000.000	Dinas Perumahan, Kawasan Permukiman dan Pertanahan
1	04	01	2,07	05	Pengadaan Mebel	Jumlah Paket Mebel yang Disediakan	10 Unit	350.000.000	Kab. Enrekang, Enrekang, Puserren	PENDAPATAN ASLI DAERAH (PAD)		10 Unit	375.000.000	Dinas Perumahan, Kawasan Permukiman dan Pertanahan
1	04	01	2,08		Penyediaan Jasa Penunjang Urusan Pemerintahan Daerah	Jumlah laporan penyediaan jasa penunjang urusan pemerintahan daerah	100 %	965.000.000				100 %	2.275.000.000	
1	04	01	2,08	02	Penyediaan Jasa Komunikasi, Sumber Daya Air dan Listrik	Jumlah Laporan Penyediaan Jasa Komunikasi, Sumber Daya Air dan Listrik yang Disediakan	1 Laporan	65.000.000	Kab. Enrekang, Enrekang, Puserren	Dana Transfer Umum-Dana Alokasi Umum		1 Laporan	75.000.000	Dinas Perumahan, Kawasan Permukiman dan Pertanahan
1	04	01	2,08	04	Penyediaan Jasa Pelayanan Umum Kantor	Jumlah Laporan Penyediaan Jasa Pelayanan Umum Kantor yang Disediakan	1 Laporan	900.000.000	Kab. Enrekang, Enrekang, Puserren	PENDAPATAN ASLI DAERAH (PAD)		1 Laporan	2.200.000.000	Dinas Perumahan, Kawasan Permukiman dan Pertanahan



Kode				Urusan/ Bidang Urusan/ Program/ Kegiatan/ Sub Kegiatan	Indikator Program/ Kegiatan/ Sub Kegiatan	Capaian Kinerja dan Kerangka Pendanaan				Catatan Penting	Prakiraan Maju Rencana Tahun 2024		Perangkat Daerah Penanggung Jawab	
						Target 2023	Pagu Indikatif	Lokasi	Sumber Dana		Target	Pagu Indikatif		
1	04	01	2,09		Pemeliharaan Barang Milik Daerah Penunjang Urusan Pemerintahan Daerah	Jumlah laporan pemeliharaan barang milik daerah penunjang urusan pemerintahan daerah	100 %	125.000.000				100 %	175.000.000	
1	04	01	2,09	01	Penyediaan Jasa Pemeliharaan, Biaya Pemeliharaan, dan Pajak Kendaraan Perorangan Dinas atau Kendaraan Dinas Jabatan	Jumlah Kendaraan Perorangan Dinas atau Kendaraan Dinas Jabatan yang Dipelihara dan dibayarkan Pajaknya	10 Unit	65.000.000	Kab. Enrekang, Enrekang, Puserren	Dana Transfer Umum-Dana Alokasi Umum		10 Unit	75.000.000	Dinas Perumahan, Kawasan Permukiman dan Pertanahan
1	04	01	2,09	09	Pemeliharaan/Rehabilitasi Gedung Kantor dan Bangunan Lainnya	Jumlah Gedung Kantor dan Bangunan Lainnya yang Dipelihara/Direhabilitasi	1 Unit	30.000.000	Kab. Enrekang, Enrekang, Puserren	PENDAPATAN ASLI DAERAH (PAD)		1 Unit	65.000.000	Dinas Perumahan, Kawasan Permukiman dan Pertanahan
1	04	01	2,09	10	Pemeliharaan/Rehabilitasi Sarana dan Prasarana Gedung Kantor atau Bangunan Lainnya	Jumlah Sarana dan Prasarana Gedung Kantor atau Bangunan Lainnya yang Dipelihara/Direhabilitasi	10 Unit	30.000.000	Kab. Enrekang, Enrekang, Puserren	PENDAPATAN ASLI DAERAH (PAD)		10 Unit	35.000.000	Dinas Perumahan, Kawasan Permukiman dan Pertanahan
1	04	02			PROGRAM PENGEMBANGAN PERUMAHAN	Prosentase warga negara korban bencana kabupaten yang memperoleh rumah layak huni	100 %	6.965.000.000				100 %	7.585.000.000	
1	04	02	2,01		Pendataan Penyediaan dan Rehabilitasi Rumah Korban Bencana atau Relokasi Program Kabupaten/Kota	jumlah dokumen hasil pendataan penyediaan dan rehabilitasi rumah bagi korban bencana atau relokasi program pemerintah tersedianya dokumen hasil pendataan Identifikasi rumah korban bencana atau relokasi yang akan dibangun dan direhabilitasi	6 dokumen	430.000.000				6 dokumen	445.000.000	
1	04	02	2,01	01	Identifikasi Perumahan di Lokasi Rawan Bencana atau Terkena Relokasi Program Kabupaten/Kota	Jumlah Dokumen Data Rumah di Lokasi Rawan Bencana dan Lokasi yang Berpotensi Terkena Relokasi Program Kabupaten/Kota	1 Dokumen	80.000.000	Kab. Enrekang, Semua Kecamatan, Semua Kelurahan	Dana Transfer Umum-Dana Alokasi Umum		1 Dokumen	80.000.000	Dinas Perumahan, Kawasan Permukiman dan Pertanahan
1	04	02	2,01	02	Identifikasi Lahan- Lahan Potensial sebagai Lokasi Relokasi Perumahan	Jumlah Dokumen Data Identifikasi Lahan yang Potensial Sebagai Lokasi Relokasi Perumahan	1 Dokumen	70.000.000	Kab. Enrekang, Semua Kecamatan, Semua Kelurahan	Dana Transfer Umum-Dana Alokasi Umum		1 Dokumen	70.000.000	Dinas Perumahan, Kawasan Permukiman dan Pertanahan
1	04	02	2,01	03	Pengumpulan Data Rumah Korban Bencana Kejadian Sebelumnya yang Belum Tertangani	Jumlah Dokumen Data Rumah Korban Bencana Kabupaten/Kota Kejadian Sebelumnya yang Belum Tertangani	1 Dokumen	70.000.000	Kab. Enrekang, Semua Kecamatan, Semua Kelurahan	Dana Transfer Umum-Dana Alokasi Umum		1 Dokumen	75.000.000	Dinas Perumahan, Kawasan Permukiman dan Pertanahan
1	04	02	2,01	04	Pendataan Tingkat Kerusakan Rumah Akibat Bencana	Jumlah Dokumen data Rumah yang Terkena Bencana Kabupaten/Kota berdasarkan Tingkat Kerusakan Rumah	1 Dokumen	70.000.000	Kab. Enrekang, Semua Kecamatan, Semua Kelurahan	Dana Transfer Umum-Dana Alokasi Umum		1 Dokumen	70.000.000	Dinas Perumahan, Kawasan Permukiman dan Pertanahan

Kode					Urusan/ Bidang Urusan/ Program/ Kegiatan/ Sub Kegiatan	Indikator Program/ Kegiatan/ Sub Kegiatan	Capaian Kinerja dan Kerangka Pendanaan				Catatan Penting	Prakiraan Maju Rencana Tahun 2024		Perangkat Daerah Penanggung Jawab
							Target 2023	Pagu Indikatif	Lokasi	Sumber Dana		Target	Pagu Indikatif	
1	04	02	2,01	05	Pendataan dan Verifikasi Penerima Rumah bagi Korban Bencana Alam atau Terkena Relokasi Program Kabupaten/Kota	Jumlah Dokumen Data Calon Penerima Rumah bagi Korban Bencana Kabupaten/ Kota atau yang Terkena Relokasi Program Kabupaten/ Kota yang Terverifikasi	1 Dokumen	70.000.000	Kab. Enrekang, Semua Kecamatan, Semua Kelurahan	Dana Transfer Umum- Dana Alokasi Umum		1 Dokumen	75.000.000	Dinas Perumahan, Kawasan Permukiman dan Pertanahan
1	04	02	2,01	06	Pendataan Rumah Sewa Milik Masyarakat, Rumah Susun dan Rumah Khusus	Jumlah Dokumen Data Rumah Sewa Milik Masyarakat, Rumah Susun, dan Rumah Khusus	1 Dokumen	70.000.000	Kab. Enrekang, Semua Kecamatan, Semua Kelurahan	Dana Transfer Umum- Dana Alokasi Umum		1 Dokumen	75.000.000	Dinas Perumahan, Kawasan Permukiman dan Pertanahan
1	04	02	2,02		Sosialisasi dan Persiapan Penyediaan dan Rehabilitasi Rumah Korban Bencana atau Relokasi Program Kabupaten/ Kota	jumlah aparat yang memahami sosialisasi dan persiapan penyediaan dan rehabilitasi rumah korban bencana atau relokasi	270 orang	480.000.000				270 orang	505.000.000	
1	04	02	2,02	01	Sosialisasi Standar Teknis Penyediaan dan Rehabilitasi Rumah kepada Masyarakat/ Sukarelawan Tanggap Bencana	Jumlah Orang/ Sukarelawan yang Mengikuti Sosialisasi Standar Teknis Penyediaan dan Rehabilitasi Rumah Korban Bencana Kabupaten/ Kota	50 Orang	80.000.000	Kab. Enrekang, Enrekang, Puserren	Dana Transfer Umum- Dana Alokasi Umum		50 Orang	80.000.000	Dinas Perumahan, Kawasan Permukiman dan Pertanahan
1	04	02	2,02	02	Sosialisasi tentang Mekanisme Penggantian Hak atas Tanah dan Bangunan	Jumlah Orang yang Mengikuti Sosialisasi Tentang Mekanisme Penggantian Hak atas Tanah dan Bangunan	50 Orang	80.000.000	Kab. Enrekang, Enrekang, Puserren	Dana Transfer Umum- Dana Alokasi Umum		50 Orang	90.000.000	Dinas Perumahan, Kawasan Permukiman dan Pertanahan
1	04	02	2,02	03	Sosialisasi Pengembangan Perumahan Baru dan Mekanisme Akses Perumahan KPR-FLPP	Jumlah orang yang Mengikuti Sosialisasi Pengembangan Perumahan Baru dan Mekanisme Akses Perumahan KPR-FLPP	20 Orang	80.000.000	Kab. Enrekang, Enrekang, Puserren	Dana Transfer Umum- Dana Alokasi Umum		20 Orang	90.000.000	Dinas Perumahan, Kawasan Permukiman dan Pertanahan
1	04	02	2,02	04	Pembentukan dan Pelatihan Tim Satgas, Tim Pendamping dan Fasilitator	Jumlah Orang pada Tim Satgas, Tim Pendamping, dan Fasilitator yang Terbentuk dan Terlatih	50 Orang	80.000.000	Kab. Enrekang, Enrekang, Puserren	Dana Transfer Umum- Dana Alokasi Umum		50 Orang	80.000.000	Dinas Perumahan, Kawasan Permukiman dan Pertanahan
1	04	02	2,02	05	Rembug Warga untuk Menentukan Calon Penerima Rumah bagi Korban Bencana	Jumlah Dokumen Data Calon Penerima Rumah bagi Korban Bencana Kabupaten/ Kota	1 Dokumen	80.000.000	Kab. Enrekang, Enrekang, Puserren	Dana Transfer Umum- Dana Alokasi Umum		1 Dokumen	85.000.000	Dinas Perumahan, Kawasan Permukiman dan Pertanahan
1	04	02	2,02	06	Koordinasi untuk Menyepakati Penerima dan Jenis Pelayanan	Jumlah Dokumen Data Penerima Bantuan berdasarkan Jenis Layanan	1 Dokumen	80.000.000	Kab. Enrekang, Enrekang, Puserren	Dana Transfer Umum- Dana Alokasi Umum		1 Dokumen	80.000.000	Dinas Perumahan, Kawasan Permukiman dan Pertanahan
1	04	02	2,03		Pembangunan dan Rehabilitasi Rumah Korban Bencana atau Relokasi Program Kabupaten/ Kota	Jumlah rehab dan pembangunan rumah korban bencana dan atau relokasi program pemerintah	50 unit	5.350.000.000				50 unit	5.985.000.000	

Kode					Urusan/ Bidang Urusan/ Program/ Kegiatan/ Sub Kegiatan	Indikator Program/ Kegiatan/ Sub Kegiatan	Capaian Kinerja dan Kerangka Pendanaan				Catatan Penting	Prakiraan Maju Rencana Tahun 2024		Perangkat Daerah Penanggung Jawab
							Target 2023	Pagu Indikatif	Lokasi	Sumber Dana		Target	Pagu Indikatif	
1	04	02	2,03	01	Rehabilitasi Rumah bagi Korban Bencana	Jumlah Rumah Korban Bencana Kabupaten/Kota yang Terehabilitasi	8 Unit Rumah	350.000.000	Kab. Enrekang, Semua Kecamatan, Semua Kelurahan	Dana Transfer Umum-Dana Alokasi Umum DAK Fisik-Bidang Perumahan dan Permukiman-Reguler-Penyediaan Rumah Swadaya		8 Unit Rumah	500.000.000	Dinas Perumahan, Kawasan Permukiman dan Pertanahan
1	04	02	2,03	02	Penyusunan Site Plan dan/atau Detail Engineering Design (DED) bagi Rumah Korban Bencana atau Relokasi Program Kabupaten/Kota	Jumlah Site Plan dan/atau Detail Engineering Design (DED) bagi Rumah Korban Bencana Kabupaten/Kota atau yang Terkena Relokasi Program Kabupaten/Kota	10 Dokumen	75.000.000	Kab. Enrekang, Enrekang, Puserren	Dana Transfer Umum-Dana Alokasi Umum		10 Dokumen	85.000.000	Dinas Perumahan, Kawasan Permukiman dan Pertanahan
1	04	02	2,03	03	Pengadaan Lahan untuk Pembangunan Rumah bagi Korban Bencana	Luas lahan yang Tersedia untuk pembangunan rumah bagi korban Bencana Kabupaten/Kota	5 Ha	1.500.000.000	Kab. Enrekang, Semua Kecamatan, Semua Kelurahan	Dana Transfer Umum-Dana Alokasi Umum		5 Ha	1.700.000.000	Dinas Perumahan, Kawasan Permukiman dan Pertanahan
1	04	02	2,03	04	Pembangunan Rumah bagi Korban Bencana	Jumlah Rumah bagi Korban Bencana Kabupaten/Kota yang Terbangun	10 Unit Rumah	750.000.000	Kab. Enrekang, Semua Kecamatan, Semua Kelurahan	Dana Transfer Umum-Dana Alokasi Umum DAK Fisik-Bidang Perumahan dan Permukiman-Reguler-Penyediaan Rumah Swadaya		10 Unit Rumah	800.000.000	Dinas Perumahan, Kawasan Permukiman dan Pertanahan
1	04	02	2,03	05	Pembangunan Rumah Khusus beserta PSU bagi Korban Bencana atau Relokasi Program Kabupaten/Kota	Jumlah Rumah Khusus beserta PSU bagi Korban Bencana Kabupaten/Kota atau yang Terkena Relokasi Program Kabupaten/Kota yang Terbangun	25 Unit Rumah	2.500.000.000	Kab. Enrekang, Semua Kecamatan, Semua Kelurahan	Dana Transfer Umum-Dana Alokasi Umum DAK Fisik-Bidang Perumahan dan Permukiman-Reguler-Penyediaan Rumah Swadaya		25 Unit Rumah	2.700.000.000	Dinas Perumahan, Kawasan Permukiman dan Pertanahan
1	04	02	2,03	06	Operasional dan Pemeliharaan Lingkungan Perumahan pada Relokasi Program Kabupaten/Kota	Jumlah Rumah pada Lokasi Relokasi Program Kabupaten/Kota yang Dilaksanakan Operasional dan Pemeliharaan	25 Unit Rumah	175.000.000	Kab. Enrekang, Semua Kecamatan, Semua Kelurahan	Dana Transfer Umum-Dana Alokasi Umum DAK Fisik-Bidang Perumahan dan Permukiman-Reguler-Penyediaan Rumah Swadaya		25 Unit Rumah	200.000.000	Dinas Perumahan, Kawasan Permukiman dan Pertanahan
1	04	02	2,04		Pendistribusian dan Serah Terima Rumah bagi Korban Bencana atau Relokasi Program Kabupaten/Kota	jumlah dokumen pendistribusian dan serah terima rumah bagi korban bencana atau relokasi program	2 dokumen	160.000.000				2 dokumen	160.000.000	

Kode					Urusan/ Bidang Urusan/ Program/ Kegiatan/ Sub Kegiatan	Indikator Program/ Kegiatan/ Sub Kegiatan	Capaian Kinerja dan Kerangka Pendanaan				Catatan Penting	Prakiraan Maju Rencana Tahun 2024		Perangkat Daerah Penanggung Jawab
							Target 2023	Pagu Indikatif	Lokasi	Sumber Dana		Target	Pagu Indikatif	
1	04	02	2,04	01	Pelaksanaan Pembagian Rumah bagi Korban Bencana Kabupaten/Kota atau Relokasi Program Kabupaten/Kota	Jumlah Laporan Pelaksanaan Pembagian Rumah bagi Korban Bencana Kabupaten/Kota atau yang Terkena Relokasi Program Kabupaten/Kota	1 Laporan	80.000.000	Kab. Enrekang, Enrekang, Puserren	Dana Transfer Umum-Dana Alokasi Umum		1 Laporan	80.000.000	Dinas Perumahan, Kawasan Permukiman dan Pertanahan
1	04	02	2,04	02	Penatausahaan Serah Terima Rumah bagi Korban Bencana Kabupaten/Kota atau Relokasi Program Kabupaten/Kota	Jumlah Dokumen Serah Terima Rumah Kepada Korban Bencana Kabupaten/Kota atau yang Terkena Relokasi Program Kabupaten/Kota	10 Dokumen	80.000.000	Kab. Enrekang, Enrekang, Puserren	Dana Transfer Umum-Dana Alokasi Umum		10 Dokumen	80.000.000	Dinas Perumahan, Kawasan Permukiman dan Pertanahan
1	04	02	2,05		Pembinaan Pengelolaan Rumah Susun Umum dan/atau Rumah Khusus	jumlah laporan hasil pembinaan pengelolaan rumah susun umum dan atau rumah khusus	2 laporan	160.000.000				2 laporan	160.000.000	
1	04	02	2,05	01	Fasilitasi Pengelolaan Kelembagaan dan Pemilik/Penghuni Rumah Susun	Jumlah Laporan Hasil Fasilitasi Pengelolaan Kelembagaan bagi Pemilik/Penghuni Rumah Susun	1 Laporan	80.000.000	Kab. Enrekang, Semua Kecamatan, Semua Kelurahan	Dana Transfer Umum-Dana Alokasi Umum		1 Laporan	80.000.000	Dinas Perumahan, Kawasan Permukiman dan Pertanahan
1	04	02	2,05	02	Penatausahaan Pemanfaatan Rumah Susun Umum dan/atau Rumah Khusus	Jumlah Dokumen Pemanfaatan Rumah Susun Umum dan/atau Rumah Khusus	1 Dokumen	80.000.000	Kab. Enrekang, Semua Kecamatan, Semua Kelurahan	Dana Transfer Umum-Dana Alokasi Umum		1 Dokumen	80.000.000	Dinas Perumahan, Kawasan Permukiman dan Pertanahan
1	04	02	2,06		Penerbitan Izin Pembangunan dan Pengembangan Perumahan	jumlah laporan penerbitan izin pembangunan dan pengembangan perumahan	4 laporan	305.000.000				4 laporan	250.000.000	
1	04	02	2,06	01	Fasilitasi Pemenuhan Komitmen Penerbitan Izin Pembangunan dan Pengembangan Perumahan Terintegrasi Secara Elektronik	Jumlah Dokumen Kesepakatan dengan Pengembang/Pelaku Pembangunan Rumah untuk Penerbitan izin Pembangunan dan Pengembangan Perumahan Terintegrasi Secara Elektronik	1 Dokumen	80.000.000	Kab. Enrekang, Enrekang, Puserren	Dana Transfer Umum-Dana Alokasi Umum		1 Dokumen	90.000.000	Dinas Perumahan, Kawasan Permukiman dan Pertanahan
1	04	02	2,06	02	Penguatan dan Pembinaan kepada BLU/BUMD untuk Penyelenggaraan Rumah Sederhana	Jumlah Pegawai BLU/BUMD yang Mengikuti Penguatan dan Pembinaan untuk Penyelenggaraan Rumah Sederhana	50 Orang	75.000.000	Kab. Enrekang, Enrekang, Puserren	Dana Transfer Umum-Dana Alokasi Umum		50 Orang	80.000.000	Dinas Perumahan, Kawasan Permukiman dan Pertanahan
1	04	02	2,06	03	Koordinasi dan Sinkronisasi Pengendalian Pembangunan dan Pengembangan Perumahan	Jumlah Laporan Hasil Koordinasi dan Sinkronisasi Pengendalian Pembangunan dan Pengembangan Perumahan	1 Laporan	75.000.000	Kab. Enrekang, Semua Kecamatan, Semua Kelurahan	Dana Transfer Umum-Dana Alokasi Umum		1 Laporan	0	Dinas Perumahan, Kawasan Permukiman dan Pertanahan
1	04	02	2,06	04	Koordinasi dan Sinkronisasi Kerja Sama Pemerintah Daerah dengan Badan Usaha (KPDBU) Perumahan Umum/Rumah Susun Umum	Jumlah Laporan Hasil Koordinasi dan Sinkronisasi Kerja Sama Pemerintah Daerah dengan Badan Usaha (KPDBU) Perumahan Umum/Rumah Susun Umum	1 Laporan	75.000.000	Kab. Enrekang, Enrekang, Puserren	Dana Transfer Umum-Dana Alokasi Umum		1 Laporan	80.000.000	Dinas Perumahan, Kawasan Permukiman dan Pertanahan

Kode					Urusan/ Bidang Urusan/ Program/ Kegiatan/ Sub Kegiatan	Indikator Program/ Kegiatan/ Sub Kegiatan	Capaian Kinerja dan Kerangka Pendanaan				Catatan Penting	Prakiraan Maju Rencana Tahun 2024		Perangkat Daerah Penanggung Jawab
							Target 2023	Pagu Indikatif	Lokasi	Sumber Dana		Target	Pagu Indikatif	
1	04	02	2,07		Penerbitan Sertifikat Kepemilikan Bangunan Gedung (SKGB)	jumlah laporan penerbitan sertifikat kepemilikan bangunan gedung (SKGB)	1 laporan	80.000.000				1 laporan	80.000.000	
1	04	02	2,07	01	Koordinasi dan Sinkronisasi Penerbitan Sertifikat Kepemilikan Bangunan Gedung (SKGB)	Jumlah Laporan Hasil Koordinasi dan Sinkronisasi Penerbitan Sertifikat Kepemilikan Bangunan Gedung (SKGB)	1 Laporan	80.000.000	Kab. Enrekang, Enrekang, Puserren	Dana Transfer Umum-Dana Alokasi Umum		1 Laporan	80.000.000	Dinas Perumahan, Kawasan Permukiman dan Pertanahan
1	04	03			PROGRAM KAWASAN PERMUKIMAN	persentase luas kawasan kumuh tertangani	89 %	11.865.000.000				89 %	13.059.000.000	
1	04	03	2,01		Penerbitan Izin Pembangunan dan Pengembangan Kawasan Permukiman	jumlah dokumen izin pembangunan dan pengembangan kawasan permukiman	3 dokumen	604.500.000				3 dokumen	707.000.000	
1	04	03	2,01	02	Penyusunan dan/atau Review serta Legalisasi Rencana Pembangunan dan Pengembangan Kawasan Permukiman dan Permukiman Kumuh	Jumlah Dokumen Rencana Pembangunan dan Pengembangan Kawasan Permukiman dan Permukiman Kumuh yang Tersusun dan/atau Tereview serta Terlegalisasi	1 Dokumen	568.000.000	Kab. Enrekang, Enrekang, Puserren	Dana Transfer Umum-Dana Alokasi Umum		1 Dokumen	670.000.000	Dinas Perumahan, Kawasan Permukiman dan Pertanahan
1	04	03	2,01	03	Koordinasi dan Sinkronisasi Pengendalian Pembangunan dan Pengembangan Kawasan Permukiman dan Permukiman Kumuh	Jumlah Laporan Hasil Koordinasi dan Sinkronisasi Pengendalian Pembangunan dan Pengembangan Kawasan Permukiman dan Permukiman Kumuh	1 Laporan	36.500.000	Kab. Enrekang, Enrekang, Puserren	Dana Transfer Umum-Dana Alokasi Umum		1 Laporan	37.000.000	Dinas Perumahan, Kawasan Permukiman dan Pertanahan
1	04	03	2,02		Penataan dan Peningkatan Kualitas Kawasan Permukiman Kumuh dengan Luas di Bawah 10 (Sepuluh) Ha	jumlah laporan peningkatan kualitas kawasan permukiman kumuh dibawah 10 ha	4 laporan	363.500.000				4 laporan	405.000.000	
1	04	03	2,02	01	Survei dan Penetapan Lokasi Perumahan dan Permukiman Kumuh	Jumlah Hasil Survei dan Penetapan Lokasi Perumahan dan Permukiman Kumuh	1 Dokumen	250.000.000	Kab. Enrekang, Enrekang, Puserren	Dana Transfer Umum-Dana Alokasi Umum		1 Dokumen	275.000.000	Dinas Perumahan, Kawasan Permukiman dan Pertanahan
1	04	03	2,02	02	Penyusunan Rencana Pencegahan dan Peningkatan Kualitas Perumahan Kumuh dan Permukiman Kumuh	Jumlah Dokumen Rencana Pencegahan dan Peningkatan Kualitas Perumahan Kumuh dan Permukiman Kumuh	1 Dokumen	58.500.000	Kab. Enrekang, Enrekang, Puserren	Dana Transfer Umum-Dana Alokasi Umum		1 Dokumen	60.000.000	Dinas Perumahan, Kawasan Permukiman dan Pertanahan
1	04	03	2,02	05	Koordinasi dan Sinkronisasi Pengendalian Penataan Pemugaran/Peremajaan Permukiman Kumuh	Jumlah Laporan Hasil Koordinasi dan Sinkronisasi Pengendalian Penataan Pemugaran/Peremajaan Permukiman Kumuh	1 Laporan	35.000.000	Kab. Enrekang, Enrekang, Puserren	Dana Transfer Umum-Dana Alokasi Umum		1 Laporan	45.000.000	Dinas Perumahan, Kawasan Permukiman dan Pertanahan
1	04	03	2,02	08	Penyusunan/Review/Le galisasi Kebijakan Bidang PKP	Jumlah Dokumen Kebijakan Bidang PKP yang Tersusun/Tereview/Terlegalisasi	1 Dokumen	20.000.000	Kab. Enrekang, Enrekang, Puserren	Dana Transfer Umum-Dana Alokasi Umum		1 Dokumen	25.000.000	Dinas Perumahan, Kawasan Permukiman dan Pertanahan

Kode				Urusan/ Bidang Urusan/ Program/ Kegiatan/ Sub Kegiatan	Indikator Program/ Kegiatan/ Sub Kegiatan	Capaian Kinerja dan Kerangka Pendanaan				Catatan Penting	Prakiraan Maju Rencana Tahun 2024		Perangkat Daerah Penanggung Jawab	
						Target 2023	Pagu Indikatif	Lokasi	Sumber Dana		Target	Pagu Indikatif		
1	04	03	2,03		Peningkatan Kualitas Kawasan Permukiman Kumuh dengan Luas di Bawah 10 (Sepuluh) Ha	jumlah dokumen peningkatan kualitas kawasan permukiman kumuh	5 dokumen	10.897.000.000				5 dokumen	11.947.000.000	
1	04	03	2,03	01	Penyusunan Rencana Tapak (Site Plan) dan Detail Engineering Design (DED) Peremajaan/Pemugaran Permukiman Kumuh	Jumlah Rencana Tapak (Site Plan) dan Detail Engineering Design (DED) Peremajaan/Pemugaran Permukiman Kumuh	1 Dokumen	400.000.000	Kab. Enrekang, Enrekang, Puserren	Dana Transfer Umum-Dana Alokasi Umum		1 Dokumen	400.000.000	Dinas Perumahan, Kawasan Permukiman dan Pertanahan
1	04	03	2,03	02	Perbaikan Rumah Tidak Layak Huni	Jumlah Rumah Tidak Layak Huni yang Diperbaiki	150 Unit Rumah	4.500.000.000	Kab. Enrekang, Semua Kecamatan, Semua Kelurahan	PENDAPATAN ASLI DAERAH (PAD) DAK Fisik-Bidang Perumahan dan Permukiman-Afirmasi-Penyediaan Rumah Swadaya		150 Unit Rumah	4.500.000.000	Dinas Perumahan, Kawasan Permukiman dan Pertanahan
1	04	03	2,03	03	Kerja Sama Perbaikan Rumah Tidak Layak Huni Beserta PSU	Jumlah Dokumen Kesepakatan Kerja Sama dalam Perbaikan Rumah Tidak Layak Huni Beserta PSU	1 Dokumen	500.000.000	Kab. Enrekang, Semua Kecamatan, Semua Kelurahan	Dana Transfer Umum-Dana Alokasi Umum DAK Fisik-Bidang Perumahan dan Permukiman-Reguler-Penyediaan Rumah Swadaya		1 Dokumen	750.000.000	Dinas Perumahan, Kawasan Permukiman dan Pertanahan
1	04	03	2,03	04	Koordinasi dan Sinkronisasi Pengendalian Penyelenggaraan Pemugaran/Peremajaan Permukiman Kumuh	Jumlah Laporan Hasil Koordinasi dan Sinkronisasi Pengendalian Penyelenggaraan Pemugaran/Peremajaan Permukiman Kumuh	1 Laporan	47.000.000	Kab. Enrekang, Enrekang, Puserren	Dana Transfer Umum-Dana Alokasi Umum		1 Laporan	47.000.000	Dinas Perumahan, Kawasan Permukiman dan Pertanahan
1	04	03	2,03	06	Pelaksanaan Pembangunan Pemugaran/Peremajaan Permukiman Kumuh	Luas Permukiman Kumuh yang Diremajakan/Dipugar	5 Ha	450.000.000	Kab. Enrekang, Semua Kecamatan, Semua Kelurahan	Dana Transfer Umum-Dana Alokasi Umum		5 Ha	750.000.000	Dinas Perumahan, Kawasan Permukiman dan Pertanahan
1	04	03	2,03	08	Pembangunan Rumah Baru Layak Huni	Jumlah Rumah Baru Layak Huni yang Dibangun	150 Unit	5.000.000.000	Kab. Enrekang, Semua Kecamatan, Semua Kelurahan	PENDAPATAN ASLI DAERAH (PAD) DAK Fisik-Bidang Perumahan dan Permukiman-Reguler-Penyediaan Rumah Swadaya		150 Unit	5.500.000.000	Dinas Perumahan, Kawasan Permukiman dan Pertanahan
1	04	04			PROGRAM PERUMAHAN DAN KAWASAN PERMUKIMAN KUMUH	persentase perumahan dan kawasan kumuh yang tertangani	89 %	1.250.000.000				89 %	1.750.000.000	

Kode					Urusan/ Bidang Urusan/ Program/ Kegiatan/ Sub Kegiatan	Indikator Program/ Kegiatan/ Sub Kegiatan	Capaian Kinerja dan Kerangka Pendanaan				Catatan Penting	Prakiraan Maju Rencana Tahun 2024		Perangkat Daerah Penanggung Jawab
							Target 2023	Pagu Indikatif	Lokasi	Sumber Dana		Target	Pagu Indikatif	
1	04	04	2,01		Pencegahan Perumahan dan Kawasan Permukiman Kumuh pada Daerah Kabupaten/Kota	jumlah RTLH pada permukiman kumuh yang diperbaiki	40 unit	1.250.000.000				40 unit	1.750.000.000	
1	04	04	2,01	01	Perbaikan Rumah Tidak Layak Huni untuk Pencegahan Terhadap Tumbuh dan Berkembangnya Permukiman Kumuh di Luar Kawasan Permukiman Kumuh dengan Luas di Bawah 10 (Sepuluh) Ha	Jumlah Rumah Tidak Layak Huni untuk Pencegahan Terhadap Tumbuh dan Berkembangnya Permukiman Kumuh di Luar Kawasan Permukiman Kumuh dengan Luas di Bawah 10 (Sepuluh) Ha yang Diperbaiki	50 Unit Rumah	500.000.000	Kab. Enrekang, Semua Kecamatan, Semua Kelurahan	Dana Transfer Umum-Dana Alokasi Umum		50 Unit Rumah	750.000.000	Dinas Perumahan, Kawasan Permukiman dan Pertanahan
1	04	04	2,01	02	Kerja Sama Perbaikan Rumah Tidak Layak Huni Beserta PSU di Luar Kawasan Permukiman Kumuh dengan Luas di Bawah 10 (Sepuluh) Ha	Jumlah Dokumen Kesepakatan Kerja Sama dalam Perbaikan Rumah Tidak Layak Huni Beserta PSU di Luar Kawasan Permukiman Kumuh dengan Luas di Bawah 10 (Sepuluh) Ha	1 Dokumen	750.000.000	Kab. Enrekang, Semua Kecamatan, Semua Kelurahan	Dana Transfer Umum-Dana Alokasi Umum		1 Dokumen	1.000.000.000	Dinas Perumahan, Kawasan Permukiman dan Pertanahan
1	04	05			PROGRAM PENINGKATAN PRASARANA, SARANA DAN UTILITAS UMUM (PSU)	Persentase Peningkatan Prasarana Sarana utilitas Umum Kawasan Perumahan dan Permukiman	90 %	9.885.000.000				90 %	11.100.000.000	
1	04	05	2,01		Urusan Penyelenggaraan PSU Perumahan	Jumlah dokumen PSU permukiman yang terbangun di perumahan dan kawasan permukiman	3 dokumen	9.885.000.000				3 dokumen	11.100.000.000	
1	04	05	2,01	01	Perencanaan Penyediaan PSU Perumahan	Jumlah Dokumen Perencanaan Penyediaan PSU Perumahan	1 Dokumen	85.000.000	Kab. Enrekang, Enrekang, Puserren	Dana Transfer Umum-Dana Alokasi Umum		1 Dokumen	100.000.000	Dinas Perumahan, Kawasan Permukiman dan Pertanahan
1	04	05	2,01	02	Penyediaan Prasarana, Sarana, dan Utilitas Umum di Perumahan untuk Menunjang Fungsi Hunian	Jumlah Lokasi Perumahan yang Disediakan Prasarana, Sarana, dan Utilitas Umum yang Menunjang Fungsi Hunian	30 Lokasi	9.500.000.000	Kab. Enrekang, Semua Kecamatan, Semua Kelurahan	Dana Transfer Umum-Dana Alokasi Umum		30 Lokasi	10.500.000.000	Dinas Perumahan, Kawasan Permukiman dan Pertanahan
1	04	05	2,01	03	Koordinasi dan Sinkronisasi dalam rangka Penyediaan Prasarana, Sarana, dan Utilitas Umum Perumahan	Jumlah Laporan Hasil Koordinasi dan Sinkronisasi dalam rangka Penyediaan Prasarana, Sarana, dan Utilitas Umum Perumahan	1 Laporan	300.000.000	Kab. Enrekang, Enrekang, Puserren	Dana Transfer Umum-Dana Alokasi Umum		1 Laporan	500.000.000	Dinas Perumahan, Kawasan Permukiman dan Pertanahan
1	04	06			PROGRAM PENINGKATAN PELAYANAN SERTIFIKASI, KUALIFIKASI, KLASIFIKASI, DAN REGISTRASI BIDANG PERUMAHAN DAN KAWASAN PERMUKIMAN	Persentase pengembang perumahan dengan tingkat kualifikasi kecil yang tersertifikasi dan terregistrasi Bidang Perumahan dan Kawasan Permukiman	89 %	150.000.000				89 %	175.000.000	

Kode				Urusan/ Bidang Urusan/ Program/ Kegiatan/ Sub Kegiatan	Indikator Program/ Kegiatan/ Sub Kegiatan	Capaian Kinerja dan Kerangka Pendanaan				Catatan Penting	Prakiraan Maju Rencana Tahun 2024		Perangkat Daerah Penanggung Jawab				
						Target 2023	Pagu Indikatif	Lokasi	Sumber Dana		Target	Pagu Indikatif					
1	04	06	2,01		Sertifikasi dan Registrasi bagi Orang atau Badan Hukum yang Melaksanakan Perancangan dan Perencanaan Rumah serta Perencanaan Prasarana, Sarana dan Utilitas Umum PSU Tingkat Kemampuan Kecil	adanya pengembang yang terregistrasi, tersertifikasi yang berskala kecil	15 orang	150.000.000				15 orang	175.000.000				
1	04	06	2,01	01	Koordinasi dan Sinkronisasi Penerbitan Sertifikasi dan Registrasi Pengembang Perumahan dengan Kualifikasi Kecil	Jumlah Laporan Hasil Koordinasi dan Sinkronisasi Penerbitan Sertifikasi dan Registrasi Pengembang Perumahan dengan Kualifikasi Kecil	1 Laporan	150.000.000	Kab. Enrekang, Enrekang, Puserren	Dana Transfer Umum-Dana Alokasi Umum		1 Laporan	175.000.000	Dinas Perumahan, Kawasan Permukiman dan Pertanahan			
2					URUSAN PEMERINTAHAN WAJIB YANG TIDAK BERKAITAN DENGAN PELAYANAN DASAR												
2	10				URUSAN PEMERINTAHAN BIDANG PERTANAHAN							3.640.000.000			5.270.000.000		
2	10	02			PROGRAM PENGELOLAAN IZIN LOKASI	persentase pengelolaan izin lokasi	72 %	150.000.000				72 %	200.000.000				
2	10	02	2,01		Pemberian Izin Lokasi Dalam 1 (satu) Daerah Kabupaten/Kota	adanya dokumen pemberian izin lokasi dalam daerah Kabuoaten jumlah dokumen pemberian izin lokasilintas daerah kabupaten	1 dokumen	150.000.000				1 dokumen	200.000.000				
2	10	02	2,01	01	Koordinasi dan Sinkronisasi Pemberian Izin Lokasi Penanaman Modal dan Kemudahan Berusaha	jumlah orang yang melaksanakan koordinasi dan sinkronisasi dalam pemberian izin lokasi	10 Orang	150.000.000	Kab. Enrekang, Enrekang, Puserren	Dana Transfer Umum-Dana Alokasi Umum		10 Orang	200.000.000	Dinas Perumahan, Kawasan Permukiman dan Pertanahan			
2	10	04			PROGRAM PENYELESAIAN SENGKETA TANAH GARAPAN	persentase penyelesaian sengketa tanah garapan	85 %	100.000.000				85 %	135.000.000				
2	10	04	2,01		Penyelesaian Sengketa Tanah Garapan dalam Daerah Kabupaten/Kota	jumlah dokumen penyelesaian sengketa tanah garapan	1 dokumen	100.000.000				1 dokumen	135.000.000				
2	10	04	2,01	01	Inventarisasi Sengketa, Konflik, dan Perkara Pertanahan dalam 1 (satu) Daerah Kabupaten/Kota	Jumlah Data Sengketa, Konflik dan Perkara dalam 1 (Satu) Daerah Kabupaten/Kota	8 Dokumen	50.000.000	Kab. Enrekang, Semua Kecamatan, Semua Kelurahan	Dana Transfer Umum-Dana Alokasi Umum		8 Dokumen	60.000.000	Dinas Perumahan, Kawasan Permukiman dan Pertanahan			
2	10	04	2,01	02	Mediasi Penyelesaian Sengketa Tanah Garapan dalam 1 (satu) Daerah Kabupaten/Kota	Jumlah Berita Acara Hasil Mediasi Penyelesaian Kasus Sengketa dan Konflik Tanah Garapan dalam 1 (Satu) Daerah Kabupaten/Kota	10 Berita Acara	50.000.000	Kab. Enrekang, Semua Kecamatan, Semua Kelurahan	Dana Transfer Umum-Dana Alokasi Umum		10 Berita Acara	75.000.000	Dinas Perumahan, Kawasan Permukiman dan Pertanahan			
2	10	05			PROGRAM PENYELESAIAN GANTI KERUGIAN DAN SANTUNAN TANAH UNTUK PEMBANGUNAN	Persentase penyelesaian ganti kerugian dan santunan tanah	65 %	100.000.000				65 %	110.000.000				



Kode	Urusan/ Bidang Urusan/ Program/ Kegiatan/ Sub Kegiatan	Indikator Program/ Kegiatan/ Sub Kegiatan	Capaian Kinerja dan Kerangka Pendanaan				Catatan Penting	Prakiraan Maju Rencana Tahun 2024		Perangkat Daerah Penanggung Jawab				
			Target 2023	Pagu Indikatif	Lokasi	Sumber Dana		Target	Pagu Indikatif					
			2	10	05	2,01			Penyelesaian Masalah Ganti Kerugian dan Santunan Tanah untuk Pembangunan oleh Pemerintah Daerah Kabupaten/Kota		jumlah dokumen penyelesaian masalah ganti kerugian dan santunan tanah untuk pembangunan	1 dokumen	100.000.000	
2	10	05	2,01	01	Penetapan Daftar Masyarakat Penerima Santunan Tanah dalam 1 (satu) Daerah Kabupaten/Kota	Jumlah Keputusan Bupati/Wali Kota Tentang Penetapan Penerima Santunan Tanah	1 Dokumen	50.000.000	Kab. Enrekang, Semua Kecamatan, Semua Kelurahan	Dana Transfer Umum-Dana Alokasi Umum		1 Dokumen	55.000.000	Dinas Perumahan, Kawasan Permukiman dan Pertanahan
2	10	05	2,01	02	Koordinasi dan Sinkronisasi Penyelesaian Masalah Ganti Kerugian dan Santunan Tanah untuk Pembangunan oleh Pemerintah Daerah Kabupaten/Kota	Jumlah Dokumen Koordinasi dan Sinkronisasi Penyelesaian Masalah Ganti Kerugian dan Santunan Tanah untuk Pembangunan oleh Pemerintah Daerah Kabupaten/Kota	1 Dokumen	50.000.000	Kab. Enrekang, Semua Kecamatan, Semua Kelurahan	Dana Transfer Umum-Dana Alokasi Umum		1 Dokumen	55.000.000	Dinas Perumahan, Kawasan Permukiman dan Pertanahan
2	10	06			PROGRAM REDISTRIBUSI TANAH, DAN GANTI KERUGIAN PROGRAM TANAH KELEBIHAN MAKSIMUM DAN TANAH ABSENTEE	Persentase Peningkatan Retribusi tanah	65 %	240.000.000				65 %	300.000.000	
2	10	06	2,01		Penetapan Subjek dan Objek Redistribusi Tanah serta Ganti Kerugian Tanah Kelebihan Maksimum dan Tanah Absentee dalam 1 (Satu) Daerah Kabupaten/Kota	tersusunnya dokumen Subjek dan objek yang ditetapkan serta frekuensi koordinasi pemanfaatan tanah	1 dokumen	240.000.000				1 dokumen	300.000.000	
2	10	06	2,01	01	Inventarisasi Subjek dan Objek Redistribusi Tanah	Jumlah Data Inventarisasi Subyek Penerima Redistribusi Tanah dalam 1 (Satu) Kabupaten/Kota	5 Dokumen	65.000.000	Kab. Enrekang, Semua Kecamatan, Semua Kelurahan	PENDAPATAN ASLI DAERAH (PAD)		5 Dokumen	75.000.000	Dinas Perumahan, Kawasan Permukiman dan Pertanahan
2	10	06	2,01	03	Koordinasi Penyelenggaraan Redistribusi Tanah Objek Reforma Agraria dalam 1 (Satu) Kabupaten/Kota	Jumlah Dokumen Sidang Panitia Pertimbangan Landreform dalam rangka Kegiatan Redistribusi Tanah	1 Dokumen	100.000.000	Kab. Enrekang, Enrekang, Puserren	Dana Transfer Umum-Dana Alokasi Umum		1 Dokumen	150.000.000	Dinas Perumahan, Kawasan Permukiman dan Pertanahan
2	10	06	2,01	04	Koordinasi dan Sinkronisasi Penataan Akses dalam Pemanfaatan Redistribusi Tanah dalam 1 (satu) Kabupaten/Kota	Jumlah Dokumen Hasil Koordinasi dan Sinkronisasi Penataan Akses dalam Pemanfaatan Redistribusi Tanah dalam 1 (Satu) Kabupaten/Kota	1 Dokumen	75.000.000	Kab. Enrekang, Semua Kecamatan, Semua Kelurahan	Dana Transfer Umum-Dana Alokasi Umum		1 Dokumen	75.000.000	Dinas Perumahan, Kawasan Permukiman dan Pertanahan
2	10	07			PROGRAM PENETAPAN TANAH ULAYAT	persentase penetapan tanah ulayat di kabupaten	55 %	150.000.000				55 %	225.000.000	
2	10	07	2,01		Penetapan Tanah Ulayat yang Lokasinya dalam Daerah Kabupaten/Kota	jumlah laporan penetapan tanah ulayat yang lokasinya dalam daerah	1 laporan	150.000.000				1 laporan	225.000.000	

Kode					Urusan/ Bidang Urusan/ Program/ Kegiatan/ Sub Kegiatan	Indikator Program/ Kegiatan/ Sub Kegiatan	Capaian Kinerja dan Kerangka Pendanaan				Catatan Penting	Prakiraan Maju Rencana Tahun 2024		Perangkat Daerah Penanggung Jawab
							Target 2023	Pagu Indikatif	Lokasi	Sumber Dana		Target	Pagu Indikatif	
2	10	07	2,01	01	Koordinasi dan Sinkronisasi Survei dan Pemetaan Batas Tanah Ulayat dalam 1 (satu) Daerah Kabupaten/Kota	Jumlah Laporan Survei dan Pemetaan Batas Tanah Ulayat dalam 1 (Satu) Daerah Kabupaten/Kota	1 Laporan	100.000.000	Kab. Enrekang, Semua Kecamatan, Semua Kelurahan	Dana Transfer Umum-Dana Alokasi Umum		1 Laporan	150.000.000	Dinas Perumahan, Kawasan Permukiman dan Pertanahan
2	10	07	2,01	03	Penetapan Tanah Ulayat dalam 1 (satu) Daerah Kabupaten/Kota Sesuai dengan Ketentuan Peraturan Perundang-Undangan yang Berlaku	Jumlah Dokumen Penetapan Batas Tanah Ulayat dalam 1 (Satu) Daerah Kabupaten/Kota oleh Bupati/Walikota	1 Dokumen	50.000.000	Kab. Enrekang, Semua Kecamatan, Semua Kelurahan	Dana Transfer Umum-Dana Alokasi Umum		1 Dokumen	75.000.000	Dinas Perumahan, Kawasan Permukiman dan Pertanahan
2	10	08			PROGRAM PENGELOLAAN TANAH KOSONG	persentase pengelolaan tanah kosong	57 %	350.000.000				57 %	415.000.000	
2	10	08	2,01		Penyelesaian Masalah Tanah Kosong	tersedianya pemanfaatan lahan tanah kosong dan dok pemanfaatannya	10 dokumen	50.000.000				10 dokumen	65.000.000	
2	10	08	2,01	01	Koordinasi dan Sinkronisasi Penyelesaian Tanah Kosong di dalam 1 (satu) Daerah Kabupaten/Kota	Jumlah Laporan Koordinasi dalam rangka Penyelesaian Tanah Kosong	1 Laporan	50.000.000	Kab. Enrekang, Enrekang, Puserren	Dana Transfer Umum-Dana Alokasi Umum	asset pemda	1 Laporan	65.000.000	Dinas Perumahan, Kawasan Permukiman dan Pertanahan
2	10	08	2,02		Inventarisasi dan Pemanfaatan Tanah Kosong	adanya dokumen inventris tanah kosong	1 dokumen	300.000.000				1 dokumen	350.000.000	
2	10	08	2,02	01	Pelaksanaan Inventarisasi Tanah Kosong	Jumlah Laporan Tanah Kosong dalam 1 (Satu) Kabupaten/Kota yang Diinventarisasi.	1 Laporan	50.000.000	Kab. Enrekang, Semua Kecamatan, Semua Kelurahan	Dana Transfer Umum-Dana Alokasi Umum	asset pemda	1 Laporan	50.000.000	Dinas Perumahan, Kawasan Permukiman dan Pertanahan
2	10	08	2,02	02	Pemanfaatan Tanah Kosong	Jumlah Dokumen Pemanfaatan Tanah Kosong	1 Dokumen	250.000.000	Kab. Enrekang, Semua Kecamatan, Semua Kelurahan	Dana Transfer Umum-Dana Alokasi Umum	asset pemda	1 Dokumen	300.000.000	Dinas Perumahan, Kawasan Permukiman dan Pertanahan
2	10	09			PROGRAM PENGELOLAAN IZIN MEMBUKA TANAH	Persentase Pengelolaan Izin membuka Tanah	62 %	150.000.000				62 %	425.000.000	
2	10	09	2,01		Penerbitan Izin Membuka Tanah			150.000.000					425.000.000	
2	10	09	2,01	01	Koordinasi dan Sinkronisasi Pemberian Izin Membuka Tanah	Jumlah Dokumen Kegiatan Koordinasi dan Sinkronisasi dalam rangka Pemberian Izin Membuka Tanah	1 Dokumen	50.000.000	Kab. Enrekang, Enrekang, Puserren	Dana Transfer Umum-Dana Alokasi Umum		1 Dokumen	75.000.000	Dinas Perumahan, Kawasan Permukiman dan Pertanahan

Kode	Urusan/ Bidang Urusan/ Program/ Kegiatan/ Sub Kegiatan	Indikator Program/ Kegiatan/ Sub Kegiatan	Capaian Kinerja dan Kerangka Pendanaan				Catatan Penting	Prakiraan Maju Rencana Tahun 2024		Perangkat Daerah Penanggung Jawab
			Target 2023	Pagu Indikatif	Lokasi	Sumber Dana		Target	Pagu Indikatif	
2 10 09 2,01 02	Pengendalian Pemanfaatan Tanah Negara	Jumlah Dokumen Kegiatan Pengendalian Pemanfaatan Tanah Negara	1 Dokumen	100.000.000	Kab. Enrekang, Semua Kecamatan, Semua Kelurahan	Dana Transfer Umum-Dana Alokasi Umum		1 Dokumen	350.000.000	Dinas Perumahan, Kawasan Permukiman dan Pertanahan
2 10 10	PROGRAM PENATAGUNAAN TANAH	Persentase Penatagunaan Tanah	85 %	2.400.000.000				85 %	3.460.000.000	
2 10 10 2,01	Penggunaan Tanah yang Hamparannya dalam satu Daerah Kabupaten/Kota	jumlah dokumen penggunaan tanah yang hamparannya dalam satu daerah	3 dokumen	2.400.000.000				3 dokumen	3.460.000.000	
2 10 10 2,01 01	Koordinasi dan Sinkronisasi Perencanaan Penggunaan Tanah	Jumlah Laporan Koordinasi dan Sinkronisasi Perencanaan Penggunaan Tanah dalam 1 (Satu) Kabupaten/Kota	1 Laporan	2.050.000.000	Kab. Enrekang, Semua Kecamatan, Semua Kelurahan	Dana Transfer Umum-Dana Alokasi Umum		1 Laporan	3.000.000.000	Dinas Perumahan, Kawasan Permukiman dan Pertanahan
2 10 10 2,01 02	Koordinasi Pemetaan Zona Nilai Tanah Kewenangan Kabupaten/Kota	Jumlah Dokumen Koordinasi dan Sinkronisasi untuk Menetapkan Zona Nilai Tanah sebagai Dasar Pelayanan Informasi Nilai Tanah dan Pelayanan Pertanahan Lainnya	1 Dokumen	50.000.000	Kab. Enrekang, Semua Kecamatan, Semua Kelurahan	Dana Transfer Umum-Dana Alokasi Umum		1 Dokumen	60.000.000	Dinas Perumahan, Kawasan Permukiman dan Pertanahan
2 10 10 2,01 03	Koordinasi dan Sinkronisasi Pelaksanaan Konsolidasi Tanah Kabupaten/Kota	Jumlah Dokumen Koordinasi dan Sinkronisasi Pelaksanaan Konsolidasi Tanah Kewenangan Kabupaten/Kota	1 Dokumen	300.000.000	Kab. Enrekang, Semua Kecamatan, Semua Kelurahan	Dana Transfer Umum-Dana Alokasi Umum		1 Dokumen	400.000.000	Dinas Perumahan, Kawasan Permukiman dan Pertanahan
			TOTAL	39.370.500.000					46.598.750.000	

Kode	Urusan/ Bidang Urusan/ Program/ Kegiatan/ Sub Kegiatan	Indikator Program/ Kegiatan/ Sub Kegiatan	Capaian Kinerja dan Kerangka Pendanaan				Catatan Penting	Prakiraan Maju Rencana Tahun 2024		Perangkat Daerah Penanggung Jawab			
			Target 2023	Pagu Indikatif	Lokasi	Sumber Dana		Target	Pagu Indikatif				
1			URUSAN PEMERINTAHAN WAJIB YANG BERKAITAN DENGAN PELAYANAN DASAR										
1	05				8.981.174.713				9.865.982.183				
1	05	01			5.937.674.963				100 %	6.531.442.458			
1	05	01	2,01		22.000.000				100 %	24.200.000			
1	05	01	2,01	02	Koordinasi dan Penyusunan Dokumen RKA-SKPD	Jumlah Dokumen RKA- SKPD dan Laporan Hasil Koordinasi Penyusunan Dokumen RKA-SKPD	1 Dokumen	3.850.000	Kab. Enrekang, Enrekang, Leoran	Dana Transfer Umum- Dana Alokasi Umum	1 Dokumen	4.235.000	Satuan Polisi Pamong Praja dan Pemadam Kebakaran
1	05	01	2,01	03	Koordinasi dan Penyusunan Dokumen Perubahan RKA-SKPD	Jumlah Dokumen Perubahan RKA Satpol PP dan Damkar Yang Diterbitkan	1 Dokumen	6.050.000	Kab. Enrekang, Enrekang, Leoran	Dana Transfer Umum- Dana Alokasi Umum	1 Dokumen	6.655.000	Satuan Polisi Pamong Praja dan Pemadam Kebakaran
1	05	01	2,01	04	Koordinasi dan Penyusunan DPA-SKPD	Jumlah Dokumen DPA Satpol PP dan Damkar Yang Diterbitkan	1 Dokumen	6.050.000	Kab. Enrekang, Enrekang, Leoran	Dana Transfer Umum- Dana Alokasi Umum	1 Dokumen	6.655.000	Satuan Polisi Pamong Praja dan Pemadam Kebakaran
1	05	01	2,01	05	Koordinasi dan Penyusunan Perubahan DPA- SKPD	Jumlah Dokumen Perubahan DPA Satpol PP dan Damkar yang Diterbitkan	1 Dokumen	6.050.000	Kab. Enrekang, Enrekang, Leoran	Dana Transfer Umum- Dana Alokasi Umum	1 Dokumen	6.655.000	Satuan Polisi Pamong Praja dan Pemadam Kebakaran
1	05	01	2,02		Administrasi Keuangan Perangkat Daerah	Terlaksananya Administrasi Keuangan Perangkat Daerah	100 %	722.406.258			100 %	794.646.883	
1	05	01	2,02	01	Penyediaan Gaji dan Tunjangan ASN	Jumlah Orang yang Menerima Gaji dan Tunjangan ASN	41 Orang/b ulan	374.806.258	Kab. Enrekang, Enrekang, Leoran	Dana Transfer Umum- Dana Alokasi Umum	41 Orang/b ulan	412.286.883	Satuan Polisi Pamong Praja dan Pemadam Kebakaran
1	05	01	2,02	02	Penyediaan Administrasi Pelaksanaan Tugas ASN	Jumlah ASN Yang dibayarkan	41 Orang	330.000.000	Kab. Enrekang, Semua Kecamatan, Semua Kelurahan	Dana Transfer Umum- Dana Alokasi Umum	41 Orang	363.000.000	Satuan Polisi Pamong Praja dan Pemadam Kebakaran
1	05	01	2,02	05	Koordinasi dan Penyusunan Laporan Keuangan Akhir Tahun SKPD	Jumlah Laporan Keuangan Akhir Tahun SKPD dan Laporan Hasil Koordinasi Penyusunan Laporan Keuangan Akhir Tahun SKPD	1 Laporan	5.500.000	Kab. Enrekang, Semua Kecamatan, Semua Kelurahan	Dana Transfer Umum- Dana Alokasi Umum	1 Laporan	6.050.000	Satuan Polisi Pamong Praja dan Pemadam Kebakaran
1	05	01	2,02	06	Pengelolaan dan Penyiapan Bahan Tanggapan Pemeriksaan	Jumlah Dokumen Bahan Tanggapan Pemeriksaan dan Tindak Lanjut Pemeriksaan	2 Dokumen	6.050.000	Kab. Enrekang, Enrekang, Leoran	Dana Transfer Umum- Dana Alokasi Umum	2 Dokumen	6.655.000	Satuan Polisi Pamong Praja dan Pemadam Kebakaran

Kode					Urusan/ Bidang Urusan/ Program/ Kegiatan/ Sub Kegiatan	Indikator Program/ Kegiatan/ Sub Kegiatan	Capaian Kinerja dan Kerangka Pendanaan				Catatan Penting	Prakiraan Maju Rencana Tahun 2024		Perangkat Daerah Penanggung Jawab
							Target 2023	Pagu Indikatif	Lokasi	Sumber Dana		Target	Pagu Indikatif	
1	05	01	2,02	07	Koordinasi dan Penyusunan Laporan Keuangan Bulanan/Triwulanan/ Semesteran SKPD	Jumlah Laporan Keuangan Bulanan/ Triwulanan/ Semesteran SKPD dan Koordinasi Penyusunan Keuangan Bulanan/Triwulanan/Semesteran SKPD	19 Laporan	6.050.000	Kab. Enrekang, Enrekang, Leoran	Dana Transfer Umum-Dana Alokasi Umum		19 Laporan	6.655.000	Satuan Polisi Pamong Praja dan Pemadam Kebakaran
1	05	01	2,05		Administrasi Kepegawaian Perangkat Daerah	Persentase Administrasi Kepegawaian Perangkat Daerah Yang dilaksanakan	100 %	466.400.000				100 %	513.040.000	
1	05	01	2,05	02	Pengadaan Pakaian Dinas beserta Atribut Kelengkapannya	Jumlah Paket Pakaian Dinas beserta Atribut Kelengkapan	1 Paket	133.100.000	Kab. Enrekang, Enrekang, Leoran	Dana Transfer Umum-Dana Alokasi Umum		1 Paket	146.410.000	Satuan Polisi Pamong Praja dan Pemadam Kebakaran
1	05	01	2,05	09	Pendidikan dan Pelatihan Pegawai Berdasarkan Tugas dan Fungsi	Jumlah Pegawai Berdasarkan Tugas dan Fungsi yang Mengikuti Pendidikan dan Pelatihan	220 Orang	333.300.000	Kab. Enrekang, Semua Kecamatan, Semua Kelurahan	Dana Transfer Umum-Dana Alokasi Umum		220 Orang	366.630.000	Satuan Polisi Pamong Praja dan Pemadam Kebakaran
1	05	01	2,06		Administrasi Umum Perangkat Daerah	Jumlah dan jenis Administrasi Umum Perangkat Daerah yang dilaksanakan	100 Persen	717.663.705				100 Persen	789.430.075	
1	05	01	2,06	01	Penyediaan Komponen Instalasi Listrik/Penerangan Bangunan Kantor	Jumlah Paket Komponen Instalasi Listrik/Penerangan Bangunan Kantor yang Disediakan	8 Paket	18.150.000	Kab. Enrekang, Enrekang, Leoran	Dana Transfer Umum-Dana Alokasi Umum		8 Paket	19.965.000	Satuan Polisi Pamong Praja dan Pemadam Kebakaran
1	05	01	2,06	03	Penyediaan Peralatan Rumah Tangga	Jumlah Paket Peralatan Rumah Tangga yang Disediakan	9 Paket	42.350.000	Kab. Enrekang, Enrekang, Leoran	Dana Transfer Umum-Dana Alokasi Umum		9 Paket	46.585.000	Satuan Polisi Pamong Praja dan Pemadam Kebakaran
1	05	01	2,06	06	Penyediaan Bahan Bacaan dan Peraturan Perundang-undangan	Jumlah Dokumen Bahan Bacaan dan Peraturan Perundang- Undangan yang Disediakan	8 Dokumen	90.750.000	Kab. Enrekang, Enrekang, Leoran	Dana Transfer Umum-Dana Alokasi Umum		8 Dokumen	99.825.000	Satuan Polisi Pamong Praja dan Pemadam Kebakaran
1	05	01	2,06	09	Penyelenggaraan Rapat Koordinasi dan Konsultasi SKPD	Jumlah Laporan Penyelenggaraan Rapat Koordinasi dan Konsultasi SKPD	4250 Laporan	566.413.705	Kab. Enrekang, Enrekang, Leoran	Dana Transfer Umum-Dana Alokasi Umum		4250 Laporan	623.055.075	Satuan Polisi Pamong Praja dan Pemadam Kebakaran
1	05	01	2,07		Pengadaan Barang Milik Daerah Penunjang Urusan Pemerintahan Daerah	Jumlah Barang Milik Daerah Penunjang Urusan pemerintahan Daerah yang tersedia	17 Unit	1.219.680.000				17 Unit	1.341.648.000	
1	05	01	2,07	02	Pengadaan Kendaraan Dinas Operasional atau Lapangan	Jumlah Unit Kendaraan Dinas Operasional atau Lapangan yang Disediakan	17 Unit	1.210.000.000	Kab. Enrekang, Enrekang, Leoran	Dana Transfer Umum-Dana Alokasi Umum		17 Unit	1.331.000.000	Satuan Polisi Pamong Praja dan Pemadam Kebakaran
1	05	01	2,07	09	Pengadaan Gedung Kantor atau Bangunan Lainnya	Jumlah Unit Gedung Kantor atau Bangunan Lainnya yang Disediakan	1 Unit	9.680.000	Kab. Enrekang, Enrekang, Leoran	Dana Transfer Umum-Dana Alokasi Umum		1 Unit	10.648.000	Satuan Polisi Pamong Praja dan Pemadam Kebakaran
1	05	01	2,08		Penyediaan Jasa Penunjang Urusan Pemerintahan Daerah	Tersedianya Jasa Penunjang Urusan Pemerintahan Daerah	7 Jenis	2.526.840.000				7 Jenis	2.779.524.000	

Kode					Urusan/ Bidang Urusan/ Program/ Kegiatan/ Sub Kegiatan	Indikator Program/ Kegiatan/ Sub Kegiatan	Capaian Kinerja dan Kerangka Pendanaan				Catatan Penting	Prakiraan Maju Rencana Tahun 2024		Perangkat Daerah Penanggung Jawab
							Target 2023	Pagu Indikatif	Lokasi	Sumber Dana		Target	Pagu Indikatif	
1	05	01	2,08	02	Penyediaan Jasa Komunikasi, Sumber Daya Air dan Listrik	Jumlah Laporan Penyediaan Jasa Komunikasi, Sumber Daya Air dan Listrik yang Disediakan	1 Laporan	63.340.000	Kab. Enrekang, Enrekang, Leoran	Dana Transfer Umum-Dana Alokasi Umum		1 Laporan	69.674.000	Satuan Polisi Pamong Praja dan Pemadam Kebakaran
1	05	01	2,08	04	Penyediaan Jasa Pelayanan Umum Kantor	Jumlah Laporan Penyediaan Jasa Pelayanan Umum Kantor yang Disediakan	10 Laporan	2.463.500.000	Kab. Enrekang, Enrekang, Leoran	Dana Transfer Umum-Dana Alokasi Umum		10 Laporan	2.709.850.000	Satuan Polisi Pamong Praja dan Pemadam Kebakaran
1	05	01	2,09		Pemeliharaan Barang Milik Daerah Penunjang Urusan Pemerintahan Daerah	Tersedianya barang milik daerah penunjang urusan pemerintahan Daerah	1 Unit	262.685.000				1 Unit	288.953.500	
1	05	01	2,09	01	Penyediaan Jasa Pemeliharaan, Biaya Pemeliharaan, dan Pajak Kendaraan Perorangan Dinas atau Kendaraan Dinas Jabatan	Jumlah Kendaraan Perorangan Dinas atau Kendaraan Dinas Jabatan yang Dipelihara dan dibayarkan Pajaknya	19 Unit	246.350.000	Kab. Enrekang, Enrekang, Leoran	Dana Transfer Umum-Dana Alokasi Umum		19 Unit	270.985.000	Satuan Polisi Pamong Praja dan Pemadam Kebakaran
1	05	01	2,09	10	Pemeliharaan/Rehabilitasi Sarana dan Prasarana Gedung Kantor atau Bangunan Lainnya	Jumlah Sarana dan Prasarana Gedung Kantor atau Bangunan Lainnya yang Dipelihara/Direhabilitasi	18 Unit	16.335.000	Kab. Enrekang, Enrekang, Leoran	Dana Transfer Umum-Dana Alokasi Umum		18 Unit	17.968.500	Satuan Polisi Pamong Praja dan Pemadam Kebakaran
1	05	02			PROGRAM PENINGKATAN KETENTERAMAN DAN KETERTIBAN UMUM	Persentase Penyelesaian Gangguan Ketenteraman dan Ketertiban Umum	100 %	2.577.616.750				100 %	2.835.378.425	
1	05	02	2,01		Penanganan Gangguan Ketenteraman dan Ketertiban Umum dalam 1 (Satu) Daerah Kabupaten/Kota	Jumlah Pencegahan dan penanganan gangguan ketenteraman dan ketertiban umum yang dilaksanakan	100 Persen	1.904.559.000				100 Persen	2.095.014.900	
1	05	02	2,01	01	Pencegahan Gangguan Ketenteraman dan Ketertiban Umum Melalui Deteksi Dini dan Cegah Dini, Pembinaan dan Penyuluhan, Pelaksanaan Patroli, Pengamanan, dan Pengawasan	Jumlah Kasus Gangguan Ketenteraman dan Ketertiban Umum yang Dicegah Melalui Deteksi Dini dan Cegah Dini, Pembinaan dan Penyuluhan, Pelaksanaan Patroli, Pengamanan, dan Pengawasan	120 Kasus	104.060.000	Kab. Enrekang, Semua Kecamatan, Semua Kelurahan	Dana Transfer Umum-Dana Alokasi Umum		120 Kasus	114.466.000	Satuan Polisi Pamong Praja dan Pemadam Kebakaran
1	05	02	2,01	03	Koordinasi Penyelenggaraan Ketenteraman dan Ketertiban Umum serta Perlindungan Masyarakat Tingkat Kabupaten/Kota	Jumlah Dokumen Hasil Pelaksanaan Koordinasi Penyelenggaraan Ketenteraman, Ketertiban Umum dan Perlindungan Masyarakat Tingkat Kabupaten/Kota	120 Dokumen	1.607.364.000	Kab. Enrekang, Semua Kecamatan, Semua Kelurahan	Dana Transfer Umum-Dana Alokasi Umum		120 Dokumen	1.768.100.400	Satuan Polisi Pamong Praja dan Pemadam Kebakaran
1	05	02	2,01	04	Pemberdayaan Perlindungan Masyarakat dalam rangka Ketenteraman dan Ketertiban Umum	Jumlah Dokumen yang Memuat Hasil Pemberdayaan Perlindungan Masyarakat dalam rangka Ketenteraman dan Ketertiban Umum	5 Dokumen	173.135.000	Kab. Enrekang, Semua Kecamatan, Semua Kelurahan	Dana Transfer Umum-Dana Alokasi Umum		5 Dokumen	190.448.500	Satuan Polisi Pamong Praja dan Pemadam Kebakaran

Kode	Urusan/ Bidang Urusan/ Program/ Kegiatan/ Sub Kegiatan	Indikator Program/ Kegiatan/ Sub Kegiatan	Capaian Kinerja dan Kerangka Pendanaan				Catatan Penting	Prakiraan Maju Rencana Tahun 2024		Perangkat Daerah Penanggung Jawab
			Target 2023	Pagu Indikatif	Lokasi	Sumber Dana		Target	Pagu Indikatif	
1 05 02 2,01 06	Kerja Sama antar Lembaga dan Kemitraan dalam Teknik Pencegahan dan Penanganan Gangguan Ketentraman dan Ketertiban Umum	Jumlah Dokumen Hasil Pelaksanaan Kerja Sama antar Lembaga dan Kemitraandalam Teknik Pencegahan Kejahatan	2 Dokumen	20.000.000	Kab. Enrekang, Semua Kecamatan, Semua Kelurahan	Dana Transfer Umum-Dana Alokasi Umum		2 Dokumen	22.000.000	Satuan Polisi Pamong Praja dan Pemadam Kebakaran
1 05 02 2,02	Penegakan Peraturan Daerah Kabupaten/Kota dan Peraturan Bupati/Wali Kota	Persentase penegakan peraturan daerah kabupaten/Kota dan Peraturan Bupati/Walikota yang dilaksanakan	100 %	645.557.750				100 %	710.113.525	
1 05 02 2,02 01	Sosialisasi Penegakan Peraturan Daerah dan Peraturan Bupati/Wali Kota	Jumlah Laporan Hasil Pelaksanaan Sosialisasi Penegakan Perda/Perkada kepada Masyarakat/Kelompok Masyarakat/Pelaku Usaha/	4 Laporan	165.000.000	Kab. Enrekang, Semua Kecamatan, Semua Kelurahan	Dana Transfer Umum-Dana Alokasi Umum		4 Laporan	181.500.000	Satuan Polisi Pamong Praja dan Pemadam Kebakaran
1 05 02 2,02 02	Pengawasan Atas Kepatuhan Terhadap Pelaksanaan Peraturan Daerah dan Peraturan Bupati/Wali Kota	Jumlah Laporan Hasil Pelaksanaan Pengawasan yang Dilakukan Terhadap Kepatuhan Terhadap Pelaksanaan Peraturan Daerah dan Peraturan Bupati/Wali Kota	48 Laporan	303.171.750	Kab. Enrekang, Semua Kecamatan, Semua Kelurahan	Dana Transfer Umum-Dana Alokasi Umum		48 Laporan	333.488.925	Satuan Polisi Pamong Praja dan Pemadam Kebakaran
1 05 02 2,02 03	Penanganan Atas Pelanggaran Peraturan Daerah dan Peraturan Bupati/Wali Kota	Jumlah Laporan Pelaksanaan Penanganan Atas Pelanggaran Peraturan Daerah dan Peraturan Gubernur yang Dapat Ditangani Sesuai SOP	60 Laporan	177.386.000	Kab. Enrekang, Semua Kecamatan, Semua Kelurahan	Dana Transfer Umum-Dana Alokasi Umum		60 Laporan	195.124.600	Satuan Polisi Pamong Praja dan Pemadam Kebakaran
1 05 02 2,03	Pembinaan Penyidik Pegawai Negeri Sipil (PPNS) Kabupaten/Kota	Terlaksananya pengembangan dan peningkatan kapasitas pejabat PPNS dalam mendukung penyelenggaraan ketertiban umum dan ketentraman masyarakat serta penegakan perda	4 Orang	27.500.000				4 Orang	30.250.000	
1 05 02 2,03 01	Pengembangan Kapasitas dan Karier PPNS	Jumlah Laporan Hasil Pelaksanaan Peningkatan Kapasitas Pejabat PPNS dalam Mendukung Penyelenggaraan Ketertiban Umum dan Ketenteraman Masyarakat serta Penegakan Perda dan Perkada	1 Laporan	27.500.000	Kab. Enrekang, Enrekang, Leoran	Dana Transfer Umum-Dana Alokasi Umum		1 Laporan	30.250.000	Satuan Polisi Pamong Praja dan Pemadam Kebakaran
1 05 03	PROGRAM PENANGGULANGAN BENCANA	Persentase Warga Negara yang memperoleh layanan Penyelamatan dan evakuasi korban kebakaran dan non kebakaran	100 %	48.400.000				100 %	53.240.000	
1 05 03 2,03	Pelayanan Penyelamatan dan Evakuasi Korban Bencana	Jumlah korban bencana yang mendapatkan distribusi logistik penyelamatan dan evakuasi korban Bencana	100 Orang	48.400.000				100 Orang	53.240.000	

Kode	Urusan/ Bidang Urusan/ Program/ Kegiatan/ Sub Kegiatan	Indikator Program/ Kegiatan/ Sub Kegiatan	Capaian Kinerja dan Kerangka Pendanaan				Catatan Penting	Prakiraan Maju Rencana Tahun 2024		Perangkat Daerah Penanggung Jawab
			Target 2023	Pagu Indikatif	Lokasi	Sumber Dana		Target	Pagu Indikatif	
1 05 03 2,03 04	Penyediaan Logistik Penyelamatan dan Evakuasi Korban Bencana Kabupaten/Kota	Jumlah Korban Bencana yang Mendapatkan Distribusi Logistik Penyelamatan dan Evakuasi Korban Bencana	9 KK	48.400.000	Kab. Enrekang, Semua Kecamatan, Semua Kelurahan	Dana Transfer Umum-Dana Alokasi Umum		9 KK	53.240.000	Satuan Polisi Pamong Praja dan Pemadam Kebakaran
1 05 04	PROGRAM PENCEGAHAN, PENANGGULANGAN, PENYELAMATAN KEBAKARAN DAN PENYELAMATAN NON KEBAKARAN	persentase warga negara yang memperoleh layanan penyelamatan dan evakuasi kebakaran dan non kebakaran	12 Kecamatan	417.483.000				12 Kecamatan	445.921.300	
1 05 04 2,01	Pencegahan, Pengendalian, Pemadaman, Penyelamatan, dan Penanganan Bahan Berbahaya dan Beracun Kebakaran dalam Daerah Kabupaten/Kota	Tersedianya dokumen pencegahan/ penanggulangan kebakaran dalam daerah kabupaten/Kota setiap tahunnya	1 Dokumen	100.188.000				1 Dokumen	110.206.800	
1 05 04 2,01 02	Pemadaman dan Pengendalian Kebakaran dalam Daerah Kabupaten/Kota	Jumlah Pemadaman dan pengendalian kebakaran	12 Kecamatan	100.188.000	Kab. Enrekang, Semua Kecamatan, Semua Kelurahan	Dana Transfer Umum-Dana Alokasi Umum		12 Kecamatan	110.206.800	Satuan Polisi Pamong Praja dan Pemadam Kebakaran
1 05 04 2,02	Inspeksi Peralatan Proteksi Kebakaran			124.245.000					136.669.500	
1 05 04 2,02 01	Pendataan Sarana Prasarana Proteksi Kebakaran	Jumlah Dokumen yang Memuat Data Bangunan/Gedung/Lingkungan yang Diperkirakan Harus Memiliki Sistem Proteksi Kebakaran	1 Dokumen	124.245.000	Kab. Enrekang, Semua Kecamatan, Semua Kelurahan	Dana Transfer Umum-Dana Alokasi Umum		1 Dokumen	136.669.500	Satuan Polisi Pamong Praja dan Pemadam Kebakaran
1 05 04 2,03	Investigasi Kejadian Kebakaran	Jumlah dokumen yang memuat hasil kejadian kebakaran yang dilakukan investigasi lanjutan meliputi penelitian dan pengujian	20 Dokumen	84.700.000				20 Dokumen	79.860.000	
1 05 04 2,03 01	Investigasi Kejadian Kebakaran, Meliputi Penelitian dan Pengujian Penyebab Kejadian Kebakaran	Terlaksananya investigasi kejadian kebakaran	12 Kecamatan	84.700.000	Kab. Enrekang, Semua Kecamatan, Semua Kelurahan	Dana Transfer Umum-Dana Alokasi Umum		12 Kecamatan	79.860.000	Satuan Polisi Pamong Praja dan Pemadam Kebakaran
1 05 04 2,04	Pemberdayaan Masyarakat dalam Pencegahan Kebakaran	Jumlah warga masyarakat yang mendapatkan sosialisasi edukasi pencegahan dan penanggulangan kebakaran setiap tahunnya	50 Orang	108.350.000				50 Orang	119.185.000	
1 05 04 2,04 03	Dukungan Pemberdayaan Masyarakat/Relawan Pemadam Kebakaran Melalui Penyediaan Sarana dan PraSarana	Jumlah Dokumen yang Memuat Jumlah SKKL Desa/Kelurahan yang Telah Tersedia Dukungan Saprass Damkar	5 Dokumen	108.350.000	Kab. Enrekang, Semua Kecamatan, Semua Kelurahan	Dana Transfer Umum-Dana Alokasi Umum		5 Dokumen	119.185.000	Satuan Polisi Pamong Praja dan Pemadam Kebakaran
				TOTAL	8.981.174.713				9.865.982.183	



Kode	Urusan/ Bidang Urusan/ Program/ Kegiatan/ Sub Kegiatan	Indikator Program/ Kegiatan/ Sub Kegiatan	Capaian Kinerja dan Kerangka Pendanaan				Catatan Penting	Prakiraan Maju Rencana Tahun 2024		Perangkat Daerah Penanggung Jawab				
			Target 2023	Pagu Indikatif	Lokasi	Sumber Dana		Target	Pagu Indikatif					
1			URUSAN PEMERINTAHAN WAJIB YANG BERKAITAN DENGAN PELAYANAN DASAR											
1	05					8.508.540.000			8.934.017.000					
1	05	01				3.808.540.000			3.999.017.000					
1	05	01				100 %			100 %					
1	05	01	2,01		PROGRAM PENUNJANG URUSAN PEMERINTAHAN DAERAH KABUPATEN/KOTA	Persentase Penunjang urusan perangkat daerah yang berjalan sesuai standar	100 %							
1	05	01	2,01		Perencanaan, Penganggaran, dan Evaluasi Kinerja Perangkat Daerah	Persentase keterpaduan dokumen perencanaan	100 %							
1	05	01	2,01	01	Penyusunan Dokumen Perencanaan Perangkat Daerah	Jumlah Dokumen Perencanaan Perangkat Daerah	1 Dokumen	2.000.000	Kab. Enrekang, Enrekang, Leoran	Dana Transfer Umum-Dana Alokasi Umum	1 Dokumen	2.150.000	Badan Penanggulangan Bencana Daerah	
1	05	01	2,01	02	Koordinasi dan Penyusunan Dokumen RKA-SKPD	Jumlah Dokumen RKA- SKPD dan Laporan Hasil Koordinasi Penyusunan Dokumen RKA-SKPD	1 Dokumen	2.000.000	Kab. Enrekang, Enrekang, Leoran	Dana Transfer Umum-Dana Alokasi Umum	1 Dokumen	2.100.000	Badan Penanggulangan Bencana Daerah	
1	05	01	2,01	03	Koordinasi dan Penyusunan Dokumen Perubahan RKA-SKPD	Jumlah Dokumen Perubahan RKA-SKPD dan Laporan Hasil Koordinasi Penyusunan Dokumen Perubahan RKA-SKPD	1 Dokumen	2.000.000	Kab. Enrekang, Enrekang, Leoran	Dana Transfer Umum-Dana Alokasi Umum	1 Dokumen	2.100.000	Badan Penanggulangan Bencana Daerah	
1	05	01	2,01	04	Koordinasi dan Penyusunan DPA-SKPD	Jumlah Dokumen DPA- SKPD dan Laporan Hasil Koordinasi Penyusunan Dokumen DPA-SKPD	1 Dokumen	3.000.000	Kab. Enrekang, Enrekang, Leoran	Dana Transfer Umum-Dana Alokasi Umum	1 Dokumen	3.150.000	Badan Penanggulangan Bencana Daerah	
1	05	01	2,01	05	Koordinasi dan Penyusunan Perubahan DPA- SKPD	Jumlah Dokumen Perubahan DPA-SKPD dan Laporan Hasil Koordinasi Penyusunan Dokumen Perubahan DPA-SKPD	1 Dokumen	3.000.000	Kab. Enrekang, Enrekang, Leoran	Dana Transfer Umum-Dana Alokasi Umum	1 Dokumen	3.150.000	Badan Penanggulangan Bencana Daerah	
1	05	01	2,01	06	Koordinasi dan Penyusunan Laporan Capaian Kinerja dan Ikhtisar Realisasi Kinerja SKPD	Jumlah Laporan Capaian Kinerja dan Ikhtisar Realisasi Kinerja SKPD dan Laporan Hasil Koordinasi Penyusunan Laporan Capaian Kinerja dan Ikhtisar Realisasi Kinerja SKPD	1 Laporan	3.000.000	Kab. Enrekang, Enrekang, Leoran	Dana Transfer Umum-Dana Alokasi Umum	1 Laporan	3.150.000	Badan Penanggulangan Bencana Daerah	
1	05	01	2,01	07	Evaluasi Kinerja Perangkat Daerah	Jumlah Laporan Evaluasi Kinerja Perangkat Daerah	1 Laporan	2.000.000	Kab. Enrekang, Enrekang, Leoran	Dana Transfer Umum-Dana Alokasi Umum	1 Laporan	2.100.000	Badan Penanggulangan Bencana Daerah	
1	05	01	2,02		Administrasi Keuangan Perangkat Daerah	Persentase pemenuhan administrasi keuangan	100 %	2.505.000.000				100 %	2.630.250.000	
1	05	01	2,02	01	Penyediaan Gaji dan Tunjangan ASN	Jumlah Orang yang Menerima Gaji dan Tunjangan ASN	25 Orang/bulan	2.500.000.000	Kab. Enrekang, Enrekang, Leoran	Dana Transfer Umum-Dana Alokasi Umum	25 Orang/bulan	2.625.000.000	Badan Penanggulangan Bencana Daerah	

Kode					Urusan/ Bidang Urusan/ Program/ Kegiatan/ Sub Kegiatan	Indikator Program/ Kegiatan/ Sub Kegiatan	Capaian Kinerja dan Kerangka Pendanaan				Catatan Penting	Prakiraan Maju Rencana Tahun 2024		Perangkat Daerah Penanggung Jawab
							Target 2023	Pagu Indikatif	Lokasi	Sumber Dana		Target	Pagu Indikatif	
1	05	01	2,02	05	Koordinasi dan Penyusunan Laporan Keuangan Akhir Tahun SKPD	Jumlah Laporan Keuangan Akhir Tahun SKPD dan Laporan Hasil Koordinasi Penyusunan Laporan Keuangan Akhir Tahun SKPD	1 Laporan	3.000.000	Kab. Enrekang, Enrekang, Leoran	Dana Transfer Umum-Dana Alokasi Umum		1 Laporan	3.150.000	Badan Penanggulangan Bencana Daerah
1	05	01	2,02	07	Koordinasi dan Penyusunan Laporan Keuangan Bulanan/ Triwulanan/ Semesteran SKPD	Jumlah Laporan Keuangan Bulanan/ Triwulanan/ Semesteran SKPD dan Koordinasi Penyusunan Laporan Keuangan Bulanan/ Triwulanan/ Semesteran SKPD	18 Laporan	2.000.000	Kab. Enrekang, Enrekang, Leoran	Dana Transfer Umum-Dana Alokasi Umum		18 Laporan	2.100.000	Badan Penanggulangan Bencana Daerah
1	05	01	2,05		Administrasi Kepegawaian Perangkat Daerah	Persentase Pemenuhan Administrasi Kepegawaian Perangkat Daerah	100 %	148.000.000				100 %	155.400.000	
1	05	01	2,05	02	Pengadaan Pakaian Dinas beserta Atribut Kelengkapannya	Jumlah Paket Pakaian Dinas beserta Atribut Kelengkapan	25 Paket	25.000.000	Kab. Enrekang, Enrekang, Leoran	Dana Transfer Umum-Dana Alokasi Umum		25 Paket	26.250.000	Badan Penanggulangan Bencana Daerah
1	05	01	2,05	03	Pendataan dan Pengolahan Administrasi Kepegawaian	Jumlah Dokumen Pendataan dan Pengolahan Administrasi Kepegawaian	4 Dokumen	3.000.000	Kab. Enrekang, Enrekang, Leoran	Dana Transfer Umum-Dana Alokasi Umum		4 Dokumen	3.150.000	Badan Penanggulangan Bencana Daerah
1	05	01	2,05	09	Pendidikan dan Pelatihan Pegawai Berdasarkan Tugas dan Fungsi	Jumlah Pegawai Berdasarkan Tugas dan Fungsi yang Mengikuti Pendidikan dan Pelatihan	10 Orang	120.000.000	Semua Kab/Kota, Semua Kecamatan, Semua Kelurahan	Dana Transfer Umum-Dana Alokasi Umum		10 Orang	126.000.000	Badan Penanggulangan Bencana Daerah
1	05	01	2,06		Administrasi Umum Perangkat Daerah	Persentase Pemenuhan Administrasi Perkantoran	100 %	292.000.000				100 %	306.600.000	
1	05	01	2,06	01	Penyediaan Komponen Instalasi Listrik/Penerangan Bangunan Kantor	Jumlah Paket Komponen Instalasi Listrik/Penerangan Bangunan Kantor yang Disediakan	17 Paket	10.000.000	Kab. Enrekang, Enrekang, Leoran	Dana Transfer Umum-Dana Alokasi Umum		17 Paket	10.500.000	Badan Penanggulangan Bencana Daerah
1	05	01	2,06	03	Penyediaan Peralatan Rumah Tangga	Jumlah Paket Peralatan Rumah Tangga yang Disediakan	10 Paket	7.000.000	Kab. Enrekang, Enrekang, Leoran	Dana Transfer Umum-Dana Alokasi Umum		10 Paket	7.350.000	Badan Penanggulangan Bencana Daerah
1	05	01	2,06	04	Penyediaan Bahan Logistik Kantor	Jumlah Paket Bahan Logistik Kantor yang Disediakan	25 Paket	30.000.000	Kab. Enrekang, Enrekang, Leoran	Dana Transfer Umum-Dana Alokasi Umum		25 Paket	31.500.000	Badan Penanggulangan Bencana Daerah
1	05	01	2,06	05	Penyediaan Barang Cetak dan Penggandaan	Jumlah Paket Barang Cetak dan Penggandaan yang Disediakan	4 Paket	8.000.000	Kab. Enrekang, Enrekang, Leoran	Dana Transfer Umum-Dana Alokasi Umum		4 Paket	8.400.000	Badan Penanggulangan Bencana Daerah
1	05	01	2,06	06	Penyediaan Bahan Bacaan dan Peraturan Perundang-undangan	Jumlah Dokumen Bahan Bacaan dan Peraturan Perundang-undangan yang Disediakan	5 Dokumen	7.000.000	Kab. Enrekang, Enrekang, Leoran	Dana Transfer Umum-Dana Alokasi Umum		5 Dokumen	7.350.000	Badan Penanggulangan Bencana Daerah
1	05	01	2,06	08	Fasilitasi Kunjungan Tamu	Jumlah Laporan Fasilitasi Kunjungan Tamu	55 Laporan	10.000.000	Kab. Enrekang, Enrekang, Leoran	Dana Transfer Umum-Dana Alokasi Umum		55 Laporan	10.500.000	Badan Penanggulangan Bencana Daerah

Kode					Urusan/ Bidang Urusan/ Program/ Kegiatan/ Sub Kegiatan	Indikator Program/ Kegiatan/ Sub Kegiatan	Capaian Kinerja dan Kerangka Pendanaan				Catatan Penting	Prakiraan Maju Rencana Tahun 2024		Perangkat Daerah Penanggung Jawab
							Target 2023	Pagu Indikatif	Lokasi	Sumber Dana		Target	Pagu Indikatif	
1	05	01	2,06	09	Penyelenggaraan Rapat Koordinasi dan Konsultasi SKPD	Jumlah Laporan Penyelenggaraan Rapat Koordinasi dan Konsultasi SKPD	125 Laporan	220.000.000	Kab. Enrekang, Enrekang, Leoran	Dana Transfer Umum-Dana Alokasi Umum		125 Laporan	231.000.000	Badan Penanggulangan Bencana Daerah
1	05	01	2,07		Pengadaan Barang Milik Daerah Penunjang Urusan Pemerintah Daerah	Persentase Barang Milik Daerah yang di adakan dan dipelihara	100 %	180.000.000				100 %	189.000.000	
1	05	01	2,07	05	Pengadaan Mebel	Jumlah Paket Mebel yang Disediakan	15 Unit	100.000.000	Kab. Enrekang, Enrekang, Leoran	Dana Transfer Umum-Dana Alokasi Umum		15 Unit	105.000.000	Badan Penanggulangan Bencana Daerah
1	05	01	2,07	10	Pengadaan Sarana dan Prasarana Gedung Kantor atau Bangunan Lainnya	Jumlah Unit Sarana dan Prasarana Gedung Kantor atau Bangunan Lainnya yang Disediakan	5 Unit	80.000.000	Kab. Enrekang, Enrekang, Leoran	Dana Transfer Umum-Dana Alokasi Umum		5 Unit	84.000.000	Badan Penanggulangan Bencana Daerah
1	05	01	2,08		Penyediaan Jasa Penunjang Urusan Pemerintahan Daerah	Persentase pemenuhan sarana prasarana perkantoran	100 %	536.540.000				100 %	563.367.000	
1	05	01	2,08	02	Penyediaan Jasa Komunikasi, Sumber Daya Air dan Listrik	Jumlah Laporan Penyediaan Jasa Komunikasi, Sumber Daya Air dan Listrik yang Disediakan Jumlah Pemenuhan Kebutuhan Air Kantor Jumlah Pemenuhan Kebutuhan Listrik Kantor	4 Laporan 2000 M3 35000 Kwh	50.000.000	Kab. Enrekang, Enrekang, Leoran	Dana Transfer Umum-Dana Alokasi Umum		4 Laporan 2000 M3 35000 Kwh	52.500.000	Badan Penanggulangan Bencana Daerah
1	05	01	2,08	04	Penyediaan Jasa Pelayanan Umum Kantor	Jumlah Laporan Penyediaan Jasa Pelayanan Umum Kantor yang Disediakan	4 Laporan	486.540.000	Kab. Enrekang, Enrekang, Leoran	Dana Transfer Umum-Dana Alokasi Umum		4 Laporan	510.867.000	Badan Penanggulangan Bencana Daerah
1	05	01	2,09		Pemeliharaan Barang Milik Daerah Penunjang Urusan Pemerintahan Daerah	Persentase Barang Milik Daerah yang terpelihara	100 %	130.000.000				100 %	136.500.000	
1	05	01	2,09	01	Penyediaan Jasa Pemeliharaan, Biaya Pemeliharaan, dan Pajak Kendaraan Perorangan Dinas atau Kendaraan Dinas Jabatan	Jumlah Kendaraan Perorangan Dinas atau Kendaraan Dinas Jabatan yang Dipelihara dan dibayarkan Pajaknya	8 Unit	80.000.000	Kab. Enrekang, Enrekang, Leoran	Dana Transfer Umum-Dana Alokasi Umum		8 Unit	84.000.000	Badan Penanggulangan Bencana Daerah
1	05	01	2,09	06	Pemeliharaan Peralatan dan Mesin Lainnya	Jumlah Peralatan dan Mesin Lainnya yang Dipelihara	3 Unit	10.000.000	Kab. Enrekang, Enrekang, Leoran	Dana Transfer Umum-Dana Alokasi Umum		3 Unit	10.500.000	Badan Penanggulangan Bencana Daerah
1	05	01	2,09	09	Pemeliharaan/Rehabilitasi Gedung Kantor dan Bangunan Lainnya	Jumlah Gedung Kantor dan Bangunan Lainnya yang Dipelihara/Direhabilitasi	1 Unit	30.000.000	Kab. Enrekang, Enrekang, Leoran	Dana Transfer Umum-Dana Alokasi Umum		1 Unit	31.500.000	Badan Penanggulangan Bencana Daerah
1	05	01	2,09	10	Pemeliharaan/Rehabilitasi Sarana dan Prasarana Gedung Kantor atau Bangunan Lainnya	Jumlah Sarana dan Prasarana Gedung Kantor atau Bangunan Lainnya yang Dipelihara/Direhabilitasi	7 Unit	10.000.000	Kab. Enrekang, Enrekang, Leoran	Dana Transfer Umum-Dana Alokasi Umum		7 Unit	10.500.000	Badan Penanggulangan Bencana Daerah

Kode	Urusan/ Bidang Urusan/ Program/ Kegiatan/ Sub Kegiatan	Indikator Program/ Kegiatan/ Sub Kegiatan	Capaian Kinerja dan Kerangka Pendanaan				Catatan Penting	Prakiraan Maju Rencana Tahun 2024		Perangkat Daerah Penanggung Jawab				
			Target 2023	Pagu Indikatif	Lokasi	Sumber Dana		Target	Pagu Indikatif					
			1	05	03									
1	05	03	2,01		Pelayanan Informasi Rawan Bencana Kabupaten/Kota	Persentase ketersediaan Informasi rawan bencana	100 %	250.000.000				100 %	262.500.000	
1	05	03	2,01	02	Sosialisasi, Komunikasi, Informasi dan Edukasi (KIE) Rawan Bencana Kabupaten/Kota (Per Jenis Bencana)	Jumlah Orang yang Mendapatkan Sosialisasi, Komunikasi, Informasi dan Edukasi (KIE) Rawan Bencana Kabupaten/Kota (Per Jenis Bencana) Secara Tatap Muka kepada Penduduk yang Tinggal di Daerah Rawan Bencana Sesuai Jenis Ancaman yang Ada di Kawasan Tempat Tinggalnya	400 Orang	250.000.000	Kab. Enrekang, Semua Kecamatan, Semua Kelurahan	Dana Transfer Umum-Dana Alokasi Umum		400 Orang	262.500.000	Badan Penanggulangan Bencana Daerah
1	05	03	2,02		Pelayanan Pencegahan dan Kesiapsiagaan Terhadap Bencana	Persentase jumlah aparat siaga bencana Persentase jumlah SDM yang terlatih dalam penanggulangan bencana Presentase jumlah laporan / perbaikan sarana dan prasarana umum serta sosial ekonomi pasca bencana	100 % 100 % 100 %	2.900.000.000				100 % 100 % 100 %	3.045.000.000	
1	05	03	2,02	02	Pelatihan Pencegahan dan Mitigasi Bencana Kabupaten/Kota	Jumlah Warga Negara dan Aparatur yang Mengikuti Pelatihan Pencegahan dan Mitigasi Bencana	150 Orang	350.000.000	Kab. Enrekang, Semua Kecamatan, Semua Kelurahan	Dana Transfer Umum-Dana Alokasi Umum		150 Orang	367.500.000	Badan Penanggulangan Bencana Daerah
1	05	03	2,02	03	Pengendalian Operasi dan Penyediaan Sarana Prasarana Kesiapsiagaan Terhadap Bencana Kabupaten/Kota	Jumlah Dokumen Hasil Pengendalian Operasi dan Penyediaan Sarana Prasarana Kesiapsiagaan Terhadap Bencana Kabupaten/Kota	70 Dokumen	500.000.000	Kab. Enrekang, Semua Kecamatan, Semua Kelurahan	Dana Transfer Umum-Dana Alokasi Umum		70 Dokumen	525.000.000	Badan Penanggulangan Bencana Daerah
1	05	03	2,02	04	Penyediaan Peralatan Perlindungan dan Kesiapsiagaan Terhadap Bencana	Jumlah Peralatan Penyelamatan Diri bagi Individu Warga Negara, Keluarga, maupun Petugas	15 Unit	400.000.000	Kab. Enrekang, Semua Kecamatan, Semua Kelurahan	Dana Transfer Umum-Dana Alokasi Umum		15 Unit	420.000.000	Badan Penanggulangan Bencana Daerah
1	05	03	2,02	07	Penanganan Pascabencana Kabupaten/Kota	Jumlah dokumen penanganan pasca bencana kabupaten/kota melalui pengkajian kebutuhan pasca bencana (JITU PASNA) rencana rehabilitasi dan rekonstruksi pasca bencana (R3P)	25 Dokumen	1.200.000.000	Kab. Enrekang, Semua Kecamatan, Semua Kelurahan	Dana Transfer Umum-Dana Alokasi Umum		25 Dokumen	1.260.000.000	Badan Penanggulangan Bencana Daerah
1	05	03	2,02	08	Pengembangan Kapasitas Tim Reaksi Cepat (TRC) Bencana Kabupaten/Kota	Jumlah Personil TRC yang Dikembangkan Kapasitas Teknis dan Manajerialnya	40 Orang	350.000.000	Kab. Enrekang, Enrekang, Leoran	Dana Transfer Umum-Dana Alokasi Umum		40 Orang	367.500.000	Badan Penanggulangan Bencana Daerah

Kode					Urusan/ Bidang Urusan/ Program/ Kegiatan/ Sub Kegiatan	Indikator Program/ Kegiatan/ Sub Kegiatan	Capaian Kinerja dan Kerangka Pendanaan				Catatan Penting	Prakiraan Maju Rencana Tahun 2024		Perangkat Daerah Penanggung Jawab
							Target 2023	Pagu Indikatif	Lokasi	Sumber Dana		Target	Pagu Indikatif	
1	05	03	2,02	09	Penyusunan Rencana Kontinjensi	Jumlah Dokumen Rencana Kontinjensi yang Dilegalisasi	2 Dokumen	100.000.000	Kab. Enrekang, Enrekang, Leoran	Dana Transfer Umum-Dana Alokasi Umum		2 Dokumen	105.000.000	Badan Penanggulangan Bencana Daerah
1	05	03	2,03		Pelayanan Penyelamatan dan Evakuasi Korban Bencana	Persentase jumlah korban berhasil dicari, ditolong, dan dievakuasi terhadap kejadian bencana (IKK)	100 %	1.100.000.000				100 %	1.155.000.000	
1	05	03	2,03	02	Respon Cepat Darurat Bencana Kabupaten/Kota	Jumlah Dokumen SK Penetapan Status Darurat Bencana dan SKPDB yang Ditetapkan Paling Lama 1x24 Jam berdasarkan Hasil Dokumen Laporan Kaji Cepat	30 Dokumen	350.000.000	Kab. Enrekang, Semua Kecamatan, Semua Kelurahan	Dana Transfer Umum-Dana Alokasi Umum		30 Dokumen	367.500.000	Badan Penanggulangan Bencana Daerah
1	05	03	2,03	03	Pencarian, Pertolongan dan Evakuasi Korban Bencana Kabupaten/Kota	Jumlah Korban yang Berhasil Ditemukan, Ditolong, dan Dievakuasi Per Jenis Kejadian Bencana	1000 Orang	250.000.000	Kab. Enrekang, Semua Kecamatan, Semua Kelurahan	Dana Transfer Umum-Dana Alokasi Umum		1000 Orang	262.500.000	Badan Penanggulangan Bencana Daerah
1	05	03	2,03	04	Penyediaan Logistik Penyelamatan dan Evakuasi Korban Bencana Kabupaten/Kota	Jumlah Korban Bencana yang Mendapatkan Distribusi Logistik Penyelamatan dan Evakuasi Korban Bencana	400 Orang	500.000.000	Kab. Enrekang, Semua Kecamatan, Semua Kelurahan	Dana Transfer Umum-Dana Alokasi Umum		400 Orang	525.000.000	Badan Penanggulangan Bencana Daerah
1	05	03	2,04		Penataan Sistem Dasar Penanggulangan Bencana	Persentase ketersediaan data bencana kabupaten/kota	100 %	450.000.000				100 %	472.500.000	
1	05	03	2,04	01	Penyusunan Regulasi Penanggulangan Bencana Kabupaten/Kota	Jumlah Dokumen Regulasi Pendukung Penyelenggaraan Penanggulangan Bencana di Daerah	1 Dokumen	100.000.000	Kab. Enrekang, Enrekang, Leoran	Dana Transfer Umum-Dana Alokasi Umum		1 Dokumen	105.000.000	Badan Penanggulangan Bencana Daerah
1	05	03	2,04	02	Penguatan Kelembagaan Bencana Kabupaten/Kota	Jumlah Dokumen Tata Kelola Kelembagaan Bencana Daerah	5 Dokumen	250.000.000	Kab. Enrekang, Enrekang, Leoran	Dana Transfer Umum-Dana Alokasi Umum		5 Dokumen	262.500.000	Badan Penanggulangan Bencana Daerah
1	05	03	2,04	04	Pengelolaan dan Pemanfaatan Sistem Informasi Kebencanaan	Jumlah Data dan Informasi Kebencanaan yang tersedia	70 Dokumen	100.000.000	Kab. Enrekang, Enrekang, Leoran	Dana Transfer Umum-Dana Alokasi Umum		70 Dokumen	105.000.000	Badan Penanggulangan Bencana Daerah
							TOTAL	8.508.540.000					8.934.017.000	

Kode	Urusan/ Bidang Urusan/ Program/ Kegiatan/ Sub Kegiatan	Indikator Program/ Kegiatan/ Sub Kegiatan	Capaian Kinerja dan Kerangka Pendanaan				Catatan Penting	Prakiraan Maju Rencana Tahun 2024		Perangkat Daerah Penanggung Jawab			
			Target 2023	Pagu Indikatif	Lokasi	Sumber Dana		Target	Pagu Indikatif				
1			URUSAN PEMERINTAHAN WAJIB YANG BERKAITAN DENGAN PELAYANAN DASAR										
1	06		URUSAN PEMERINTAHAN BIDANG SOSIAL						6.979.100.000				
1	06	01	PROGRAM PENUNJANG URUSAN PEMERINTAHAN DAERAH KABUPATEN/KOTA	Presentase penunjang urusan perangkat daerah yang berjalan sesuai standar	74 %	3.546.700.000			74 %	3.830.100.000			
1	06	01	2,01	Perencanaan, Penganggaran, dan Evaluasi Kinerja Perangkat Daerah	Tersusunnya laporan	12 bln	27.200.000			12 bln	31.000.000		
1	06	01	2,01	01	Penyusunan Dokumen Perencanaan Perangkat Daerah	Jumlah Dokumen Perencanaan Perangkat Daerah	1 Dokumen	13.000.000	Kab. Enrekang, Semua Kecamatan, Semua Kelurahan	Dana Transfer Umum-Dana Alokasi Umum	1 Dokumen	14.000.000	Dinas Sosial
1	06	01	2,01	03	Koordinasi dan Penyusunan Dokumen Perubahan RKA-SKPD	Jumlah Dokumen Perubahan RKA-SKPD dan Laporan Hasil Koordinasi Penyusunan Dokumen Perubahan RKA-SKPD	1 Dokumen	3.300.000	Kab. Enrekang, Semua Kecamatan, Semua Kelurahan	Dana Transfer Umum-Dana Alokasi Umum	1 Dokumen	4.000.000	Dinas Sosial
1	06	01	2,01	04	Koordinasi dan Penyusunan DPA-SKPD	Jumlah Dokumen DPA- SKPD dan Laporan Hasil Koordinasi Penyusunan Dokumen DPA-SKPD	1 Dokumen	3.300.000	Kab. Enrekang, Semua Kecamatan, Semua Kelurahan	Dana Transfer Umum - Dana Alokasi Umum	1 Dokumen	4.000.000	Dinas Sosial
1	06	01	2,01	05	Koordinasi dan Penyusunan Perubahan DPA- SKPD	Jumlah Dokumen Perubahan DPA-SKPD dan Laporan Hasil Koordinasi Penyusunan Dokumen Perubahan DPA-SKPD	1 Dokumen	4.300.000	Kab. Enrekang, Semua Kecamatan, Semua Kelurahan	Dana Transfer Umum - Dana Alokasi Umum	1 Dokumen	5.000.000	Dinas Sosial
1	06	01	2,01	06	Koordinasi dan Penyusunan Laporan Capaian Kinerja dan Ikhtisar Realisasi Kinerja SKPD	Jumlah Laporan Capaian Kinerja dan Ikhtisar Realisasi Kinerja SKPD dan Laporan Hasil Koordinasi Penyusunan Laporan Capaian Kinerja dan Ikhtisar Realisasi Kinerja SKPD	1 Laporan	3.300.000	Kab. Enrekang, Semua Kecamatan, Semua Kelurahan	Dana Transfer Umum - Dana Alokasi Umum	1 Laporan	4.000.000	Dinas Sosial
1	06	01	2,02		Administrasi Keuangan Perangkat Daerah	Tersedianya lap administras keuangan	1 lap	2.030.000.000			1 lap	2.095.000.000	
1	06	01	2,02	01	Penyediaan Gaji dan Tunjangan ASN	Jumlah Orang yang Menerima Gaji dan Tunjangan ASN	22 Orang/bulan	1.950.000.000	Kab. Enrekang, Semua Kecamatan, Semua Kelurahan	Dana Transfer Umum-Dana Alokasi Umum	22 Orang/bulan	2.000.000.000	Dinas Sosial
1	06	01	2,02	02	Penyediaan Administrasi Pelaksanaan Tugas ASN	Jumlah Dokumen Hasil Penyediaan Administrasi Pelaksanaan Tugas ASN	1 Dokumen	50.000.000	Kab. Enrekang, Semua Kecamatan, Semua Kelurahan	Dana Transfer Umum-Dana Alokasi Umum	1 Dokumen	55.000.000	Dinas Sosial
1	06	01	2,02	05	Koordinasi dan Penyusunan Laporan Keuangan Akhir Tahun SKPD	Jumlah Laporan Keuangan Akhir Tahun SKPD dan Laporan Hasil Koordinasi Penyusunan Laporan Keuangan Akhir Tahun SKPD	1 Laporan	15.000.000	Kab. Enrekang, Semua Kecamatan, Semua Kelurahan	Dana Transfer Umum-Dana Alokasi Umum	1 Laporan	20.000.000	Dinas Sosial

Kode					Urusan/ Bidang Urusan/ Program/ Kegiatan/ Sub Kegiatan	Indikator Program/ Kegiatan/ Sub Kegiatan	Capaian Kinerja dan Kerangka Pendanaan				Catatan Penting	Prakiraan Maju Rencana Tahun 2024		Perangkat Daerah Penanggung Jawab
							Target 2023	Pagu Indikatif	Lokasi	Sumber Dana		Target	Pagu Indikatif	
1	06	01	2,02	07	Koordinasi dan Penyusunan Laporan Keuangan Bulanan/ Triwulanan/ Semesteran SKPD	Jumlah Laporan Keuangan Bulanan/ Triwulanan/ Semesteran SKPD dan Koordinasi Penyusunan Keuangan Bulanan/Triwulanan/Semesteran SKPD	1 Laporan	15.000.000	Kab. Enrekang, Semua Kecamatan, Semua Kelurahan	Dana Transfer Umum-Dana Alokasi Umum		1 Laporan	20.000.000	Dinas Sosial
1	06	01	2,05		Administrasi Kepegawaian Perangkat Daerah	Tersedianya sarana & prasarana disiplin pegawai	1 lap	243.000.000				1 lap	255.000.000	
1	06	01	2,05	02	Pengadaan Pakaian Dinas beserta Atribut Kelengkapannya	Jumlah Paket Pakaian Dinas beserta Atribut Kelengkapan	2 Paket	75.000.000	Semua Kab/Kota, Semua Kecamatan, Semua Kelurahan	Dana Transfer Umum-Dana Alokasi Umum		2 Paket	75.000.000	Dinas Sosial
1	06	01	2,05	09	Pendidikan dan Pelatihan Pegawai Berdasarkan Tugas dan Fungsi	Jumlah Pegawai Berdasarkan Tugas dan Fungsi yang Mengikuti Pendidikan dan Pelatihan	8 Orang	88.000.000	Kab. Enrekang, Semua Kecamatan, Semua Kelurahan	Dana Transfer Umum-Dana Alokasi Umum		8 Orang	90.000.000	Dinas Sosial
1	06	01	2,05	11	Bimbingan Teknis Implementasi Peraturan Perundang-Undangan	Jumlah Orang yang Mengikuti Bimbingan Teknis Implementasi Peraturan Perundang-Undangan	10 Orang	80.000.000	Kab. Enrekang, Semua Kecamatan, Semua Kelurahan	Dana Transfer Umum-Dana Alokasi Umum		10 Orang	90.000.000	Dinas Sosial
1	06	01	2,06		Administrasi Umum Perangkat Daerah	Tersedianya fasilitas kantor serta penyelenggaraan koordinasi evaluasi Tersedianya fasilitas kantor serta penyelenggaraan koordinasi evaluasi	1 lap 1 paket	226.500.000				1 lap 1 paket	247.500.000	
1	06	01	2,06	01	Penyediaan Komponen Instalasi Listrik/Penerangan Bangunan Kantor	Jumlah Paket Komponen Instalasi Listrik/Penerangan Bangunan Kantor yang Disediakan	1 Paket	5.500.000	Kab. Enrekang, Semua Kecamatan, Semua Kelurahan	Dana Transfer Umum-Dana Alokasi Umum		1 Paket	6.000.000	Dinas Sosial
1	06	01	2,06	02	Penyediaan Peralatan dan Perlengkapan Kantor	Jumlah Paket Peralatan dan Perlengkapan Kantor yang Disediakan	1 Paket	6.000.000	Kab. Enrekang, Semua Kecamatan, Semua Kelurahan	Dana Transfer Umum-Dana Alokasi Umum		1 Paket	6.500.000	Dinas Sosial
1	06	01	2,06	04	Penyediaan Bahan Logistik Kantor	Jumlah Paket Bahan Logistik Kantor yang Disediakan	1 Paket	25.000.000	Kab. Enrekang, Semua Kecamatan, Semua Kelurahan	Dana Transfer Umum-Dana Alokasi Umum		1 Paket	30.000.000	Dinas Sosial
1	06	01	2,06	05	Penyediaan Barang Cetak dan Penggandaan	Jumlah Paket Barang Cetak dan Penggandaan yang Disediakan	2 Paket	35.000.000	Kab. Enrekang, Semua Kecamatan, Semua Kelurahan	Dana Transfer Umum-Dana Alokasi Umum		2 Paket	40.000.000	Dinas Sosial
1	06	01	2,06	06	Penyediaan Bahan Bacaan dan Peraturan Perundang-undangan	Jumlah Dokumen Bahan Bacaan dan Peraturan Perundang- Undangan yang Disediakan	12 Dokumen	35.000.000	Kab. Enrekang, Semua Kecamatan, Semua Kelurahan	Dana Transfer Umum-Dana Alokasi Umum		12 Dokumen	35.000.000	Dinas Sosial
1	06	01	2,06	08	Fasilitasi Kunjungan Tamu	Jumlah Laporan Fasilitasi Kunjungan Tamu	1 Laporan	10.000.000	Kab. Enrekang, Semua Kecamatan, Semua Kelurahan	Dana Transfer Umum-Dana Alokasi Umum		1 Laporan	20.000.000	Dinas Sosial

Kode	Urusan/ Bidang Urusan/ Program/ Kegiatan/ Sub Kegiatan	Indikator Program/ Kegiatan/ Sub Kegiatan	Capaian Kinerja dan Kerangka Pendanaan				Catatan Penting	Prakiraan Maju Rencana Tahun 2024		Perangkat Daerah Penanggung Jawab
			Target 2023	Pagu Indikatif	Lokasi	Sumber Dana		Target	Pagu Indikatif	
1 06 01 2,06 09	Penyelenggaraan Rapat Koordinasi dan Konsultasi SKPD	Jumlah Laporan Penyelenggaraan Rapat Koordinasi dan Konsultasi SKPD	1 Laporan	110.000.000	Kab. Enrekang, Semua Kecamatan, Semua Kelurahan	Dana Transfer Umum-Dana Alokasi Umum		1 Laporan	110.000.000	Dinas Sosial
1 06 01 2,07	Pengadaan Barang Milik Daerah Penunjang Urusan Pemerintah Daerah	Tersedianya kebutuhan banrang mili daerah	5 unit	580.000.000				5 unit	580.000.000	
1 06 01 2,07 01	Pengadaan Kendaraan Perorangan Dinas atau Kendaraan Dinas Jabatan	Jumlah Unit Kendaraan Perorangan Dinas atau Kendaraan Dinas Jabatan yang Disediakan	1 Unit	310.000.000	Kab. Enrekang, Semua Kecamatan, Semua Kelurahan	Dana Transfer Umum-Dana Alokasi Umum		1 Unit	310.000.000	Dinas Sosial
1 06 01 2,07 11	Pengadaan Sarana dan Prasarana Pendukung Gedung Kantor atau Bangunan Lainnya	Jumlah Unit Sarana dan Prasarana Pendukung Gedung Kantor atau Bangunan Lainnya yang Disediakan	9 Unit	270.000.000	Kab. Enrekang, Semua Kecamatan, Semua Kelurahan	Dana Transfer Umum-Dana Alokasi Umum		9 Unit	270.000.000	Dinas Sosial
1 06 01 2,08	Penyediaan Jasa Penunjang Urusan Pemerintahan Daerah	Tersedianya penyedia jasa	1 lap	330.000.000				1 lap	341.600.000	
1 06 01 2,08 02	Penyediaan Jasa Komunikasi, Sumber Daya Air dan Listrik	Jumlah Laporan Penyediaan Jasa Komunikasi, Sumber Daya Air dan Listrik yang Disediakan	1 Laporan	55.000.000	Kab. Enrekang, Semua Kecamatan, Semua Kelurahan	Dana Transfer Umum-Dana Alokasi Umum		1 Laporan	56.000.000	Dinas Sosial
1 06 01 2,08 04	Penyediaan Jasa Pelayanan Umum Kantor	Jumlah Laporan Penyediaan Jasa Pelayanan Umum Kantor yang Disediakan	1 Laporan	275.000.000	Kab. Enrekang, Semua Kecamatan, Semua Kelurahan	Dana Transfer Umum-Dana Alokasi Umum		1 Laporan	285.600.000	Dinas Sosial
1 06 01 2,09	Pemeliharaan Barang Milik Daerah Penunjang Urusan Pemerintahan Daerah	Tersedianya pemeliharaan barang milik daerah	12 bln	110.000.000				12 bln	280.000.000	
1 06 01 2,09 02	Penyediaan Jasa Pemeliharaan, Biaya Pemeliharaan, Pajak dan Perizinan Kendaraan Dinas Operasional atau Lapangan	Jumlah Kendaraan Dinas Operasional atau Lapangan yang Dipelihara dan dibayarkan Pajak dan Perizinannya	4 Unit	70.000.000	Kab. Enrekang, Semua Kecamatan, Semua Kelurahan	Dana Transfer Umum-Dana Alokasi Umum		4 Unit	175.000.000	Dinas Sosial
1 06 01 2,09 09	Pemeliharaan/Rehabilitasi Gedung Kantor dan Bangunan Lainnya	Jumlah Gedung Kantor dan Bangunan Lainnya yang Dipelihara/Direhabilitasi	1 Unit	15.000.000	Kab. Enrekang, Semua Kecamatan, Semua Kelurahan	Dana Transfer Umum-Dana Alokasi Umum		1 Unit	75.000.000	Dinas Sosial
1 06 01 2,09 11	Pemeliharaan/Rehabilitasi Sarana dan Prasarana Pendukung Gedung Kantor atau Bangunan Lainnya	Jumlah Sarana dan Prasarana Pendukung Gedung Kantor atau Bangunan Lainnya yang Dipelihara/Direhabilitasi	4 Unit	25.000.000	Kab. Enrekang, Semua Kecamatan, Semua Kelurahan	Dana Transfer Umum-Dana Alokasi Umum		4 Unit	30.000.000	Dinas Sosial
1 06 02	PROGRAM PEMBERDAYAAN SOSIAL	Prosentase Potensi Sumber Kesejahteraan sosial PSKS yang disediakan	85 %	360.000.000				85 %	390.000.000	
1 06 02 2,01	Pemberdayaan Sosial Komunitas Adat Terpencil (KAT)	Terpenuhinya keluarga KAT yang mendapatkan fasilitas pemberdayaanKAT	4 komunitas	30.000.000				4 komunitas	35.000.000	



Kode					Urusan/ Bidang Urusan/ Program/ Kegiatan/ Sub Kegiatan	Indikator Program/ Kegiatan/ Sub Kegiatan	Capaian Kinerja dan Kerangka Pendanaan				Catatan Penting	Prakiraan Maju Rencana Tahun 2024		Perangkat Daerah Penanggung Jawab
							Target 2023	Pagu Indikatif	Lokasi	Sumber Dana		Target	Pagu Indikatif	
1	06	02	2,01	01	Fasilitasi Pemberdayaan Sosial KAT	Jumlah Keluarga pada KAT yang Mendapatkan Fasilitas Pemberdayaan Sosial Kewenangan Kabupaten/Kota	2 kelompok	30.000.000	Kab. Enrekang, Semua Kecamatan, Semua Kelurahan	Dana Transfer Umum-Dana Alokasi Umum		2 kelompok	35.000.000	Dinas Sosial
1	06	02	2,02		Pengumpulan Sumbangan dalam Daerah Kabupaten/Kota	Terlaksananya koordinasi dan sinkronisasi pemberian dan penerbitan izin undian gratis dan dan pengumpulan sumbangan uang atau barang	1 lap	10.000.000				1 lap	20.000.000	
1	06	02	2,02	01	Koordinasi dan Sinkronisasi Penerbitan Izin Undian Gratis Berhadiah dan Pengumpulan Uang atau Barang	Jumlah Dokumen Hasil Koordinasi dan Sinkronisasi Penerbitan Izin Undian Gratis Berhadiah dan Pengumpulan Uang atau Barang	2 Dokumen	10.000.000	Kab. Enrekang, Semua Kecamatan, Semua Kelurahan	Dana Transfer Umum-Dana Alokasi Umum		2 Dokumen	20.000.000	Dinas Sosial
1	06	02	2,03		Pengembangan Potensi Sumber Kesejahteraan Sosial Daerah Kabupaten/Kota	Meningkatnya kemampuan pekerja sosial TKS/ relawan sosial terlatih yang disediakan	97 Peksos	320.000.000				97 Peksos	335.000.000	
1	06	02	2,03	01	Peningkatan Kemampuan Potensi Pekerja Sosial Masyarakat Kewenangan Kabupaten/Kota	Jumlah Orang Mendapat Peningkatan Kapasitas Pekerja Sosial Masyarakat Kewenangan Kabupaten/Kota	97 Orang	250.000.000	Kab. Enrekang, Semua Kecamatan, Semua Kelurahan	Dana Transfer Umum-Dana Alokasi Umum		97 Orang	255.000.000	Dinas Sosial
1	06	02	2,03	02	Peningkatan Kemampuan Potensi Tenaga Kesejahteraan Sosial Kecamatan Kewenangan Kabupaten/Kota	Jumlah Tenaga Kesejahteraan Sosial Kecamatan Kewenangan Kabupaten/Kota yang Meningkatkan Kapasitasnya Kewenangan Kabupaten/Kota	13 Orang	30.000.000	Kab. Enrekang, Semua Kecamatan, Semua Kelurahan	Dana Transfer Umum-Dana Alokasi Umum		13 Orang	35.000.000	Dinas Sosial
1	06	02	2,03	03	Peningkatan Kemampuan Potensi Sumber Kesejahteraan Sosial Keluarga Kewenangan Kabupaten/Kota	Jumlah Keluarga yang Meningkatkan Kapasitasnya Kewenangan Kabupaten/Kota	40 Keluarga	40.000.000	Kab. Enrekang, Semua Kecamatan, Semua Kelurahan	Dana Transfer Umum-Dana Alokasi Umum		40 Keluarga	45.000.000	Dinas Sosial
1	06	03			PROGRAM PENANGANAN WARGA NEGARA MIGRAN KORBAN TINDAK KEKERASAN	Persentase Warga Negara Migran Korban Tindak Kekerasan yang mendapatkan penanganan	23 %	25.000.000				23 %	27.000.000	
1	06	03	2,01		Pemulangan Warga Negara Migran Korban Tindak Kekerasan dari Titik Debarkasi di Daerah Kabupaten/Kota untuk Dipulangkan ke Desa/Kelurahan Asal	Terfasilitasinya Pemulangan warga migran korban tindak kekerasan dari titik debarkasi dipulangkan ke desanya	10 org	25.000.000				10 org	27.000.000	
1	06	03	2,01	01	Fasilitasi Pemulangan Warga Negara Migran Korban Tindak Kekerasan dari Titik Debarkasi di Daerah Kabupaten/Kota untuk dipulangkan ke Desa/Kelurahan Asal	Jumlah Warga Negara Migran Korban Tindak Kekerasan yang dipulangkan dari Titik Debarkasi di Daerah Provinsi untuk dipulangkan ke Desa/Kelurahan Asal Kewenangan Kabupaten/Kota	12 Orang	25.000.000	Kab. Enrekang, Semua Kecamatan, Semua Kelurahan	Dana Transfer Umum-Dana Alokasi Umum		12 Orang	27.000.000	Dinas Sosial

Kode	Urusan/ Bidang Urusan/ Program/ Kegiatan/ Sub Kegiatan	Indikator Program/ Kegiatan/ Sub Kegiatan	Capaian Kinerja dan Kerangka Pendanaan				Catatan Penting	Prakiraan Maju Rencana Tahun 2024		Perangkat Daerah Penanggung Jawab
			Target 2023	Pagu Indikatif	Lokasi	Sumber Dana		Target	Pagu Indikatif	
1 06 04	PROGRAM REHABILITASI SOSIAL	Prosentase Penyandang Disabilitas terlantar, Anak terlantar, Lanjut Usia terlantar serta gelandangan Pengemis yang terpenuhi kebutuhan dasarnya di luar Panti	62 %	701.000.000				62 %	749.000.000	
1 06 04 2,01	Rehabilitasi Sosial Dasar Penyandang Disabilitas Terlantar, Anak Terlantar, Lanjut Usia Terlantar, serta Gelandangan Pengemis di Luar Panti Sosial	Terpenuhinya kebutuhan dasar penyandang disabilitas terlantar, anak terlantarlanjut usia terkatat serta gelandangan dan pengemis diluar panti	9 org	191.000.000				9 org	212.000.000	
1 06 04 2,01 01	Penyediaan Permakanaan	Jumlah Orang yang Mendapatkan Pemenuhan Kebutuhan Permakanaan Sesuai dengan Standar Gizi Minimal Kewenangan Kabupaten/Kota	15 Orang	15.000.000	Kab. Enrekang, Semua Kecamatan, Semua Kelurahan	Dana Transfer Umum-Dana Alokasi Umum		15 Orang	20.000.000	Dinas Sosial
1 06 04 2,01 02	Penyediaan Sandang	Jumlah Orang yang Menerima Pakaian dan Kelengkapan Lainnya yang Tersedia dalam 1 Tahun Kewenangan Kabupaten/Kota	30 Orang	15.000.000	Kab. Enrekang, Semua Kecamatan, Semua Kelurahan	Dana Transfer Umum-Dana Alokasi Umum		30 Orang	20.000.000	Dinas Sosial
1 06 04 2,01 03	Penyediaan Alat Bantu	Jumlah Orang yang Mendapatkan Alat Bantu dan Alat Bantu Peraga Sesuai kebutuhan Kewenangan Kabupaten/Kota	30 Orang	80.000.000	Kab. Enrekang, Semua Kecamatan, Semua Kelurahan	Dana Transfer Umum-Dana Alokasi Umum		30 Orang	85.000.000	Dinas Sosial
1 06 04 2,01 04	Pemberian Pelayanan Reunifikasi Keluarga	Jumlah Orang yang Mendapatkan Pelayanan Reunifikasi Keluarga Kewenangan Kabupaten/Kota	30 Orang	25.000.000	Kab. Enrekang, Semua Kecamatan, Semua Kelurahan	Dana Transfer Umum-Dana Alokasi Umum		30 Orang	25.000.000	Dinas Sosial
1 06 04 2,01 11	Pemberian Pelayanan Penelusuran Keluarga	Jumlah Orang yang Mendapatkan Pelayanan Penelusuran Keluarga Kewenangan Kabupaten/Kota	30 Orang	20.000.000	Kab. Enrekang, Semua Kecamatan, Semua Kelurahan	Dana Transfer Umum-Dana Alokasi Umum		30 Orang	25.000.000	Dinas Sosial
1 06 04 2,01 12	Pemberian Layanan Rujukan	Jumlah Orang Mendapatkan Layanan Rujukan Kewenangan Kabupaten/Kota	5 Orang	36.000.000	Kab. Enrekang, Semua Kecamatan, Semua Kelurahan	Dana Transfer Umum-Dana Alokasi Umum		5 Orang	37.000.000	Dinas Sosial
1 06 04 2,02	Rehabilitasi Sosial Penyandang Masalah Kesejahteraan Sosial (PMKS) Lainnya Bukan Korban HIV/AIDS dan NAPZA di Luar Panti Sosial	Terpenuhinya kebuthan dasar Penyandang Masalah Kesejahteraan Sosial (PMKS) bukan korban HIV/Aids dan NAPZA	25 org	510.000.000				25 org	537.000.000	
1 06 04 2,02 01	Pemberian Layanan Data dan Pengaduan	Jumlah Orang yang Mendapatkan Layanan Data dan Pengaduan Kewenangan Kabupaten/Kota	355 Orang	65.000.000	Kab. Enrekang, Semua Kecamatan, Semua Kelurahan	Dana Transfer Umum-Dana Alokasi Umum		355 Orang	67.000.000	Dinas Sosial
1 06 04 2,02 03	Penyediaan Permakanaan	Jumlah Orang yang Mendapatkan Pemenuhan Kebutuhan Permakanaan Sesuai dengan Standar Gizi Minimal Kewenangan Kabupaten/Kota	115 Orang	65.000.000	Kab. Enrekang, Semua Kecamatan, Semua Kelurahan	Dana Transfer Umum-Dana Alokasi Umum		115 Orang	65.000.000	Dinas Sosial

Kode					Urusan/ Bidang Urusan/ Program/ Kegiatan/ Sub Kegiatan	Indikator Program/ Kegiatan/ Sub Kegiatan	Capaian Kinerja dan Kerangka Pendanaan				Catatan Penting	Prakiraan Maju Rencana Tahun 2024		Perangkat Daerah Penanggung Jawab
							Target 2023	Pagu Indikatif	Lokasi	Sumber Dana		Target	Pagu Indikatif	
1	06	04	2,02	05	Penyediaan Alat Bantu	Jumlah Orang yang Mendapatkan Alat Bantu dan Alat Bantu Peraga sesuai Kebutuhan Kewenangan Kabupaten/Kota	50 Orang	155.000.000	Kab. Enrekang, Semua Kecamatan, Semua Kelurahan	Dana Transfer Umum-Dana Alokasi Umum		50 Orang	165.000.000	Dinas Sosial
1	06	04	2,02	06	Penyediaan Perbekalan Kesehatan di Luar Panti	Jumlah Orang yang Mendapatkan Pemenuhan Kebutuhan Perbekalan Kesehatan di Luar Panti Kewenangan Kabupaten/Kota	115 Orang	55.000.000	Kab. Enrekang, Semua Kecamatan, Semua Kelurahan	Dana Transfer Umum-Dana Alokasi Umum		115 Orang	60.000.000	Dinas Sosial
1	06	04	2,02	07	Pemberian Bimbingan Fisik, Mental, Spiritual, dan Sosial	Jumlah Peserta Bimbingan Fisik, Mental, Spiritual dan Sosial Kewenangan Kabupaten/Kota	50 Orang	55.000.000	Kab. Enrekang, Semua Kecamatan, Semua Kelurahan	Dana Transfer Umum-Dana Alokasi Umum		50 Orang	60.000.000	Dinas Sosial
1	06	04	2,02	08	Pemberian Bimbingan Sosial kepada Keluarga Penyandang Masalah Kesejahteraan Sosial (PMKS) Lainnya Bukan Korban HIV/AIDS dan NAPZA	Jumlah Peserta dalam Pemberian Bimbingan Sosial kepada Keluarga Penyandang Masalah Kesejahteraan Sosial (PMKS) Lainnya Bukan Korban HIV/AIDS dan NAPZA Kewenangan Kabupaten/Kota	20 Orang	55.000.000	Kab. Enrekang, Semua Kecamatan, Semua Kelurahan	Dana Transfer Umum-Dana Alokasi Umum		20 Orang	55.000.000	Dinas Sosial
1	06	04	2,02	09	Fasilitasi Pembuatan Nomor Induk Kependudukan, Akta Kelahiran, Surat Nikah, dan Kartu Identitas Anak	Jumlah Orang yang Membutuhkan Pembuatan Nomor Induk Kependudukan, Kartu Tanda Penduduk, Akta Kelahiran, Surat Nikah, dan/atau Identitas Anak bagi Penyandang Masalah Kesejahteraan Sosial (PMKS) Lainnya di Luar HIV/AIDS Kewenangan Kabupaten/Kota	6 Orang	20.000.000	Kab. Enrekang, Semua Kecamatan, Semua Kelurahan	Dana Transfer Umum-Dana Alokasi Umum		6 Orang	25.000.000	Dinas Sosial
1	06	04	2,02	14	Kerja Sama antar Lembaga dan Kemitraan dalam Pelaksanaan Rehabilitasi Sosial Kabupaten/Kota	Jumlah Dokumen Hasil Koordinasi dan Kerja Sama antar Lembaga dan Kemitraan dalam Pelaksanaan Rehabilitasi Sosial Kabupaten/Kota	1 Dokumen	40.000.000	Kab. Enrekang, Semua Kecamatan, Semua Kelurahan	Dana Transfer Umum - Dana Alokasi Umum		1 Dokumen	40.000.000	Dinas Sosial
1	06	05			PROGRAM PERLINDUNGAN DAN JAMINAN SOSIAL	Persentase PMKS yang mendapatkan Perlindungan dan Jaminan Sosial	75 %	890.000.000				75 %	1.100.000.000	
1	06	05	2,01		Pemeliharaan Anak-Anak Terlantar	Terlaksananya penjangkauan & pemantauan anak terlantar, panti/lembaga yang menerima layanan dasar dan dibina	9 ank	25.000.000				9 ank	25.000.000	
1	06	05	2,01	01	Penjangkauan Anak-Anak Terlantar	Jumlah Anak-Anak Terlantar yang Dijangkau Kewenangan Kabupaten/Kota	7 Orang	25.000.000	Kab. Enrekang, Semua Kecamatan, Semua Kelurahan	Dana Transfer Umum-Dana Alokasi Umum		7 Orang	25.000.000	Dinas Sosial
1	06	05	2,02		Pengelolaan Data Fakir Miskin Cakupan Daerah Kabupaten/Kota	Tersedianya data terpadu Kesejahteraan sosial dan PPKs yang mendapatkan Bantuan	164.441 jiwa	865.000.000				164.441 jiwa	1.075.000.000	

Kode					Urusan/ Bidang Urusan/ Program/ Kegiatan/ Sub Kegiatan	Indikator Program/ Kegiatan/ Sub Kegiatan	Capaian Kinerja dan Kerangka Pendanaan				Catatan Penting	Prakiraan Maju Rencana Tahun 2024		Perangkat Daerah Penanggung Jawab
							Target 2023	Pagu Indikatif	Lokasi	Sumber Dana		Target	Pagu Indikatif	
1	06	05	2,02	01	Pendataan Fakir Miskin Cakupan Daerah Kabupaten/Kota	Jumlah Fakir Miskin Cakupan Daerah Kabupaten/Kota yang Didata	91235 Orang	50.000.000	Kab. Enrekang, Semua Kecamatan, Semua Kelurahan	Dana Transfer Umum-Dana Alokasi Umum		91235 Orang	75.000.000	Dinas Sosial
1	06	05	2,02	02	Pengelolaan Data Fakir Miskin Cakupan Daerah Kabupaten/Kota	Jumlah Keluarga yang Mendapatkan Pengentasan Fakir Miskin Kabupaten/Kota	91235 Keluarga	165.000.000	Kab. Enrekang, Semua Kecamatan, Semua Kelurahan	Dana Transfer Umum-Dana Alokasi Umum		91235 Keluarga	250.000.000	Dinas Sosial
1	06	05	2,02	03	Fasilitasi Bantuan Sosial Kesejahteraan Keluarga	Jumlah Keluarga Penerima Manfaat (KPM) yang Mendapatkan Bantuan Sosial Kesejahteraan Keluarga Kewenangan Kabupaten/Kota	13000 Keluarga	150.000.000	Kab. Enrekang, Semua Kecamatan, Semua Kelurahan	Dana Transfer Umum-Dana Alokasi Umum		13000 Keluarga	200.000.000	Dinas Sosial
1	06	05	2,02	04	Fasilitasi Bantuan Pengembangan Ekonomi Masyarakat	Jumlah Orang Mendapatkan Bantuan Pengembangan Ekonomi Masyarakat Kewenangan Kabupaten/Kota	50 Orang	500.000.000	Kab. Enrekang, Semua Kecamatan, Semua Kelurahan	Dana Transfer Umum-Dana Alokasi Umum		50 Orang	550.000.000	Dinas Sosial
1	06	06			PROGRAM PENANGANAN BENCANA	Prosentase korban bencana alam dan sosial yang terpenuhi kebutuhan dasarnya	85 %	827.000.000				85 %	673.000.000	
1	06	06	2,01		Perlindungan Sosial Korban Bencana Alam dan Sosial Kabupaten/Kota	Terpenuhinya kebutuhan dasar korban bencana alam dan bencana sosial	300 jiwa	620.000.000				300 jiwa	530.000.000	
1	06	06	2,01	01	Penyediaan Makanan	Jumlah Orang yang Mendapatkan Permakanaan 3x1 Hari dalam Masa Tanggap Darurat (Pengungsian) Kewenangan Kabupaten/Kota	300 Orang	250.000.000	Kab. Enrekang, Semua Kecamatan, Semua Kelurahan	Dana Transfer Umum - Dana Alokasi Umum		300 Orang	150.000.000	Dinas Sosial
1	06	06	2,01	02	Penyediaan Sandang	Jumlah Orang yang Mendapatkan Pakaian dan Kelengkapan Lainnya yang Tersedia pada Masa Tanggap Darurat (Pengungsian) dan Pasca Bencana Kewenangan Kabupaten/Kota	300 Orang	200.000.000	Kab. Enrekang, Semua Kecamatan, Semua Kelurahan	Dana Transfer Umum-Dana Alokasi Umum		300 Orang	200.000.000	Dinas Sosial
1	06	06	2,01	03	Penyediaan Tempat Penampungan Pengungsi	Jumlah Tempat Pengungsian Kewenangan Kabupaten/Kota	19 Unit	150.000.000	Kab. Enrekang, Semua Kecamatan, Semua Kelurahan	Dana Transfer Umum-Dana Alokasi Umum		19 Unit	155.000.000	Dinas Sosial
1	06	06	2,01	05	Pelayanan Dukungan Psikososial	Jumlah Korban Bencana yang Mendapatkan Layanan Dukungan Psikososial Kewenangan Kabupaten/Kota	70 Orang	20.000.000	Kab. Enrekang, Semua Kecamatan, Semua Kelurahan	Dana Transfer Umum-Dana Alokasi Umum		70 Orang	25.000.000	Dinas Sosial
1	06	06	2,02		Penyelenggaraan Pemberdayaan Masyarakat Terhadap Kesiapsiagaan Bencana Kabupaten/Kota	Terlaksananya koordinasi dan sosialisasi kesiapsiagaan Taruna siaga bencana alam	44 org	207.000.000				44 org	143.000.000	

Kode					Urusan/ Bidang Urusan/ Program/ Kegiatan/ Sub Kegiatan	Indikator Program/ Kegiatan/ Sub Kegiatan	Capaian Kinerja dan Kerangka Pendanaan				Catatan Penting	Prakiraan Maju Rencana Tahun 2024		Perangkat Daerah Penanggung Jawab
							Target 2023	Pagu Indikatif	Lokasi	Sumber Dana		Target	Pagu Indikatif	
1	06	06	2,02	01	Koordinasi, Sosialisasi dan Pelaksanaan Kampung Siaga Bencana	Jumlah Kampung yang Melaksanakan Koordinasi, Sosialisasi dan Pelaksanaan Kampung Siaga Bencana Kewenangan Kabupaten/Kota	1 Kampung	75.000.000	Kab. Enrekang, Semua Kecamatan, Semua Kelurahan	Dana Transfer Umum - Dana Alokasi Umum		1 Kampung	0	Dinas Sosial
1	06	06	2,02	02	Koordinasi, Sosialisasi dan Pelaksanaan Taruna Siaga Bencana	Jumlah Orang yang Melaksanakan Koordinasi, Sosialisasi dan Pelaksanaan Taruna Siaga Bencana Kewenangan Kabupaten/Kota	44 Orang	132.000.000	Kab. Enrekang, Semua Kecamatan, Semua Kelurahan	Dana Transfer Umum - Dana Alokasi Umum		44 Orang	143.000.000	Dinas Sosial
1	06	07			PROGRAM PENGELOLAAN TAMAN MAKAM PAHLAWAN	Prosentase TMP dan TMB yang berkondisi baik"	100 %	200.000.000				100 %	210.000.000	
1	06	07	2,01		Pemeliharaan Taman Makam Pahlawan Nasional Kabupaten/Kota	Terlaksananya pemeliharaan TMP Maspul dan TMB Maroangin	97 makam	200.000.000				97 makam	210.000.000	
1	06	07	2,01	01	Rehabilitasi Sarana dan Prasarana Taman Makam Pahlawan Nasional Kabupaten/Kota	Jumlah Dokumen Hasil Rehabilitasi serta Pemeliharaan Sarana dan Prasarana Taman Makam Pahlawan Nasional Kabupaten/Kota	1 Dokumen	150.000.000	Kab. Enrekang, Semua Kecamatan, Semua Kelurahan	Dana Transfer Umum- Dana Alokasi Umum		1 Dokumen	150.000.000	Dinas Sosial
1	06	07	2,01	02	Pemeliharaan Taman Makam Pahlawan Nasional Kabupaten/Kota	Jumlah Makam yang Terpenuhi Pemeliharannya pada Taman Makam Pahlawan Kabupaten/Kota	75 Makam	50.000.000	Kab. Enrekang, Semua Kecamatan, Semua Kelurahan	Dana Transfer Umum- Dana Alokasi Umum		75 Makam	60.000.000	Dinas Sosial
TOTAL								6.549.700.000					6.979.100.000	

Kode	Urusan/ Bidang Urusan/ Program/ Kegiatan/ Sub Kegiatan	Indikator Program/ Kegiatan/ Sub Kegiatan	Capaian Kinerja dan Kerangka Pendanaan				Catatan Penting	Prakiraan Maju Rencana Tahun 2024		Perangkat Daerah Penanggung Jawab			
			Target 2023	Pagu Indikatif	Lokasi	Sumber Dana		Target	Pagu Indikatif				
2			URUSAN PEMERINTAHAN WAJIB YANG TIDAK BERKAITAN DENGAN PELAYANAN DASAR										
2	08		URUSAN PEMERINTAHAN BIDANG PEMBERDAYAAN PEREMPUAN DAN PERLINDUNGAN ANAK		5.213.743.000				5.230.743.000				
2	08	01	PROGRAM PENUNJANG URUSAN PEMERINTAHAN DAERAH KABUPATEN/KOTA	Persentase Penunjang urusan perangkat daerah yang berjalan sesuai standar	100 %	3.743.743.000			100 %	3.760.743.000			
2	08	01	2,01	Perencanaan, Penganggaran, dan Evaluasi Kinerja Perangkat Daerah		21.000.000				38.000.000			
2	08	01	2,01	01	Penyusunan Dokumen Perencanaan Perangkat Daerah	Jumlah Dokumen Perencanaan Perangkat Daerah	1 Dokumen	3.000.000	Kab. Enrekang, Enrekang, Juppandang	Dana Transfer Umum-Dana Alokasi Umum	1 Dokumen	20.000.000	Dinas Pemberdayaan Perempuan dan Perlindungan Anak
2	08	01	2,01	02	Koordinasi dan Penyusunan Dokumen RKA-SKPD	Jumlah Dokumen RKA- SKPD dan Laporan Hasil Koordinasi Penyusunan Dokumen RKA-SKPD	1 Dokumen	3.000.000	Kab. Enrekang, Enrekang, Juppandang	Dana Transfer Umum-Dana Alokasi Umum	1 Dokumen	3.000.000	Dinas Pemberdayaan Perempuan dan Perlindungan Anak
2	08	01	2,01	03	Koordinasi dan Penyusunan Dokumen Perubahan RKA-SKPD	Jumlah Dokumen Perubahan RKA-SKPD dan Laporan Hasil Koordinasi Penyusunan Dokumen Perubahan RKA-SKPD	1 Dokumen	3.000.000	Kab. Enrekang, Enrekang, Juppandang	Dana Transfer Umum-Dana Alokasi Umum	1 Dokumen	3.000.000	Dinas Pemberdayaan Perempuan dan Perlindungan Anak
2	08	01	2,01	04	Koordinasi dan Penyusunan DPA-SKPD	Jumlah Dokumen DPA- SKPD dan Laporan Hasil Koordinasi Penyusunan Dokumen DPA-SKPD	1 Dokumen	3.000.000	Kab. Enrekang, Enrekang, Juppandang	Dana Transfer Umum-Dana Alokasi Umum	1 Dokumen	3.000.000	Dinas Pemberdayaan Perempuan dan Perlindungan Anak
2	08	01	2,01	05	Koordinasi dan Penyusunan Perubahan DPA- SKPD	Jumlah Dokumen Perubahan DPA-SKPD dan Laporan Hasil Koordinasi Penyusunan Dokumen Perubahan DPA-SKPD	1 Dokumen	3.000.000	Kab. Enrekang, Enrekang, Juppandang	Dana Transfer Umum-Dana Alokasi Umum	1 Dokumen	3.000.000	Dinas Pemberdayaan Perempuan dan Perlindungan Anak
2	08	01	2,01	06	Koordinasi dan Penyusunan Laporan Capaian Kinerja dan Ikhtisar Realisasi Kinerja SKPD	Jumlah Laporan Capaian Kinerja dan Ikhtisar Realisasi Kinerja SKPD dan Laporan Hasil Koordinasi Penyusunan Laporan Capaian Kinerja dan Ikhtisar Realisasi Kinerja SKPD	1 Laporan	3.000.000	Kab. Enrekang, Enrekang, Juppandang	Dana Transfer Umum-Dana Alokasi Umum	1 Laporan	3.000.000	Dinas Pemberdayaan Perempuan dan Perlindungan Anak
2	08	01	2,01	07	Evaluasi Kinerja Perangkat Daerah	Jumlah Laporan Evaluasi Kinerja Perangkat Daerah	5 Laporan	3.000.000	Kab. Enrekang, Enrekang, Juppandang	Dana Transfer Umum-Dana Alokasi Umum	5 Laporan	3.000.000	Dinas Pemberdayaan Perempuan dan Perlindungan Anak
2	08	01	2,02		Administrasi Keuangan Perangkat Daerah			2.406.743.000				2.406.743.000	
2	08	01	2,02	01	Penyediaan Gaji dan Tunjangan ASN	Jumlah Orang yang Menerima Gaji dan Tunjangan ASN	23 Orang/bulan	2.397.743.000	Kab. Enrekang, Enrekang, Juppandang	Dana Transfer Umum-Dana Alokasi Umum	23 Orang/bulan	2.397.743.000	Dinas Pemberdayaan Perempuan dan Perlindungan Anak
2	08	01	2,02	03	Pelaksanaan Penatausahaan dan Pengujian/Verifikasi Keuangan SKPD	Jumlah Dokumen Penatausahaan dan Pengujian/Verifikasi Keuangan SKPD	66 Dokumen	3.000.000	Kab. Enrekang, Enrekang, Juppandang	Dana Transfer Umum-Dana Alokasi Umum	66 Dokumen	3.000.000	Dinas Pemberdayaan Perempuan dan Perlindungan Anak

Kode	Urusan/ Bidang Urusan/ Program/ Kegiatan/ Sub Kegiatan	Indikator Program/ Kegiatan/ Sub Kegiatan	Capaian Kinerja dan Kerangka Pendanaan				Catatan Penting	Prakiraan Maju Rencana Tahun 2024		Perangkat Daerah Penanggung Jawab
			Target 2023	Pagu Indikatif	Lokasi	Sumber Dana		Target	Pagu Indikatif	
2 08 01 2,02 05	Koordinasi dan Penyusunan Laporan Keuangan Akhir Tahun SKPD	Jumlah Laporan Keuangan Akhir Tahun SKPD dan Laporan Hasil Koordinasi Penyusunan Laporan Keuangan Akhir Tahun SKPD	1 Laporan	3.000.000	Kab. Enrekang, Enrekang, Juppandang	Dana Transfer Umum-Dana Alokasi Umum		1 Laporan	3.000.000	Dinas Pemberdayaan Perempuan dan Perlindungan Anak
2 08 01 2,02 07	Koordinasi dan Penyusunan Laporan Keuangan Bulanan/ Triwulanan/ Semesteran SKPD	Jumlah Laporan Keuangan Bulanan/ Triwulanan/Semesteran SKPD dan Koordinasi Penyusunan Keuangan Bulanan/Triwulanan/Semesteran SKPD	18 Laporan	3.000.000	Kab. Enrekang, Enrekang, Juppandang	Dana Transfer Umum-Dana Alokasi Umum		18 Laporan	3.000.000	Dinas Pemberdayaan Perempuan dan Perlindungan Anak
2 08 01 2,03	Administrasi Barang Milik Daerah pada Perangkat Daerah			6.000.000					6.000.000	
2 08 01 2,03 01	Penyusunan Perencanaan Kebutuhan Barang Milik Daerah SKPD	Jumlah Rencana Kebutuhan Barang Milik Daerah SKPD	1 Dokumen	3.000.000	Kab. Enrekang, Enrekang, Juppandang	Dana Transfer Umum-Dana Alokasi Umum		1 Dokumen	3.000.000	Dinas Pemberdayaan Perempuan dan Perlindungan Anak
2 08 01 2,03 05	Rekonsiliasi dan Penyusunan Laporan Barang Milik Daerah pada SKPD	Jumlah Laporan Rekonsiliasi dan Penyusunan Laporan Barang Milik Daerah pada SKPD	2 Laporan	3.000.000	Kab. Enrekang, Enrekang, Juppandang	Dana Transfer Umum-Dana Alokasi Umum		2 Laporan	3.000.000	Dinas Pemberdayaan Perempuan dan Perlindungan Anak
2 08 01 2,05	Administrasi Kepegawaian Perangkat Daerah			93.000.000					93.000.000	
2 08 01 2,05 02	Pengadaan Pakaian Dinas beserta Atribut Kelengkapannya	Jumlah Paket Pakaian Dinas beserta Atribut Kelengkapan	40 Paket	30.000.000	Kab. Enrekang, Enrekang, Juppandang	Dana Transfer Umum-Dana Alokasi Umum		40 Paket	30.000.000	Dinas Pemberdayaan Perempuan dan Perlindungan Anak
2 08 01 2,05 05	Monitoring, Evaluasi, dan Penilaian Kinerja Pegawai	Jumlah Dokumen Monitoring, Evaluasi, dan Penilaian Kinerja Pegawai	23 Dokumen	3.000.000	Kab. Enrekang, Enrekang, Juppandang	Dana Transfer Umum-Dana Alokasi Umum		23 Dokumen	3.000.000	Dinas Pemberdayaan Perempuan dan Perlindungan Anak
2 08 01 2,05 09	Pendidikan dan Pelatihan Pegawai Berdasarkan Tugas dan Fungsi	Jumlah Pegawai Berdasarkan Tugas dan Fungsi yang Mengikuti Pendidikan dan Pelatihan	7 Orang	60.000.000	Semua Kab/Kota, Semua Kecamatan, Semua Kelurahan	Dana Transfer Umum-Dana Alokasi Umum		7 Orang	60.000.000	Dinas Pemberdayaan Perempuan dan Perlindungan Anak
2 08 01 2,06	Administrasi Umum Perangkat Daerah			499.000.000					499.000.000	
2 08 01 2,06 01	Penyediaan Komponen Instalasi Listrik/Penerangan Bangunan Kantor	Jumlah Paket Komponen Instalasi Listrik/Penerangan Bangunan Kantor yang Disediakan	1 Paket	11.000.000	Kab. Enrekang, Enrekang, Juppandang	Dana Transfer Umum-Dana Alokasi Umum		1 Paket	11.000.000	Dinas Pemberdayaan Perempuan dan Perlindungan Anak
2 08 01 2,06 02	Penyediaan Peralatan dan Perlengkapan Kantor	Jumlah Paket Peralatan dan Perlengkapan Kantor yang Disediakan	1 Paket	55.000.000	Kab. Enrekang, Enrekang, Juppandang	Dana Transfer Umum-Dana Alokasi Umum		1 Paket	55.000.000	Dinas Pemberdayaan Perempuan dan Perlindungan Anak
2 08 01 2,06 04	Penyediaan Bahan Logistik Kantor	Jumlah Paket Bahan Logistik Kantor yang Disediakan	5 Paket	88.000.000	Kab. Enrekang, Enrekang, Juppandang	Dana Transfer Umum-Dana Alokasi Umum		5 Paket	88.000.000	Dinas Pemberdayaan Perempuan dan Perlindungan Anak

Kode	Urusan/ Bidang Urusan/ Program/ Kegiatan/ Sub Kegiatan	Indikator Program/ Kegiatan/ Sub Kegiatan	Capaian Kinerja dan Kerangka Pendanaan				Catatan Penting	Prakiraan Maju Rencana Tahun 2024		Perangkat Daerah Penanggung Jawab
			Target 2023	Pagu Indikatif	Lokasi	Sumber Dana		Target	Pagu Indikatif	
2 08 01 2,06 06	Penyediaan Bahan Bacaan dan Peraturan Perundang-undangan	Jumlah Dokumen Bahan Bacaan dan Peraturan Perundang- Undangan yang Disediakan	12 Dokumen	15.000.000	Kab. Enrekang, Enrekang, Juppandang	Dana Transfer Umum-Dana Alokasi Umum		12 Dokumen	15.000.000	Dinas Pemberdayaan Perempuan dan Perlindungan Anak
2 08 01 2,06 09	Penyelenggaraan Rapat Koordinasi dan Konsultasi SKPD	Jumlah Laporan Penyelenggaraan Rapat Koordinasi dan Konsultasi SKPD	510 Laporan	330.000.000	Semua Kab/Kota, Semua Kecamatan, Semua Kelurahan	Dana Transfer Umum-Dana Alokasi Umum		510 Laporan	330.000.000	Dinas Pemberdayaan Perempuan dan Perlindungan Anak
2 08 01 2,07	Pengadaan Barang Milik Daerah Penunjang Urusan Pemerintah Daerah			170.000.000					170.000.000	
2 08 01 2,07 02	Pengadaan Kendaraan Dinas Operasional atau Lapangan	Jumlah Unit Kendaraan Dinas Operasional atau Lapangan yang Disediakan	3 Unit	60.000.000	Kab. Enrekang, Enrekang, Juppandang	Dana Transfer Umum-Dana Alokasi Umum		3 Unit	60.000.000	Dinas Pemberdayaan Perempuan dan Perlindungan Anak
2 08 01 2,07 05	Pengadaan Mebel	Jumlah Paket Mebel yang Disediakan	10 Unit	50.000.000	Kab. Enrekang, Enrekang, Juppandang	Dana Transfer Umum-Dana Alokasi Umum		10 Unit	50.000.000	Dinas Pemberdayaan Perempuan dan Perlindungan Anak
2 08 01 2,07 10	Pengadaan Sarana dan Prasarana Gedung Kantor atau Bangunan Lainnya	Jumlah Unit Sarana dan Prasarana Gedung Kantor atau Bangunan Lainnya yang Disediakan	10 Unit	60.000.000	Kab. Enrekang, Enrekang, Juppandang	Dana Transfer Umum-Dana Alokasi Umum		10 Unit	60.000.000	Dinas Pemberdayaan Perempuan dan Perlindungan Anak
2 08 01 2,08	Penyediaan Jasa Penunjang Urusan Pemerintahan Daerah			418.000.000					418.000.000	
2 08 01 2,08 02	Penyediaan Jasa Komunikasi, Sumber Daya Air dan Listrik	Jumlah Laporan Penyediaan Jasa Komunikasi, Sumber Daya Air dan Listrik yang Disediakan	12 Laporan	33.000.000	Kab. Enrekang, Enrekang, Juppandang	Dana Transfer Umum-Dana Alokasi Umum		12 Laporan	33.000.000	Dinas Pemberdayaan Perempuan dan Perlindungan Anak
2 08 01 2,08 04	Penyediaan Jasa Pelayanan Umum Kantor	Jumlah Laporan Penyediaan Jasa Pelayanan Umum Kantor yang Disediakan	12 Laporan	385.000.000	Kab. Enrekang, Enrekang, Juppandang	Dana Transfer Umum-Dana Alokasi Umum		12 Laporan	385.000.000	Dinas Pemberdayaan Perempuan dan Perlindungan Anak
2 08 01 2,09	Pemeliharaan Barang Milik Daerah Penunjang Urusan Pemerintahan Daerah			130.000.000					130.000.000	
2 08 01 2,09 02	Penyediaan Jasa Pemeliharaan, Biaya Pemeliharaan, Pajak dan Perizinan Kendaraan Dinas Operasional atau Lapangan	Jumlah Kendaraan Dinas Operasional atau Lapangan yang Dipelihara dan dibayarkan Pajak dan Perizinannya	19 Unit	55.000.000	Kab. Enrekang, Enrekang, Juppandang	Dana Transfer Umum-Dana Alokasi Umum		19 Unit	55.000.000	Dinas Pemberdayaan Perempuan dan Perlindungan Anak
2 08 01 2,09 09	Pemeliharaan/Rehabilitasi Gedung Kantor dan Bangunan Lainnya	Jumlah Gedung Kantor dan Bangunan Lainnya yang Dipelihara/Direhabilitasi	1 Unit	55.000.000	Kab. Enrekang, Enrekang, Juppandang	Dana Transfer Umum-Dana Alokasi Umum		1 Unit	55.000.000	Dinas Pemberdayaan Perempuan dan Perlindungan Anak
2 08 01 2,09 10	Pemeliharaan/Rehabilitasi Sarana dan Prasarana Gedung Kantor atau Bangunan Lainnya	Jumlah Sarana dan Prasarana Gedung Kantor atau Bangunan Lainnya yang Dipelihara/Direhabilitasi	60 Unit	20.000.000	Kab. Enrekang, Enrekang, Juppandang	Dana Transfer Umum-Dana Alokasi Umum		60 Unit	20.000.000	Dinas Pemberdayaan Perempuan dan Perlindungan Anak



Kode	Urusan/ Bidang Urusan/ Program/ Kegiatan/ Sub Kegiatan	Indikator Program/ Kegiatan/ Sub Kegiatan	Capaian Kinerja dan Kerangka Pendanaan				Catatan Penting	Prakiraan Maju Rencana Tahun 2024		Perangkat Daerah Penanggung Jawab
			Target 2023	Pagu Indikatif	Lokasi	Sumber Dana		Target	Pagu Indikatif	
2 08 02	PROGRAM PENGARUSUTAMAAN GENDER DAN PEMBERDAYAAN PEREMPUAN	Persentase ARG dalam APBD	4 %	495.000.000				4 %	495.000.000	
2 08 02 2,01	Pelebagaan Pengarusutamaan Gender (PUG) pada Lembaga Pemerintah Kewenangan Kabupaten/Kota			120.000.000					120.000.000	
2 08 02 2,01 01	Koordinasi dan Sinkronisasi Perumusan Kebijakan Pelaksanaan PUG	Jumlah Dokumen Hasil Koordinasi dan Sinkronisasi Perumusan Kebijakan Pengarustamaan Gender (PUG) Kewenangan Kabupaten/Kota	1 Dokumen	20.000.000	Kab. Enrekang, Enrekang, Juppandang	Dana Transfer Umum-Dana Alokasi Umum		1 Dokumen	20.000.000	Dinas Pemberdayaan Perempuan dan Perlindungan Anak
2 08 02 2,01 02	Koordinasi dan Sinkronisasi Pelaksanaan PUG Kewenangan Kabupaten/Kota	Jumlah Dokumen Hasil Koordinasi dan Sinkronisasi Pelaksanaan Pengarustamaan Gender (PUG) Kewenangan Kabupaten/Kota	1 Dokumen	35.000.000	Kab. Enrekang, Semua Kecamatan, Semua Kelurahan	Dana Transfer Umum-Dana Alokasi Umum		1 Dokumen	35.000.000	Dinas Pemberdayaan Perempuan dan Perlindungan Anak
2 08 02 2,01 03	Advokasi Kebijakan dan Pendampingan Pelaksanaan PUG termasuk PPRG	Jumlah Perangkat Daerah yang Mendapat Advokasi Kebijakan dan Pendampingan Pelaksanaan Pengarustamaan Gender (PUG) Termasuk Perencanaan Pembangunan Responsif Gender (PPRG) Kewenangan Kabupaten/Kota	10 Perangkat Daerah	35.000.000	Kab. Enrekang, Semua Kecamatan, Semua Kelurahan	Dana Transfer Umum-Dana Alokasi Umum		10 Perangkat Daerah	35.000.000	Dinas Pemberdayaan Perempuan dan Perlindungan Anak
2 08 02 2,01 04	Sosialisasi Kebijakan Pelaksanaan PUG Termasuk PPRG	Jumlah Perangkat Daerah yang Mengikuti Sosialisasi Kebijakan Pelaksanaan Pengarustamaan Gender (PUG) Termasuk Perencanaan Pembangunan Responsif Gender (PPRG) Kewenangan Kabupaten/Kota	30 Perangkat Daerah	30.000.000	Kab. Enrekang, Enrekang, Juppandang	Dana Transfer Umum-Dana Alokasi Umum		30 Perangkat Daerah	30.000.000	Dinas Pemberdayaan Perempuan dan Perlindungan Anak
2 08 02 2,02	Pemberdayaan Perempuan Bidang Politik, Hukum, Sosial, dan Ekonomi pada Organisasi Masyarakat Kewenangan Kabupaten/Kota			285.000.000					285.000.000	
2 08 02 2,02 01	Sosialisasi Peningkatan Partisipasi Perempuan di Bidang Politik, Hukum, Sosial dan Ekonomi	Jumlah Dokumen Hasil Sosialisasi Peningkatan Partisipasi Perempuan di Bidang Politik, Hukum, Sosial dan Ekonomi Kewenangan Kabupaten/Kota	1 Dokumen	35.000.000	Kab. Enrekang, Semua Kecamatan, Semua Kelurahan	Dana Transfer Umum-Dana Alokasi Umum		1 Dokumen	35.000.000	Dinas Pemberdayaan Perempuan dan Perlindungan Anak
2 08 02 2,02 02	Advokasi Kebijakan dan Pendampingan Peningkatan Partisipasi Perempuan dan Politik, Hukum, Sosial dan Ekonomi	Jumlah Organisasi Masyarakat yang Mendapat Advokasi dan Pendampingan Kebijakan Peningkatan Partisipasi Perempuan di Bidang Politik, Hukum, Sosial dan Ekonomi Kewenangan Kabupaten/Kota	4 Organisasi	250.000.000	Kab. Enrekang, Semua Kecamatan, Semua Kelurahan	Dana Transfer Umum-Dana Alokasi Umum		4 Organisasi	250.000.000	Dinas Pemberdayaan Perempuan dan Perlindungan Anak

Kode	Urusan/ Bidang Urusan/ Program/ Kegiatan/ Sub Kegiatan	Indikator Program/ Kegiatan/ Sub Kegiatan	Capaian Kinerja dan Kerangka Pendanaan				Catatan Penting	Prakiraan Maju Rencana Tahun 2024		Perangkat Daerah Penanggung Jawab
			Target 2023	Pagu Indikatif	Lokasi	Sumber Dana		Target	Pagu Indikatif	
2 08 02 2,03	Penguatan dan Pengembangan Lembaga Penyedia Layanan Pemberdayaan Perempuan Kewenangan Kabupaten/Kota			90.000.000				90.000.000		
2 08 02 2,03 01	Advokasi Kebijakan dan Pendampingan kepada Lembaga Penyedia Layanan Pemberdayaan Perempuan Kewenangan Kabupaten/Kota	Jumlah Lembaga Penyedia Layanan Pemberdayaan Perempuan Kewenangan Kabupaten/Kota yang Mendapat Advokasi dan Pendampingan	5 Lembaga	25.000.000	Kab. Enrekang, Semua Kecamatan, Semua Kelurahan	Dana Transfer Umum-Dana Alokasi Umum		5 Lembaga	25.000.000	Dinas Pemberdayaan Perempuan dan Perlindungan Anak
2 08 02 2,03 02	Peningkatan Kapasitas Sumber Daya Lembaga Penyedia Layanan Pemberdayaan Perempuan Kewenangan Kabupaten/Kota	Jumlah sumber Daya Lembaga Penyedia Layanan Pemberdayaan Perempuan Kewenangan Kabupaten/Kota yang Mendapat Peningkatan Kapasitas	10 Orang	35.000.000	Kab. Enrekang, Semua Kecamatan, Semua Kelurahan	Dana Transfer Umum-Dana Alokasi Umum		10 Orang	35.000.000	Dinas Pemberdayaan Perempuan dan Perlindungan Anak
2 08 02 2,03 03	Pengembangan Komunikasi, Informasi dan Edukasi (KIE) Pemberdayaan Perempuan Kewenangan Kabupaten/Kota	Jumlah Dokumen Komunikasi Informasi dan Edukasi (KIE) Pemberdayaan Perempuan Kewenangan Kabupaten/Kota yang Tersedia	1 Dokumen	30.000.000	Kab. Enrekang, Semua Kecamatan, Semua Kelurahan	Dana Transfer Umum-Dana Alokasi Umum		1 Dokumen	30.000.000	Dinas Pemberdayaan Perempuan dan Perlindungan Anak
2 08 03	PROGRAM PERLINDUNGAN PEREMPUAN	Persentase kasus kekerasan terhadap perempuan yang terlayani sesuai standar	95 %	260.000.000				95 %	260.000.000	
2 08 03 2,01	Pencegahan Kekerasan Terhadap Perempuan Lingkup Daerah Kabupaten/Kota			90.000.000					90.000.000	
2 08 03 2,01 01	Koordinasi dan Sinkronisasi Pelaksanaan Kebijakan, Program dan Kegiatan Pencegahan Kekerasan Terhadap Perempuan Lingkup Daerah Kabupaten/Kota	Jumlah Dokumen Hasil Koordinasi dan Sinkronisasi Pelaksanaan Kebijakan, Program dan Kegiatan Pencegahan Kekerasan Terhadap Perempuan Kewenangan Kabupaten/Kota	2 Dokumen	30.000.000	Kab. Enrekang, Semua Kecamatan, Semua Kelurahan	Dana Transfer Khusus - Dana Alokasi Khusus Non Fisik		2 Dokumen	30.000.000	Dinas Pemberdayaan Perempuan dan Perlindungan Anak
2 08 03 2,01 02	Advokasi Kebijakan dan Pendampingan Layanan Perlindungan Perempuan Kewenangan Kabupaten/Kota	Jumlah Perangkat Daerah yang Mendapat Advokasi dan Pendampingan Layanan Perlindungan Perempuan Kewenangan Kabupaten/Kota	30 Perangkat Daerah	60.000.000	Kab. Enrekang, Semua Kecamatan, Semua Kelurahan	Dana Transfer Umum-Dana Alokasi Umum		30 Perangkat Daerah	60.000.000	Dinas Pemberdayaan Perempuan dan Perlindungan Anak
2 08 03 2,02	Penyediaan Layanan Rujukan Lanjutan bagi Perempuan Korban Kekerasan yang Memerlukan Koordinasi Kewenangan Kabupaten/Kota			110.000.000					110.000.000	
2 08 03 2,02 01	Penyediaan Layanan Pengaduan Masyarakat bagi Perempuan Korban Kekerasan Kewenangan Kabupaten/Kota	Jumlah Perempuan Korban Kekerasan Tingkat Kabupaten/Kota yang Mendapatkan Layanan Pengaduan	10 Orang	15.000.000	Kab. Enrekang, Semua Kecamatan, Semua Kelurahan	Dana Transfer Umum-Dana Alokasi Umum		10 Orang	15.000.000	Dinas Pemberdayaan Perempuan dan Perlindungan Anak

Kode	Urusan/ Bidang Urusan/ Program/ Kegiatan/ Sub Kegiatan	Indikator Program/ Kegiatan/ Sub Kegiatan	Capaian Kinerja dan Kerangka Pendanaan				Catatan Penting	Prakiraan Maju Rencana Tahun 2024		Perangkat Daerah Penanggung Jawab
			Target 2023	Pagu Indikatif	Lokasi	Sumber Dana		Target	Pagu Indikatif	
2 08 03 2,02 02	Koordinasi dan Sinkronisasi Pelaksanaan Penyediaan Layanan Rujukan Lanjutan bagi Perempuan Korban Kekerasan Kewenangan Kabupaten/Kota	Jumlah Layanan Tindak Lanjut Pengaduan yang Memerlukan Koordinasi dan Sinkronisasi bagi Perempuan Korban Kekerasan Kewenangan Kabupaten/Kota	7 Layanan	95.000.000	Kab. Enrekang, Semua Kecamatan, Semua Kelurahan	Dana Transfer Khusus - Dana Alokasi Khusus Non Fisik		7 Layanan	95.000.000	Dinas Pemberdayaan Perempuan dan Perlindungan Anak
2 08 03 2,03	Penguatan dan Pengembangan Lembaga Penyedia Layanan Perlindungan Perempuan Tingkat Daerah Kabupaten/Kota			60.000.000					60.000.000	
2 08 03 2,03 02	Peningkatan Kapasitas Sumber Daya Lembaga Penyedia Layanan Penanganan bagi Perempuan Korban Kekerasan Kewenangan Kabupaten/Kota	Jumlah sumber Daya Manusia Lembaga Penyedia Layanan Penanganan bagi Perempuan Korban Kekerasan Kewenangan Kabupaten/Kota yang Mendapat Peningkatan Kapasitas	20 Orang	30.000.000	Kab. Enrekang, Semua Kecamatan, Semua Kelurahan	Dana Transfer Khusus - Dana Alokasi Khusus Non Fisik		20 Orang	30.000.000	Dinas Pemberdayaan Perempuan dan Perlindungan Anak
2 08 03 2,03 04	Penguatan Jejaring antar Lembaga Penyedia Layanan Perlindungan Perempuan Kewenangan Kabupaten/Kota	Jumlah Dokumen Hasil Penguatan Jejaring Antar Lembaga Penyedia Layanan Perlindungan Perempuan Kewenangan Kabupaten/Kota	1 Dokumen	30.000.000	Kab. Enrekang, Semua Kecamatan, Semua Kelurahan	Dana Transfer Umum - Dana Alokasi Umum		1 Dokumen	30.000.000	Dinas Pemberdayaan Perempuan dan Perlindungan Anak
2 08 04	PROGRAM PENINGKATAN KUALITAS KELUARGA	Rasio KDRT (per 1000 RT)	0,03 /100	145.000.000				0,03 /100	145.000.000	
2 08 04 2,01	Peningkatan Kualitas Keluarga dalam Mewujudkan Kesetaraan Gender (KG) dan Hak Anak Tingkat Daerah Kabupaten/Kota			65.000.000					65.000.000	
2 08 04 2,01 02	Pelaksanaan Komunikasi, Informasi dan Edukasi KG dan Perlindungan Anak bagi Keluarga Kewenangan Kabupaten/Kota	Jumlah Komunikasi, Informasi, Edukasi (KIE) Kesetaraan Gender (KG) dan Perlindungan Anak bagi Keluarga Kewenangan Kabupaten/Kota yang Tersedia	1 Dokumen	30.000.000	Kab. Enrekang, Semua Kecamatan, Semua Kelurahan	Dana Transfer Umum- Dana Alokasi Umum		1 Dokumen	30.000.000	Dinas Pemberdayaan Perempuan dan Perlindungan Anak
2 08 04 2,01 03	Pengembangan Kegiatan Masyarakat untuk Peningkatan Kualitas Keluarga Kewenangan Kabupaten/Kota	Jumlah Dokumen Hasil Pengembangan Kegiatan Masyarakat untuk Peningkatan Kualitas Keluarga Kewenangan Kabupaten/Kota	1 Dokumen	35.000.000	Kab. Enrekang, Semua Kecamatan, Semua Kelurahan	Dana Transfer Umum- Dana Alokasi Umum		1 Dokumen	35.000.000	Dinas Pemberdayaan Perempuan dan Perlindungan Anak
2 08 04 2,02	Penguatan dan Pengembangan Lembaga Penyedia Layanan Peningkatan Kualitas Keluarga dalam Mewujudkan KG dan Hak Anak yang Wilayah Kerjanya dalam Daerah Kabupaten/Kota			50.000.000					50.000.000	

Kode	Urusan/ Bidang Urusan/ Program/ Kegiatan/ Sub Kegiatan	Indikator Program/ Kegiatan/ Sub Kegiatan	Capaian Kinerja dan Kerangka Pendanaan				Catatan Penting	Prakiraan Maju Rencana Tahun 2024		Perangkat Daerah Penanggung Jawab
			Target 2023	Pagu Indikatif	Lokasi	Sumber Dana		Target	Pagu Indikatif	
2 08 04 2,02 02	Peningkatan Kapasitas Sumber Daya Lembaga Penyedia Layanan Peningkatan Kualitas Keluarga Tingkat Daerah Kabupaten/Kota	Jumlah sumberdaya Lembaga Penyedia Layanan Peningkatan Kualitas Keluarga yang mendapat Peningkatan Kapasitas Keluarga Kewenangan Kabupaten/Kota	30 Orang	20.000.000	Kab. Enrekang, Semua Kecamatan, Semua Kelurahan	Dana Transfer Umum-Dana Alokasi Umum		30 Orang	20.000.000	Dinas Pemberdayaan Perempuan dan Perlindungan Anak
2 08 04 2,02 03	Penguatan Jejaring antar Lembaga Penyedia Layanan Peningkatan Kualitas Keluarga Tingkat Daerah Kabupaten/Kota	Jumlah Dokumen Hasil Penguatan Jejaring Antar Lembaga Penyedia Layanan Peningkatan Kualitas Keluarga Kewenangan Kabupaten/Kota	2 Dokumen	30.000.000	Kab. Enrekang, Semua Kecamatan, Semua Kelurahan	Dana Transfer Umum-Dana Alokasi Umum		2 Dokumen	30.000.000	Dinas Pemberdayaan Perempuan dan Perlindungan Anak
2 08 04 2,03	Penyediaan Layanan bagi Keluarga dalam Mewujudkan KG dan Hak Anak yang Wilayah Kerjanya dalam Daerah Kabupaten/Kota			30.000.000					30.000.000	
2 08 04 2,03 01	Pelaksanaan Penyediaan Layanan Komprehensif bagi Keluarga dalam Mewujudkan KG dan Perlindungan Anak yang Wilayah Kerjanya dalam Daerah Kabupaten/Kota	Jumlah Layanan Komprehensif bagi Keluarga dalam Mewujudkan Kesetaraan Gender (KG) dan Perlindungan Anak yang Wilayah Kerjanya Lingkup Daerah Kabupaten/Kota yang Tersedia	1 Layanan	30.000.000	Kab. Enrekang, Semua Kecamatan, Semua Kelurahan	Dana Transfer Umum-Dana Alokasi Umum		1 Layanan	30.000.000	Dinas Pemberdayaan Perempuan dan Perlindungan Anak
2 08 05	PROGRAM PENGELOLAAN SISTEM DATA GENDER DAN ANAK	Persentase perangkat daerah yang menyediakan data gender dan anak yang update	70 %	85.000.000				70 %	85.000.000	
2 08 05 2,01	Pengumpulan, Pengolahan Analisis dan Penyajian Data Gender dan Anak Dalam Kelembagaan Data di Tingkat Daerah Kabupaten/Kota			85.000.000					85.000.000	
2 08 05 2,01 01	Penyediaan Data Gender dan Anak di Kewenangan Kabupaten/Kota	Jumlah Dokumen Data Gender dan Anak Kabupaten/Kota yang Tersedia	1 Dokumen	45.000.000	Kab. Enrekang, Semua Kecamatan, Semua Kelurahan	Dana Transfer Umum-Dana Alokasi Umum		1 Dokumen	45.000.000	Dinas Pemberdayaan Perempuan dan Perlindungan Anak
2 08 05 2,01 02	Penyajian dan Pemanfaatan Data Gender dan Anak dalam Kelembagaan Data di Kewenangan Kabupaten/Kota	Jumlah Dokumen Penyajian dan Pemanfaatan Data Gender dan Anak dalam Kelembagaan Data di Kewenangan Kabupaten/Kota	2 Dokumen	40.000.000	Kab. Enrekang, Semua Kecamatan, Semua Kelurahan	Dana Transfer Umum-Dana Alokasi Umum		2 Dokumen	40.000.000	Dinas Pemberdayaan Perempuan dan Perlindungan Anak
2 08 06	PROGRAM PEMENUHAN HAK ANAK (PHA)	Capaian penilaian Kabupaten Layak Anak (KLA)	Madya Status	155.000.000				Madya Status	155.000.000	
2 08 06 2,01	Pelembagaan PHA pada Lembaga Pemerintah, Nonpemerintah, dan Dunia Usaha Kewenangan Kabupaten/Kota			40.000.000					40.000.000	

Kode	Urusan/ Bidang Urusan/ Program/ Kegiatan/ Sub Kegiatan	Indikator Program/ Kegiatan/ Sub Kegiatan	Capaian Kinerja dan Kerangka Pendanaan				Catatan Penting	Prakiraan Maju Rencana Tahun 2024		Perangkat Daerah Penanggung Jawab
			Target 2023	Pagu Indikatif	Lokasi	Sumber Dana		Target	Pagu Indikatif	
2.08.06.2.01.01	Advokasi Kebijakan dan Pendampingan Pemenuhan Hak Anak pada Lembaga Pemerintah, Non Pemerintah, Media dan Dunia Usaha Kewenangan Kabupaten/Kota	Jumlah Organisasi Pemerintah, Non Pemerintah, Media dan Dunia Usaha yang Mendapat Advokasi Kebijakan dan Pendampingan Pemenuhan Hak Anak pada Organisasi Pemerintah, Non Pemerintah, Media dan Dunia Usaha	5 Organisasi	20.000.000	Kab. Enrekang, Semua Kecamatan, Semua Kelurahan	Dana Transfer Umum-Dana Alokasi Umum		5 Organisasi	20.000.000	Dinas Pemberdayaan Perempuan dan Perlindungan Anak
2.08.06.2.01.02	Koordinasi dan Sinkronisasi Pelembagaan Pemenuhan Hak Anak Kewenangan Kabupaten/Kota	Jumlah Dokumen Hasil Koordinasi dan Sinkronisasi Pelembagaan Pemenuhan Hak Anak Kewenangan Kabupaten/Kota	2 Dokumen	20.000.000	Kab. Enrekang, Semua Kecamatan, Semua Kelurahan	Dana Transfer Umum-Dana Alokasi Umum		2 Dokumen	20.000.000	Dinas Pemberdayaan Perempuan dan Perlindungan Anak
2.08.06.2.02	Penguatan dan Pengembangan Lembaga Penyedia Layanan Peningkatan Kualitas Hidup Anak Kewenangan Kabupaten/Kota			115.000.000					115.000.000	
2.08.06.2.02.01	Penyediaan Layanan Peningkatan Kualitas Hidup Anak Kewenangan Kabupaten/Kota	Jumlah Anak yang Mendapatkan Layanan Peningkatan Kualitas Hidup Anak Kewenangan Kabupaten/Kota	30 Orang	40.000.000	Kab. Enrekang, Semua Kecamatan, Semua Kelurahan	Dana Transfer Umum-Dana Alokasi Umum		30 Orang	40.000.000	Dinas Pemberdayaan Perempuan dan Perlindungan Anak
2.08.06.2.02.02	Koordinasi dan Sinkronisasi Pelaksanaan Pendampingan Peningkatan Kualitas Hidup Anak Tingkat Daerah Kabupaten/Kota	Jumlah Dokumen Hasil Koordinasi dan Sinkronisasi Pelaksanaan Peningkatan Kualitas Hidup Anak Kewenangan Kabupaten/Kota	2 Dokumen	20.000.000	Kab. Enrekang, Semua Kecamatan, Semua Kelurahan	Dana Transfer Umum-Dana Alokasi Umum		2 Dokumen	20.000.000	Dinas Pemberdayaan Perempuan dan Perlindungan Anak
2.08.06.2.02.03	Pengembangan Komunikasi, Informasi dan Edukasi Pemenuhan Hak Anak bagi Lembaga Penyedia Layanan Peningkatan Kualitas Hidup Anak Tingkat Daerah Kabupaten/Kota	Jumlah Dokumen Komunikasi Informasi dan Edukasi (KIE) Pemenuhan Hak Anak bagi Lembaga Penyedia Layanan Peningkatan Kualitas Hidup Anak Kewenangan Kabupaten/Kota	1 Dokumen	15.000.000	Kab. Enrekang, Enrekang, Juppandang	Dana Transfer Umum-Dana Alokasi Umum		1 Dokumen	15.000.000	Dinas Pemberdayaan Perempuan dan Perlindungan Anak
2.08.06.2.02.04	Penguatan Jejaring antar Lembaga Penyedia Layanan Peningkatan Kualitas Hidup Anak Tingkat Daerah Kabupaten/Kota	Jumlah Dokumen Hasil Penguatan Jejaring Antar Lembaga Penyedia Layanan Peningkatan Kualitas Hidup Anak Kewenangan Kabupaten/Kota	1 Dokumen	40.000.000	Kab. Enrekang, Semua Kecamatan, Semua Kelurahan	Dana Transfer Umum-Dana Alokasi Umum		1 Dokumen	40.000.000	Dinas Pemberdayaan Perempuan dan Perlindungan Anak
2.08.07	PROGRAM PERLINDUNGAN KHUSUS ANAK	Persentase kasus kekerasan terhadap anak yang terlayani sesuai standar	95 %	330.000.000				95 %	330.000.000	
2.08.07.2.01	Pencegahan Kekerasan Terhadap Anak yang Melibatkan para Pihak Lingkup Daerah Kabupaten/ Kota			50.000.000					50.000.000	

Kode	Urusan/ Bidang Urusan/ Program/ Kegiatan/ Sub Kegiatan	Indikator Program/ Kegiatan/ Sub Kegiatan	Capaian Kinerja dan Kerangka Pendanaan				Catatan Penting	Prakiraan Maju Rencana Tahun 2024		Perangkat Daerah Penanggung Jawab
			Target 2023	Pagu Indikatif	Lokasi	Sumber Dana		Target	Pagu Indikatif	
2 08 07 2,01 01	Advokasi Kebijakan dan Pendampingan Pelaksanaan Kebijakan, Program dan Kegiatan Pencegahan Kekerasan Terhadap Anak Kewenangan Kabupaten/Kota	Jumlah Perangkat Daerah yang Mendapat Advokasi Kebijakan dan Pendampingan Pelaksanaan Kebijakan, Program dan Kegiatan Pencegahan Kekerasan Terhadap Anak Kewenangan Kabupaten/Kota	30 Perangkat Daerah	20.000.000	Kab. Enrekang, Semua Kecamatan, Semua Kelurahan	Dana Transfer Umum-Dana Alokasi Umum		30 Perangkat Daerah	20.000.000	Dinas Pemberdayaan Perempuan dan Perlindungan Anak
2 08 07 2,01 02	Koordinasi dan Sinkronisasi Pencegahan Kekerasan Terhadap Anak Kewenangan Kabupaten/Kota	Jumlah Dokumen Hasil Koordinasi dan Sinkronisasi Pencegahan Kekerasan Terhadap Anak Kewenangan Kabupaten/Kota	2 Dokumen	30.000.000	Kab. Enrekang, Semua Kecamatan, Semua Kelurahan	Dana Transfer Khusus - Dana Alokasi Khusus Non Fisik		2 Dokumen	30.000.000	Dinas Pemberdayaan Perempuan dan Perlindungan Anak
2 08 07 2,02	Penyediaan Layanan bagi Anak yang Memerlukan Perlindungan Khusus yang Memerlukan Koordinasi Tingkat Daerah Kabupaten/ Kota			200.000.000					200.000.000	
2 08 07 2,02 01	Penyediaan Layanan Pengaduan Masyarakat bagi Anak yang Memerlukan Perlindungan Khusus Tingkat Daerah Kabupaten/ Kota	Jumlah Anak yang Memerlukan Perlindungan Khusus Mendapatkan Layanan Pengaduan Kewenangan Kabupaten/ Kota	20 Orang	20.000.000	Kab. Enrekang, Semua Kecamatan, Semua Kelurahan	Dana Transfer Umum-Dana Alokasi Umum		20 Orang	20.000.000	Dinas Pemberdayaan Perempuan dan Perlindungan Anak
2 08 07 2,02 02	Koordinasi dan Sinkronisasi Pelaksanaan Pendampingan Anak yang Memerlukan Perlindungan Khusus Kewenangan Kabupaten/ Kota	Jumlah Layanan Tindak Lanjut Pengaduan yang Memerlukan Koordinasi dan Sinkronisasi bagi Anak yang Memerlukan Perlindungan Khusus Kewenangan Kabupaten/ Kota	7 Layanan	145.000.000	Kab. Enrekang, Semua Kecamatan, Semua Kelurahan	Dana Transfer Khusus - Dana Alokasi Khusus Non Fisik		7 Layanan	145.000.000	Dinas Pemberdayaan Perempuan dan Perlindungan Anak
2 08 07 2,02 03	Pengembangan Komunikasi, Informasi dan Edukasi Anak yang Memerlukan Perlindungan Khusus Kewenangan Kabupaten/ Kota	Jumlah Dokumen Komunikasi, Informasi dan Edukasi (KIE) Anak yang Memerlukan Perlindungan Khusus Kewenangan Kabupaten/ Kota	1 Dokumen	10.000.000	Kab. Enrekang, Enrekang, Juppandang	Dana Transfer Umum-Dana Alokasi Umum		1 Dokumen	10.000.000	Dinas Pemberdayaan Perempuan dan Perlindungan Anak
2 08 07 2,02 04	Penguatan Jejaring antar Lembaga Penyedia Layanan Anak yang Memerlukan Perlindungan Khusus Kewenangan Kabupaten/ Kota	Jumlah Dokumen Hasil Penguatan Jejaring Antar Lembaga Penyedia Layanan Anak yang Memerlukan Perlindungan Khusus Kewenangan Kabupaten/ Kota	1 Dokumen	25.000.000	Kab. Enrekang, Semua Kecamatan, Semua Kelurahan	Dana Transfer Umum-Dana Alokasi Umum		1 Dokumen	25.000.000	Dinas Pemberdayaan Perempuan dan Perlindungan Anak
2 08 07 2,03	Penguatan dan Pengembangan Lembaga Penyedia Layanan bagi Anak yang Memerlukan Perlindungan Khusus Tingkat Daerah Kabupaten/ Kota			80.000.000					80.000.000	

Kode					Urusan/ Bidang Urusan/ Program/ Kegiatan/ Sub Kegiatan	Indikator Program/ Kegiatan/ Sub Kegiatan	Capaian Kinerja dan Kerangka Pendanaan				Catatan Penting	Prakiraan Maju Rencana Tahun 2024		Perangkat Daerah Penanggung Jawab
							Target 2023	Pagu Indikatif	Lokasi	Sumber Dana		Target	Pagu Indikatif	
2	08	07	2,03	01	Koordinasi dan Sinkronisasi Penyediaan Sarana Prasarana Layanan bagi Anak yang Memerlukan Perlindungan Khusus Tingkat Daerah Kabupaten/Kota	Jumlah Dokumen Hasil Koordinasi dan Sinkronisasi Penyediaan Sarana Prasarana Layanan bagi Anak yang Memerlukan Perlindungan Khusus Kewenangan Kabupaten/Kota	1 Dokumen	20.000.000	Kab. Enrekang, Semua Kecamatan, Semua Kelurahan	Dana Transfer Umum - Dana Alokasi Umum		1 Dokumen	20.000.000	Dinas Pemberdayaan Perempuan dan Perlindungan Anak
2	08	07	2,03	02	Koordinasi dan Sinkronisasi Peningkatan Kapasitas Sumber Daya Lembaga Penyedia Layanan Anak yang Memerlukan Perlindungan Khusus Tingkat Daerah Kabupaten/Kota	Jumlah Dokumen Hasil Koordinasi dan Sinkronisasi Peningkatan Kapasitas Sumber Daya Lembaga Penyedia Layanan Anak yang Memerlukan Perlindungan Khusus Kewenangan Kabupaten/Kota	1 Dokumen	30.000.000	Kab. Enrekang, Semua Kecamatan, Semua Kelurahan	Dana Transfer Khusus - Dana Alokasi Khusus Non Fisik		1 Dokumen	30.000.000	Dinas Pemberdayaan Perempuan dan Perlindungan Anak
2	08	07	2,03	03	Koordinasi dan Sinkronisasi Penguatan Jejaring antar Lembaga Penyedia Layanan Anak yang Memerlukan Perlindungan Khusus Tingkat Daerah Kabupaten/Kota	Jumlah Dokumen Hasil Koordinasi dan Sinkronisasi Penguatan Jejaring antar Lembaga Penyedia Layanan Anak yang Memerlukan Perlindungan Khusus Kewenangan Kabupaten/Kota	1 Dokumen	30.000.000	Kab. Enrekang, Semua Kecamatan, Semua Kelurahan	Dana Transfer Umum - Dana Alokasi Umum		1 Dokumen	30.000.000	Dinas Pemberdayaan Perempuan dan Perlindungan Anak
							TOTAL	5.213.743.000					5.230.743.000	

Kode	Urusan/ Bidang Urusan/ Program/ Kegiatan/ Sub Kegiatan	Indikator Program/ Kegiatan/ Sub Kegiatan	Capaian Kinerja dan Kerangka Pendanaan				Catatan Penting	Prakiraan Maju Rencana Tahun 2024		Perangkat Daerah Penanggung Jawab			
			Target 2023	Pagu Indikatif	Lokasi	Sumber Dana		Target	Pagu Indikatif				
2			URUSAN PEMERINTAHAN WAJIB YANG TIDAK BERKAITAN DENGAN PELAYANAN DASAR										
2	09					5.903.000.000			6.198.150.000				
2	09	01		PROGRAM PENUNJANG URUSAN PEMERINTAHAN DAERAH KABUPATEN/KOTA	Persentase Penunjang urusan perangkat daerah yang berjalan sesuai standar	100 %	3.753.000.000		100 %	3.987.900.000			
2	09	01	2,01		Perencanaan, Penganggaran, dan Evaluasi Kinerja Perangkat Daerah		55.000.000			199.500.000			
2	09	01	2,01	01	Penyusunan Dokumen Perencanaan Perangkat Daerah	Jumlah Dokumen Perencanaan Perangkat Daerah	2 Dokumen	15.000.000	Kab. Enrekang, Enrekang, Leoran	Dana Transfer Umum-Dana Alokasi Umum	2 Dokumen	157.500.000	Dinas Ketahanan Pangan
2	09	01	2,01	02	Koordinasi dan Penyusunan Dokumen RKA-SKPD	Jumlah Dokumen RKA- SKPD dan Laporan Hasil Koordinasi Penyusunan Dokumen RKA-SKPD	1 Dokumen	2.000.000	Kab. Enrekang, Enrekang, Leoran	Dana Transfer Umum-Dana Alokasi Umum	1 Dokumen	2.100.000	Dinas Ketahanan Pangan
2	09	01	2,01	03	Koordinasi dan Penyusunan Dokumen Perubahan RKA-SKPD	Jumlah Dokumen Perubahan RKA-SKPD dan Laporan Hasil Koordinasi Penyusunan Dokumen Perubahan RKA-SKPD	1 Dokumen	2.000.000	Kab. Enrekang, Enrekang, Leoran	Dana Transfer Umum-Dana Alokasi Umum	1 Dokumen	2.100.000	Dinas Ketahanan Pangan
2	09	01	2,01	04	Koordinasi dan Penyusunan DPA-SKPD	Jumlah Dokumen DPA- SKPD dan Laporan Hasil Koordinasi Penyusunan Dokumen DPA-SKPD	1 Dokumen	2.000.000	Kab. Enrekang, Enrekang, Leoran	Dana Transfer Umum-Dana Alokasi Umum	1 Dokumen	2.100.000	Dinas Ketahanan Pangan
2	09	01	2,01	05	Koordinasi dan Penyusunan Perubahan DPA- SKPD	Jumlah Dokumen Perubahan DPA-SKPD dan Laporan Hasil Koordinasi Penyusunan Dokumen Perubahan DPA-SKPD	1 Dokumen	2.000.000	Kab. Enrekang, Enrekang, Leoran	Dana Transfer Umum-Dana Alokasi Umum	1 Dokumen	2.100.000	Dinas Ketahanan Pangan
2	09	01	2,01	06	Koordinasi dan Penyusunan Laporan Capaian Kinerja dan Ikhtisar Realisasi Kinerja SKPD	Jumlah Laporan Capaian Kinerja dan Ikhtisar Realisasi Kinerja SKPD dan Laporan Hasil Koordinasi Penyusunan Laporan Capaian Kinerja dan Ikhtisar Realisasi Kinerja SKPD	2 Laporan	2.000.000	Kab. Enrekang, Enrekang, Leoran	Dana Transfer Umum-Dana Alokasi Umum	2 Laporan	2.100.000	Dinas Ketahanan Pangan
2	09	01	2,01	07	Evaluasi Kinerja Perangkat Daerah	Jumlah Laporan Evaluasi Kinerja Perangkat Daerah	1 Laporan	30.000.000	Kab. Enrekang, Enrekang, Leoran	Dana Transfer Umum-Dana Alokasi Umum	1 Laporan	31.500.000	Dinas Ketahanan Pangan
2	09	01	2,02		Administrasi Keuangan Perangkat Daerah			2.008.000.000				2.108.400.000	
2	09	01	2,02	01	Penyediaan Gaji dan Tunjangan ASN	Jumlah Orang yang Menerima Gaji dan Tunjangan ASN	18 Orang/bulan	2.000.000.000	Kab. Enrekang, Enrekang, Leoran	Dana Transfer Umum-Dana Alokasi Umum	18 Orang/bulan	2.100.000.000	Dinas Ketahanan Pangan
2	09	01	2,02	05	Koordinasi dan Penyusunan Laporan Keuangan Akhir Tahun SKPD	Jumlah Laporan Keuangan Akhir Tahun SKPD dan Laporan Hasil Koordinasi Penyusunan Laporan Keuangan Akhir Tahun SKPD	1 Laporan	3.000.000	Kab. Enrekang, Enrekang, Leoran	Dana Transfer Umum-Dana Alokasi Umum	1 Laporan	3.150.000	Dinas Ketahanan Pangan



Kode	Urusan/ Bidang Urusan/ Program/ Kegiatan/ Sub Kegiatan	Indikator Program/ Kegiatan/ Sub Kegiatan	Capaian Kinerja dan Kerangka Pendanaan				Catatan Penting	Prakiraan Maju Rencana Tahun 2024		Perangkat Daerah Penanggung Jawab
			Target 2023	Pagu Indikatif	Lokasi	Sumber Dana		Target	Pagu Indikatif	
2 09 01 2,02 07	Koordinasi dan Penyusunan Laporan Keuangan Bulanan/Triwulanan/ Semesteran SKPD	Jumlah Laporan Keuangan Bulanan/ Triwulanan/ Semesteran SKPD dan Koordinasi Penyusunan Keuangan Bulanan/Triwulanan/Semesteran SKPD	19 Laporan	5.000.000	Kab. Enrekang, Enrekang, Leoran	Dana Transfer Umum-Dana Alokasi Umum		19 Laporan	5.250.000	Dinas Ketahanan Pangan
2 09 01 2,03	Administrasi Barang Milik Daerah pada Perangkat Daerah			5.000.000					5.250.000	
2 09 01 2,03 01	Penyusunan Perencanaan Kebutuhan Barang Milik Daerah SKPD	Jumlah Rencana Kebutuhan Barang Milik Daerah SKPD	1 Dokumen	5.000.000	Kab. Enrekang, Enrekang, Leoran	Dana Transfer Umum-Dana Alokasi Umum		1 Dokumen	5.250.000	Dinas Ketahanan Pangan
2 09 01 2,05	Administrasi Kepegawaian Perangkat Daerah			120.000.000					126.000.000	
2 09 01 2,05 02	Pengadaan Pakaian Dinas beserta Atribut Kelengkapannya	Jumlah Paket Pakaian Dinas beserta Atribut Kelengkapan	22 Paket	20.000.000	Kab. Enrekang, Enrekang, Leoran	Dana Transfer Umum-Dana Alokasi Umum		22 Paket	21.000.000	Dinas Ketahanan Pangan
2 09 01 2,05 11	Bimbingan Teknis Implementasi Peraturan Perundang- Undangan	Jumlah Orang yang Mengikuti Bimbingan Teknis Implementasi Peraturan Perundang-Undangan	10 Orang	100.000.000	Kab. Enrekang, Enrekang, Leoran	Dana Transfer Umum-Dana Alokasi Umum		10 Orang	105.000.000	Dinas Ketahanan Pangan
2 09 01 2,06	Administrasi Umum Perangkat Daerah			490.000.000					514.500.000	
2 09 01 2,06 01	Penyediaan Komponen Instalasi Listrik/Penerangan Bangunan Kantor	Jumlah Paket Komponen Instalasi Listrik/Penerangan Bangunan Kantor yang Disediakan	20 Paket	25.000.000	Kab. Enrekang, Enrekang, Leoran	Dana Transfer Umum-Dana Alokasi Umum		20 Paket	26.250.000	Dinas Ketahanan Pangan
2 09 01 2,06 02	Penyediaan Peralatan dan Perlengkapan Kantor	Jumlah Paket Peralatan dan Perlengkapan Kantor yang Disediakan	10 Paket	100.000.000	Kab. Enrekang, Enrekang, Leoran	Dana Transfer Umum-Dana Alokasi Umum		10 Paket	105.000.000	Dinas Ketahanan Pangan
2 09 01 2,06 03	Penyediaan Peralatan Rumah Tangga	Jumlah Paket Peralatan Rumah Tangga yang Disediakan	10 Paket	5.000.000	Kab. Enrekang, Enrekang, Leoran	Dana Transfer Umum-Dana Alokasi Umum		10 Paket	5.250.000	Dinas Ketahanan Pangan
2 09 01 2,06 04	Penyediaan Bahan Logistik Kantor	Jumlah Paket Bahan Logistik Kantor yang Disediakan	5 Paket	5.000.000	Kab. Enrekang, Enrekang, Leoran	Dana Transfer Umum-Dana Alokasi Umum		5 Paket	5.250.000	Dinas Ketahanan Pangan
2 09 01 2,06 05	Penyediaan Barang Cetak dan Penggandaan	Jumlah Paket Barang Cetak dan Penggandaan yang Disediakan	5 Paket	5.000.000	Kab. Enrekang, Enrekang, Leoran	Dana Transfer Umum-Dana Alokasi Umum		5 Paket	5.250.000	Dinas Ketahanan Pangan
2 09 01 2,06 06	Penyediaan Bahan Bacaan dan Peraturan Perundang-undangan	Jumlah Dokumen Bahan Bacaan dan Peraturan Perundang- Undangan yang Disediakan	10 Dokumen	15.000.000	Kab. Enrekang, Enrekang, Leoran	Dana Transfer Umum-Dana Alokasi Umum		10 Dokumen	15.750.000	Dinas Ketahanan Pangan
2 09 01 2,06 07	Penyediaan Bahan/Material	Jumlah Paket Bahan/Material yang Disediakan	10 Paket	15.000.000	Kab. Enrekang, Enrekang, Leoran	Dana Transfer Umum-Dana Alokasi Umum		10 Paket	15.750.000	Dinas Ketahanan Pangan
2 09 01 2,06 08	Fasilitasi Kunjungan Tamu	Jumlah Laporan Fasilitasi Kunjungan Tamu	1 Laporan	10.000.000	Kab. Enrekang, Enrekang, Leoran	Dana Transfer Umum-Dana Alokasi Umum		1 Laporan	10.500.000	Dinas Ketahanan Pangan

Kode	Urusan/ Bidang Urusan/ Program/ Kegiatan/ Sub Kegiatan	Indikator Program/ Kegiatan/ Sub Kegiatan	Capaian Kinerja dan Kerangka Pendanaan				Catatan Penting	Prakiraan Maju Rencana Tahun 2024		Perangkat Daerah Penanggung Jawab
			Target 2023	Pagu Indikatif	Lokasi	Sumber Dana		Target	Pagu Indikatif	
2 09 01 2,06 09	Penyelenggaraan Rapat Koordinasi dan Konsultasi SKPD	Jumlah Laporan Penyelenggaraan Rapat Koordinasi dan Konsultasi SKPD	100 Laporan	200.000.000	Kab. Enrekang, Enrekang, Leoran	Dana Transfer Umum-Dana Alokasi Umum		100 Laporan	210.000.000	Dinas Ketahanan Pangan
2 09 01 2,06 10	Penatausahaan Arsip Dinamis pada SKPD	Jumlah Dokumen Penatausahaan Arsip Dinamis pada SKPD	1 Dokumen	10.000.000	Kab. Enrekang, Enrekang, Leoran	Dana Transfer Umum-Dana Alokasi Umum		1 Dokumen	10.500.000	Dinas Ketahanan Pangan
2 09 01 2,06 11	Dukungan Pelaksanaan Sistem Pemerintahan Berbasis Elektronik pada SKPD	Jumlah Dokumen Dukungan Pelaksanaan Sistem Pemerintahan Berbasis Elektronik pada SKPD	1 Dokumen	100.000.000	Kab. Enrekang, Enrekang, Leoran	Dana Transfer Umum-Dana Alokasi Umum		1 Dokumen	105.000.000	Dinas Ketahanan Pangan
2 09 01 2,07	Pengadaan Barang Milik Daerah Penunjang Urusan Pemerintah Daerah			425.000.000					351.750.000	
2 09 01 2,07 02	Pengadaan Kendaraan Dinas Operasional atau Lapangan	Jumlah Unit Kendaraan Dinas Operasional atau Lapangan yang Disediakan	5 Unit	125.000.000	Kab. Enrekang, Enrekang, Leoran	Dana Transfer Umum-Dana Alokasi Umum		5 Unit	131.250.000	Dinas Ketahanan Pangan
2 09 01 2,07 05	Pengadaan Mebel	Jumlah Paket Mebel yang Disediakan	10 Unit	100.000.000	Kab. Enrekang, Enrekang, Leoran	Dana Transfer Umum-Dana Alokasi Umum		10 Unit	105.000.000	Dinas Ketahanan Pangan
2 09 01 2,07 06	Pengadaan Peralatan dan Mesin Lainnya	Jumlah Unit Peralatan dan Mesin Lainnya yang Disediakan	5 Unit	100.000.000	Kab. Enrekang, Enrekang, Leoran	Dana Transfer Umum-Dana Alokasi Umum		5 Unit	10.500.000	Dinas Ketahanan Pangan
2 09 01 2,07 10	Pengadaan Sarana dan Prasarana Gedung Kantor atau Bangunan Lainnya	Jumlah Unit Sarana dan Prasarana Gedung Kantor atau Bangunan Lainnya yang Disediakan	10 Unit	100.000.000	Kab. Enrekang, Enrekang, Leoran	Dana Transfer Umum-Dana Alokasi Umum		10 Unit	105.000.000	Dinas Ketahanan Pangan
2 09 01 2,08	Penyediaan Jasa Penunjang Urusan Pemerintahan Daerah			550.000.000					577.500.000	
2 09 01 2,08 02	Penyediaan Jasa Komunikasi, Sumber Daya Air dan Listrik	Jumlah Laporan Penyediaan Jasa Komunikasi, Sumber Daya Air dan Listrik yang Disediakan	1 Laporan	50.000.000	Kab. Enrekang, Enrekang, Leoran	Dana Transfer Umum-Dana Alokasi Umum		1 Laporan	52.500.000	Dinas Ketahanan Pangan
2 09 01 2,08 04	Penyediaan Jasa Pelayanan Umum Kantor	Jumlah Laporan Penyediaan Jasa Pelayanan Umum Kantor yang Disediakan	1 Laporan	500.000.000	Kab. Enrekang, Enrekang, Leoran	Dana Transfer Umum-Dana Alokasi Umum		1 Laporan	525.000.000	Dinas Ketahanan Pangan
2 09 01 2,09	Pemeliharaan Barang Milik Daerah Penunjang Urusan Pemerintahan Daerah			100.000.000					105.000.000	
2 09 01 2,09 01	Penyediaan Jasa Pemeliharaan, Biaya Pemeliharaan, dan Pajak Kendaraan Perorangan Dinas atau Kendaraan Dinas Jabatan	Jumlah Kendaraan Perorangan Dinas atau Kendaraan Dinas Jabatan yang Dipelihara dan dibayarkan Pajaknya	2 Unit	40.000.000	Kab. Enrekang, Enrekang, Leoran	Dana Transfer Umum-Dana Alokasi Umum		2 Unit	42.000.000	Dinas Ketahanan Pangan
2 09 01 2,09 06	Pemeliharaan Peralatan dan Mesin Lainnya	Jumlah Peralatan dan Mesin Lainnya yang Dipelihara	2 Unit	10.000.000	Kab. Enrekang, Enrekang, Leoran	Dana Transfer Umum-Dana Alokasi Umum Dana Transfer Umum-Dana Alokasi Umum		2 Unit	10.500.000	Dinas Ketahanan Pangan
2 09 01 2,09 09	Pemeliharaan/Rehabilitasi Gedung Kantor dan Bangunan Lainnya	Jumlah Gedung Kantor dan Bangunan Lainnya yang Dipelihara/Direhabilitasi	2 Unit	40.000.000	Kab. Enrekang, Enrekang, Leoran	Dana Transfer Umum-Dana Alokasi Umum		2 Unit	42.000.000	Dinas Ketahanan Pangan

Kode					Urusan/ Bidang Urusan/ Program/ Kegiatan/ Sub Kegiatan	Indikator Program/ Kegiatan/ Sub Kegiatan	Capaian Kinerja dan Kerangka Pendanaan				Catatan Penting	Prakiraan Maju Rencana Tahun 2024		Perangkat Daerah Penanggung Jawab
							Target 2023	Pagu Indikatif	Lokasi	Sumber Dana		Target	Pagu Indikatif	
2	09	01	2,09	10	Pemeliharaan/Rehabilitasi Sarana dan Prasarana Gedung Kantor atau Bangunan Lainnya	Jumlah Sarana dan Prasarana Gedung Kantor atau Bangunan Lainnya yang Dipelihara/Direhabilitasi	5 Unit	10.000.000	Kab. Enrekang, Enrekang, Leoran	Dana Transfer Umum-Dana Alokasi Umum		5 Unit	10.500.000	Dinas Ketahanan Pangan
2	09	02			PROGRAM PENGELOLAAN SUMBER DAYA EKONOMI UNTUK KEDAULATAN dan KEMANDIRIAN PANGAN	Jumlah kelompok pengelola infrastruktur pendukung ketahanan pangan yang dibangun	2 Klp	580.000.000				2 Klp	609.000.000	
2	09	02	2,01		Penyediaan Infrastruktur dan Seluruh Pendukung Kemandirian Pangan sesuai Kewenangan Daerah Kabupaten/Kota			580.000.000					609.000.000	
2	09	02	2,01	01	Penyediaan Infrastruktur Lumbung Pangan	Jumlah Lumbung Pangan yang Tersedia	2 Unit	300.000.000	Kab. Enrekang, Enrekang, Leoran	Dana Transfer Umum-Dana Alokasi Umum		2 Unit	315.000.000	Dinas Ketahanan Pangan
2	09	02	2,01	02	Penyediaan Infrastruktur Lantai Jemur	Jumlah Lantai Jemur yang Tersedia	2 Unit	150.000.000	Kab. Enrekang, Enrekang, Leoran	Dana Transfer Umum-Dana Alokasi Umum		2 Unit	157.500.000	Dinas Ketahanan Pangan
2	09	02	2,01	03	Penyediaan Infrastruktur Pendukung Kemandirian Pangan Lainnya	Jumlah Infrastruktur Pendukung Kemandirian Pangan yang Tersedia	1 Unit	50.000.000	Kab. Enrekang, Enrekang, Leoran	Dana Transfer Umum-Dana Alokasi Umum		1 Unit	52.500.000	Dinas Ketahanan Pangan
2	09	02	2,01	04	Koordinasi dan Sinkronisasi Penyediaan Infrastruktur Logistik	Jumlah Koordinasi dan Sinkronisasi dalam rangka Penyediaan Infrastruktur Logistik	10 Laporan	45.000.000	Kab. Enrekang, Enrekang, Leoran	Dana Transfer Umum-Dana Alokasi Umum		10 Laporan	47.250.000	Dinas Ketahanan Pangan
2	09	02	2,01	05	Penyusunan Rencana dan Peta Jalan Kebutuhan Infrastruktur Pendukung Kemandirian Pangan	Jumlah Rencana dan Peta Jalan Kebutuhan Infrastruktur untuk Mendukung Kemandirian Pangan	1 Dokumen	35.000.000	Kab. Enrekang, Enrekang, Leoran	Dana Transfer Umum-Dana Alokasi Umum		1 Dokumen	36.750.000	Dinas Ketahanan Pangan
2	09	03			PROGRAM PENINGKATAN DIVERSIFIKASI DAN KETAHANAN PANGAN MASYARAKAT	Jumlah ketersediaan pangan utama (beras, jagung, kedelai), ketersediaan energi, ketersediaan protein	70,130,12 B eras,,Jagung ,Kedelai	1,160,000,000				70,130,12 B eras,,Jagung, Kedelai	1,218,000,000	
2	09	03	2,01		Penyediaan dan Penyaluran Pangan Pokok atau Pangan Lainnya sesuai dengan Kebutuhan Daerah Kabupaten/Kota dalam rangka Stabilisasi Pasokan dan Harga Pangan			305.000.000					320.250.000	
2	09	03	2,01	01	Penyediaan Informasi Harga Pangan dan Neraca Bahan Makanan	Informasi Harga Pangan dan Neraca Bahan Makanan	1 Laporan	50.000.000	Kab. Enrekang, Enrekang, Leoran	Dana Transfer Umum-Dana Alokasi Umum		1 Laporan	52.500.000	Dinas Ketahanan Pangan
2	09	03	2,01	02	Penyediaan Pangan Berbasis Sumber Daya Lokal	Pangan Berbasis Sumber Daya Lokal yang Tersedia	1 Laporan	50.000.000	Kab. Enrekang, Enrekang, Leoran	Dana Transfer Umum-Dana Alokasi Umum		1 Laporan	52.500.000	Dinas Ketahanan Pangan
2	09	03	2,01	03	Koordinasi, Sinkronisasi dan Pelaksanaan Distribusi Pangan Pokok dan Pangan Lainnya	Jumlah Koordinasi, Sinkronisasi dan Pelaksanaan Distribusi Pangan Pokok dan Pangan Lainnya	10 Laporan	50.000.000	Kab. Enrekang, Enrekang, Leoran	Dana Transfer Umum-Dana Alokasi Umum		10 Laporan	52.500.000	Dinas Ketahanan Pangan

Kode	Urusan/ Bidang Urusan/ Program/ Kegiatan/ Sub Kegiatan	Indikator Program/ Kegiatan/ Sub Kegiatan	Capaian Kinerja dan Kerangka Pendanaan				Catatan Penting	Prakiraan Maju Rencana Tahun 2024		Perangkat Daerah Penanggung Jawab
			Target 2023	Pagu Indikatif	Lokasi	Sumber Dana		Target	Pagu Indikatif	
2 09 03 2,01 04	Pemantauan Stok, Pasokan dan Harga Pangan	Pemantauan Stok, Pasokan dan Harga Pangan	1 Dokumen	50.000.000	Kab. Enrekang, Enrekang, Leoran	Dana Transfer Umum-Dana Alokasi Umum		1 Dokumen	52.500.000	Dinas Ketahanan Pangan
2 09 03 2,01 05	Pengembangan Kelembagaan dan Jaringan Distribusi Pangan	Jumlah Kelembagaan dan Jaringan Distribusi Pangan yang Dikembangkan	5 Unit	30.000.000	Kab. Enrekang, Enrekang, Leoran	Dana Transfer Umum-Dana Alokasi Umum		5 Unit	31.500.000	Dinas Ketahanan Pangan
2 09 03 2,01 06	Pengembangan Kelembagaan Usaha Pangan Masyarakat dan Toko Tani Indonesia	Jumlah Kelembagaan Usaha Pangan Masyarakat dan Toko Tani Indonesia yang Dikembangkan	5 Unit	75.000.000	Kab. Enrekang, Enrekang, Leoran	Dana Transfer Umum-Dana Alokasi Umum		5 Unit	78.750.000	Dinas Ketahanan Pangan
2 09 03 2,02	Pengelolaan dan Keseimbangan Cadangan Pangan Kabupaten/Kota			330.000.000					346.500.000	
2 09 03 2,02 01	Koordinasi dan Sinkronisasi Pengendalian Cadangan Pangan Kabupaten/Kota	Jumlah Koordinasi dan Sinkronisasi Pengendalian Cadangan Pangan Kabupaten/Kota	10 Laporan	85.000.000	Kab. Enrekang, Enrekang, Leoran	Dana Transfer Umum-Dana Alokasi Umum		10 Laporan	89.250.000	Dinas Ketahanan Pangan
2 09 03 2,02 02	Penyusunan Rencana Kebutuhan Pangan Lokal	Rencana Kebutuhan Pangan Lokal	1 Dokumen	45.000.000	Kab. Enrekang, Enrekang, Leoran	Dana Transfer Umum-Dana Alokasi Umum		1 Dokumen	47.250.000	Dinas Ketahanan Pangan
2 09 03 2,02 03	Pengadaan Cadangan Pangan Pemerintah Kabupaten/Kota	Jumlah Cadangan Pangan Pemerintah Kabupaten/Kota	10 Ton	150.000.000	Kab. Enrekang, Enrekang, Leoran	Dana Transfer Umum-Dana Alokasi Umum		10 Ton	157.500.000	Dinas Ketahanan Pangan
2 09 03 2,02 04	Pemeliharaan Cadangan Pangan Pemerintah Kabupaten/Kota	Jumlah Cadangan Pangan Pemerintah Kabupaten/Kota yang Terpelihara	50 Ton	50.000.000	Kab. Enrekang, Enrekang, Leoran	Dana Transfer Umum-Dana Alokasi Umum		50 Ton	52.500.000	Dinas Ketahanan Pangan
2 09 03 2,03	Penentuan Harga Minimum Daerah untuk Pangan Lokal yang Tidak Ditetapkan oleh Pemerintah Pusat dan Pemerintah Provinsi			30.000.000					31.500.000	
2 09 03 2,03 01	Koordinasi dan Sinkronisasi Penentuan Harga Minimum Pangan Pokok Lokal	Jumlah Koordinasi dan Sinkronisasi Penentuan Harga Minimum Pangan Pokok Lokal	1 Laporan	30.000.000	Kab. Enrekang, Enrekang, Leoran	Dana Transfer Umum-Dana Alokasi Umum		1 Laporan	31.500.000	Dinas Ketahanan Pangan
2 09 03 2,04	Pelaksanaan Pencapaian Target Konsumsi Pangan Perkapita/Tahun sesuai dengan Angka Kecukupan Gizi			495.000.000					519.750.000	
2 09 03 2,04 01	Penyusunan dan Penetapan Target Konsumsi Pangan Per Kapita Per Tahun	Target Konsumsi Pangan Per Kapita Per Tahun	1 Dokumen	20.000.000	Kab. Enrekang, Enrekang, Leoran	Dana Transfer Umum-Dana Alokasi Umum		1 Dokumen	21.000.000	Dinas Ketahanan Pangan
2 09 03 2,04 02	Pemberdayaan Masyarakat dalam Penganekaragaman Konsumsi Pangan Berbasis Sumber Daya Lokal	Jumlah Pemberdayaan Kelompok Masyarakat dalam Penganekaragaman Konsumsi Pangan Berbasis Sumber Daya Lokal	1 Laporan	400.000.000	Kab. Enrekang, Enrekang, Leoran	Dana Transfer Umum-Dana Alokasi Umum		1 Laporan	420.000.000	Dinas Ketahanan Pangan
2 09 03 2,04 03	Koordinasi dan Sinkronisasi Pemantauan dan Evaluasi Konsumsi per Kapita per Tahun	Jumlah Koordinasi dan Sinkronisasi Pemantauan dan Evaluasi Konsumsi Per Kapita Per Tahun	1 Laporan	75.000.000	Kab. Enrekang, Enrekang, Leoran	Dana Transfer Umum-Dana Alokasi Umum		1 Laporan	78.750.000	Dinas Ketahanan Pangan

Kode	Urusan/ Bidang Urusan/ Program/ Kegiatan/ Sub Kegiatan	Indikator Program/ Kegiatan/ Sub Kegiatan	Capaian Kinerja dan Kerangka Pendanaan				Catatan Penting	Prakiraan Maju Rencana Tahun 2024		Perangkat Daerah Penanggung Jawab
			Target 2023	Pagu Indikatif	Lokasi	Sumber Dana		Target	Pagu Indikatif	
2 09 04	PROGRAM PENANGANAN KERAWANAN PANGAN	Jumlah dokumen kerawanan pangan yang dihasilkan	1 Dok	80.000.000				1 Dok	84.000.000	
2 09 04 2,01	Penyusunan Peta Kerentanan dan Ketahanan Pangan Kecamatan			35.000.000					36.750.000	
2 09 04 2,01 01	Penyusunan, Pemutakhiran dan Analisis Peta Ketahanan dan Kerentanan Pangan	Peta dan Analisis Ketahanan dan Kerentanan Pangan yang Dimutakhirkan	1 Dokumen	35.000.000	Kab. Enrekang, Enrekang, Leoran	Dana Transfer Umum-Dana Alokasi Umum		1 Dokumen	36.750.000	Dinas Ketahanan Pangan
2 09 04 2,02	Penanganan Kerawanan Pangan Kewenangan Kabupaten/Kota			45.000.000					47.250.000	
2 09 04 2,02 01	Koordinasi dan Sinkronisasi Penanganan Kerawanan Pangan Kabupaten/Kota	Jumlah Koordinasi dan Sinkronisasi Penanganan Kerawanan Pangan Kabupaten/Kota	1 laporan	30.000.000	Kab. Enrekang, Enrekang, Leoran	Dana Transfer Umum-Dana Alokasi Umum		1 laporan	31.500.000	Dinas Ketahanan Pangan
2 09 04 2,02 02	Pelaksanaan Pengadaan, Pengelolaan, dan Penyaluran Cadangan Pangan pada Kerawanan Pangan yang Mencakup dalam 1 (satu) Daerah Kabupaten/Kota	Jumlah Pengadaan, Pengelolaan, dan Penyaluran Cadangan Pangan pada Kerawanan Pangan yang Mencakup dalam 1 (satu) Daerah Kabupaten/Kota	1 Dokumen	15.000.000	Kab. Enrekang, Enrekang, Leoran	Dana Transfer Umum-Dana Alokasi Umum		1 Dokumen	15.750.000	Dinas Ketahanan Pangan
2 09 05	PROGRAM PENGAWASAN KEAMANAN PANGAN	Persentase jaminan keamanan pangan	100 %	330.000.000				100 %	299.250.000	
2 09 05 2,01	Pelaksanaan Pengawasan Keamanan Pangan Segar Daerah Kabupaten/Kota			330.000.000					299.250.000	
2 09 05 2,01 01	Penguatan Kelembagaan Keamanan Pangan Segar Daerah Kabupaten/Kota	KelembagaanKeamanan Pangan Segar Daerah Kabupaten/Kota yang Dibina	1 Dokumen	50.000.000	Kab. Enrekang, Enrekang, Leoran	Dana Transfer Umum-Dana Alokasi Umum		1 Dokumen	5.250.000	Dinas Ketahanan Pangan
2 09 05 2,01 02	Sertifikasi Keamanan Pangan Segar Asal Tumbuhan Daerah Kabupaten/Kota	Jumlah Sertifikasi Keamanan Pangan Segar Asal Tumbuhan Daerah Kabupaten/Kota	2 Sertifikat	70.000.000	Kab. Enrekang, Enrekang, Leoran	Dana Transfer Umum-Dana Alokasi Umum		2 Sertifikat	73.500.000	Dinas Ketahanan Pangan
2 09 05 2,01 03	Registrasi Keamanan Pangan Segar Asal Tumbuhan Daerah Kabupaten/Kota	Jumlah Registrasi Keamanan Pangan Segar Asal Tumbuhan Daerah Kabupaten/Kota	1 Dokumen	70.000.000	Kab. Enrekang, Enrekang, Leoran	Dana Transfer Umum-Dana Alokasi Umum		1 Dokumen	73.500.000	Dinas Ketahanan Pangan
2 09 05 2,01 04	Rekomendasi Keamanan Pangan Segar Asal Tumbuhan Daerah Kabupaten/Kota	Jumlah Rekomendasi Keamanan Pangan Segar Asal Tumbuhan Daerah Kabupaten/Kota	1 Dokumen	70.000.000	Kab. Enrekang, Enrekang, Leoran	Dana Transfer Umum-Dana Alokasi Umum		1 Dokumen	73.500.000	Dinas Ketahanan Pangan
2 09 05 2,01 05	Penyediaan Sarana dan Prasarana Pengujian Mutu dan Keamanan Pangan Segar Asal Tumbuhan Daerah Kabupaten/Kota	Jumlah Sarana dan Prasarana Pengujian Mutu dan Keamanan Pangan Segar Asal Tumbuhan Daerah Kabupaten/Kota	1 Dokumen	70.000.000	Kab. Enrekang, Enrekang, Leoran	Dana Transfer Umum-Dana Alokasi Umum		1 Dokumen	73.500.000	Dinas Ketahanan Pangan
			TOTAL	5.903.000.000					6.198.150.000	

Kode	Urusan/ Bidang Urusan/ Program/ Kegiatan/ Sub Kegiatan	Indikator Program/ Kegiatan/ Sub Kegiatan	Capaian Kinerja dan Kerangka Pendanaan				Catatan Penting	Prakiraan Maju Rencana Tahun 2024		Perangkat Daerah Penanggung Jawab			
			Target 2023	Pagu Indikatif	Lokasi	Sumber Dana		Target	Pagu Indikatif				
2			URUSAN PEMERINTAHAN WAJIB YANG TIDAK BERKAITAN DENGAN PELAYANAN DASAR										
2	11			9.750.000.000				10.240.450.000					
2	11	01		8.265.000.000				8.676.200.000					
2	11	01	2,01		22.000.000			23.100.000					
2	11	01	2,01	01	Penyusunan Dokumen Perencanaan Perangkat Daerah	Jumlah Dokumen Perencanaan Perangkat Daerah	2 Dokumen	7.000.000	Kab. Enrekang, Semua Kecamatan, Semua Kelurahan	Dana Transfer Umum-Dana Alokasi Umum	2 Dokumen	7.350.000	Dinas Lingkungan Hidup
2	11	01	2,01	02	Koordinasi dan Penyusunan Dokumen RKA-SKPD	Jumlah Dokumen RKA- SKPD dan Laporan Hasil Koordinasi Penyusunan Dokumen RKA-SKPD	1 Dokumen	3.000.000	Kab. Enrekang, Semua Kecamatan, Semua Kelurahan	Dana Transfer Umum-Dana Alokasi Umum	1 Dokumen	3.150.000	Dinas Lingkungan Hidup
2	11	01	2,01	03	Koordinasi dan Penyusunan Dokumen Perubahan RKA-SKPD	Jumlah Dokumen Perubahan RKA-SKPD dan Laporan Hasil Koordinasi Penyusunan Dokumen Perubahan RKA-SKPD	1 Dokumen	3.000.000	Kab. Enrekang, Semua Kecamatan, Semua Kelurahan	Dana Transfer Umum-Dana Alokasi Umum	1 Dokumen	3.150.000	Dinas Lingkungan Hidup
2	11	01	2,01	04	Koordinasi dan Penyusunan DPA-SKPD	Jumlah Dokumen DPA- SKPD dan Laporan Hasil Koordinasi Penyusunan Dokumen DPA-SKPD	1 Dokumen	3.000.000	Kab. Enrekang, Semua Kecamatan, Semua Kelurahan	Dana Transfer Umum-Dana Alokasi Umum	1 Dokumen	3.150.000	Dinas Lingkungan Hidup
2	11	01	2,01	05	Koordinasi dan Penyusunan Perubahan DPA- SKPD	Jumlah Dokumen Perubahan DPA-SKPD dan Laporan Hasil Koordinasi Penyusunan Dokumen Perubahan DPA-SKPD	1 Dokumen	3.000.000	Kab. Enrekang, Semua Kecamatan, Semua Kelurahan	Dana Transfer Umum-Dana Alokasi Umum	1 Dokumen	3.150.000	Dinas Lingkungan Hidup
2	11	01	2,01	06	Koordinasi dan Penyusunan Laporan Capaian Kinerja dan Ikhtisar Realisasi Kinerja SKPD	Jumlah Laporan Capaian Kinerja dan Ikhtisar Realisasi Kinerja SKPD dan Laporan Hasil Koordinasi Penyusunan Laporan Capaian Kinerja dan Ikhtisar Realisasi Kinerja SKPD	1 Laporan	3.000.000	Kab. Enrekang, Semua Kecamatan, Semua Kelurahan	Dana Transfer Umum-Dana Alokasi Umum	1 Laporan	3.150.000	Dinas Lingkungan Hidup
2	11	01	2,02		Administrasi Keuangan Perangkat Daerah			3.806.000.000				3.996.300.000	
2	11	01	2,02	01	Penyediaan Gaji dan Tunjangan ASN	Jumlah Orang yang Menerima Gaji dan Tunjangan ASN	53 Orang/bulan	3.800.000.000	Semua Kab/Kota, Semua Kecamatan, Semua Kelurahan	Dana Transfer Umum-Dana Alokasi Umum	53 Orang/bulan	3.990.000.000	Dinas Lingkungan Hidup
2	11	01	2,02	05	Koordinasi dan Penyusunan Laporan Keuangan Akhir Tahun SKPD	Jumlah Laporan Keuangan Akhir Tahun SKPD dan Laporan Hasil Koordinasi Penyusunan Laporan Keuangan Akhir Tahun SKPD	1 Laporan	3.000.000	Semua Kab/Kota, Semua Kecamatan, Semua Kelurahan	Dana Transfer Umum-Dana Alokasi Umum	1 Laporan	3.150.000	Dinas Lingkungan Hidup

Kode					Urusan/ Bidang Urusan/ Program/ Kegiatan/ Sub Kegiatan	Indikator Program/ Kegiatan/ Sub Kegiatan	Capaian Kinerja dan Kerangka Pendanaan				Catatan Penting	Prakiraan Maju Rencana Tahun 2024		Perangkat Daerah Penanggung Jawab
							Target 2023	Pagu Indikatif	Lokasi	Sumber Dana		Target	Pagu Indikatif	
2	11	01	2,02	07	Koordinasi dan Penyusunan Laporan Keuangan Bulanan/ Triwulanan/ Semesteran SKPD	Jumlah Laporan Keuangan Bulanan/ Triwulanan/Semesteran SKPD dan Koordinasi Penyusunan Keuangan Bulanan/Triwulanan/Semesteran SKPD	3 Laporan	3.000.000	Kab. Enrekang, Semua Kecamatan, Semua Kelurahan	Dana Transfer Umum-Dana Alokasi Umum		3 Laporan	3.150.000	Dinas Lingkungan Hidup
2	11	01	2,05		Administrasi Kepegawaian Perangkat Daerah			135.000.000					139.700.000	
2	11	01	2,05	02	Pengadaan Pakaian Dinas beserta Atribut Kelengkapannya	Jumlah Paket Pakaian Dinas beserta Atribut Kelengkapan	1 Paket	75.000.000	Kab. Enrekang, Semua Kecamatan, Semua Kelurahan	Dana Transfer Umum-Dana Alokasi Umum		1 Paket	78.500.000	Dinas Lingkungan Hidup
2	11	01	2,05	09	Pendidikan dan Pelatihan Pegawai Berdasarkan Tugas dan Fungsi	Jumlah Pegawai Berdasarkan Tugas dan Fungsi yang Mengikuti Pendidikan dan Pelatihan	10 orang	60.000.000	Semua Kab/Kota, Semua Kecamatan, Semua Kelurahan	Dana Transfer Umum-Dana Alokasi Umum		10 orang	61.200.000	Dinas Lingkungan Hidup
2	11	01	2,06		Administrasi Umum Perangkat Daerah			317.000.000					332.850.000	
2	11	01	2,06	01	Penyediaan Komponen Instalasi Listrik/Penerangan Bangunan Kantor	Jumlah Paket Komponen Instalasi Listrik/Penerangan Bangunan Kantor yang Disediakan	1 Paket	15.000.000	Semua Kab/Kota, Semua Kecamatan, Semua Kelurahan	Dana Transfer Umum-Dana Alokasi Umum		1 Paket	15.750.000	Dinas Lingkungan Hidup
2	11	01	2,06	02	Penyediaan Peralatan dan Perlengkapan Kantor	Jumlah Paket Peralatan dan Perlengkapan Kantor yang Disediakan	1 Paket	30.000.000	Kab. Enrekang, Semua Kecamatan, Semua Kelurahan	Dana Transfer Umum-Dana Alokasi Umum		1 Paket	31.500.000	Dinas Lingkungan Hidup
2	11	01	2,06	03	Penyediaan Peralatan Rumah Tangga	Jumlah Paket Peralatan Rumah Tangga yang Disediakan	1 Paket	20.000.000	Semua Kab/Kota, Semua Kecamatan, Semua Kelurahan	Dana Transfer Umum-Dana Alokasi Umum		1 Paket	21.000.000	Dinas Lingkungan Hidup
2	11	01	2,06	04	Penyediaan Bahan Logistik Kantor	Jumlah Paket Bahan Logistik Kantor yang Disediakan	1 Paket	35.000.000	Kab. Enrekang, Semua Kecamatan, Semua Kelurahan	Dana Transfer Umum-Dana Alokasi Umum		1 Paket	36.750.000	Dinas Lingkungan Hidup
2	11	01	2,06	05	Penyediaan Barang Cetak dan Penggandaan	Jumlah Paket Barang Cetak dan Penggandaan yang Disediakan	1 Paket	20.000.000	Semua Kab/Kota, Semua Kecamatan, Semua Kelurahan	Dana Transfer Umum-Dana Alokasi Umum		1 Paket	21.000.000	Dinas Lingkungan Hidup
2	11	01	2,06	06	Penyediaan Bahan Bacaan dan Peraturan Perundang-undangan	Jumlah Dokumen Bahan Bacaan dan Peraturan Perundang-Undangan yang Disediakan	13 Dokumen	15.000.000	Kab. Enrekang, Semua Kecamatan, Semua Kelurahan	Dana Transfer Umum-Dana Alokasi Umum		13 Dokumen	15.750.000	Dinas Lingkungan Hidup
2	11	01	2,06	08	Fasilitasi Kunjungan Tamu	Jumlah Laporan Fasilitasi Kunjungan Tamu	1 Laporan	17.000.000	Kab. Enrekang, Semua Kecamatan, Semua Kelurahan	Dana Transfer Umum-Dana Alokasi Umum		1 Laporan	17.850.000	Dinas Lingkungan Hidup

Kode	Urusan/ Bidang Urusan/ Program/ Kegiatan/ Sub Kegiatan	Indikator Program/ Kegiatan/ Sub Kegiatan	Capaian Kinerja dan Kerangka Pendanaan				Catatan Penting	Prakiraan Maju Rencana Tahun 2024		Perangkat Daerah Penanggung Jawab
			Target 2023	Pagu Indikatif	Lokasi	Sumber Dana		Target	Pagu Indikatif	
2.11.01.2.06.09	Penyelenggaraan Rapat Koordinasi dan Konsultasi SKPD	Jumlah Laporan Penyelenggaraan Rapat Koordinasi dan Konsultasi SKPD	150 Laporan	165.000.000	Kab. Enrekang, Semua Kecamatan, Semua Kelurahan	Dana Transfer Umum-Dana Alokasi Umum		150 Laporan	173.250.000	Dinas Lingkungan Hidup
2.11.01.2.08	Penyediaan Jasa Penunjang Urusan Pemerintahan Daerah			2.500.000.000					2.625.000.000	
2.11.01.2.08.02	Penyediaan Jasa Komunikasi, Sumber Daya Air dan Listrik	Jumlah Laporan Penyediaan Jasa Komunikasi, Sumber Daya Air dan Listrik yang Disediakan	24 Laporan	65.000.000	Kab. Enrekang, Semua Kecamatan, Semua Kelurahan	Dana Transfer Umum-Dana Alokasi Umum		24 Laporan	68.250.000	Dinas Lingkungan Hidup
2.11.01.2.08.03	Penyediaan Jasa Peralatan dan Perlengkapan Kantor	Jumlah Laporan Penyediaan Jasa Peralatan dan Perlengkapan Kantor yang Disediakan	2 Laporan	15.000.000	Kab. Enrekang, Semua Kecamatan, Semua Kelurahan	Dana Transfer Umum-Dana Alokasi Umum		2 Laporan	15.750.000	Dinas Lingkungan Hidup
2.11.01.2.08.04	Penyediaan Jasa Pelayanan Umum Kantor	Jumlah Laporan Penyediaan Jasa Pelayanan Umum Kantor yang Disediakan	12 Laporan	2.420.000.000	Semua Kab/Kota, Semua Kecamatan, Semua Kelurahan	Dana Transfer Umum-Dana Alokasi Umum		12 Laporan	2.541.000.000	Dinas Lingkungan Hidup
2.11.01.2.09	Pemeliharaan Barang Milik Daerah Penunjang Urusan Pemerintahan Daerah			1.485.000.000					1.559.250.000	
2.11.01.2.09.02	Penyediaan Jasa Pemeliharaan, Biaya Pemeliharaan, Pajak dan Perizinan Kendaraan Dinas Operasional atau Lapangan	Jumlah Kendaraan Dinas Operasional atau Lapangan yang Dipelihara dan dibayarkan Pajak dan Perizinannya	20 Unit	1.455.000.000	Semua Kab/Kota, Semua Kecamatan, Semua Kelurahan	Dana Transfer Umum-Dana Alokasi Umum		20 Unit	1.527.750.000	Dinas Lingkungan Hidup
2.11.01.2.09.10	Pemeliharaan/Rehabilitasi Sarana dan Prasarana Gedung Kantor atau Bangunan Lainnya	Jumlah Sarana dan Prasarana Gedung Kantor atau Bangunan Lainnya yang Dipelihara/Direhabilitasi	1 Unit	30.000.000	Semua Kab/Kota, Semua Kecamatan, Semua Kelurahan	Dana Transfer Umum-Dana Alokasi Umum		1 Unit	31.500.000	Dinas Lingkungan Hidup
2.11.02	PROGRAM PERENCANAAN LINGKUNGAN HIDUP	Persentase Ketersediaan Dokumen Perencanaan Lingkungan Hidup	90 %	20.000.000				90 %	21.000.000	
2.11.02.2.01	Rencana Perlindungan dan Pengelolaan Lingkungan Hidup (RPPLH) Kabupaten/Kota			20.000.000					21.000.000	
2.11.02.2.01.02	Pengendalian Pelaksanaan RPPLH Kabupaten/Kota	Jumlah Dokumen Telaahan Kebijakan yang Telah Mengakomodir RPPLH Kabupaten/Kota	1 Dokumen	20.000.000	Semua Kab/Kota, Semua Kecamatan, Semua Kelurahan	Dana Transfer Umum-Dana Alokasi Umum		1 Dokumen	21.000.000	Dinas Lingkungan Hidup
2.11.03	PROGRAM PENGENDALIAN PENCEMARAN DAN/ATAU KERUSAKAN LINGKUNGAN HIDUP	Hasil Pengukuran Indeks kualitas Udara	- -	230.000.000				- -	246.500.000	
2.11.03.2.01	Pencegahan Pencemaran dan/atau Kerusakan Lingkungan Hidup Kabupaten/Kota			120.000.000					131.000.000	



Kode					Urusan/ Bidang Urusan/ Program/ Kegiatan/ Sub Kegiatan	Indikator Program/ Kegiatan/ Sub Kegiatan	Capaian Kinerja dan Kerangka Pendanaan				Catatan Penting	Prakiraan Maju Rencana Tahun 2024		Perangkat Daerah Penanggung Jawab
							Target 2023	Pagu Indikatif	Lokasi	Sumber Dana		Target	Pagu Indikatif	
2	11	03	2,01	01	Koordinasi, Sinkronisasi, dan Pelaksanaan Pencegahan Pencemaran Lingkungan Hidup Dilaksanakan Terhadap Media Tanah, Air, Udara, dan Laut	Jumlah Dokumen Uji Kualitas Lingkungan Hidup Dilaksanakan Terhadap Media Tanah, Air, Udara, dan Laut	1 Dokumen	70.000.000	Semua Kab/Kota, Semua Kecamatan, Semua Kelurahan	Dana Transfer Umum-Dana Alokasi Umum		1 Dokumen	78.500.000	Dinas Lingkungan Hidup
2	11	03	2,01	02	Koordinasi, Sinkronisasi dan Pelaksanaan Pengendalian Emisi Gas Rumah Kaca, Mitigasi dan Adaptasi Perubahan Iklim	Jumlah Dokumen Hasil Koordinasi dan Sinkronisasi Inventarisasi Gas Rumah Kaca dari Sektor Lingkungan Hidup yang Dilaksanakan	1 Dokumen	30.000.000	Semua Kab/Kota, Semua Kecamatan, Semua Kelurahan	Dana Transfer Umum-Dana Alokasi Umum		1 Dokumen	31.500.000	Dinas Lingkungan Hidup
2	11	03	2,01	03	Pengelolaan Laboratorium Lingkungan Hidup Kabupaten/Kota	Jumlah Pengambilan Contoh Uji, Pengujian Parameter Kualitas Lingkungan dan Dokumen Mutu yang Dilaksanakan	1 Dokumen	20.000.000	Semua Kab/Kota, Semua Kecamatan, Semua Kelurahan	Dana Transfer Umum-Dana Alokasi Umum		1 Dokumen	21.000.000	Dinas Lingkungan Hidup
2	11	03	2,02		Penanggulangan Pencemaran dan/atau Kerusakan Lingkungan Hidup Kabupaten/Kota			30.000.000					31.500.000	
2	11	03	2,02	01	Pemberian Informasi Peringatan Pencemaran dan/atau Kerusakan Lingkungan Hidup pada Masyarakat	Jumlah Laporan Sosialisasi Informasi Peringatan Pencemaran dan/atau Kerusakan Lingkungan Hidup pada Masyarakat di Kabupaten/Kota yang Dilaksanakan	1 Laporan	30.000.000	Semua Kab/Kota, Semua Kecamatan, Semua Kelurahan	Dana Transfer Umum-Dana Alokasi Umum		1 Laporan	31.500.000	Dinas Lingkungan Hidup
2	11	03	2,03		Pemulihan Pencemaran dan/atau Kerusakan Lingkungan Hidup Kabupaten/Kota			80.000.000					84.000.000	
2	11	03	2,03	04	Koordinasi, Sinkronisasi dan Pelaksanaan Rehabilitasi	Jumlah Dokumen Hasil Koordinasi, Sinkronisasi dan Pelaksanaan Rehabilitasi	1 Dokumen	80.000.000	Semua Kab/Kota, Semua Kecamatan, Semua Kelurahan	Dana Transfer Umum-Dana Alokasi Umum		1 Dokumen	84.000.000	Dinas Lingkungan Hidup
2	11	04			PROGRAM PENGELOLAAN KEANEKARAGAMAN HAYATI (KEHATI)	Persentase Pengembangan Ruang Terbuka Hijau	70 %	620.000.000				70 %	651.000.000	
2	11	04	2,01		Pengelolaan Keanekaragaman Hayati Kabupaten/Kota			620.000.000					651.000.000	
2	11	04	2,01	03	Pengelolaan Kebun Raya	Luas Kebun Raya yang Dikelola Lingkup Kewenangan Kabupaten/Kota	300 Ha	420.000.000	Semua Kab/Kota, Semua Kecamatan, Semua Kelurahan	Dana Transfer Umum-Dana Alokasi Umum		300 Ha	441.000.000	Dinas Lingkungan Hidup
2	11	04	2,01	04	Pengelolaan Ruang Terbuka Hijau (RTH)	Luas RTH yang Dikelola Lingkup Kewenangan Kabupaten/Kota	33 Ha	200.000.000	Semua Kab/Kota, Semua Kecamatan, Semua Kelurahan	Dana Transfer Umum-Dana Alokasi Umum		33 Ha	210.000.000	Dinas Lingkungan Hidup
2	11	05			PROGRAM PENGENDALIAN BAHAN BERBAHAYA DAN BERACUN (B3) DAN LIMBAH BAHAN BERBAHAYA DAN BERACUN (LIMBAH B3)	Persentase Usaha dan/atau Kegiatan Yang Memiliki Izin Pengelolaan Limbah B3	45 %	50.000.000				45 %	52.500.000	

Kode	Urusan/ Bidang Urusan/ Program/ Kegiatan/ Sub Kegiatan	Indikator Program/ Kegiatan/ Sub Kegiatan	Capaian Kinerja dan Kerangka Pendanaan				Catatan Penting	Prakiraan Maju Rencana Tahun 2024		Perangkat Daerah Penanggung Jawab
			Target 2023	Pagu Indikatif	Lokasi	Sumber Dana		Target	Pagu Indikatif	
2	11 05 2,01	Penyimpanan sementara Limbah B3		25.000.000				26.250.000		
2	11 05 2,01 02	Verifikasi Lapangan untuk Memastikan Pemenuhan Persyaratan Administrasi dan Teknis Penyimpanan sementara Limbah B3	Jumlah Laporan Kegiatan Verifikasi Lapangan Pemenuhan Komitmen Persetujuan/Izin Penyimpanan sementara dan Pengumpulan Limbah B3	1 Laporan	25.000.000	Semua Kab/Kota, Semua Kecamatan, Semua Kelurahan	Dana Transfer Umum-Dana Alokasi Umum	1 Laporan	26.250.000	Dinas Lingkungan Hidup
2	11 05 2,02	Pengumpulan Limbah B3 dalam 1 (Satu) Daerah Kabupaten/Kota		25.000.000				26.250.000		
2	11 05 2,02 02	Koordinasi dan Sinkronisasi Pengelolaan Limbah B3 dengan Pemerintah Provinsi dalam rangka Pengangkutan, Pemanfaatan, Pengolahan, dan/atau Penimbunan	Jumlah Dokumen Hasil Koordinasi & Sinkronisasi Pengelolaan Limbah B3 dengan Pemerintah dan Pemerintah Provinsi dalam rangka Pengangkutan, Pemanfaatan, Pengolahan, dan/atau Penimbunan yang Bukan Menjadi Kewenangan Pemda Kabupaten/Kota serta Pelaksanaan Pengumpulan dan Penyimpanan sementara Limbah B3 yang Sesuai dengan Kewenangannya	1 Dokumen	25.000.000	Semua Kab/Kota, Semua Kecamatan, Semua Kelurahan	Dana Transfer Umum-Dana Alokasi Umum	1 Dokumen	26.250.000	Dinas Lingkungan Hidup
2	11 06	PROGRAM PEMBINAAN DAN PENGAWASAN TERHADAP IZIN LINGKUNGAN DAN IZIN PERLINDUNGAN DAN PENGELOLAAN LINGKUNGAN HIDUP (PPLH)	Persentase Ketaatan penanggung jawab usaha dan/atau kegiatan yang diawasi ketaatannya terhadap izin lingkungan, izin PPLH dan PUU LH d yang diterbitkan oleh Pemerintah Daerah kabupaten/kota	90 %	90.000.000			90 %	94.500.000	
2	11 06 2,01	Pembinaan dan Pengawasan Terhadap Usaha dan/atau Kegiatan yang Izin Lingkungan dan Izin PPLH Diterbitkan oleh Pemerintah Daerah Kabupaten/Kota		90.000.000				94.500.000		
2	11 06 2,01 01	Fasilitasi Pemenuhan Ketentuan dan Kewajiban Izin Lingkungan dan/atau Izin PPLH	Jumlah Rekomendasi dan/atau Persetujuan Teknis, Persetujuan Lingkungan, dan Surat Kelayakan Operasi yang Diberikan	300 Dokumen	35.000.000	Semua Kab/Kota, Semua Kecamatan, Semua Kelurahan	Dana Transfer Umum-Dana Alokasi Umum	300 Dokumen	36.750.000	Dinas Lingkungan Hidup
2	11 06 2,01 02	Pengembangan Kapasitas Pejabat Pengawas Lingkungan Hidup	Jumlah Rekomendasi dan/atau Persetujuan Teknis, Persetujuan Lingkungan, dan Surat Kelayakan Operasi yang Diberikan	3 Orang	25.000.000	Semua Kab/Kota, Semua Kecamatan, Semua Kelurahan	Dana Transfer Umum-Dana Alokasi Umum	3 Orang	26.250.000	Dinas Lingkungan Hidup
2	11 06 2,01 03	Pengawasan Usaha dan/atau Kegiatan yang Izin Lingkungan Hidup, Izin PPLH yang Diterbitkan oleh Pemerintah Daerah Kabupaten/Kota	Jumlah Laporan Dari Usaha dan/atau Kegiatan yang Diawasi Izin Lingkungan, Persetujuan Lingkungan, Surat Kelayakan Operasi oleh Pemerintah Daerah Kabupaten/Kota	35 Laporan	30.000.000	Semua Kab/Kota, Semua Kecamatan, Semua Kelurahan	Dana Transfer Umum-Dana Alokasi Umum	35 Laporan	31.500.000	Dinas Lingkungan Hidup

Kode	Urusan/ Bidang Urusan/ Program/ Kegiatan/ Sub Kegiatan	Indikator Program/ Kegiatan/ Sub Kegiatan	Capaian Kinerja dan Kerangka Pendanaan				Catatan Penting	Prakiraan Maju Rencana Tahun 2024		Perangkat Daerah Penanggung Jawab				
			Target 2023	Pagu Indikatif	Lokasi	Sumber Dana		Target	Pagu Indikatif					
2	11	07			PROGRAM PENGAKUAN KEBERADAAN MASYARAKAT HUKUM ADAT (MHA), KEARIFAN LOKAL DAN HAK MHA YANG TERKAIT DENGAN PPLH	Presentase Jumlah MHA yang didampingi	60 %	60.000.000				60 %	63.000.000	
2	11	07	2,01		Pengakuan MHA, Kearifan Lokal, Pengetahuan Tradisional, dan Hak MHA yang Terkait dengan PPLH			30.000.000					31.500.000	
2	11	07	2,01	01	Koordinasi, Sinkronisasi, Penyediaan Data, dan Informasi Pengakuan Keberadaan MHA Kearifan Lokal atau Pengetahuan Tradisional dan Hak Kearifan Lokal atau Pengetahuan Tradisional dan Hak MHA Terkait dengan PPLH	Jumlah Dokumen Hasil Koordinasi, Sinkronisasi, Penyediaan Data dan Informasi Pengakuan Keberadaan MHA Kearifan Lokal atau Pengetahuan Tradisional dan Hak Kearifan Lokal atau Pengetahuan Tradisional dan Hak MHA Terkait dengan PPLH	1 Dokumen	30.000.000	Semua Kab/Kota, Semua Kecamatan, Semua Kelurahan	Dana Transfer Umum-Dana Alokasi Umum		1 Dokumen	31.500.000	Dinas Lingkungan Hidup
2	11	07	2,02		Peningkatan Kapasitas MHA dan Kearifan Lokal, Pengetahuan Tradisional dan Hak MHA yang Terkait dengan PPLH			30.000.000					31.500.000	
2	11	07	2,02	01	Pemberdayaan, Kemitraan, Pendampingan, dan Penguatan Kelembagaan MHA, Kearifan Lokal, Pengetahuan Tradisional, dan Hak MHA Terkait dengan PPLH	Jumlah Dokumen Kelembagaan MHA, Kearifan Lokal, Pengetahuan Tradisional dan Hak MHA Terkait dengan PPLH yang Dilakukan Pemberdayaan, Kemitraan, Pendampingan danPenguatan	1 Dokumen	30.000.000	Semua Kab/Kota, Semua Kecamatan, Semua Kelurahan			1 Dokumen	31.500.000	Dinas Lingkungan Hidup
2	11	08			PROGRAM PENINGKATAN PENDIDIKAN, PELATIHAN DAN PENYULUHAN LINGKUNGAN HIDUP UNTUK MASYARAKAT	Persentase Lembaga kemasyarakatan Tingkat Daerah Kabupaten/Kota yang mendapatkan Pelatihan	30 %	60.000.000				30 %	63.000.000	
2	11	08	2,01		Penyelenggaraan Pendidikan, Pelatihan, dan Penyuluhan Lingkungan Hidup untuk Lembaga Kemasyarakatan Tingkat Daerah Kabupaten/Kota			60.000.000					63.000.000	
2	11	08	2,01	02	Pendampingan Gerakan Peduli Lingkungan Hidup	Jumlah Pendampingan Pembinaan Gerakan Peduli dan Berbudaya Lingkungan Hidup yang Dilaksanakan	1 Dokumen	30.000.000	Kab. Enrekang, Semua Kecamatan, Semua Kelurahan	Dana Transfer Umum-Dana Alokasi Umum		1 Dokumen	31.500.000	Dinas Lingkungan Hidup
2	11	08	2,01	03	Penyelenggaraan Penyuluhan dan Kampanye Lingkungan Hidup	Jumlah Masyarakat/Kelompok Masyarakat/Pelaku Usaha/Kegiatan yang terlibat	20 Orang	30.000.000	Kab. Enrekang, Semua Kecamatan, Semua Kelurahan	Dana Transfer Umum-Dana Alokasi Umum		20 Orang	31.500.000	Dinas Lingkungan Hidup

Kode	Urusan/ Bidang Urusan/ Program/ Kegiatan/ Sub Kegiatan	Indikator Program/ Kegiatan/ Sub Kegiatan	Capaian Kinerja dan Kerangka Pendanaan				Catatan Penting	Prakiraan Maju Rencana Tahun 2024		Perangkat Daerah Penanggung Jawab
			Target 2023	Pagu Indikatif	Lokasi	Sumber Dana		Target	Pagu Indikatif	
2 11 09	PROGRAM PENGHARGAAN LINGKUNGAN HIDUP UNTUK MASYARAKAT	Persentase Sekolah Peduli dan Berbudaya lingkungan	85 %	70.000.000				85 %	73.500.000	
2 11 09 2,01	Pemberian Penghargaan Lingkungan Hidup Tingkat Daerah Kabupaten/Kota			70.000.000					73.500.000	
2 11 09 2,01 01	Penilaian Kinerja Masyarakat/Lembaga Masyarakat/Dunia Usaha/Dunia Pendidikan/Filantropi dalam Perlindungan dan Pengelolaan Lingkungan Hidup	Jumlah Masyarakat/Lembaga Masyarakat/Dunia Usaha/Dunia Pendidikan/Filantropi yang Dinilai Kinerjanya dalam rangka PPLH	40 Entitas	70.000.000	Kab. Enrekang, Semua Kecamatan, Semua Kelurahan	Dana Transfer Umum-Dana Alokasi Umum		40 Entitas	73.500.000	Dinas Lingkungan Hidup
2 11 10	PROGRAM PENANGANAN PENGADUAN LINGKUNGAN HIDUP	Persentase Pengaduan yang diselesaikan	100 %	60.000.000				100 %	63.000.000	
2 11 10 2,01	Penyelesaian Pengaduan Masyarakat di Bidang Perlindungan dan Pengelolaan Lingkungan Hidup (PPLH) Kabupaten/Kota			60.000.000					63.000.000	
2 11 10 2,01 01	Pengelolaan Pengaduan Masyarakat Terhadap PPLH Kabupaten/Kota	Jumlah Pengaduan Masyarakat Terhadap PPLH Kabupaten/Kota yang Ditindaklanjuti/Ditangani	1 Dokumen	30.000.000	Semua Kab/Kota, Semua Kecamatan, Semua Kelurahan	Dana Transfer Umum-Dana Alokasi Umum		1 Dokumen	31.500.000	Dinas Lingkungan Hidup
2 11 10 2,01 02	Koordinasi dan Sinkronisasi Penerapan Sanksi Administrasi, Penyelesaian Sengketa, dan/atau Penyidikan Lingkungan Hidup di Luar Pengadilan atau Melalui Pengadilan	Jumlah Dokumen Hasil Koordinasi dan Sinkronisasi Penerapan Sanksi Administrasi, Penyelesaian Sengketa, dan/atau Penyidikan Lingkungan Hidup di Luar Pengadilan atau Melalui Pengadilan	1 Dokumen	30.000.000	Kab. Enrekang, Semua Kecamatan, Semua Kelurahan	Dana Transfer Umum-Dana Alokasi Umum		1 Dokumen	31.500.000	Dinas Lingkungan Hidup
2 11 11	PROGRAM PENGELOLAAN PERSAMPAHAN	Persentase Timbulan sampah yang ditangani	42 %	225.000.000				42 %	236.250.000	
2 11 11 2,01	Pengelolaan Sampah			225.000.000					236.250.000	
2 11 11 2,01 01	Penyusunan Kebijakan dan Strategi Daerah Pengelolaan Sampah Kabupaten/Kota	Jumlah Dokumen Kebijakan dan Strategi Daerah Pengelolaan Sampah Kabupaten/Kota yang Disusun dan Ditetapkan	1 Dokumen	55.000.000	Semua Kab/Kota, Semua Kecamatan, Semua Kelurahan	Dana Transfer Umum-Dana Alokasi Umum		1 Dokumen	57.750.000	Dinas Lingkungan Hidup
2 11 11 2,01 02	Pengurangan Sampah dengan Melakukan Pembatasan, Pendaauran Ulang dan Pemanfaatan Kembali	Jumlah Laporan Hasil Pengurangan Sampah dengan Melakukan Pembatasan, Pendaauran Ulang dan Pemanfaatan Kembali	1 Laporan	35.000.000	Semua Kab/Kota, Semua Kecamatan, Semua Kelurahan	Dana Transfer Umum-Dana Alokasi Umum		1 Laporan	36.750.000	Dinas Lingkungan Hidup
2 11 11 2,01 03	Penanganan Sampah dengan Melakukan Pemilahan, Pengumpulan, Pengangkutan, Pengolahan, dan Pemrosesan Akhir Sampah di TPA/TPST/SPA Kabupaten/Kota	Jumlah Sampah yang Dipilah, Dikumpulkan, Diangkut, Diolah, Diproses Akhir di TPA/TPST/SPA Kabupaten/Kota	7 Ton	25.000.000	Semua Kab/Kota, Semua Kecamatan, Semua Kelurahan	Dana Transfer Umum-Dana Alokasi Umum		7 Ton	26.250.000	Dinas Lingkungan Hidup

Kode					Urusan/ Bidang Urusan/ Program/ Kegiatan/ Sub Kegiatan	Indikator Program/ Kegiatan/ Sub Kegiatan	Capaian Kinerja dan Kerangka Pendanaan				Catatan Penting	Prakiraan Maju Rencana Tahun 2024		Perangkat Daerah Penanggung Jawab
							Target 2023	Pagu Indikatif	Lokasi	Sumber Dana		Target	Pagu Indikatif	
2	11	11	2,01	04	Peningkatan Peran Serta Masyarakat dalam Pengelolaan Persampahan	Jumlah Masyarakat, Kelompok Masyarakat atau Para Pihak Lainnya yang Terlibat Aktif dalam Kegiatan Pengelolaan Sampah Berbasis Masyarakat	1 Kelompok	30.000.000	Semua Kab/Kota, Semua Kecamatan, Semua Kelurahan	Dana Transfer Umum-Dana Alokasi Umum		1 Kelompok	31.500.000	Dinas Lingkungan Hidup
2	11	11	2,01	05	Koordinasi dan Sinkronisasi Penyediaan Prasarana dan Sarana Pengelolaan Persampahan	Jumlah Dokumen Hasil Koordinasi dan Sinkronisasi Penyediaan Prasarana dan Sarana Bersama Pemerintah Pusat, Provinsi maupun Pihak Lain di Luar Kabupaten/Kota untuk Pengelolaan Sampah Kabupaten/Kota. Pengelolaan Persampahan Sesuai dengan Rencana Induk Pengelolaan Sampah dan Mengacu pada Jakstrada	1 Dokumen	20.000.000	Semua Kab/Kota, Semua Kecamatan, Semua Kelurahan	Dana Transfer Umum-Dana Alokasi Umum		1 Dokumen	21.000.000	Dinas Lingkungan Hidup
2	11	11	2,01	07	Penyediaan Sarana dan Prasarana Pengelolaan Persampahan di TPA/TPST/SPA Kabupaten/Kota	Jumlah Sarana dan Prasarana Penanganan Sampah untuk Kegiatan Pemilahan, Pengumpulan, Pengangkutan, Pengolahan, dan Pemrosesan Akhir	15 Unit	60.000.000	Semua Kab/Kota, Semua Kecamatan, Semua Kelurahan	Dana Transfer Umum-Dana Alokasi Umum		15 Unit	63.000.000	Dinas Lingkungan Hidup
TOTAL								9.750.000.000					10.240.450.000	

Kode	Urusan/ Bidang Urusan/ Program/ Kegiatan/ Sub Kegiatan	Indikator Program/ Kegiatan/ Sub Kegiatan	Capaian Kinerja dan Kerangka Pendanaan				Catatan Penting	Prakiraan Maju Rencana Tahun 2024		Perangkat Daerah Penanggung Jawab			
			Target 2023	Pagu Indikatif	Lokasi	Sumber Dana		Target	Pagu Indikatif				
2			URUSAN PEMERINTAHAN WAJIB YANG TIDAK BERKAITAN DENGAN PELAYANAN DASAR										
2	12					7.353.303.073			7.720.968.227				
2	12	01				5.171.303.073			5.429.868.227				
2	12	01	2,01		PROGRAM PENUNJANG URUSAN PEMERINTAHAN DAERAH KABUPATEN/KOTA	Persentase Penunjang urusan perangkat daerah yang berjalan sesuai standar	100 %			100 %			
2	12	01	2,01		Perencanaan, Penganggaran, dan Evaluasi Kinerja Perangkat Daerah			35.000.000			36.750.000		
2	12	01	2,01	01	Penyusunan Dokumen Perencanaan Perangkat Daerah	Jumlah Dokumen Perencanaan Perangkat Daerah	1 Dokumen	5.000.000	Kab. Enrekang, Enrekang, Juppandang	Dana Transfer Umum-Dana Alokasi Umum	1 Dokumen	5.250.000	Dinas Kependudukan dan Pencatatan Sipil
2	12	01	2,01	02	Koordinasi dan Penyusunan Dokumen RKA-SKPD	Jumlah Dokumen RKA- SKPD dan Laporan Hasil Koordinasi Penyusunan Dokumen RKA-SKPD	1 Dokumen	5.000.000	Kab. Enrekang, Enrekang, Juppandang	Dana Transfer Umum-Dana Alokasi Umum	1 Dokumen	5.250.000	Dinas Kependudukan dan Pencatatan Sipil
2	12	01	2,01	03	Koordinasi dan Penyusunan Dokumen Perubahan RKA-SKPD	Jumlah Dokumen Perubahan RKA-SKPD dan Laporan Hasil Koordinasi Penyusunan Dokumen Perubahan RKA-SKPD	1 Dokumen	5.000.000	Kab. Enrekang, Enrekang, Juppandang	Dana Transfer Umum-Dana Alokasi Umum	1 Dokumen	5.250.000	Dinas Kependudukan dan Pencatatan Sipil
2	12	01	2,01	04	Koordinasi dan Penyusunan DPA-SKPD	Jumlah Dokumen DPA- SKPD dan Laporan Hasil Koordinasi Penyusunan Dokumen DPA-SKPD	1 Dokumen	5.000.000	Kab. Enrekang, Enrekang, Juppandang	Dana Transfer Umum-Dana Alokasi Umum	1 Dokumen	5.250.000	Dinas Kependudukan dan Pencatatan Sipil
2	12	01	2,01	05	Koordinasi dan Penyusunan Perubahan DPA- SKPD	Jumlah Dokumen Perubahan DPA-SKPD dan Laporan Hasil Koordinasi Penyusunan Dokumen Perubahan DPA-SKPD	1 Dokumen	5.000.000	Kab. Enrekang, Enrekang, Juppandang	Dana Transfer Umum-Dana Alokasi Umum	1 Dokumen	5.250.000	Dinas Kependudukan dan Pencatatan Sipil
2	12	01	2,01	06	Koordinasi dan Penyusunan Laporan Capaian Kinerja dan Ikhtisar Realisasi Kinerja SKPD	Jumlah Laporan Capaian Kinerja dan Ikhtisar Realisasi Kinerja SKPD dan Laporan Hasil Koordinasi Penyusunan Laporan Capaian Kinerja dan Ikhtisar Realisasi Kinerja SKPD	2 Laporan	5.000.000	Kab. Enrekang, Enrekang, Juppandang	Dana Transfer Umum-Dana Alokasi Umum	2 Laporan	5.250.000	Dinas Kependudukan dan Pencatatan Sipil
2	12	01	2,01	07	Evaluasi Kinerja Perangkat Daerah	Jumlah Laporan Evaluasi Kinerja Perangkat Daerah	1 Laporan	5.000.000	Kab. Enrekang, Enrekang, Juppandang	Dana Transfer Umum-Dana Alokasi Umum	1 Laporan	5.250.000	Dinas Kependudukan dan Pencatatan Sipil
2	12	01	2,02		Administrasi Keuangan Perangkat Daerah			2.522.428.073				2.648.549.477	
2	12	01	2,02	01	Penyediaan Gaji dan Tunjangan ASN	Jumlah Orang yang Menerima Gaji dan Tunjangan ASN	25 Orang/bulan	2.375.428.073	Kab. Enrekang, Enrekang, Juppandang	Dana Transfer Umum-Dana Alokasi Umum	25 Orang/bulan	2.494.199.477	Dinas Kependudukan dan Pencatatan Sipil
2	12	01	2,02	02	Penyediaan Administrasi Pelaksanaan Tugas ASN	Jumlah Dokumen Hasil Penyediaan Administrasi Pelaksanaan Tugas ASN	25 Dokumen	2.000.000	Kab. Enrekang, Enrekang, Juppandang	Dana Transfer Umum-Dana Alokasi Umum	25 Dokumen	2.100.000	Dinas Kependudukan dan Pencatatan Sipil

Kode					Urusan/ Bidang Urusan/ Program/ Kegiatan/ Sub Kegiatan	Indikator Program/ Kegiatan/ Sub Kegiatan	Capaian Kinerja dan Kerangka Pendanaan				Catatan Penting	Prakiraan Maju Rencana Tahun 2024		Perangkat Daerah Penanggung Jawab
							Target 2023	Pagu Indikatif	Lokasi	Sumber Dana		Target	Pagu Indikatif	
2	12	01	2,02	03	Pelaksanaan Penatausahaan dan Pengujian/Verifikasi Keuangan SKPD	Jumlah Dokumen Penatausahaan dan Pengujian/Verifikasi Keuangan SKPD	500 Dokumen	130.000.000	Kab. Enrekang, Enrekang, Juppandang	Dana Transfer Umum-Dana Alokasi Umum		500 Dokumen	136.500.000	Dinas Kependudukan dan Pencatatan Sipil
2	12	01	2,02	05	Koordinasi dan Penyusunan Laporan Keuangan Akhir Tahun SKPD	Jumlah Laporan Keuangan Akhir Tahun SKPD dan Laporan Hasil Koordinasi Penyusunan Laporan Keuangan Akhir Tahun SKPD	4 Laporan	5.000.000	Kab. Enrekang, Enrekang, Juppandang	Dana Transfer Umum-Dana Alokasi Umum		4 Laporan	5.250.000	Dinas Kependudukan dan Pencatatan Sipil
2	12	01	2,02	07	Koordinasi dan Penyusunan Laporan Keuangan Bulanan/ Triwulanan/ Semesteran SKPD	Jumlah Laporan Keuangan Bulanan/ Triwulanan/ Semesteran SKPD dan Koordinasi Penyusunan Laporan Keuangan Bulanan/Triwulanan/Semesteran SKPD	17 Laporan	5.000.000	Kab. Enrekang, Enrekang, Juppandang	Dana Transfer Umum-Dana Alokasi Umum		17 Laporan	5.250.000	Dinas Kependudukan dan Pencatatan Sipil
2	12	01	2,02	08	Penyusunan Pelaporan dan Analisis Prognosis Realisasi Anggaran	Jumlah Dokumen Pelaporan dan Analisis Prognosis Realisasi Anggaran	4 Dokumen	5.000.000	Kab. Enrekang, Enrekang, Juppandang	Dana Transfer Umum-Dana Alokasi Umum Dana Transfer Umum-Dana Alokasi Umum		4 Dokumen	5.250.000	Dinas Kependudukan dan Pencatatan Sipil
2	12	01	2,05		Administrasi Kepegawaian Perangkat Daerah			289.500.000					303.975.000	
2	12	01	2,05	01	Peningkatan Sarana dan Prasarana Disiplin Pegawai	Jumlah Unit Peningkatan Sarana dan Prasarana Disiplin Pegawai	50 Unit	2.000.000	Kab. Enrekang, Enrekang, Juppandang	Dana Transfer Umum-Dana Alokasi Umum		50 Unit	2.100.000	Dinas Kependudukan dan Pencatatan Sipil
2	12	01	2,05	02	Pengadaan Pakaian Dinas beserta Atribut Kelengkapannya	Jumlah Paket Pakaian Dinas beserta Atribut Kelengkapan	1 Paket	110.000.000	Kab. Enrekang, Enrekang, Juppandang	Dana Transfer Umum-Dana Alokasi Umum		1 Paket	115.500.000	Dinas Kependudukan dan Pencatatan Sipil
2	12	01	2,05	05	Monitoring, Evaluasi, dan Penilaian Kinerja Pegawai	Jumlah Dokumen Monitoring, Evaluasi, dan Penilaian Kinerja Pegawai	1 Dokumen	2.500.000	Kab. Enrekang, Enrekang, Juppandang	Dana Transfer Umum-Dana Alokasi Umum		1 Dokumen	2.625.000	Dinas Kependudukan dan Pencatatan Sipil
2	12	01	2,05	09	Pendidikan dan Pelatihan Pegawai Berdasarkan Tugas dan Fungsi	Jumlah Pegawai Berdasarkan Tugas dan Fungsi yang Mengikuti Pendidikan dan Pelatihan	25 Orang	175.000.000	Kab. Enrekang, Enrekang, Juppandang	Dana Transfer Umum-Dana Alokasi Umum		25 Orang	183.750.000	Dinas Kependudukan dan Pencatatan Sipil
2	12	01	2,06		Administrasi Umum Perangkat Daerah			385.300.000					404.565.000	
2	12	01	2,06	01	Penyediaan Komponen Instalasi Listrik/Penerangan Bangunan Kantor	Jumlah Paket Komponen Instalasi Listrik/Penerangan Bangunan Kantor yang Disediakan	1 Paket	5.000.000	Kab. Enrekang, Enrekang, Juppandang	Dana Transfer Umum-Dana Alokasi Umum		1 Paket	5.250.000	Dinas Kependudukan dan Pencatatan Sipil
2	12	01	2,06	02	Penyediaan Peralatan dan Perlengkapan Kantor	Jumlah Paket Peralatan dan Perlengkapan Kantor yang Disediakan	1 Paket	45.000.000	Kab. Enrekang, Enrekang, Juppandang	Dana Transfer Umum-Dana Alokasi Umum		1 Paket	47.250.000	Dinas Kependudukan dan Pencatatan Sipil

Kode					Urusan/ Bidang Urusan/ Program/ Kegiatan/ Sub Kegiatan	Indikator Program/ Kegiatan/ Sub Kegiatan	Capaian Kinerja dan Kerangka Pendanaan				Catatan Penting	Prakiraan Maju Rencana Tahun 2024		Perangkat Daerah Penanggung Jawab
							Target 2023	Pagu Indikatif	Lokasi	Sumber Dana		Target	Pagu Indikatif	
2	12	01	2,06	03	Penyediaan Peralatan Rumah Tangga	Jumlah Paket Peralatan Rumah Tangga yang Disediakan	1 Paket	5.000.000	Kab. Enrekang, Enrekang, Juppandang	Dana Transfer Umum-Dana Alokasi Umum		1 Paket	5.250.000	Dinas Kependudukan dan Pencatatan Sipil
2	12	01	2,06	04	Penyediaan Bahan Logistik Kantor	Jumlah Paket Bahan Logistik Kantor yang Disediakan	1 Paket	36.000.000	Kab. Enrekang, Enrekang, Juppandang	Dana Transfer Umum-Dana Alokasi Umum		1 Paket	37.800.000	Dinas Kependudukan dan Pencatatan Sipil
2	12	01	2,06	05	Penyediaan Barang Cetak dan Penggandaan	Jumlah Paket Barang Cetak dan Penggandaan yang Disediakan	1 Paket	6.000.000	Kab. Enrekang, Enrekang, Juppandang	Dana Transfer Umum-Dana Alokasi Umum		1 Paket	6.300.000	Dinas Kependudukan dan Pencatatan Sipil
2	12	01	2,06	06	Penyediaan Bahan Bacaan dan Peraturan Perundang-undangan	Jumlah Dokumen Bahan Bacaan dan Peraturan Perundang- Undangan yang Disediakan	1 Dokumen	3.300.000	Kab. Enrekang, Enrekang, Juppandang	Dana Transfer Umum-Dana Alokasi Umum		1 Dokumen	3.465.000	Dinas Kependudukan dan Pencatatan Sipil
2	12	01	2,06	07	Penyediaan Bahan/Material	Jumlah Paket Bahan/Material yang Disediakan	1 Paket	5.000.000	Kab. Enrekang, Enrekang, Juppandang	Dana Transfer Umum-Dana Alokasi Umum		1 Paket	5.250.000	Dinas Kependudukan dan Pencatatan Sipil
2	12	01	2,06	08	Fasilitasi Kunjungan Tamu	Jumlah Laporan Fasilitasi Kunjungan Tamu	1 Laporan	3.000.000	Kab. Enrekang, Enrekang, Juppandang	Dana Transfer Umum-Dana Alokasi Umum		1 Laporan	3.150.000	Dinas Kependudukan dan Pencatatan Sipil
2	12	01	2,06	09	Penyelenggaraan Rapat Koordinasi dan Konsultasi SKPD	Jumlah Laporan Penyelenggaraan Rapat Koordinasi dan Konsultasi SKPD	2 Laporan	275.000.000	Kab. Enrekang, Enrekang, Juppandang	Dana Transfer Umum-Dana Alokasi Umum		2 Laporan	288.750.000	Dinas Kependudukan dan Pencatatan Sipil
2	12	01	2,06	10	Penatausahaan Arsip Dinamis pada SKPD	Jumlah Dokumen Penatausahaan Arsip Dinamis pada SKPD	500 Dokumen	2.000.000	Kab. Enrekang, Enrekang, Juppandang	Dana Transfer Umum-Dana Alokasi Umum		500 Dokumen	2.100.000	Dinas Kependudukan dan Pencatatan Sipil
2	12	01	2,07		Pengadaan Barang Milik Daerah Penunjang Urusan Pemerintah Daerah			430.000.000					451.500.000	
2	12	01	2,07	01	Pengadaan Kendaraan Perorangan Dinas atau Kendaraan Dinas Jabatan	Jumlah Unit Kendaraan Perorangan Dinas atau Kendaraan Dinas Jabatan yang Disediakan	1 Unit	20.000.000	Kab. Enrekang, Enrekang, Juppandang	Dana Transfer Umum-Dana Alokasi Umum		1 Unit	21.000.000	Dinas Kependudukan dan Pencatatan Sipil
2	12	01	2,07	02	Pengadaan Kendaraan Dinas Operasional atau Lapangan	Jumlah Unit Kendaraan Dinas Operasional atau Lapangan yang Disediakan	1 Unit	20.000.000	Kab. Enrekang, Enrekang, Juppandang	Dana Transfer Umum-Dana Alokasi Umum		1 Unit	21.000.000	Dinas Kependudukan dan Pencatatan Sipil
2	12	01	2,07	05	Pengadaan Mebel	Jumlah Paket Mebel yang Disediakan	10 Unit	5.000.000	Kab. Enrekang, Enrekang, Juppandang	Dana Transfer Umum-Dana Alokasi Umum		10 Unit	5.250.000	Dinas Kependudukan dan Pencatatan Sipil
2	12	01	2,07	06	Pengadaan Peralatan dan Mesin Lainnya	Jumlah Unit Peralatan dan Mesin Lainnya yang Disediakan	12 Unit	35.000.000	Kab. Enrekang, Enrekang, Juppandang	Dana Transfer Umum-Dana Alokasi Umum		12 Unit	36.750.000	Dinas Kependudukan dan Pencatatan Sipil



Kode					Urusan/ Bidang Urusan/ Program/ Kegiatan/ Sub Kegiatan	Indikator Program/ Kegiatan/ Sub Kegiatan	Capaian Kinerja dan Kerangka Pendanaan				Catatan Penting	Prakiraan Maju Rencana Tahun 2024		Perangkat Daerah Penanggung Jawab
							Target 2023	Pagu Indikatif	Lokasi	Sumber Dana		Target	Pagu Indikatif	
2	12	01	2,07	10	Pengadaan Sarana dan Prasarana Gedung Kantor atau Bangunan Lainnya	Jumlah Unit Sarana dan Prasarana Gedung Kantor atau Bangunan Lainnya yang Disediakan	9 Unit	250.000.000	Kab. Enrekang, Enrekang, Juppandang	Dana Transfer Umum-Dana Alokasi Umum		9 Unit	262.500.000	Dinas Kependudukan dan Pencatatan Sipil
2	12	01	2,07	11	Pengadaan Sarana dan Prasarana Pendukung Gedung Kantor atau Bangunan Lainnya	Jumlah Unit Sarana dan Prasarana Pendukung Gedung Kantor atau Bangunan Lainnya yang Disediakan	10 Unit	100.000.000	Kab. Enrekang, Enrekang, Juppandang	Dana Transfer Umum-Dana Alokasi Umum		10 Unit	105.000.000	Dinas Kependudukan dan Pencatatan Sipil
2	12	01	2,08		Penyediaan Jasa Penunjang Urusan Pemerintahan Daerah			1.124.075.000					1.180.278.750	
2	12	01	2,08	01	Penyediaan Jasa Surat Menyurat	Jumlah Laporan Penyediaan Jasa Surat Menyurat	1 Laporan	1.500.000	Kab. Enrekang, Enrekang, Juppandang	Dana Transfer Umum-Dana Alokasi Umum		1 Laporan	1.575.000	Dinas Kependudukan dan Pencatatan Sipil
2	12	01	2,08	02	Penyediaan Jasa Komunikasi, Sumber Daya Air dan Listrik	Jumlah Laporan Penyediaan Jasa Komunikasi, Sumber Daya Air dan Listrik yang Disediakan	12 Laporan	146.575.000	Kab. Enrekang, Enrekang, Juppandang	Dana Transfer Umum-Dana Alokasi Umum		12 Laporan	153.903.750	Dinas Kependudukan dan Pencatatan Sipil
2	12	01	2,08	03	Penyediaan Jasa Peralatan dan Perlengkapan Kantor	Jumlah Laporan Penyediaan Jasa Peralatan dan Perlengkapan Kantor yang Disediakan	1 Laporan	1.000.000	Kab. Enrekang, Enrekang, Juppandang	Dana Transfer Umum-Dana Alokasi Umum		1 Laporan	1.050.000	Dinas Kependudukan dan Pencatatan Sipil
2	12	01	2,08	04	Penyediaan Jasa Pelayanan Umum Kantor	Jumlah Laporan Penyediaan Jasa Pelayanan Umum Kantor yang Disediakan	12 Laporan	975.000.000	Kab. Enrekang, Enrekang, Juppandang	Dana Transfer Umum-Dana Alokasi Umum		12 Laporan	1.023.750.000	Dinas Kependudukan dan Pencatatan Sipil
2	12	01	2,09		Pemeliharaan Barang Milik Daerah Penunjang Urusan Pemerintahan Daerah			385.000.000					404.250.000	
2	12	01	2,09	02	Penyediaan Jasa Pemeliharaan, Biaya Pemeliharaan, Pajak dan Perizinan Kendaraan Dinas Operasional atau Lapangan	Jumlah Kendaraan Dinas Operasional atau Lapangan yang Dipelihara dan dibayarkan Pajak dan Perizinannya	3 Unit	80.000.000	Kab. Enrekang, Enrekang, Juppandang	Dana Transfer Umum-Dana Alokasi Umum		3 Unit	84.000.000	Dinas Kependudukan dan Pencatatan Sipil
2	12	01	2,09	05	Pemeliharaan Mebel	Jumlah Mebel yang Dipelihara	10 Unit	5.000.000	Kab. Enrekang, Enrekang, Juppandang	Dana Transfer Umum-Dana Alokasi Umum		10 Unit	5.250.000	Dinas Kependudukan dan Pencatatan Sipil
2	12	01	2,09	06	Pemeliharaan Peralatan dan Mesin Lainnya	Jumlah Peralatan dan Mesin Lainnya yang Dipelihara	10 Unit	100.000.000	Kab. Enrekang, Enrekang, Juppandang	Dana Transfer Umum-Dana Alokasi Umum		10 Unit	105.000.000	Dinas Kependudukan dan Pencatatan Sipil
2	12	01	2,09	09	Pemeliharaan/Rehabilitasi Gedung Kantor dan Bangunan Lainnya	Jumlah Gedung Kantor dan Bangunan Lainnya yang Dipelihara/Direhabilitasi	1 Unit	100.000.000	Kab. Enrekang, Enrekang, Juppandang	Dana Transfer Umum-Dana Alokasi Umum		1 Unit	105.000.000	Dinas Kependudukan dan Pencatatan Sipil
2	12	01	2,09	10	Pemeliharaan/Rehabilitasi Sarana dan Prasarana Gedung Kantor atau Bangunan Lainnya	Jumlah Sarana dan Prasarana Gedung Kantor atau Bangunan Lainnya yang Dipelihara/Direhabilitasi	10 Unit	100.000.000	Kab. Enrekang, Enrekang, Juppandang	Dana Transfer Umum-Dana Alokasi Umum		10 Unit	105.000.000	Dinas Kependudukan dan Pencatatan Sipil

Kode					Urusan/ Bidang Urusan/ Program/ Kegiatan/ Sub Kegiatan	Indikator Program/ Kegiatan/ Sub Kegiatan	Capaian Kinerja dan Kerangka Pendanaan				Catatan Penting	Prakiraan Maju Rencana Tahun 2024		Perangkat Daerah Penanggung Jawab
							Target 2023	Pagu Indikatif	Lokasi	Sumber Dana		Target	Pagu Indikatif	
2	12	02			PROGRAM PENDAFTARAN PENDUDUK	Persentase jumlah penduduk yang terdaftar	95 %	1.757.000.000				95 %	1.844.850.000	
2	12	02	2,01		Pelayanan Pendaftaran Penduduk			455.000.000					477.750.000	
2	12	02	2,01	02	Pencatatan, Penatausahaan dan Penerbitan Dokumen Atas Pendaftaran Penduduk	Jumlah Dokumen Hasil Pencatatan, Penatausahaan dan Penerbitan Dokumen Atas Pendaftaran Penduduk	1 Dokumen	80.000.000	Kab. Enrekang, SemuaKecamatan, SemuaKelurahan	Dana Transfer Umum-Dana Alokasi Umum		1 Dokumen	84.000.000	Dinas Kependudukan dan Pencatatan Sipil
2	12	02	2,01	04	Peningkatan Pelayanan Pendaftaran Penduduk	Jumlah Laporan Hasil Peningkatan Pelayanan Pendaftaran Penduduk	1 Laporan	80.000.000	Kab. Enrekang, SemuaKecamatan, SemuaKelurahan	Dana Transfer Umum-Dana Alokasi Umum		1 Laporan	84.000.000	Dinas Kependudukan dan Pencatatan Sipil
2	12	02	2,01	05	Pencatatan, Penatausahaan dan Penerbitan Dokumen Atas Pelaporan Peristiwa Kependudukan	Jumlah Dokumen Pencatatan, Penatausahaan dan Penerbitan Dokumen Atas Pelaporan Peristiwa Kependudukan	1 Dokumen	30.000.000	Kab. Enrekang, SemuaKecamatan, SemuaKelurahan	Dana Transfer Umum-Dana Alokasi Umum		1 Dokumen	31.500.000	Dinas Kependudukan dan Pencatatan Sipil
2	12	02	2,01	06	Pencatatan Atas Pelaporan Peristiwa Kependudukan	Jumlah Laporan Pencatatan Atas Pelaporan Peristiwa Kependudukan	1 Laporan	15.000.000	Kab. Enrekang, Enrekang, Juppandang	Dana Transfer Umum-Dana Alokasi Umum		1 Laporan	15.750.000	Dinas Kependudukan dan Pencatatan Sipil
2	12	02	2,01	08	Pengumpulan, Analisis, dan Diseminasi Data Terkait Pendaftaran dan Perkembangan Penduduk	Jumlah Dokumen Pengumpulan, Analisis, dan Diseminasi Data Terkait Pendaftaran Dan Perkembangan Penduduk	1 Dokumen	250.000.000	Kab. Enrekang, SemuaKecamatan, SemuaKelurahan	Dana Transfer Umum-Dana Alokasi Umum		1 Dokumen	262.500.000	Dinas Kependudukan dan Pencatatan Sipil
2	12	02	2,02		Penataan Pendaftaran Penduduk			300.000.000					315.000.000	
2	12	02	2,02	02	Pengadaan Dokumen Kependudukan selain Blangko KTP-El, Formulir, dan Buku Terkait Pendaftaran Penduduk Sesuai dengan Kebutuhan	Jumlah Dokumen Kependudukan selain Blangko KTP-El, Formulir, dan Buku Terkait Pendaftaran Penduduk Sesuai dengan Kebutuhan yang Tersedia	1 Paket	300.000.000	Kab. Enrekang, Enrekang, Juppandang	Dana Transfer Umum-Dana Alokasi Umum		1 Paket	315.000.000	Dinas Kependudukan dan Pencatatan Sipil
2	12	02	2,03		Penyelenggaraan Pendaftaran Penduduk			990.000.000					1.039.500.000	
2	12	02	2,03	01	Koordinasi antar Lembaga Pemerintah dan Lembaga Non-Pemerintah di Kabupaten/Kota dalam Penertiban Pelayanan Pendaftaran Penduduk	Jumlah Laporan Hasil Koordinasi antar Lembaga Pemerintah dan Lembaga Non- Pemerintah di Kabupaten/Kota dalam Penertiban Pelayanan Pendaftaran Penduduk	4 Laporan	10.000.000	Kab. Enrekang, Enrekang, Juppandang	Dana Transfer Umum-Dana Alokasi Umum		4 Laporan	10.500.000	Dinas Kependudukan dan Pencatatan Sipil
2	12	02	2,03	02	Pelayanan Secara Aktif Pendaftaran Peristiwa Kependudukan dan Pencatatan Peristiwa Penting Terkait Pendaftaran Penduduk	Jumlah Dokumen Hasil Pelayanan Secara Aktif Pendaftaran Peristiwa Kependudukan dan Pencatatan Peristiwa Penting Terkait Pendaftaran Penduduk	1 Dokumen	980.000.000	Kab. Enrekang, SemuaKecamatan, SemuaKelurahan	Dana Transfer Umum-Dana Alokasi Umum		1 Dokumen	1.029.000.000	Dinas Kependudukan dan Pencatatan Sipil

Kode					Urusan/ Bidang Urusan/ Program/ Kegiatan/ Sub Kegiatan	Indikator Program/ Kegiatan/ Sub Kegiatan	Capaian Kinerja dan Kerangka Pendanaan				Catatan Penting	Prakiraan Maju Rencana Tahun 2024		Perangkat Daerah Penanggung Jawab
							Target 2023	Pagu Indikatif	Lokasi	Sumber Dana		Target	Pagu Indikatif	
2	12	02	2,04		Pembinaan dan Pengawasan Penyelenggaraan Pendaftaran Penduduk		12.000.000					12.600.000		
2	12	02	2,04	02	Pembinaan dan Pengawasan Terkait Pendaftaran Penduduk	Jumlah Laporan Pembinaan dan Pengawasan Terkait Pendaftaran Penduduk	1 Laporan	12.000.000	Kab. Enrekang, Enrekang, Juppandang	Dana Transfer Umum-Dana Alokasi Umum		1 Laporan	12.600.000	Dinas Kependudukan dan Pencatatan Sipil
2	12	03			PROGRAM PENCATATAN SIPIL	Cakupan Penerbitan Akta Pernikahan dan Kelahiran serta Ke-matian	70 %	100.000.000				70 %	105.000.000	
2	12	03	2,01		Pelayanan Pencatatan Sipil			20.000.000					21.000.000	
2	12	03	2,01	02	Peningkatan dalam Pelayanan Pencatatan Sipil	Jumlah Layanan Pencatatan Sipil yang Ditingkatkan	1 Layanan	20.000.000	Kab. Enrekang, SemuaKecamatan, SemuaKelurahan	Dana Transfer Umum-Dana Alokasi Umum		1 Layanan	21.000.000	Dinas Kependudukan dan Pencatatan Sipil
2	12	03	2,02		Penyelenggaraan Pencatatan Sipil			80.000.000					84.000.000	
2	12	03	2,02	04	Pelayanan Secara Aktif Pendaftaran Peristiwa Kependudukan dan Pencatatan Peristiwa Penting Terkait Pencatatan Sipil	Jumlah Laporan Hasil Pelayanan Secara Aktif Pendaftaran Peristiwa Kependudukan dan Pencatatan Peristiwa Penting Terkait Pencatatan Sipil	1 Laporan	80.000.000	Kab. Enrekang, SemuaKecamatan, SemuaKelurahan	Dana Transfer Umum-Dana Alokasi Umum		1 Laporan	84.000.000	Dinas Kependudukan dan Pencatatan Sipil
2	12	04			PROGRAM PENGELOLAAN INFORMASI ADMINISTRASI KEPENDUDUKAN	Persentase Database Kependudukan yang terupdate	80 %	280.000.000				80 %	294.000.000	
2	12	04	2,01		Pengumpulan Data Kependudukan dan Pemanfaatan dan Penyajian Database Kependudukan			50.000.000					52.500.000	
2	12	04	2,01	01	Pengolahan dan Penyajian Data Kependudukan	Jumlah Dokumen Data Kependudukan yang Diolah dan Disajikan	4 Dokumen	30.000.000	Kab. Enrekang, Enrekang, Juppandang	Dana Transfer Umum-Dana Alokasi Umum		4 Dokumen	31.500.000	Dinas Kependudukan dan Pencatatan Sipil
2	12	04	2,01	02	Kerja Sama Pemanfaatan Data Kependudukan	Jumlah Dokumen Kerja Sama Pemanfaatan Data Kependudukan	1 Dokumen	20.000.000	Kab. Enrekang, Enrekang, Juppandang	Dana Transfer Umum-Dana Alokasi Umum		1 Dokumen	21.000.000	Dinas Kependudukan dan Pencatatan Sipil
2	12	04	2,02		Penataan Pengelolaan Informasi Administrasi Kependudukan			60.000.000					63.000.000	

Kode	Urusan/ Bidang Urusan/ Program/ Kegiatan/ Sub Kegiatan	Indikator Program/ Kegiatan/ Sub Kegiatan	Capaian Kinerja dan Kerangka Pendanaan				Catatan Penting	Prakiraan Maju Rencana Tahun 2024		Perangkat Daerah Penanggung Jawab
			Target 2023	Pagu Indikatif	Lokasi	Sumber Dana		Target	Pagu Indikatif	
2 12 04 2,02 01	Penyusunan Tata Cara Perencanaan, Pelaksanaan, Pemantauan, Evaluasi, Pengendalian, dan Pelaporan Penyelenggaraan Adminduk Terkait Pengelolaan Informasi Administrasi Kependudukan	Jumlah Dokumen Tata Cara Perencanaan, Pelaksanaan, Pemantauan, Evaluasi, Pengendalian, dan Pelaporan Penyelenggaraan Adminduk Terkait Pengelolaan Informasi Administrasi Kependudukan yang Disusun	1 Dokumen	60.000.000	Kab. Enrekang, Enrekang, Juppandang	Dana Transfer Umum-Dana Alokasi Umum		1 Dokumen	63.000.000	Dinas Kependudukan dan Pencatatan Sipil
2 12 04 2,03	Penyelenggaraan Pengelolaan Informasi Administrasi Kependudukan			170.000.000					178.500.000	
2 12 04 2,03 05	Sosialisasi Terkait Pengelolaan Informasi Administrasi Kependudukan	Jumlah Laporan Hasil Sosialisasi Pengelolaan Informasi Administrasi Kependudukan	1 Laporan	150.000.000	Kab. Enrekang, SemuaKecamatan, SemuaKelurahan	Dana Transfer Umum-Dana Alokasi Umum		1 Laporan	157.500.000	Dinas Kependudukan dan Pencatatan Sipil
2 12 04 2,03 08	Penyajian Data Kependudukan yang Akurat dan dapat Dipertanggungjawabkan	Jumlah Dokumen Data Kependudukan yang Akurat dan Dapat Dipertanggungjawabkan	1 Dokumen	20.000.000	Kab. Enrekang, Enrekang, Juppandang	Dana Transfer Umum-Dana Alokasi Umum		1 Dokumen	21.000.000	Dinas Kependudukan dan Pencatatan Sipil
2 12 05	PROGRAM PENGELOLAAN PROFIL KEPENDUDUKAN	Persentase Profil Kependudukan yang dimanfaatkan	90 %	45.000.000				90 %	47.250.000	
2 12 05 2,01	Penyusunan Profil Kependudukan			45.000.000					47.250.000	
2 12 05 2,01 01	Penyediaan Data Kependudukan Kabupaten/Kota	Jumlah Data Kependudukan Kabupaten/Kota	4 Dokumen	30.000.000	Kab. Enrekang, Enrekang, Juppandang	Dana Transfer Umum-Dana Alokasi Umum		4 Dokumen	31.500.000	Dinas Kependudukan dan Pencatatan Sipil
2 12 05 2,01 02	Penyusunan Profil Data Perkembangan dan Proyeksi Kependudukan serta Kebutuhan yang Lain	Jumlah Dokumen Profil Data Perkembangan dan Proyeksi Kependudukan serta Kebutuhan yang Lain yang tersusun	2 Dokumen	15.000.000		Dana Transfer Umum-Dana Alokasi Umum		2 Dokumen	15.750.000	Dinas Kependudukan dan Pencatatan Sipil
TOTAL					7.353.303.073				7.720.968.227	

Kode	Urusan/ Bidang Urusan/ Program/ Kegiatan/ Sub Kegiatan	Indikator Program/ Kegiatan/ Sub Kegiatan	Capaian Kinerja dan Kerangka Pendanaan				Catatan Penting	Prakiraan Maju Rencana Tahun 2024		Perangkat Daerah Penanggung Jawab			
			Target 2023	Pagu Indikatif	Lokasi	Sumber Dana		Target	Pagu Indikatif				
2			URUSAN PEMERINTAHAN WAJIB YANG TIDAK BERKAITAN DENGAN PELAYANAN DASAR										
2	13		URUSAN PEMERINTAHAN BIDANG PEMBERDAYAAN MASYARAKAT DAN DESA						6.592.866.931				
2	13	01		PROGRAM PENUNJANG URUSAN PEMERINTAHAN DAERAH KABUPATEN/KOTA	Persentase Penunjang urusan perangkat daerah yang berjalan sesuai standar	100 %	2.913.366.931			100 %	2.936.366.931		
2	13	01	2,01		Perencanaan, Penganggaran, dan Evaluasi Kinerja Perangkat Daerah		6.000.000				6.000.000		
2	13	01	2,01	01	Penyusunan Dokumen Perencanaan Perangkat Daerah	Jumlah Dokumen Perencanaan Perangkat Daerah	1 Dokumen	2.000.000	Kab.Enrekang, SemuaKecamatan, SemuaKelurahan	Dana Transfer Umum-Dana Alokasi Umum	1 Dokumen	2.000.000	Dinas Pemberdayaan Masyarakat dan Desa
2	13	01	2,01	04	Koordinasi dan Penyusunan DPA-SKPD	Jumlah Dokumen DPA- SKPD dan Laporan Hasil Koordinasi Penyusunan Dokumen DPA-SKPD	1 Dokumen	2.000.000	Kab.Enrekang, SemuaKecamatan, SemuaKelurahan	Dana Transfer Umum-Dana Alokasi Umum	1 Dokumen	2.000.000	Dinas Pemberdayaan Masyarakat dan Desa
2	13	01	2,01	06	Koordinasi dan Penyusunan Laporan Capaian Kinerja dan Ikhtisar Realisasi Kinerja SKPD	Jumlah Laporan Capaian Kinerja dan Ikhtisar Realisasi Kinerja SKPD dan Laporan Hasil Koordinasi Penyusunan Laporan Capaian Kinerja dan Ikhtisar Realisasi Kinerja SKPD	2 Laporan	2.000.000	Kab.Enrekang, SemuaKecamatan, SemuaKelurahan	Dana Transfer Umum-Dana Alokasi Umum	2 Laporan	2.000.000	Dinas Pemberdayaan Masyarakat dan Desa
2	13	01	2,02		Administrasi Keuangan Perangkat Daerah			2.284.466.931				2.284.966.931	
2	13	01	2,02	01	Penyediaan Gaji dan Tunjangan ASN	Jumlah Orang yang Menerima Gaji dan Tunjangan ASN	25 Orang/bulan	2.147.966.931	Kab.Enrekang, SemuaKecamatan, SemuaKelurahan	Dana Transfer Umum-Dana Alokasi Umum	25 Orang/bulan	2.147.966.931	Dinas Pemberdayaan Masyarakat dan Desa
2	13	01	2,02	03	Pelaksanaan Penatausahaan dan Pengujian/Verifikasi Keuangan SKPD	Jumlah Dokumen Penatausahaan dan Pengujian/Verifikasi Keuangan SKPD	500 Dokumen	135.000.000		Dana Transfer Umum-Dana Alokasi Umum	500 Dokumen	135.000.000	Dinas Pemberdayaan Masyarakat dan Desa
2	13	01	2,02	05	Koordinasi dan Penyusunan Laporan Keuangan Akhir Tahun SKPD	Jumlah Laporan Keuangan Akhir Tahun SKPD dan Laporan Hasil Koordinasi Penyusunan Laporan Keuangan Akhir Tahun SKPD	1 Laporan	1.500.000	Kab.Enrekang, SemuaKecamatan, SemuaKelurahan	Dana Transfer Umum-Dana Alokasi Umum	1 Laporan	2.000.000	Dinas Pemberdayaan Masyarakat dan Desa
2	13	01	2,05		Administrasi Kepegawaian Perangkat Daerah			60.000.000				70.000.000	
2	13	01	2,05	02	Pengadaan Pakaian Dinas beserta Atribut Kelengkapannya	Jumlah Paket Pakaian Dinas beserta Atribut Kelengkapan	42 Paket	30.000.000	Kab.Enrekang, SemuaKecamatan, SemuaKelurahan	Dana Transfer Umum-Dana Alokasi Umum	42 Paket	35.000.000	Dinas Pemberdayaan Masyarakat dan Desa
2	13	01	2,05	09	Pendidikan dan Pelatihan Pegawai Berdasarkan Tugas dan Fungsi	Jumlah Pegawai Berdasarkan Tugas dan Fungsi yang Mengikuti Pendidikan dan Pelatihan	10 Orang	30.000.000	Semua Kab/Kota, Semua Kecamatan, Semua Kelurahan	Dana Transfer Umum-Dana Alokasi Umum	10 Orang	35.000.000	Dinas Pemberdayaan Masyarakat dan Desa
2	13	01	2,06		Administrasi Umum Perangkat Daerah			156.900.000				189.400.000	
2	13	01	2,06	01	Penyediaan Komponen Instalasi Listrik/Penerangan Bangunan Kantor	Jumlah Paket Komponen Instalasi Listrik/Penerangan Bangunan Kantor yang Disediakan	10 Paket	1.000.000	Kab.Enrekang, SemuaKecamatan, SemuaKelurahan	Dana Transfer Umum-Dana Alokasi Umum	10 Paket	1.000.000	Dinas Pemberdayaan Masyarakat dan Desa

Kode					Urusan/ Bidang Urusan/ Program/ Kegiatan/ Sub Kegiatan	Indikator Program/ Kegiatan/ Sub Kegiatan	Capaian Kinerja dan Kerangka Pendanaan				Catatan Penting	Prakiraan Maju Rencana Tahun 2024		Perangkat Daerah Penanggung Jawab
							Target 2023	Pagu Indikatif	Lokasi	Sumber Dana		Target	Pagu Indikatif	
2	13	01	2,06	03	Penyediaan Peralatan Rumah Tangga	Jumlah Paket Peralatan Rumah Tangga yang Disediakan	20 Paket	3.000.000	Kab.Enrekang, SemuaKecamatan, SemuaKelurahan	Dana Transfer Umum-Dana Alokasi Umum		20 Paket	3.000.000	Dinas Pemberdayaan Masyarakat dan Desa
2	13	01	2,06	04	Penyediaan Bahan Logistik Kantor	Jumlah Paket Bahan Logistik Kantor yang Disediakan	5 Paket	20.400.000	Kab.Enrekang, SemuaKecamatan, SemuaKelurahan	Dana Transfer Umum-Dana Alokasi Umum		5 Paket	20.400.000	Dinas Pemberdayaan Masyarakat dan Desa
2	13	01	2,06	06	Penyediaan Bahan Bacaan dan Peraturan Perundang-undangan	Jumlah Dokumen Bahan Bacaan dan Peraturan Perundang- Undangan yang Disediakan	108 Dokumen	9.500.000	Kab.Enrekang, SemuaKecamatan, SemuaKelurahan	Dana Transfer Umum-Dana Alokasi Umum		108 Dokumen	11.000.000	Dinas Pemberdayaan Masyarakat dan Desa
2	13	01	2,06	08	Fasilitasi Kunjungan Tamu	Jumlah Laporan Fasilitasi Kunjungan Tamu	5 Laporan	3.000.000	Kab.Enrekang, SemuaKecamatan, SemuaKelurahan	Dana Transfer Umum-Dana Alokasi Umum		5 Laporan	4.000.000	Dinas Pemberdayaan Masyarakat dan Desa
2	13	01	2,06	09	Penyelenggaraan Rapat Koordinasi dan Konsultasi SKPD	Jumlah Laporan Penyelenggaraan Rapat Koordinasi dan Konsultasi SKPD	140 Laporan	120.000.000	Semua Kab/Kota, Semua Kecamatan, Semua Kelurahan	Dana Transfer Umum-Dana Alokasi Umum		140 Laporan	150.000.000	Dinas Pemberdayaan Masyarakat dan Desa
2	13	01	2,07		Pengadaan Barang Milik Daerah Penunjang Urusan Pemerintah Daerah			95.000.000					55.000.000	
2	13	01	2,07	01	Pengadaan Kendaraan Perorangan Dinas atau Kendaraan Dinas Jabatan	Jumlah Unit Kendaraan Perorangan Dinas atau Kendaraan Dinas Jabatan yang Disediakan	4 Unit	60.000.000	Semua Kab/Kota, Semua Kecamatan, Semua Kelurahan	Dana Transfer Umum-Dana Alokasi Umum		4 Unit	15.000.000	Dinas Pemberdayaan Masyarakat dan Desa
2	13	01	2,07	06	Pengadaan Peralatan dan Mesin Lainnya	Jumlah Unit Peralatan dan Mesin Lainnya yang Disediakan	10 Unit	35.000.000	Semua Kab/Kota, Semua Kecamatan, Semua Kelurahan	Dana Transfer Umum-Dana Alokasi Umum		10 Unit	40.000.000	Dinas Pemberdayaan Masyarakat dan Desa
2	13	01	2,08		Penyediaan Jasa Penunjang Urusan Pemerintahan Daerah			250.000.000					260.000.000	
2	13	01	2,08	02	Penyediaan Jasa Komunikasi, Sumber Daya Air dan Listrik	Jumlah Laporan Penyediaan Jasa Komunikasi, Sumber Daya Air dan Listrik yang Disediakan	12 Laporan	50.000.000	Kab.Enrekang, SemuaKecamatan, SemuaKelurahan	Dana Transfer Umum-Dana Alokasi Umum		12 Laporan	60.000.000	Dinas Pemberdayaan Masyarakat dan Desa
2	13	01	2,08	04	Penyediaan Jasa Pelayanan Umum Kantor	Jumlah Laporan Penyediaan Jasa Pelayanan Umum Kantor yang Disediakan	12 Laporan	200.000.000	Kab.Enrekang, SemuaKecamatan, SemuaKelurahan	Dana Transfer Umum-Dana Alokasi Umum		12 Laporan	200.000.000	Dinas Pemberdayaan Masyarakat dan Desa
2	13	01	2,09		Pemeliharaan Barang Milik Daerah Penunjang Urusan Pemerintahan Daerah			61.000.000					71.000.000	
2	13	01	2,09	01	Penyediaan Jasa Pemeliharaan, Biaya Pemeliharaan, dan Pajak Kendaraan Perorangan Dinas atau Kendaraan Dinas Jabatan	Jumlah Kendaraan Perorangan Dinas atau Kendaraan Dinas Jabatan yang Dipelihara dan dibayarkan Pajaknya	2 Unit	36.000.000	Kab.Enrekang, SemuaKecamatan, SemuaKelurahan	Dana Transfer Umum-Dana Alokasi Umum		2 Unit	36.000.000	Dinas Pemberdayaan Masyarakat dan Desa

Kode	Urusan/ Bidang Urusan/ Program/ Kegiatan/ Sub Kegiatan	Indikator Program/ Kegiatan/ Sub Kegiatan	Capaian Kinerja dan Kerangka Pendanaan				Catatan Penting	Prakiraan Maju Rencana Tahun 2024		Perangkat Daerah Penanggung Jawab
			Target 2023	Pagu Indikatif	Lokasi	Sumber Dana		Target	Pagu Indikatif	
2 13 01 2,09 06	Pemeliharaan Peralatan dan Mesin Lainnya	Jumlah Peralatan dan Mesin Lainnya yang Dipelihara	10 Unit	10.000.000	Kab.Enrekang, SemuaKecamatan, SemuaKelurahan	Dana Transfer Umum-Dana Alokasi Umum		10 Unit	15.000.000	Dinas Pemberdayaan Masyarakat dan Desa
2 13 01 2,09 09	Pemeliharaan/Rehabilitasi Gedung Kantor dan Bangunan Lainnya	Jumlah Gedung Kantor dan Bangunan Lainnya yang Dipelihara/Direhabilitasi	1 Unit	15.000.000	Kab. Enrekang, Enrekang, Leoran	Dana Transfer Umum-Dana Alokasi Umum		1 Unit	20.000.000	Dinas Pemberdayaan Masyarakat dan Desa
2 13 02	PROGRAM PENATAAN DESA	Persentase desa yang memenuhi persyaratan administrasi wilayah yang baik	50 %	30.000.000				50 %	31.000.000	
2 13 02 2,01	Penyelenggaraan Penataan Desa			30.000.000					31.000.000	
2 13 02 2,01 03	Fasilitasi Penataan Kewenangan Desa	Jumlah Desa yang Terfasilitasi Penataan Kewenangnya	15 Desa	15.000.000	Kab.Enrekang, SemuaKecamatan, SemuaKelurahan	Dana Transfer Umum-Dana Alokasi Umum		15 Desa	15.000.000	Dinas Pemberdayaan Masyarakat dan Desa
2 13 02 2,01 05	Fasilitasi Penetapan Kesatuan Masyarakat Hukum Adat dan Desa Adat Kewenangan Kabupaten/Kota	Jumlah Laporan Hasil Penetapan Kesatuan Masyarakat Hukum Adat dan Desa Adat Kewenangan Kabupaten/Kota	1 Laporan	15.000.000	Semua Kab/Kota, Semua Kecamatan, Semua Kelurahan	Dana Transfer Umum-Dana Alokasi Umum		1 Laporan	16.000.000	Dinas Pemberdayaan Masyarakat dan Desa
2 13 03	PROGRAM PENINGKATAN KERJA SAMA DESA	Cakupan desa yang melakukan kerjasama desa	40 %	50.000.000				40 %	59.500.000	
2 13 03 2,01	Fasilitasi Kerja Sama antar Desa			50.000.000					59.500.000	
2 13 03 2,01 01	Fasilitasi Kerja Sama Antar Desa dalam Kabupaten/Kota	Jumlah Dokumen Kerja Sama Antar Desa dalam Kabupaten/Kota	1 Dokumen	40.000.000		Dana Transfer Umum-Dana Alokasi Umum		1 Dokumen	44.500.000	Dinas Pemberdayaan Masyarakat dan Desa
2 13 03 2,01 03	Fasilitasi Pembangunan Kawasan Perdesaan	Jumlah Dokumen Hasil Fasilitasi Pembangunan Kawasan Perdesaan	1 Dokumen	10.000.000	Semua Kab/Kota, Semua Kecamatan, Semua Kelurahan	Dana Transfer Umum-Dana Alokasi Umum		1 Dokumen	15.000.000	Dinas Pemberdayaan Masyarakat dan Desa
2 13 04	PROGRAM ADMINISTRASI PEMERINTAHAN DESA	Jumlah Desa Kategori Cepat Berkembang Persentase Bumdesa mandiri Persentase desa yang memenuhi persyaratan administrasi yang baik	27 Desa 30 % 53 %	3.869.500.000				27 Desa 30 % 53 %	2.760.500.000	
2 13 04 2,01	Pembinaan dan Pengawasan Penyelenggaraan Administrasi Pemerintahan Desa			3.869.500.000					2.760.500.000	
2 13 04 2,01 01	Fasilitasi Penyelenggaraan Administrasi Pemerintahan Desa	Jumlah Dokumen Penyelenggaraan Administrasi Pemerintahan Desa	2 Dokumen	2.019.500.000	Semua Kab/Kota, Semua Kecamatan, Semua Kelurahan	Dana Transfer Umum-Dana Alokasi Umum		2 Dokumen	2.020.500.000	Dinas Pemberdayaan Masyarakat dan Desa
2 13 04 2,01 02	Fasilitasi Penyusunan Produk Hukum Desa	Jumlah Dokumen Hasil Fasilitasi Penyusunan Produk Hukum Desa	1 Dokumen	70.000.000	Semua Kab/Kota, Semua Kecamatan, Semua Kelurahan	Dana Transfer Umum-Dana Alokasi Umum		1 Dokumen	100.000.000	Dinas Pemberdayaan Masyarakat dan Desa
2 13 04 2,01 03	Fasilitasi Penyusunan Perencanaan Pembangunan Desa	Jumlah Dokumen Hasil Fasilitasi Penyusunan Perencanaan Pembangunan Desa	1 Dokumen	60.000.000	Semua Kab/Kota, Semua Kecamatan, Semua Kelurahan	Dana Transfer Umum-Dana Alokasi Umum		1 Dokumen	70.000.000	Dinas Pemberdayaan Masyarakat dan Desa

Kode					Urusan/ Bidang Urusan/ Program/ Kegiatan/ Sub Kegiatan	Indikator Program/ Kegiatan/ Sub Kegiatan	Capaian Kinerja dan Kerangka Pendanaan				Catatan Penting	Prakiraan Maju Rencana Tahun 2024		Perangkat Daerah Penanggung Jawab
							Target 2023	Pagu Indikatif	Lokasi	Sumber Dana		Target	Pagu Indikatif	
2	13	04	2,01	04	Fasilitasi Pengelolaan Keuangan Desa	Jumlah Dokumen Hasil Fasilitasi Pengelolaan Keuangan Desa	1 Dokumen	80.000.000	Semua Kab/Kota, Semua Kecamatan, Semua Kelurahan	Dana Transfer Umum-Dana Alokasi Umum		1 Dokumen	80.000.000	Dinas Pemberdayaan Masyarakat dan Desa
2	13	04	2,01	05	Pembinaan Peningkatan Kapasitas Aparatur Pemerintah Desa	Jumlah Aparatur Pemerintah Desa yang Mengikuti Pembinaan Peningkatan Kapasitas	112 Orang	100.000.000	Semua Kab/Kota, Semua Kecamatan, Semua Kelurahan	Dana Transfer Umum-Dana Alokasi Umum		112 Orang	100.000.000	Dinas Pemberdayaan Masyarakat dan Desa
2	13	04	2,01	06	Fasilitasi Penyelenggaraan Musyawarah Desa	Jumlah Laporan Fasilitasi Penyelenggaraan Musyawarah Desa	1 Laporan	30.000.000	Semua Kab/Kota, Semua Kecamatan, Semua Kelurahan	Dana Transfer Umum-Dana Alokasi Umum		1 Laporan	40.000.000	Dinas Pemberdayaan Masyarakat dan Desa
2	13	04	2,01	08	Pembinaan dan Pemberdayaan BUM Desa dan Lembaga Kerja Sama antar Desa	Jumlah Dokumen Hasil Pembinaan dan Pemberdayaan BUM Desa dan Lembaga Kerja Sama antar Desa	1 Dokumen	100.000.000	Semua Kab/Kota, Semua Kecamatan, Semua Kelurahan	Dana Transfer Umum-Dana Alokasi Umum		1 Dokumen	100.000.000	Dinas Pemberdayaan Masyarakat dan Desa
2	13	04	2,01	09	Penyelenggaraan Pemilihan, Pengangkatan dan Pemberhentian Kepala Desa	Jumlah Laporan Hasil Penyelenggaraan Pemilihan, Pengangkatan dan Pemberhentian Kepala Desa	1 Laporan	1.200.000.000	Kab.Enrekang, SemuaKecamatan, SemuaKelurahan	Dana Transfer Umum-Dana Alokasi Umum		1 Laporan	0	Dinas Pemberdayaan Masyarakat dan Desa
2	13	04	2,01	11	Fasilitasi Penyusunan Profil Desa	Jumlah Dokumen Profil Desa yang tersusun	1 Dokumen	40.000.000	Semua Kab/Kota, Semua Kecamatan, Semua Kelurahan	Dana Transfer Umum-Dana Alokasi Umum		1 Dokumen	40.000.000	Dinas Pemberdayaan Masyarakat dan Desa
2	13	04	2,01	14	Pembinaan Peningkatan Kapasitas Anggota BPD	Jumlah Anggota BPD yang Mengikuti Pembinaan Peningkatan Kapasitas	40 Orang	50.000.000	Semua Kab/Kota, Semua Kecamatan, Semua Kelurahan	Dana Transfer Umum-Dana Alokasi Umum		40 Orang	60.000.000	Dinas Pemberdayaan Masyarakat dan Desa
2	13	04	2,01	18	Fasilitasi Evaluasi Perkembangan Desa serta Lomba Desa dan Kelurahan	Jumlah Dokumen Hasil Evaluasi Perkembangan Desa serta Lomba Desa dan Kelurahan	1 Dokumen	120.000.000	Semua Kab/Kota, Semua Kecamatan, Semua Kelurahan	Dana Transfer Umum-Dana Alokasi Umum		1 Dokumen	150.000.000	Dinas Pemberdayaan Masyarakat dan Desa
2	13	05			PROGRAM PEMBERDAYAAN LEMBAGA KEMASYARAKATAN, LEMBAGA ADAT DAN MASYARAKAT HUKUM ADAT	Persentase Lembaga Kemasyarakatan Desa, Lembaga Adat dan Masyarakat Hukum Adat aktif	30 %	640.000.000				30 %	805.500.000	
2	13	05	2,01		Pemberdayaan Lembaga Kemasyarakatan yang Bergerak di Bidang Pemberdayaan Desa dan Lembaga Adat Tingkat Daerah Kabupaten/Kota serta Pemberdayaan Masyarakat Hukum Adat yang Masyarakat Pelakunya Hukum Adat yang Sama dalam Daerah Kabupaten/Kota			640.000.000					805.500.000	



Kode	Urusan/ Bidang Urusan/ Program/ Kegiatan/ Sub Kegiatan	Indikator Program/ Kegiatan/ Sub Kegiatan	Capaian Kinerja dan Kerangka Pendanaan				Catatan Penting	Prakiraan Maju Rencana Tahun 2024		Perangkat Daerah Penanggung Jawab				
			Target 2023	Pagu Indikatif	Lokasi	Sumber Dana		Target	Pagu Indikatif					
			2	13	05	2,01		03	Peningkatan Kapasitas Kelembagaan Lembaga Kemasyarakatan Desa/Kelurahan (RT, RW, PKK, Posyandu, LPM, dan Karang Taruna), Lembaga Adat Desa/Kelurahan dan Masyarakat Hukum Adat		Jumlah Lembaga Kemasyarakatan Desa/Kelurahan (RT, RW, PKK, Posyandu, LPM, dan Karang Taruna), Lembaga Adat Desa/Kelurahan dan Masyarakat Hukum Adat yang Ditingkatkan Kapasitasnya	30 Lembaga	30.000.000	Semua Kab/Kota, Semua Kecamatan, Semua Kelurahan
2	13	05	2,01	05	Fasilitasi Pengembangan Usaha Ekonomi Masyarakat dan Pemerintah Desa dalam Meningkatkan Pendapatan Asli Desa	Jumlah Dokumen Hasil Fasilitasi Pengembangan Usaha Ekonomi Masyarakat dan Pemerintah Desa dalam Meningkatkan Pendapatan Asli Desa	1 Dokumen	30.000.000	Semua Kab/Kota, Semua Kecamatan, Semua Kelurahan	Dana Transfer Umum-Dana Alokasi Umum		1 Dokumen	35.000.000	Dinas Pemberdayaan Masyarakat dan Desa
2	13	05	2,01	06	Fasilitasi Pemerintah Desa dalam Pemanfaatan Teknologi Tepat Guna	Jumlah Laporan Hasil Fasilitasi Pemerintah Desa dalam Pemanfaatan Teknologi Tepat Guna	1 Laporan	80.000.000	Semua Kab/Kota, Semua Kecamatan, Semua Kelurahan	Dana Transfer Umum-Dana Alokasi Umum		1 Laporan	80.000.000	Dinas Pemberdayaan Masyarakat dan Desa
2	13	05	2,01	09	Fasilitasi Tim Penggerak PKK dalam Penyelenggaraan Gerakan Pemberdayaan Masyarakat dan Kesejahteraan Keluarga	Jumlah Dokumen Hasil Fasilitasi Tim Penggerak PKK dalam Penyelenggaraan Gerakan Pemberdayaan Masyarakat dan Kesejahteraan Keluarga	1 Dokumen	500.000.000	Semua Kab/Kota, Semua Kecamatan, Semua Kelurahan	Dana Transfer Umum-Dana Alokasi Umum		1 Dokumen	655.500.000	Dinas Pemberdayaan Masyarakat dan Desa
TOTAL								7.502.866.931					6.592.866.931	

Kode	Urusan/ Bidang Urusan/ Program/ Kegiatan/ Sub Kegiatan	Indikator Program/ Kegiatan/ Sub Kegiatan	Capaian Kinerja dan Kerangka Pendanaan				Catatan Penting	Prakiraan Maju Rencana Tahun 2024		Perangkat Daerah Penanggung Jawab				
			Target 2023	Pagu Indikatif	Lokasi	Sumber Dana		Target	Pagu Indikatif					
2			URUSAN PEMERINTAHAN WAJIB YANG TIDAK BERKAITAN DENGAN PELAYANAN DASAR											
2	14		URUSAN PEMERINTAHAN BIDANG PENGENDALIAN PENDUDUK DAN KELUARGA BERENCANA					14.208.122.304		15.395.662.304				
2	14	01		PROGRAM PENUNJANG URUSAN PEMERINTAHAN DAERAH KABUPATEN/KOTA	Persentase Penunjang urusan perangkat daerah yang berjalan sesuai standar	100 %	6.583.622.304			100 %	7.048.312.304			
2	14	01	2,01		Perencanaan, Penganggaran, dan Evaluasi Kinerja Perangkat Daerah		19.800.000				21.780.000			
2	14	01	2,01	01	Penyusunan Dokumen Perencanaan Perangkat Daerah	Jumlah Dokumen Perencanaan Perangkat Daerah	2 Dokumen	3.300.000	Kab. Enrekang, Enrekang, Juppandang	Dana Transfer Umum-Dana Alokasi Umum		2 Dokumen	3.630.000	Dinas Pengendalian Penduduk dan KB
2	14	01	2,01	02	Koordinasi dan Penyusunan Dokumen RKA-SKPD	Jumlah Dokumen RKA- SKPD dan Laporan Hasil Koordinasi Penyusunan Dokumen RKA-SKPD	1 Dokumen	3.300.000		Dana Transfer Umum-Dana Alokasi Umum		1 Dokumen	3.630.000	Dinas Pengendalian Penduduk dan KB
2	14	01	2,01	03	Koordinasi dan Penyusunan Dokumen Perubahan RKA-SKPD	Jumlah Dokumen Perubahan RKA-SKPD dan Laporan Hasil Koordinasi Penyusunan Dokumen Perubahan RKA-SKPD	1 Dokumen	3.300.000	Kab. Enrekang, Enrekang, Juppandang	Dana Transfer Umum-Dana Alokasi Umum		1 Dokumen	3.630.000	Dinas Pengendalian Penduduk dan KB
2	14	01	2,01	04	Koordinasi dan Penyusunan DPA-SKPD	Jumlah Dokumen DPA- SKPD dan Laporan Hasil Koordinasi Penyusunan Dokumen DPA-SKPD	1 Dokumen	3.300.000	Kab. Enrekang, Enrekang, Juppandang	Dana Transfer Umum-Dana Alokasi Umum		1 Dokumen	3.630.000	Dinas Pengendalian Penduduk dan KB
2	14	01	2,01	05	Koordinasi dan Penyusunan Perubahan DPA- SKPD	Jumlah Dokumen Perubahan DPA-SKPD dan Laporan Hasil Koordinasi Penyusunan Dokumen Perubahan DPA-SKPD	1 Dokumen	3.300.000	Kab. Enrekang, Enrekang, Juppandang	Dana Transfer Umum-Dana Alokasi Umum		1 Dokumen	3.630.000	Dinas Pengendalian Penduduk dan KB
2	14	01	2,01	06	Koordinasi dan Penyusunan Laporan Capaian Kinerja dan Ikhtisar Realisasi Kinerja SKPD	Jumlah Laporan Capaian Kinerja dan Ikhtisar Realisasi Kinerja SKPD dan Laporan Hasil Koordinasi Penyusunan Laporan Capaian Kinerja dan Ikhtisar Realisasi Kinerja SKPD	2 Laporan	3.300.000	Kab. Enrekang, Enrekang, Juppandang	Dana Transfer Umum-Dana Alokasi Umum		2 Laporan	3.630.000	Dinas Pengendalian Penduduk dan KB
2	14	01	2,02		Administrasi Keuangan Perangkat Daerah			2.050.022.304					2.061.352.304	
2	14	01	2,02	01	Penyediaan Gaji dan Tunjangan ASN	Jumlah Orang yang Menerima Gaji dan Tunjangan ASN	29 Orang/bulan	1.936.722.304	Kab. Enrekang, Enrekang, Juppandang	Dana Transfer Umum-Dana Alokasi Umum		29 Orang/bulan	1.936.722.304	Dinas Pengendalian Penduduk dan KB
2	14	01	2,02	02	Penyediaan Administrasi Pelaksanaan Tugas ASN	Jumlah Dokumen Hasil Penyediaan Administrasi Pelaksanaan Tugas ASN	1 Dokumen	110.000.000	Kab. Enrekang, Enrekang, Juppandang	Dana Transfer Umum-Dana Alokasi Umum		1 Dokumen	121.000.000	Dinas Pengendalian Penduduk dan KB
2	14	01	2,02	05	Koordinasi dan Penyusunan Laporan Keuangan Akhir Tahun SKPD	Jumlah Laporan Keuangan Akhir Tahun SKPD dan Laporan Hasil Koordinasi Penyusunan Laporan Keuangan Akhir Tahun SKPD	10 Laporan	3.300.000	Kab. Enrekang, Enrekang, Juppandang	Dana Transfer Umum-Dana Alokasi Umum		10 Laporan	3.630.000	Dinas Pengendalian Penduduk dan KB
2	14	01	2,05		Administrasi Kepegawaian Perangkat Daerah			88.000.000					96.800.000	

Kode	Urusan/ Bidang Urusan/ Program/ Kegiatan/ Sub Kegiatan	Indikator Program/ Kegiatan/ Sub Kegiatan	Capaian Kinerja dan Kerangka Pendanaan				Catatan Penting	Prakiraan Maju Rencana Tahun 2024		Perangkat Daerah Penanggung Jawab
			Target 2023	Pagu Indikatif	Lokasi	Sumber Dana		Target	Pagu Indikatif	
2 14 01 2,05 09	Pendidikan dan Pelatihan Pegawai Berdasarkan Tugas dan Fungsi	Jumlah Pegawai Berdasarkan Tugas dan Fungsi yang Mengikuti Pendidikan dan Pelatihan	25 Orang	88.000.000	Kab. Enrekang, Enrekang, Juppandang	Dana Transfer Umum-Dana Alokasi Umum		25 Orang	96.800.000	Dinas Pengendalian Penduduk dan KB
2 14 01 2,06	Administrasi Umum Perangkat Daerah			225.800.000					248.380.000	
2 14 01 2,06 01	Penyediaan Komponen Instalasi Listrik/Penerangan Bangunan Kantor	Jumlah Paket Komponen Instalasi Listrik/Penerangan Bangunan Kantor yang Disediakan	4 Paket	5.500.000	Kab. Enrekang, Enrekang, Juppandang	Dana Transfer Umum-Dana Alokasi Umum		4 Paket	6.050.000	Dinas Pengendalian Penduduk dan KB
2 14 01 2,06 02	Penyediaan Peralatan dan Perlengkapan Kantor	Jumlah Paket Peralatan dan Perlengkapan Kantor yang Disediakan	4 Paket	6.000.000	Kab. Enrekang, Enrekang, Juppandang	Dana Transfer Umum-Dana Alokasi Umum		4 Paket	6.600.000	Dinas Pengendalian Penduduk dan KB
2 14 01 2,06 04	Penyediaan Bahan Logistik Kantor	Jumlah Paket Bahan Logistik Kantor yang Disediakan	15 Paket	25.000.000	Kab. Enrekang, Enrekang, Juppandang	Dana Transfer Umum-Dana Alokasi Umum		15 Paket	27.500.000	Dinas Pengendalian Penduduk dan KB
2 14 01 2,06 05	Penyediaan Barang Cetak dan Penggandaan	Jumlah Paket Barang Cetak dan Penggandaan yang Disediakan	10 Paket	6.000.000	Kab. Enrekang, Enrekang, Juppandang	Dana Transfer Umum-Dana Alokasi Umum		10 Paket	6.600.000	Dinas Pengendalian Penduduk dan KB
2 14 01 2,06 06	Penyediaan Bahan Bacaan dan Peraturan Perundang-undangan	Jumlah Dokumen Bahan Bacaan dan Peraturan Perundang- Undangan yang Disediakan jumlah exp bacaan yang disediakan	3 Dokumen 7 Jenis	3.300.000	Kab. Enrekang, Enrekang, Juppandang	Dana Transfer Umum-Dana Alokasi Umum		3 Dokumen 7 Jenis	3.630.000	Dinas Pengendalian Penduduk dan KB
2 14 01 2,06 08	Fasilitasi Kunjungan Tamu	Jumlah Laporan Fasilitasi Kunjungan Tamu	4 Laporan	30.000.000	Kab. Enrekang, Enrekang, Juppandang	Dana Transfer Umum-Dana Alokasi Umum		4 Laporan	33.000.000	Dinas Pengendalian Penduduk dan KB
2 14 01 2,06 09	Penyelenggaraan Rapat Koordinasi dan Konsultasi SKPD	Jumlah Laporan Penyelenggaraan Rapat Koordinasi dan Konsultasi SKPD	4 Laporan	150.000.000	Semua Kab/Kota, Semua Kecamatan, Semua Kelurahan	Dana Transfer Umum-Dana Alokasi Umum		4 Laporan	165.000.000	Dinas Pengendalian Penduduk dan KB
2 14 01 2,07	Pengadaan Barang Milik Daerah Penunjang Urusan Pemerintah Daerah			2.340.000.000					2.574.000.000	
2 14 01 2,07 01	Pengadaan Kendaraan Perorangan Dinas atau Kendaraan Dinas Jabatan	Jumlah Unit Kendaraan Perorangan Dinas atau Kendaraan Dinas Jabatan yang Disediakan	3 Unit	540.000.000	Kab. Enrekang, Enrekang, Juppandang	Dana Transfer Umum-Dana Alokasi Umum		3 Unit	594.000.000	Dinas Pengendalian Penduduk dan KB
2 14 01 2,07 10	Pengadaan Sarana dan Prasarana Gedung Kantor atau Bangunan Lainnya	Jumlah Unit Sarana dan Prasarana Gedung Kantor atau Bangunan Lainnya yang Disediakan	6 Unit	1.800.000.000	Kab. Enrekang, Semua Kecamatan, Semua Kelurahan	Dana Transfer Umum-Dana Alokasi Umum		6 Unit	1.980.000.000	Dinas Pengendalian Penduduk dan KB
2 14 01 2,08	Penyediaan Jasa Penunjang Urusan Pemerintahan Daerah			1.655.000.000					1.820.500.000	
2 14 01 2,08 02	Penyediaan Jasa Komunikasi, Sumber Daya Air dan Listrik	Jumlah Laporan Penyediaan Jasa Komunikasi, Sumber Daya Air dan Listrik yang Disediakan	4 Laporan	55.000.000		Dana Transfer Umum-Dana Alokasi Umum		4 Laporan	60.500.000	Dinas Pengendalian Penduduk dan KB

Kode					Urusan/ Bidang Urusan/ Program/ Kegiatan/ Sub Kegiatan	Indikator Program/ Kegiatan/ Sub Kegiatan	Capaian Kinerja dan Kerangka Pendanaan				Catatan Penting	Prakiraan Maju Rencana Tahun 2024		Perangkat Daerah Penanggung Jawab
							Target 2023	Pagu Indikatif	Lokasi	Sumber Dana		Target	Pagu Indikatif	
2	14	01	2,08	04	Penyediaan Jasa Pelayanan Umum Kantor	Jumlah Laporan Penyediaan Jasa Pelayanan Umum Kantor yang Disediakan	1 Laporan	1.600.000.000	Kab. Enrekang, Enrekang, Juppandang	Dana Transfer Umum-Dana Alokasi Umum		1 Laporan	1.760.000.000	Dinas Pengendalian Penduduk dan KB
2	14	01	2,09		Pemeliharaan Barang Milik Daerah Penunjang Urusan Pemerintahan Daerah			205.000.000					225.500.000	
2	14	01	2,09	01	Penyediaan Jasa Pemeliharaan, Biaya Pemeliharaan, dan Pajak Kendaraan Perorangan Dinas atau Kendaraan Dinas Jabatan	Jumlah Kendaraan Perorangan Dinas atau Kendaraan Dinas Jabatan yang Dipelihara dan dibayarkan Pajaknya	0 Unit	70.000.000	Kab. Enrekang, Semua Kecamatan, Semua Kelurahan	Dana Transfer Umum-Dana Alokasi Umum		0 Unit	77.000.000	Dinas Pengendalian Penduduk dan KB
2	14	01	2,09	02	Penyediaan Jasa Pemeliharaan, Biaya Pemeliharaan, Pajak dan Perizinan Kendaraan Dinas Operasional atau Lapangan	Jumlah Kendaraan Dinas Operasional atau Lapangan yang Dipelihara dan dibayarkan Pajak dan Perizinannya	30 Unit	70.000.000	Kab. Enrekang, Semua Kecamatan, Semua Kelurahan	Dana Transfer Umum-Dana Alokasi Umum		30 Unit	77.000.000	Dinas Pengendalian Penduduk dan KB
2	14	01	2,09	10	Pemeliharaan/Rehabilitasi Sarana dan Prasarana Gedung Kantor atau Bangunan Lainnya	Jumlah Sarana dan Prasarana Gedung Kantor atau Bangunan Lainnya yang Dipelihara/Direhabilitasi	5 Unit	30.000.000	Kab. Enrekang, Enrekang, Juppandang	Dana Transfer Umum-Dana Alokasi Umum		5 Unit	33.000.000	Dinas Pengendalian Penduduk dan KB
2	14	01	2,09	11	Pemeliharaan/Rehabilitasi Sarana dan Prasarana Pendukung Gedung Kantor atau Bangunan Lainnya	Jumlah Sarana dan Prasarana Pendukung Gedung Kantor atau Bangunan Lainnya yang Dipelihara/Direhabilitasi	6 Unit	35.000.000		Dana Transfer Umum-Dana Alokasi Umum		6 Unit	38.500.000	Dinas Pengendalian Penduduk dan KB
2	14	02			PROGRAM PENGENDALIAN PENDUDUK	Presentase jumlah keluarga yang memiliki maksimal 2 anak	73 %	716.500.000				73 %	748.550.000	
2	14	02	2,01		Pemaduan dan Sinkronisasi Kebijakan Pemerintah Daerah Provinsi dengan Pemerintah Daerah Kabupaten/Kota dalam rangka Pengendalian Kuantitas Penduduk			207.000.000					227.700.000	
2	14	02	2,01	01	Penyerasian Kebijakan Pembangunan Daerah Kabupaten/Kota Terhadap Kependudukan, Keluarga Berencana dan Pembangunan Keluarga (Program KKBPK)	Jumlah Dokumen Hasil Penyerasian Kebijakan Pembangunan Daerah Kabupaten/Kota Program Bangga Kencana (Pembangunan Keluarga, Kependudukan, dan Keluarga Berencana )	1 Dokumen	30.000.000	Kab. Enrekang, Enrekang, Juppandang	Dana Transfer Umum-Dana Alokasi Umum		1 Dokumen	33.000.000	Dinas Pengendalian Penduduk dan KB
2	14	02	2,01	02	Penyusunan dan Pemanfaatan Grand Design Pembangunan Kependudukan (GDPK) Tingkat Kabupaten/Kota	Jumlah Dokumen Penyusunan dan Pemanfaatan Grand Design Pembangunan Kependudukan (GDPK) Tingkat Kabupaten/Kota	1 Dokumen	45.000.000	Kab. Enrekang, Enrekang, Juppandang	Dana Transfer Umum-Dana Alokasi Umum		1 Dokumen	49.500.000	Dinas Pengendalian Penduduk dan KB
2	14	02	2,01	04	Pelaksanaan Survei/Pendataan Indeks Pengetahuan Masyarakat tentang Kependudukan	Jumlah Survei/Pendataan Indeks Pengetahuan Masyarakat tentang Kependudukan	1 Dokumen	66.000.000	Kab. Enrekang, Semua Kecamatan, Semua Kelurahan	Dana Transfer Umum-Dana Alokasi Umum		1 Dokumen	72.600.000	Dinas Pengendalian Penduduk dan KB

Kode	Urusan/ Bidang Urusan/ Program/ Kegiatan/ Sub Kegiatan	Indikator Program/ Kegiatan/ Sub Kegiatan	Capaian Kinerja dan Kerangka Pendanaan				Catatan Penting	Prakiraan Maju Rencana Tahun 2024		Perangkat Daerah Penanggung Jawab
			Target 2023	Pagu Indikatif	Lokasi	Sumber Dana		Target	Pagu Indikatif	
2 14 02 2,01 14	Pelaksanaan Sarasehan Hasil Pemutakhiran Data Keluarga	Jumlah Laporan Sarasehan Hasil Pemutakhiran Data Keluarga	1 Laporan	66.000.000	Kab. Enrekang, Semua Kecamatan, Semua Kelurahan	Dana Transfer Umum-Dana Alokasi Umum		1 Laporan	72.600.000	Dinas Pengendalian Penduduk dan KB
2 14 02 2,02	Pemetaan Perkiraan Pengendalian Penduduk Cakupan Daerah Kabupaten/Kota			509.500.000					520.850.000	
2 14 02 2,02 02	Penyediaan dan Pengolahan Data Kependudukan	Jumlah Dokumen Penyediaan dan Pengolahan Data Kependudukan	1 Dokumen	72.000.000		Dana Transfer Umum-Dana Alokasi Umum		1 Dokumen	39.600.000	Dinas Pengendalian Penduduk dan KB
2 14 02 2,02 03	Penyusunan Profil Kependudukan, Keluarga Berencana dan Pembangunan Keluarga	Jumlah Dokumen Profil Kependudukan, Keluarga Berencana dan Pembangunan Keluarga	1 Dokumen	55.000.000	Kab. Enrekang, Enrekang, Juppandang	Dana Transfer Umum-Dana Alokasi Umum		1 Dokumen	60.500.000	Dinas Pengendalian Penduduk dan KB
2 14 02 2,02 04	Pemetaan Kependudukan	Jumlah Dokumen Pemetaan Kependudukan	1 Dokumen	55.000.000	Kab. Enrekang, Enrekang, Juppandang	Dana Transfer Umum-Dana Alokasi Umum		1 Dokumen	60.500.000	Dinas Pengendalian Penduduk dan KB
2 14 02 2,02 06	Pengembangan Model Solusi Strategis Pengendalian Dampak Kependudukan	Jumlah Dokumen Pengembangan Model Solusi Strategis Pengendalian Dampak Kependudukan	1 Dokumen	49.500.000	Kab. Enrekang, Enrekang, Juppandang	Dana Transfer Umum-Dana Alokasi Umum		1 Dokumen	54.450.000	Dinas Pengendalian Penduduk dan KB
2 14 02 2,02 08	Membentuk Rumah Data Kependudukan di Kampung KB untuk Memperkuat Integrasi Program Bangga Kencana (Pembangunan Keluarga, Kependudukan, dan Keluarga Berencana) di Sektor Lain yang Dibentuk	Jumlah Rumah Data Kependudukan di Kampung KB untuk Memperkuat Integrasi Program Bangga Kencana (Pembangunan Keluarga, Kependudukan, dan Keluarga Berencana) di Sektor Lain yang Dibentuk	12 Unit	44.000.000	Kab. Enrekang, Semua Kecamatan, Semua Kelurahan	Dana Transfer Umum-Dana Alokasi Umum		12 Unit	48.400.000	Dinas Pengendalian Penduduk dan KB
2 14 02 2,02 10	Pemanfaatan Data Hasil Pemutakhiran Data Keluarga	Jumlah Data Hasil Pemutakhiran Data Keluarga yang Dimanfaatkan	1 Dokumen	45.000.000	Kab. Enrekang, Semua Kecamatan, Semua Kelurahan	Dana Transfer Umum-Dana Alokasi Umum		1 Dokumen	49.500.000	Dinas Pengendalian Penduduk dan KB
2 14 02 2,02 11	Penyediaan Data dan Informasi Keluarga	Jumlah Data dan Informasi Keluarga yang Tersedianya	1 Dokumen	35.000.000	Kab. Enrekang, Enrekang, Juppandang	DAK Non Fisik-BOKKB-BOKB		1 Dokumen	38.500.000	Dinas Pengendalian Penduduk dan KB
2 14 02 2,02 12	Pencatatan dan Pengumpulan Data Keluarga	Jumlah Laporan Pencatatan dan Pengumpulan Data Keluarga	1 Laporan	55.000.000	Kab. Enrekang, Semua Kecamatan, Semua Kelurahan	Dana Transfer Umum-Dana Alokasi Umum		1 Laporan	60.500.000	Dinas Pengendalian Penduduk dan KB
2 14 02 2,02 13	Pengolahan dan Pelaporan Data Pengendalian Lapangan dan Pelayanan KB	Jumlah Dokumen Pengolahan dan Pelaporan Data Pengendalian Lapangan dan Pelayanan KB	1 Dokumen	49.500.000	Kab. Enrekang, Enrekang, Juppandang	DAK Non Fisik-BOKKB-BOKB		1 Dokumen	54.450.000	Dinas Pengendalian Penduduk dan KB
2 14 02 2,02 14	Pembinaan dan Pengawasan Pencatatan dan Pelaporan Program KKBPK	Jumlah Laporan Hasil Pelaksanaan Pembinaan dan Pengawasan	1 Laporan	49.500.000	Kab. Enrekang, Semua Kecamatan, Semua Kelurahan	Dana Transfer Umum-Dana Alokasi Umum		1 Laporan	54.450.000	Dinas Pengendalian Penduduk dan KB

Kode					Urusan/ Bidang Urusan/ Program/ Kegiatan/ Sub Kegiatan	Indikator Program/ Kegiatan/ Sub Kegiatan	Capaian Kinerja dan Kerangka Pendanaan				Catatan Penting	Prakiraan Maju Rencana Tahun 2024		Perangkat Daerah Penanggung Jawab
							Target 2023	Pagu Indikatif	Lokasi	Sumber Dana		Target	Pagu Indikatif	
2	14	03			PROGRAM PEMBINAAN KELUARGA BERENCANA (KB)	Cakupan PKB/PLKB yang didayagunakan Perangkat Daerah KB untuk perencanaan dan pelaksanaan pembangunan daerah di bidang pengendalian penduduk Presentase pemakaian kontrasepsi modern (Modern Contraceptive Prevelence rRatern/mCPR)	85 % 90 %	5.381.000.000				85 % 90 %	5.919.100.000	
2	14	03	2,01		Pelaksanaan Advokasi, Komunikasi, Informasi dan Edukasi (KIE) Pengendalian Penduduk dan KB Sesuai Kearifan Budaya Lokal			1.314.000.000					1.445.400.000	
2	14	03	2,01	01	Advokasi Program KKBPK kepada Stakeholders dan Mitra Kerja	Jumlah Organisasi yang Mendapatkan Advokasi Program Bangsa Kencana (Pembangunan Keluarga, Kependudukan, dan Keluarga Berencana) kepada Stakeholders dan Mitra Kerja	5 Organisasi	33.000.000	Kab. Enrekang, Semua Kecamatan, Semua Kelurahan	Dana Transfer Umum-Dana Alokasi Umum		5 Organisasi	36.300.000	Dinas Pengendalian Penduduk dan KB
2	14	03	2,01	02	Komunikasi, Informasi dan Edukasi (KIE) Program KKBPK Sesuai Kearifan Budaya Lokal	Jumlah Dokumen Komunikasi, Informasi dan Edukasi (KIE) Program Bangsa Kencana (Pembangunan Keluarga, Kependudukan, dan Keluarga Berencana) Sesuai Kearifan Budaya Lokal	1 Dokumen	110.000.000	Kab. Enrekang, Semua Kecamatan, Semua Kelurahan	DAK Non Fisik-BOKKB-BOKB		1 Dokumen	121.000.000	Dinas Pengendalian Penduduk dan KB
2	14	03	2,01	03	Penyediaan dan Distribusi Sarana KIE Program KKBPK	Jumlah Unit Sarana Penyediaan dan Pendistribusian KIE Program Bangsa Kencana (Pembangunan Keluarga, Kependudukan, dan Keluarga Berencana)	6 Unit	33.000.000	Kab. Enrekang, Semua Kecamatan, Semua Kelurahan	DAK Non Fisik-BOKB-KB		6 Unit	36.300.000	Dinas Pengendalian Penduduk dan KB
2	14	03	2,01	04	Promosi dan KIE Program KKBPK Melalui Media Massa Cetak dan Elektronik serta Media Luar Ruang	Jumlah Dokumen Promosi dan KIE Program Bangsa Kencana (Pembangunan Keluarga, Kependudukan, dan Keluarga Berencana) Melalui Media Massa Cetak dan Elektronik serta Media Luar Ruang	1 Dokumen	183.000.000	Kab. Enrekang, Semua Kecamatan, Semua Kelurahan	DAK Non Fisik-BOKB-KB		1 Dokumen	201.300.000	Dinas Pengendalian Penduduk dan KB
2	14	03	2,01	06	Pelaksanaan Mekanisme Operasional Program KKBPK Melalui Rapat Koordinasi Kecamatan (Rakorcam), Rapat Koordinasi Desa (Rakordes), dan Mini Lokakarya (Minilok)	Jumlah Laporan Mekanisme Operasional Program Bangsa Kencana (Pembangunan Keluarga, Kependudukan, dan Keluarga Berencana) Melalui Rapat Koordinasi Kecamatan (Rakorcam), Rapat Koordinasi Desa (Rakordes), dan Mini Lokakarya (Minilok)	3 Laporan	55.000.000	Kab. Enrekang, Semua Kecamatan, Semua Kelurahan	DAK Non Fisik-BOKB-KB		3 Laporan	60.500.000	Dinas Pengendalian Penduduk dan KB

Kode	Urusan/ Bidang Urusan/ Program/ Kegiatan/ Sub Kegiatan	Indikator Program/ Kegiatan/ Sub Kegiatan	Capaian Kinerja dan Kerangka Pendanaan				Catatan Penting	Prakiraan Maju Rencana Tahun 2024		Perangkat Daerah Penanggung Jawab
			Target 2023	Pagu Indikatif	Lokasi	Sumber Dana		Target	Pagu Indikatif	
2.14.03.2.01.07	Pengelolaan Operasional dan Sarana di Balai Penyuluhan KKBPB	Jumlah Laporan Hasil Pengelolaan Operasional dan Sarana di Balai Penyuluhan Bangsa Kencana (Pembangunan Keluarga, Kependudukan, dan Keluarga Berencana)	1 Laporan	900.000.000	Kab. Enrekang, Semua Kecamatan, Semua Kelurahan	DAK Non Fisik-BOKKB-BOKB		1 Laporan	990.000.000	Dinas Pengendalian Penduduk dan KB
2.14.03.2.02	Pendayagunaan Tenaga Penyuluh KB/Petugas Lapangan KB (PKB/PLKB)			2.600.000.000					2.860.000.000	
2.14.03.2.02.01	Pembinaan IMP dan Program KKBPB di Lini Lapangan oleh PKB/PLKB	Jumlah Organisasi yang Mengikuti Pembinaan IMP dan Program Bangsa Kencana (Pembangunan Keluarga, Kependudukan, dan Keluarga Berencana) di Lini Lapangan oleh PKB/PLKB	12 Organisasi	1.150.000.000	Kab. Enrekang, Semua Kecamatan, Semua Kelurahan	Dana Transfer Umum-Dana Alokasi Umum		12 Organisasi	1.265.000.000	Dinas Pengendalian Penduduk dan KB
2.14.03.2.02.03	Penguatan Pelaksanaan Penyuluhan, Penggerakan, Pelayanan dan Pengembangan Program KKBPB untuk Petugas Keluarga Berencana/Penyuluh Lapangan Keluarga Berencana (PKB/PLKB)	Jumlah Laporan Hasil Penguatan Pelaksanaan Penyuluhan, Penggerakan, Pelayanan dan Pengembangan Program Bangsa Kencana (Pembangunan Keluarga, Kependudukan, dan Keluarga Berencana) untuk Petugas Keluarga Berencana/Penyuluh Lapangan Keluarga Berencana (PKB/PLKB)	1 Laporan	50.000.000	Kab. Enrekang, Semua Kecamatan, Semua Kelurahan	Dana Transfer Umum-Dana Alokasi Umum		1 Laporan	55.000.000	Dinas Pengendalian Penduduk dan KB
2.14.03.2.02.04	Penggerakan Kader Institusi Masyarakat Pedesaan (IMP)	Jumlah Kader yang Mengikuti Penggerakan Kader Institusi Masyarakat Pedesaan (IMP)	129 Orang	1.400.000.000	Kab. Enrekang, Semua Kecamatan, Semua Kelurahan	DAK Non Fisik-BOKB-KB		129 Orang	1.540.000.000	Dinas Pengendalian Penduduk dan KB
2.14.03.2.03	Pengendalian dan Pendistribusian Kebutuhan Alat dan Obat Kontrasepsi serta Pelaksanaan Pelayanan KB di Daerah Kabupaten/Kota			1.255.000.000					1.380.500.000	
2.14.03.2.03.01	Pengendalian Pendistribusian Alat dan Obat Kontrasepsi dan Sarana Penunjang Pelayanan KB ke Fasilitas Kesehatan Termasuk Jaringan dan Jejaringnya	Jumlah Laporan Pengendalian Pendistribusian Alat dan Obat Kontrasepsi dan Sarana Penunjang Pelayanan KB ke Fasilitas Kesehatan Termasuk Jaringan dan Jejaringnya	20 Laporan	70.000.000	Kab. Enrekang, Semua Kecamatan, Semua Kelurahan	DAK Non Fisik-BOKKB-BOKB		20 Laporan	77.000.000	Dinas Pengendalian Penduduk dan KB
2.14.03.2.03.03	Peningkatan Kesertaan Penggunaan Metode Kontrasepsi Jangka Panjang (MKJP)	Jumlah Orang yang Mengikuti Kesertaan Penggunaan Metode Kontrasepsi Jangka Panjang (MKJP)	150 Orang	55.000.000	Kab. Enrekang, Semua Kecamatan, Semua Kelurahan	DAK Non Fisik-BOKB-KB		150 Orang	60.500.000	Dinas Pengendalian Penduduk dan KB
2.14.03.2.03.04	Penyediaan Dukungan Ayoman Komplikasi Berat dan Kegagalan Penggunaan MKJP	Jumlah Laporan Dukungan Ayoman Komplikasi Berat dan Kegagalan Penggunaan MKJP	1 Laporan	90.000.000	Kab. Enrekang, Semua Kecamatan, Semua Kelurahan	Dana Transfer Umum-Dana Alokasi Umum		1 Laporan	99.000.000	Dinas Pengendalian Penduduk dan KB

Kode					Urusan/ Bidang Urusan/ Program/ Kegiatan/ Sub Kegiatan	Indikator Program/ Kegiatan/ Sub Kegiatan	Capaian Kinerja dan Kerangka Pendanaan				Catatan Penting	Prakiraan Maju Rencana Tahun 2024		Perangkat Daerah Penanggung Jawab
							Target 2023	Pagu Indikatif	Lokasi	Sumber Dana		Target	Pagu Indikatif	
2	14	03	2,03	05	Penyusunan Rencana Kebutuhan Alat dan Obat Kontrasepsi (Alokon) dan Sarana Penunjang Pelayanan KB	Jumlah Dokumen Penyusunan Rencana Kebutuhan Alat dan Obat Kontrasepsi (Alokon) dan Sarana Penunjang Pelayanan KB	1 Dokumen	60.000.000	Kab. Enrekang, Semua Kecamatan, Semua Kelurahan	DAK Non Fisik-BOKB-KB		1 Dokumen	66.000.000	Dinas Pengendalian Penduduk dan KB
2	14	03	2,03	07	Pembinaan Pasca Pelayanan bagi Peserta KB	Jumlah Orang yang Mengikuti Pembinaan Pasca Pelayanan bagi Peserta KB	50 Orang	50.000.000	Kab. Enrekang, Semua Kecamatan, Semua Kelurahan	Dana Transfer Umum-Dana Alokasi Umum		50 Orang	55.000.000	Dinas Pengendalian Penduduk dan KB
2	14	03	2,03	08	Pembinaan Pelayanan Keluarga Berencana dan Kesehatan Reproduksi di Fasilitas Kesehatan Termasuk Jaringan dan Jejaringnya	Jumlah Laporan Hasil Pembinaan Pelayanan Keluarga Berencana dan Kesehatan Reproduksi di Fasilitas Kesehatan Termasuk Jaringan dan Jejaringnya	1 Laporan	70.000.000	Kab. Enrekang, Semua Kecamatan, Semua Kelurahan	DAK Non Fisik-BOKB-KB		1 Laporan	77.000.000	Dinas Pengendalian Penduduk dan KB
2	14	03	2,03	11	Dukungan Operasional Pelayanan KB Bergerak	Jumlah Laporan Dukungan Operasional Pelayanan KB Bergerak	1 Laporan	810.000.000	Kab. Enrekang, Semua Kecamatan, Semua Kelurahan	DAK Non Fisik-BOKB-KB		1 Laporan	891.000.000	Dinas Pengendalian Penduduk dan KB
2	14	03	2,03	12	Promosi dan Konseling KB Pasca Persalinan dan Pasca Keguguran	Jumlah Orang yang Mengikuti Promosi dan Konseling KB Pasca Persalinan dan Pasca Keguguran	200 Orang	50.000.000	Kab. Enrekang, Semua Kecamatan, Semua Kelurahan	Dana Transfer Umum-Dana Alokasi Umum		200 Orang	55.000.000	Dinas Pengendalian Penduduk dan KB
2	14	03	2,04		Pemberdayaan dan Peningkatan Peran Serta Organisasi Kemasyarakatan Tingkat Daerah Kabupaten/Kota dalam Pelaksanaan Pelayanan dan Pembinaan Kesertaan Ber-KB			212.000.000					233.200.000	
2	14	03	2,04	01	Penguatan Peran Serta Organisasi Kemasyarakatan dan Mitra Kerja Lainnya dalam Pelaksanaan Pelayanan dan Pembinaan Kesertaan Ber-KB	Jumlah Organisasi yang Mendapatkan Penguatan Peran Serta Organisasi Kemasyarakatan dan Mitra Kerja Lainnya dalam Pelaksanaan Pelayanan dan Pembinaan Kesertaan Ber-KB	7 Organisasi	55.000.000	Kab. Enrekang, Semua Kecamatan, Semua Kelurahan	Dana Transfer Umum-Dana Alokasi Umum		7 Organisasi	60.500.000	Dinas Pengendalian Penduduk dan KB
2	14	03	2,04	02	Integrasi Pembangunan Lintas Sektor di Kampung KB	Jumlah Dokumen Hasil Integrasi Pembangunan Lintas Sektor di Kampung KB	1 Dokumen	55.000.000	Kab. Enrekang, Semua Kecamatan, Semua Kelurahan	Dana Transfer Umum-Dana Alokasi Umum		1 Dokumen	60.500.000	Dinas Pengendalian Penduduk dan KB
2	14	03	2,04	03	Pelaksanaan dan Pengelolaan Program KKBPK di Kampung KB	Jumlah Kampung KB yang Mengikuti Pelaksanaan dan Pengelolaan Program Bangga Kencana (Pembangunan Keluarga, Kependudukan, dan Keluarga Berencana) di Kampung KB	7 Kampung	35.000.000	Kab. Enrekang, Semua Kecamatan, Semua Kelurahan	DAK Non Fisik-BOKB-KB		7 Kampung	38.500.000	Dinas Pengendalian Penduduk dan KB
2	14	03	2,04	04	Pembinaan Terpadu Kampung KB	jumlah pembinaan di kampung kb	10 kali	67.000.000		Dana Transfer Umum-Dana Alokasi Umum		10 kali	73.700.000	Dinas Pengendalian Penduduk dan KB



Kode				Urusan/ Bidang Urusan/ Program/ Kegiatan/ Sub Kegiatan	Indikator Program/ Kegiatan/ Sub Kegiatan	Capaian Kinerja dan Kerangka Pendanaan				Catatan Penting	Prakiraan Maju Rencana Tahun 2024		Perangkat Daerah Penanggung Jawab	
						Target 2023	Pagu Indikatif	Lokasi	Sumber Dana		Target	Pagu Indikatif		
2	14	04		PROGRAM PEMBERDAYAAN DAN PENINGKATAN KELUARGA SEJAHTERA (KS)	Cakupan anggota BKB, BKR dan BKL ber KB	58 %	1.527.000.000				58 %	1.679.700.000		
2	14	04	2,01	Pelaksanaan Pembangunan Keluarga Melalui Pembinaan Ketahanan dan Kesejahteraan Keluarga			1.312.000.000					1.443.200.000		
2	14	04	2,01	01	Pembentukan Kelompok Ketahanan dan Kesejahteraan Keluarga (Bina Keluarga Balita (BKB), Bina Keluarga Remaja (BKR), Pusat Informasi dan Konseling Remaja (PIK-R) Bina Keluarga Lansia (BKL), Unit Peningkatan Pendapatan Keluarga Sejahtera (UPPKS) dan Pemberdayaan Ekonomi Keluarga)	Jumlah Kelompok Ketahanan dan Kesejahteraan Keluarga (Bina Keluarga Balita (BKB), Bina Keluarga Remaja (BKR), Pusat Informasi dan Konseling Remaja (PIK-R) Bina Keluarga Lansia (BKL), Unit Peningkatan Pendapatan Keluarga Sejahtera (UPPKS) dan Pemberdayaan Ekonomi Keluarga) yang Dibentuk	6 Kelompok	77.000.000	Kab. Enrekang, Semua Kecamatan, Semua Kelurahan	Dana Transfer Umum-Dana Alokasi Umum		6 Kelompok	84.700.000	Dinas Pengendalian Penduduk dan KB
2	14	04	2,01	02	Pengadaan Sarana Kelompok Kegiatan Ketahanan dan Kesejahteraan Keluarga (BKB, BKR, BKL, PPPKS, PIK-R dan Pemberdayaan Ekonomi Keluarga/UPPKS)	Jumlah Unit Sarana Kelompok Kegiatan Ketahanan dan Kesejahteraan Keluarga (BKB, BKR, BKL, PPPKS, PIK-R dan Pemberdayaan Ekonomi Keluarga/UPPKS)	12 Unit	88.000.000	Kab. Enrekang, Semua Kecamatan, Semua Kelurahan	Dana Transfer Umum-Dana Alokasi Umum		12 Unit	96.800.000	Dinas Pengendalian Penduduk dan KB
2	14	04	2,01	03	Orientasi dan Pelatihan Teknis Pengelola Ketahanan dan Kesejahteraan Keluarga (BKB, BKR, BKL, PPPKS, PIK-R dan Pemberdayaan Ekonomi Keluarga/UPPKS)	Jumlah Laporan Hasil Orientasi dan Pelatihan Teknis Pengelola Ketahanan dan Kesejahteraan Keluarga (BKB, BKR, BKL, PPPKS, PIK-R dan Pemberdayaan Ekonomi Keluarga/UPPKS)	1 Laporan	88.000.000	Kab. Enrekang, Semua Kecamatan, Semua Kelurahan	Dana Transfer Umum-Dana Alokasi Umum		1 Laporan	96.800.000	Dinas Pengendalian Penduduk dan KB
2	14	04	2,01	04	Orientasi/Pelatihan Teknis Pelaksana/Kader Ketahanan dan Kesejahteraan Keluarga (BKB, BKR, BKL, PPPKS, PIK-R dan Pemberdayaan Ekonomi Keluarga/UPPKS)	Jumlah Kader yang Mengikuti Orientasi/Pelatihan Teknis Pelaksana/Kader Ketahanan dan Kesejahteraan Keluarga (BKB, BKR, BKL, PPPKS, PIK-R dan Pemberdayaan Ekonomi Keluarga/UPPKS)	220 Orang	70.000.000	Kab. Enrekang, Semua Kecamatan, Semua Kelurahan	Dana Transfer Umum-Dana Alokasi Umum		220 Orang	77.000.000	Dinas Pengendalian Penduduk dan KB
2	14	04	2,01	05	Penyediaan Biaya Operasional bagi Pengelola dan Pelaksana (Kader) Ketahanan dan Kesejahteraan Keluarga (BKB, BKR, BKL, PPPKS, PIK-R dan Pemberdayaan Ekonomi Keluarga/UPPKS)	Jumlah Kader Pengelola dan Pelaksana (Kader) Ketahanan dan Kesejahteraan Keluarga (BKB, BKR, BKL, PPPKS, PIK-R dan Pemberdayaan Ekonomi Keluarga/UPPKS)	170 Orang	66.000.000	Kab. Enrekang, Semua Kecamatan, Semua Kelurahan	DAK Non Fisik-BOKB-KB		170 Orang	72.600.000	Dinas Pengendalian Penduduk dan KB

Kode	Urusan/ Bidang Urusan/ Program/ Kegiatan/ Sub Kegiatan	Indikator Program/ Kegiatan/ Sub Kegiatan	Capaian Kinerja dan Kerangka Pendanaan				Catatan Penting	Prakiraan Maju Rencana Tahun 2024		Perangkat Daerah Penanggung Jawab
			Target 2023	Pagu Indikatif	Lokasi	Sumber Dana		Target	Pagu Indikatif	
2 14 04 2,01 07	Promosi dan Sosialisasi Kelompok Kegiatan Ketahanan dan Kesejahteraan Keluarga (BKB, BKR, BKL, PPPKS, PIK-R dan Pemberdayaan Ekonomi Keluarga/UPPKS)	Jumlah Laporan Hasil Promosi dan Sosialisasi Kelompok Kegiatan Ketahanan dan Kesejahteraan Keluarga (BKB, BKR, BKL, PPPKS, PIK-R dan Pemberdayaan Ekonomi Keluarga/UPPKS)	1 Laporan	35.000.000	Kab. Enrekang, Semua Kecamatan, Semua Kelurahan	Dana Transfer Umum-Dana Alokasi Umum		1 Laporan	38.500.000	Dinas Pengendalian Penduduk dan KB
2 14 04 2,01 08	Promosi dan Sosialisasi Kelompok Kegiatan Ketahanan dan Kesejahteraan Keluarga (Menjadi Orang Tua Hebat, Generasi Berencana, Kelanjutusiaan serta Pengelolaan Keuangan Keluarga)	Jumlah Laporan Hasil Promosi dan Sosialisasi Kelompok Kegiatan Ketahanan dan Kesejahteraan Keluarga (Menjadi Orang Tua Hebat, Generasi Berencana, Kelanjutusiaan serta Pengelolaan Keuangan Keluarga)	1 Laporan	700.000.000	Kab. Enrekang, Semua Kecamatan, Semua Kelurahan	DAK Non Fisik-BOKKB-BOKB		1 Laporan	770.000.000	Dinas Pengendalian Penduduk dan KB
2 14 04 2,01 09	Penyerasian Kebijakan dalam Pelaksanaan Program yang Mendukung Tercapainya IPK	Jumlah Dokumen Hasil Penyerasian Kebijakan dalam Pelaksanaan Program yang Mendukung Tercapainya iBangga (Indeks Pembangunan Keluarga)	1 Dokumen	33.000.000	Kab. Enrekang, Enrekang, Juppandang	Dana Transfer Umum-Dana Alokasi Umum		1 Dokumen	36.300.000	Dinas Pengendalian Penduduk dan KB
2 14 04 2,01 10	Penyediaan dan Pengembangan Materi IPK	Jumlah Dokumen Hasil Penyediaan dan Pengembangan Materi iBangga (Indeks Pembangunan Keluarga)	1 Dokumen	40.000.000	Kab. Enrekang, Semua Kecamatan, Semua Kelurahan	Dana Transfer Umum-Dana Alokasi Umum		1 Dokumen	44.000.000	Dinas Pengendalian Penduduk dan KB
2 14 04 2,01 11	Advokasi dan Promosi IPK	Jumlah Orang yang Mendapatkan Advokasi dan Promosi iBangga (Indeks Pembangunan Keluarga)	120 Orang	35.000.000	Kab. Enrekang, Enrekang, Juppandang	Dana Transfer Umum-Dana Alokasi Umum		120 Orang	38.500.000	Dinas Pengendalian Penduduk dan KB
2 14 04 2,01 12	Sosialisasi IPK	Jumlah Orang yang Mengikuti Sosialisasi iBangga (Indeks Pembangunan Keluarga)	80 Orang	40.000.000	Kab. Enrekang, Enrekang, Juppandang	Dana Transfer Umum-Dana Alokasi Umum		80 Orang	44.000.000	Dinas Pengendalian Penduduk dan KB
2 14 04 2,01 13	Pelaksanaan Koordinasi Evaluasi Pencapaian IPK	Jumlah Laporan Hasil Koordinasi Evaluasi Pencapaian iBangga (Indeks Pembangunan Keluarga)	1 Laporan	40.000.000		Dana Transfer Umum-Dana Alokasi Umum		1 Laporan	44.000.000	Dinas Pengendalian Penduduk dan KB
2 14 04 2,02	Pelaksanaan dan Peningkatan Peran Serta Organisasi Kemasyarakatan Tingkat Daerah Kabupaten/ Kota dalam Pembangunan Keluarga Melalui Pembinaan Ketahanan dan Kesejahteraan Keluarga			215.000.000					236.500.000	
2 14 04 2,02 01	Penguatan Kebijakan Daerah dalam rangka Pemberdayaan dan Peningkatan Peran Serta Organisasi Kemasyarakatan dan Mitra Kerja Lainnya dalam Pembinaan Ketahanan dan Kesejahteraan Keluarga (BKB, BKR, BKL, PPPKS, PIK-R dan Pemberdayaan Ekonomi Keluarga/UPPKS)	Jumlah Organisasi yang Mengikuti Penguatan Kebijakan Daerah dalam rangka Pemberdayaan dan Peningkatan Peran Serta Organisasi Kemasyarakatan dan Mitra Kerja Lainnya dalam Pembinaan Ketahanan dan Kesejahteraan Keluarga (BKB, BKR, BKL, PPPKS, PIK-R dan Pemberdayaan Ekonomi Keluarga/UPPKS)	5 Organisasi	50.000.000	Kab. Enrekang, Enrekang, Juppandang	Dana Transfer Umum-Dana Alokasi Umum		5 Organisasi	55.000.000	Dinas Pengendalian Penduduk dan KB

Kode					Urusan/ Bidang Urusan/ Program/ Kegiatan/ Sub Kegiatan	Indikator Program/ Kegiatan/ Sub Kegiatan	Capaian Kinerja dan Kerangka Pendanaan				Catatan Penting	Prakiraan Maju Rencana Tahun 2024		Perangkat Daerah Penanggung Jawab
							Target 2023	Pagu Indikatif	Lokasi	Sumber Dana		Target	Pagu Indikatif	
2	14	04	2,02	02	Pendayagunaan Mitra Kerja dan Organisasi Kemasyarakatan dalam Penggerakan Operasional Pembinaan Program Ketahanan dan Kesejahteraan Keluarga (BKB, BKR, BKL, PPPKS, PIK-R dan Pemberdayaan Ekonomi Keluarga/UPPKS)	Jumlah Laporan Pendayagunaan Mitra Kerja dan Organisasi Kemasyarakatan dalam Penggerakan Operasional Pembinaan Program Ketahanan dan Kesejahteraan Keluarga (BKB, BKR, BKL, PPPKS, PIK-R dan Pemberdayaan Ekonomi Keluarga/UPPKS)	1 Laporan	55.000.000	Kab. Enrekang, Semua Kecamatan, Semua Kelurahan	Dana Transfer Umum-Dana Alokasi Umum		1 Laporan	60.500.000	Dinas Pengendalian Penduduk dan KB
2	14	04	2,02	03	Pelaksanaan Peningkatan Kapasitas Mitra dan Organisasi Kemasyarakatan dalam Pengelolaan Program Ketahanan dan Kesejahteraan Keluarga (BKB, BKR, BKL, PPPKS, PIK-R dan Pemberdayaan Ekonomi Keluarga/UPPKS)	Jumlah Organisasi yang Mengikuti Peningkatan Kapasitas Mitra dan Organisasi Kemasyarakatan dalam Pengelolaan Program Ketahanan dan Kesejahteraan Keluarga (BKB, BKR, BKL, PPPKS, PIK-R dan Pemberdayaan Ekonomi Keluarga/UPPKS)	6 Organisasi	60.000.000	Kab. Enrekang, Semua Kecamatan, Semua Kelurahan	Dana Transfer Umum-Dana Alokasi Umum		6 Organisasi	66.000.000	Dinas Pengendalian Penduduk dan KB
2	14	04	2,02	04	Promosi dan Sosialisasi Program Ketahanan dan Kesejahteraan Keluarga bagi Mitra Kerja	Jumlah Laporan Hasil Promosi dan Sosialisasi Program Ketahanan dan Kesejahteraan Keluarga bagi Mitra Kerja	1 Laporan	50.000.000	Kab. Enrekang, Semua Kecamatan, Semua Kelurahan	Dana Transfer Umum-Dana Alokasi Umum		1 Laporan	55.000.000	Dinas Pengendalian Penduduk dan KB
TOTAL								14.208.122.304					15.395.662.304	

Kode	Urusan/ Bidang Urusan/ Program/ Kegiatan/ Sub Kegiatan	Indikator Program/ Kegiatan/ Sub Kegiatan	Capaian Kinerja dan Kerangka Pendanaan				Catatan Penting	Prakiraan Maju Rencana Tahun 2024		Perangkat Daerah Penanggung Jawab			
			Target 2023	Pagu Indikatif	Lokasi	Sumber Dana		Target	Pagu Indikatif				
2			URUSAN PEMERINTAHAN WAJIB YANG TIDAK BERKAITAN DENGAN PELAYANAN DASAR										
2	15		URUSAN PEMERINTAHAN BIDANG PERHUBUNGAN						8.543.500.000	9.070.425.000			
2	15	01		PROGRAM PENUNJANG URUSAN PEMERINTAHAN DAERAH KABUPATEN/KOTA	Persentase Penunjang urusan perangkat daerah yang berjalan sesuai standar	100 %	7.396.000.000			100 %	7.765.800.000		
2	15	01	2,01		Perencanaan, Penganggaran, dan Evaluasi Kinerja Perangkat Daerah			22.500.000			23.625.000		
2	15	01	2,01	01	Penyusunan Dokumen Perencanaan Perangkat Daerah	Jumlah Dokumen Perencanaan Perangkat Daerah	1 Dokumen	4.000.000		Dana Transfer Umum-Dana Alokasi Umum	1 Dokumen	4.200.000	Dinas Perhubungan
2	15	01	2,01	02	Koordinasi dan Penyusunan Dokumen RKA-SKPD	Jumlah Dokumen RKA- SKPD dan Laporan Hasil Koordinasi Penyusunan Dokumen RKA-SKPD	1 Dokumen	3.500.000	Kab. Enrekang, Enrekang, Leoran	Dana Transfer Umum-Dana Alokasi Umum	1 Dokumen	3.675.000	Dinas Perhubungan
2	15	01	2,01	03	Koordinasi dan Penyusunan Dokumen Perubahan RKA-SKPD	Jumlah Dokumen Perubahan RKA-SKPD dan Laporan Hasil Koordinasi Penyusunan Dokumen Perubahan RKA-SKPD	1 Dokumen	3.500.000	Kab. Enrekang, Enrekang, Leoran	Dana Transfer Umum-Dana Alokasi Umum	1 Dokumen	3.675.000	Dinas Perhubungan
2	15	01	2,01	04	Koordinasi dan Penyusunan DPA-SKPD	Jumlah Dokumen DPA- SKPD dan Laporan Hasil Koordinasi Penyusunan Dokumen DPA-SKPD	1 Dokumen	3.500.000	Kab. Enrekang, Enrekang, Leoran	Dana Transfer Umum-Dana Alokasi Umum	1 Dokumen	3.675.000	Dinas Perhubungan
2	15	01	2,01	05	Koordinasi dan Penyusunan Perubahan DPA- SKPD	Dokumen Perubahan DPA Dinas Perhubungan	1 Dokumen	3.500.000		Dana Transfer Umum-Dana Alokasi Umum	1 Dokumen	3.675.000	Dinas Perhubungan
2	15	01	2,01	06	Koordinasi dan Penyusunan Laporan Capaian Kinerja dan Ikhtisar Realisasi Kinerja SKPD	Jumlah Laporan Capaian Kinerja dan Ikhtisar Realisasi Kinerja SKPD dan Laporan Hasil Koordinasi Penyusunan Laporan Capaian Kinerja dan Ikhtisar Realisasi Kinerja SKPD	1 Laporan	4.500.000	Kab. Enrekang, Enrekang, Leoran	Dana Transfer Umum-Dana Alokasi Umum	1 Laporan	4.725.000	Dinas Perhubungan
2	15	01	2,02		Administrasi Keuangan Perangkat Daerah			5.511.000.000				5.786.550.000	
2	15	01	2,02	01	Penyediaan Gaji dan Tunjangan ASN	Jumlah Orang yang Menerima Gaji dan Tunjangan ASN	40 Orang/bulan	2.750.000.000	Kab. Enrekang, Enrekang, Leoran	Dana Transfer Umum-Dana Alokasi Umum	40 Orang/bulan	2.887.500.000	Dinas Perhubungan
2	15	01	2,02	02	Penyediaan Administrasi Pelaksanaan Tugas ASN	Jumlah Dokumen Hasil Penyediaan Administrasi Pelaksanaan Tugas ASN	40 Dokumen	2.750.000.000		Dana Transfer Umum-Dana Alokasi Umum	40 Dokumen	2.887.500.000	Dinas Perhubungan
2	15	01	2,02	05	Koordinasi dan Penyusunan Laporan Keuangan Akhir Tahun SKPD	Jumlah Laporan Keuangan Akhir Tahun SKPD dan Laporan Hasil Koordinasi Penyusunan Laporan Keuangan Akhir Tahun SKPD	1 Laporan	4.000.000	Kab. Enrekang, Enrekang, Leoran	Dana Transfer Umum-Dana Alokasi Umum	1 Laporan	4.200.000	Dinas Perhubungan
2	15	01	2,02	07	Koordinasi dan Penyusunan Laporan Keuangan Bulanan/ Triwulanan/ Semesteran SKPD	Jumlah Laporan Keuangan Bulanan/ Triwulanan/ Semesteran SKPD dan Koordinasi Penyusunan Laporan Keuangan Bulanan/Triwulanan/Semesteran SKPD	3 Laporan	7.000.000	Kab. Enrekang, Enrekang, Semua Kelurahan	Dana Transfer Umum-Dana Alokasi Umum	3 Laporan	7.350.000	Dinas Perhubungan

Kode				Urusan/ Bidang Urusan/ Program/ Kegiatan/ Sub Kegiatan	Indikator Program/ Kegiatan/ Sub Kegiatan	Capaian Kinerja dan Kerangka Pendanaan				Catatan Penting	Prakiraan Maju Rencana Tahun 2024		Perangkat Daerah Penanggung Jawab
						Target 2023	Pagu Indikatif	Lokasi	Sumber Dana		Target	Pagu Indikatif	
2	15	01	2,05		Administrasi Kepegawaian Perangkat Daerah		95.000.000				99.750.000		
2	15	01	2,05	02	Pengadaan Pakaian Dinas beserta Atribut Kelengkapannya	Jumlah Paket Pakaian Dinas beserta Atribut Kelengkapan	40 Pasang	45.000.000	Kab. Enrekang, Enrekang, Leoran	Dana Transfer Umum-Dana Alokasi Umum	40 Pasang	47.250.000	Dinas Perhubungan
2	15	01	2,05	09	Pendidikan dan Pelatihan Pegawai Berdasarkan Tugas dan Fungsi	Jumlah Pegawai Berdasarkan Tugas dan Fungsi yang Mengikuti Pendidikan dan Pelatihan	10 Orang	50.000.000	Semua Kab/Kota, Semua Kecamatan, Semua Kelurahan	Dana Transfer Umum-Dana Alokasi Umum	10 Orang	52.500.000	Dinas Perhubungan
2	15	01	2,06		Administrasi Umum Perangkat Daerah			273.500.000				287.175.000	
2	15	01	2,06	01	Penyediaan Komponen Instalasi Listrik/Penerangan Bangunan Kantor	Jumlah Paket Komponen Instalasi Listrik/Penerangan Bangunan Kantor yang Disediakan	6 Paket	5.000.000	Kab. Enrekang, Enrekang, Leoran	Dana Transfer Umum-Dana Alokasi Umum	6 Paket	5.250.000	Dinas Perhubungan
2	15	01	2,06	02	Penyediaan Peralatan dan Perlengkapan Kantor	Jumlah Paket Peralatan dan Perlengkapan Kantor yang Disediakan	3 Paket	45.000.000		Dana Transfer Umum-Dana Alokasi Umum	3 Paket	47.250.000	Dinas Perhubungan
2	15	01	2,06	03	Penyediaan Peralatan Rumah Tangga	Jumlah Paket Peralatan Rumah Tangga yang Disediakan	10 Paket	7.500.000	Kab. Enrekang, Enrekang, Leoran	Dana Transfer Umum-Dana Alokasi Umum	10 Paket	7.875.000	Dinas Perhubungan
2	15	01	2,06	04	Penyediaan Bahan Logistik Kantor	Jumlah Paket Bahan Logistik Kantor yang Disediakan	10 Paket	17.000.000		Dana Transfer Umum-Dana Alokasi Umum	10 Paket	17.850.000	Dinas Perhubungan
2	15	01	2,06	05	Penyediaan Barang Cetak dan Pengandaan	Jumlah Paket Barang Cetak dan Pengandaan yang Disediakan	2 Paket	6.500.000	Kab. Enrekang, Enrekang, Leoran	Dana Transfer Umum-Dana Alokasi Umum	2 Paket	6.825.000	Dinas Perhubungan
2	15	01	2,06	06	Penyediaan Bahan Bacaan dan Peraturan Perundang-undangan	Jumlah Dokumen Bahan Bacaan dan Peraturan Perundang- Undangan yang Disediakan	13 Dokumen	13.500.000	Kab. Enrekang, Enrekang, Leoran	Dana Transfer Umum-Dana Alokasi Umum	13 Dokumen	14.175.000	Dinas Perhubungan
2	15	01	2,06	08	Fasilitasi Kunjungan Tamu	Jumlah Laporan Fasilitasi Kunjungan Tamu	5 Laporan	4.000.000	Kab. Enrekang, Enrekang, Leoran	Dana Transfer Umum-Dana Alokasi Umum	5 Laporan	4.200.000	Dinas Perhubungan
2	15	01	2,06	09	Penyelenggaraan Rapat Koordinasi dan Konsultasi SKPD	Jumlah Laporan Penyelenggaraan Rapat Koordinasi dan Konsultasi SKPD	262 Laporan	175.000.000		Dana Transfer Umum-Dana Alokasi Umum	262 Laporan	183.750.000	Dinas Perhubungan
2	15	01	2,07		Pengadaan Barang Milik Daerah Penunjang Urusan Pemerintah Daerah			551.500.000				579.075.000	
2	15	01	2,07	02	Pengadaan Kendaraan Dinas Operasional atau Lapangan	Jumlah Unit Kendaraan Dinas Operasional atau Lapangan yang Disediakan	7 Unit	450.000.000	Kab. Enrekang, Enrekang, Leoran	Dana Transfer Umum-Dana Alokasi Umum	7 Unit	472.500.000	Dinas Perhubungan
2	15	01	2,07	05	Pengadaan Mebel	Jumlah Paket Mebel yang Disediakan	2 Unit	55.000.000		Dana Transfer Umum-Dana Alokasi Umum	2 Unit	57.750.000	Dinas Perhubungan
2	15	01	2,07	06	Pengadaan Peralatan dan Mesin Lainnya	jumlah Peralatan Dan Mesin Lainnya yang diadakan	6 unit	16.500.000		Dana Transfer Umum-Dana Alokasi Umum	6 unit	17.325.000	Dinas Perhubungan

Kode	Urusan/ Bidang Urusan/ Program/ Kegiatan/ Sub Kegiatan	Indikator Program/ Kegiatan/ Sub Kegiatan	Capaian Kinerja dan Kerangka Pendanaan				Catatan Penting	Prakiraan Maju Rencana Tahun 2024		Perangkat Daerah Penanggung Jawab
			Target 2023	Pagu Indikatif	Lokasi	Sumber Dana		Target	Pagu Indikatif	
2 15 01 2,07 10	Pengadaan Sarana dan Prasarana Gedung Kantor atau Bangunan Lainnya	Jumlah Unit Sarana dan Prasarana Gedung Kantor atau Bangunan Lainnya yang Disediakan	5 Unit	30.000.000	Kab. Enrekang, Enrekang, Leoran	Dana Transfer Umum-Dana Alokasi Umum		5 Unit	31.500.000	Dinas Perhubungan
2 15 01 2,08	Penyediaan Jasa Penunjang Urusan Pemerintahan Daerah			850.000.000					892.500.000	
2 15 01 2,08 02	Penyediaan Jasa Komunikasi, Sumber Daya Air dan Listrik	Jumlah Laporan Penyediaan Jasa Komunikasi, Sumber Daya Air dan Listrik yang Disediakan	3 Laporan	50.000.000	Kab. Enrekang, Enrekang, Leoran	Dana Transfer Umum-Dana Alokasi Umum		3 Laporan	52.500.000	Dinas Perhubungan
2 15 01 2,08 04	Penyediaan Jasa Pelayanan Umum Kantor	Jumlah Laporan Penyediaan Jasa Pelayanan Umum Kantor yang Disediakan	86 Laporan	800.000.000	Kab. Enrekang, Enrekang, Leoran	Dana Transfer Umum-Dana Alokasi Umum		86 Laporan	840.000.000	Dinas Perhubungan
2 15 01 2,09	Pemeliharaan Barang Milik Daerah Penunjang Urusan Pemerintahan Daerah			92.500.000					97.125.000	
2 15 01 2,09 02	Penyediaan Jasa Pemeliharaan, Biaya Pemeliharaan, Pajak dan Perizinan Kendaraan Dinas Operasional atau Lapangan	Jumlah Kendaraan Dinas Operasional atau Lapangan yang Dipelihara dan dibayarkan Pajak dan Perizinannya	3 Unit	46.500.000	Kab. Enrekang, Enrekang, Leoran	Dana Transfer Umum-Dana Alokasi Umum		3 Unit	48.825.000	Dinas Perhubungan
2 15 01 2,09 06	Pemeliharaan Peralatan dan Mesin Lainnya	Jumlah Peralatan dan Mesin Lainnya yang Dipelihara	7 Unit	40.000.000	Kab. Enrekang, Enrekang, Leoran	Dana Transfer Umum-Dana Alokasi Umum		7 Unit	42.000.000	Dinas Perhubungan
2 15 01 2,09 09	Pemeliharaan/Rehabilitasi Gedung Kantor dan Bangunan Lainnya	Jumlah Gedung Kantor dan Bangunan Lainnya yang Dipelihara/Direhabilitasi	2 Unit	2.500.000	Kab. Enrekang, Enrekang, Leoran	Dana Transfer Umum-Dana Alokasi Umum		2 Unit	2.625.000	Dinas Perhubungan
2 15 01 2,09 10	Pemeliharaan/Rehabilitasi Sarana dan Prasarana Gedung Kantor atau Bangunan Lainnya	Jumlah Sarana dan Prasarana Gedung Kantor atau Bangunan Lainnya yang Dipelihara/Direhabilitasi	1 Unit	3.500.000	Kab. Enrekang, Enrekang, Leoran	Dana Transfer Umum-Dana Alokasi Umum		1 Unit	3.675.000	Dinas Perhubungan
2 15 02	PROGRAM PENYELENGGARAAN LALU LINTAS DAN ANGKUTAN JALAN (LLAJ)	Presentase Ketersediaan Sarana Prasarana LLAJ	5,4 %	1.147.500.000				5,4 %	1.304.625.000	
2 15 02 2,02	Penyediaan Perlengkapan Jalan di Jalan Kabupaten/Kota			149.500.000					156.975.000	
2 15 02 2,02 01	Pembangunan Prasarana Jalan di Jalan Kabupaten/Kota	Jumlah Prasarana Jalan di Jalan Kabupaten/Kota yang Terbangun	1 Unit	75.000.000	Kab. Enrekang, Semua Kecamatan, Semua Kelurahan	Dana Transfer Umum-Dana Alokasi Umum		1 Unit	78.750.000	Dinas Perhubungan
2 15 02 2,02 02	Penyediaan Perlengkapan Jalan di Jalan Kabupaten/Kota	Jumlah Perlengkapan Jalan di Jalan Kabupaten/Kota yang Tersedia	25 Unit	25.000.000	Kab. Enrekang, Semua Kecamatan, Semua Kelurahan	Dana Transfer Umum-Dana Alokasi Umum		25 Unit	26.250.000	Dinas Perhubungan
2 15 02 2,02 03	Rehabilitasi dan Pemeliharaan Prasarana Jalan	Jumlah Prasarana Jalan yang Terehabilitasi dan Terpelihara	7 Unit	24.500.000	Kab. Enrekang, Semua Kecamatan, Semua Kelurahan	Dana Transfer Umum-Dana Alokasi Umum		7 Unit	25.725.000	Dinas Perhubungan

Kode	Urusan/ Bidang Urusan/ Program/ Kegiatan/ Sub Kegiatan	Indikator Program/ Kegiatan/ Sub Kegiatan	Capaian Kinerja dan Kerangka Pendanaan				Catatan Penting	Prakiraan Maju Rencana Tahun 2024		Perangkat Daerah Penanggung Jawab
			Target 2023	Pagu Indikatif	Lokasi	Sumber Dana		Target	Pagu Indikatif	
2 15 02 2,02 04	Rehabilitasi dan Pemeliharaan Perengkapan Jalan	Jumlah Perengkapan Jalan yang Terehabilitasi dan Terpelihara	12 Unit	25.000.000		Dana Transfer Umum-Dana Alokasi Umum		12 Unit	26.250.000	Dinas Perhubungan
2 15 02 2,03	Pengelolaan Terminal Penumpang Tipe C			226.000.000					337.050.000	
2 15 02 2,03 03	Pengembangan Sarana dan Prasarana Terminal	Jumlah Sarana dan Prasarana Terminal yang Dilakukan Pengembangan	5 Unit	25.000.000	Kab. Enrekang, Semua Kecamatan, Semua Kelurahan	Dana Transfer Umum-Dana Alokasi Umum		5 Unit	126.000.000	Dinas Perhubungan
2 15 02 2,03 04	Rehabilitasi dan Pemeliharaan Terminal (Fasilitas Utama dan Pendukung)	Jumlah Terminal (Fasilitas Utama dan Pendukung) yang Direhabilitasi dan Dipelihara	5 Unit	126.000.000	Kab. Enrekang, Semua Kecamatan, Semua Kelurahan	Dana Transfer Umum-Dana Alokasi Umum		5 Unit	132.300.000	Dinas Perhubungan
2 15 02 2,03 05	Peningkatan Kapasitas SDM Pengelola Terminal Tipe C	Jumlah SDM Pengelola Terminal Tipe C yang Ditingkatkan Kapasitasnya	4 Orang	75.000.000		Dana Transfer Umum-Dana Alokasi Umum		4 Orang	78.750.000	Dinas Perhubungan
2 15 02 2,04	Penerbitan Izin Penyelenggaraan dan Pembangunan Fasilitas Parkir			65.000.000					68.250.000	
2 15 02 2,04 02	Koordinasi dan Sinkronisasi Pengawasan Pelaksanaan Izin Penyelenggaraan dan Pembangunan Fasilitas Parkir Kewenangan Kabupaten/Kota	Jumlah Laporan Koordinasi dan Sinkronisasi Pengawasan Pelaksanaan Izin Penyelenggaraan dan Terbangunnya Fasilitas Parkir Kewenangan Kabupaten/Kota	1 Laporan	65.000.000		Dana Transfer Umum-Dana Alokasi Umum		1 Laporan	68.250.000	Dinas Perhubungan
2 15 02 2,05	Pengujian Berkala Kendaraan Bermotor			171.000.000					179.550.000	
2 15 02 2,05 01	Penyediaan Sarana dan Prasarana Pengujian Berkala Kendaraan Bermotor	Jumlah Sarana dan Prasarana Pengujian Berkala Kendaraan Bermotor yang Tersedia	1 Unit	50.000.000	Kab. Enrekang, Semua Kecamatan, Semua Kelurahan	Dana Transfer Umum-Dana Alokasi Umum		1 Unit	52.500.000	Dinas Perhubungan
2 15 02 2,05 03	Registrasi Kendaraan Wajib Uji Berkala Kendaraan Bermotor	Jumlah Kendaraan Wajib Uji Berkala Kendaraan Bermotor yang Terdaftar	5 Unit	6.000.000	Kab. Enrekang, Semua Kecamatan, Semua Kelurahan	Dana Transfer Umum-Dana Alokasi Umum		5 Unit	6.300.000	Dinas Perhubungan
2 15 02 2,05 07	Pemeliharaan Sarana dan Prasarana Pengujian Berkala Kendaraan Bermotor	Jumlah Sarana dan Prasarana Pengujian Berkala Kendaraan Bermotor yang Terpelihara	1 Unit	100.000.000	Kab. Enrekang, Semua Kecamatan, Semua Kelurahan	Dana Transfer Umum-Dana Alokasi Umum		1 Unit	105.000.000	Dinas Perhubungan
2 15 02 2,05 10	Monitoring dan Evaluasi Penyelenggaraan Pengujian Berkala Kendaraan Bermotor	Jumlah Laporan Monitoring dan Evaluasi Penyelenggaraan Pengujian Berkala Kendaraan Bermotor	1 Laporan	15.000.000	Kab. Enrekang, Semua Kecamatan, Semua Kelurahan	Dana Transfer Umum-Dana Alokasi Umum		1 Laporan	15.750.000	Dinas Perhubungan
2 15 02 2,06	Pelaksanaan Manajemen dan Rekalaya Lalu Lintas untuk Jaringan Jalan Kabupaten/Kota			339.000.000					355.950.000	

Kode	Urusan/ Bidang Urusan/ Program/ Kegiatan/ Sub Kegiatan	Indikator Program/ Kegiatan/ Sub Kegiatan	Capaian Kinerja dan Kerangka Pendanaan				Catatan Penting	Prakiraan Maju Rencana Tahun 2024		Perangkat Daerah Penanggung Jawab
			Target 2023	Pagu Indikatif	Lokasi	Sumber Dana		Target	Pagu Indikatif	
2 15 02 2,06 01	Penataan Manajemen dan Rekayasa Lalu Lintas untuk Jaringan Jalan Kabupaten/Kota	Jumlah Rekayasa Lalulintas untuk Jaringan Jalan Kabupaten/Kota	15 Kali	107.000.000		Dana Transfer Umum-Dana Alokasi Umum		15 Kali	112.350.000	Dinas Perhubungan
2 15 02 2,06 02	Pengadaan, Pemasangan, Perbaikan dan Pemeliharaan Perlengkapan Jalan dalam rangka Manajemen dan Rekayasa Lalu Lintas	Jumlah Pengadaan, Pemasangan, Perbaikan dan Pemeliharaan Perlengkapan Jalan dalam rangka Manajemen dan Rekayasa Lalu Lintas	10 Unit	107.000.000	Kab. Enrekang, Semua Kecamatan, Semua Kelurahan	Dana Transfer Umum-Dana Alokasi Umum		10 Unit	112.350.000	Dinas Perhubungan
2 15 02 2,06 03	Uji Coba dan Sosialisasi Pelaksanaan Manajemen dan Rekayasa Lalu Lintas untuk Jaringan Jalan Kabupaten/Kota	Jumlah Dokumen Pelaksanaan Uji Coba dan Sosialisasi Pelaksanaan Manajemen dan Rekayasa Lalu Lintas untuk Jaringan Jalan Kabupaten/Kota	1 Dokumen	35.000.000	Kab. Enrekang, Semua Kecamatan, Semua Kelurahan	Dana Transfer Umum-Dana Alokasi Umum		1 Dokumen	36.750.000	Dinas Perhubungan
2 15 02 2,06 04	Pengawasan dan Pengendalian Efektivitas Pelaksanaan Kebijakan untuk Jalan Kabupaten/Kota	Jumlah Laporan Pengawasan dan Pengendalian Efektivitas Pelaksanaan Kebijakan untuk Jalan Kabupaten/Kota	1 Laporan	45.000.000		Dana Transfer Umum-Dana Alokasi Umum		1 Laporan	47.250.000	Dinas Perhubungan
2 15 02 2,06 05	Forum Lalu Lintas dan Angkutan Jalan Kabupaten/Kota	Jumlah Pertemuan	1 Kali	45.000.000		Dana Transfer Umum-Dana Alokasi Umum		1 Kali	47.250.000	Dinas Perhubungan
2 15 02 2,07	Persetujuan Hasil Analisis Dampak Lalu Lintas (Andalalin) untuk Jalan Kabupaten/Kota			80.000.000					84.000.000	
2 15 02 2,07 01	Penetapan Kebijakan Tata Kelola Andalalin	Jumlah Kebijakan Tata Kelola Andalalin yang Ditetapkan	1 Dokumen	50.000.000	Kab. Enrekang, Semua Kecamatan, Semua Kelurahan	Dana Transfer Umum-Dana Alokasi Umum		1 Dokumen	52.500.000	Dinas Perhubungan
2 15 02 2,07 04	Pengawasan Pelaksanaan Rekomendasi Andalalin	Jumlah Laporan Rekomendasi Andalalin yang Terawasi	1 Laporan	30.000.000	Kab. Enrekang, Semua Kecamatan, Semua Kelurahan	Dana Transfer Umum-Dana Alokasi Umum		1 Laporan	31.500.000	Dinas Perhubungan
2 15 02 2,08	Audit dan Inspeksi Keselamatan LLAJ di Jalan			28.000.000					29.400.000	
2 15 02 2,08 02	Pelaksanaan Inspeksi, Audit dan Pemantauan Unit Pelaksana Uji Berkala Kendaraan Bermotor	Jumlah Laporan Inspeksi, Audit dan Pemantauan Unit Pelaksana Uji Berkala Kendaraan Bermotor	1 Laporan	10.000.000	Kab. Enrekang, Enrekang, Leoran	Dana Transfer Umum-Dana Alokasi Umum		1 Laporan	10.500.000	Dinas Perhubungan
2 15 02 2,08 03	Pelaksanaan Inspeksi, Audit dan Pemantauan Terminal	Jumlah Laporan Inspeksi, Audit dan Pemantauan Terminal	1 Laporan	9.000.000		Dana Transfer Umum-Dana Alokasi Umum		1 Laporan	9.450.000	Dinas Perhubungan
2 15 02 2,08 05	Pelaksanaan Inspeksi, Audit dan Pemantauan Sistem Manajemen Keselamatan Perusahaan Angkutan Umum	Jumlah Laporan Inspeksi, Audit dan Pemantauan Sistem Manajemen Keselamatan Perusahaan Angkutan Umum	1 Laporan	9.000.000	Kab. Enrekang, Semua Kecamatan, Semua Kelurahan	Dana Transfer Umum-Dana Alokasi Umum		1 Laporan	9.450.000	Dinas Perhubungan



Kode	Urusan/ Bidang Urusan/ Program/ Kegiatan/ Sub Kegiatan	Indikator Program/ Kegiatan/ Sub Kegiatan	Capaian Kinerja dan Kerangka Pendanaan				Catatan Penting	Prakiraan Maju Rencana Tahun 2024		Perangkat Daerah Penanggung Jawab
			Target 2023	Pagu Indikatif	Lokasi	Sumber Dana		Target	Pagu Indikatif	
2 15 02 2,10	Penetapan Kawasan Perkotaan untuk Pelayanan Angkutan Perkotaan yang Melampaui Batas 1 (Satu) Daerah Kabupaten/Kota			12.000.000				12.600.000		
2 15 02 2,10 02	Sosialisasi dan Uji Coba Pelaksanaan Kebijakan Penetapan Kawasan Perkotaan untuk Angkutan Perkotaan Kewenangan Kabupaten/Kota	Jumlah Dokumen Sosialisasi dan Uji Coba Pelaksanaan Kebijakan Penetapan Kawasan Perkotaan untuk Angkutan Perkotaan Kewenangan Kabupaten/Kota	1 Dokumen	12.000.000	Kab. Enrekang, Semua Kecamatan, Semua Kelurahan	Dana Transfer Umum-Dana Alokasi Umum		1 Dokumen	12.600.000	Dinas Perhubungan
2 15 02 2,11	Penetapan Rencana Umum Jaringan Trayek Perkotaan dalam 1 (Satu) Daerah Kabupaten/Kota			5.000.000				5.250.000		
2 15 02 2,11 01	Pelaksanaan Penyusunan Rencana Umum Jaringan Trayek Perkotaan dalam 1 (Satu) Daerah Kabupaten/Kota	Jumlah Dokumen Kebijakan Rencana Umum Jaringan Trayek Perkotaan dalam 1 (Satu) Daerah Kabupaten/Kota	1 Dokumen	5.000.000	Kab. Enrekang, Semua Kecamatan, Semua Kelurahan	Dana Transfer Umum-Dana Alokasi Umum		1 Dokumen	5.250.000	Dinas Perhubungan
2 15 02 2,12	Penetapan Rencana Umum Jaringan Trayek Pedesaan dalam 1 (Satu) Daerah Kabupaten/Kota			35.000.000				36.750.000		
2 15 02 2,12 02	Sosialisasi dan Uji Coba Pelaksanaan Kebijakan Rencana Umum Jaringan Trayek Pedesaan Kewenangan Kabupaten/Kota	Jumlah Dokumen Sosialisasi dan Uji Coba Pelaksanaan Kebijakan Rencana Umum Jaringan Trayek Pedesaan Kewenangan Kabupaten/Kota	1 Dokumen	35.000.000	Kab. Enrekang, Semua Kecamatan, Semua Kelurahan	Dana Transfer Umum-Dana Alokasi Umum		1 Dokumen	36.750.000	Dinas Perhubungan
2 15 02 2,14	Penerbitan Izin Penyelenggaraan Angkutan Orang dalam Trayek Lintas Daerah Kabupaten/Kota dalam 1 (Satu) Daerah Kabupaten/Kota			37.000.000				38.850.000		
2 15 02 2,14 02	Koordinasi dan Sinkronisasi Pengawasan Pelaksanaan Izin Penyelenggaraan Angkutan Orang dalam Trayek Kewenangan Kabupaten/Kota	Jumlah Laporan Koordinasi dan Sinkronisasi Pengawasan Pelaksanaan Izin Penyelenggaraan Angkutan Orang dalam Trayek Kewenangan Kabupaten/Kota	1 Laporan	37.000.000	Kab. Enrekang, Semua Kecamatan, Semua Kelurahan	Dana Transfer Umum-Dana Alokasi Umum		1 Laporan	38.850.000	Dinas Perhubungan
			TOTAL	8.543.500.000				9.070.425.000		

Kode	Urusan/ Bidang Urusan/ Program/ Kegiatan/ Sub Kegiatan	Indikator Program/ Kegiatan/ Sub Kegiatan	Capaian Kinerja dan Kerangka Pendanaan				Catatan Penting	Prakiraan Maju Rencana Tahun 2024		Perangkat Daerah Penanggung Jawab				
			Target 2023	Pagu Indikatif	Lokasi	Sumber Dana		Target	Pagu Indikatif					
2			URUSAN PEMERINTAHAN WAJIB YANG TIDAK BERKAITAN DENGAN PELAYANAN DASAR											
2	16		URUSAN PEMERINTAHAN BIDANG KOMUNIKASI DAN INFORMATIKA						7.096.087.500					
2	16	01	PROGRAM PENUNJANG URUSAN PEMERINTAHAN DAERAH KABUPATEN/KOTA	Persentase Penunjang urusan perangkat daerah yang berjalan sesuai standar	100 %	3.368.450.000			100 %	3.536.087.500				
2	16	01	2,01	Perencanaan, Penganggaran, dan Evaluasi Kinerja Perangkat Daerah			24.700.000			26.150.000				
2	16	01	2,01	01	Penyusunan Dokumen Perencanaan Perangkat Daerah	Jumlah Dokumen Perencanaan Perangkat Daerah	2 Dokumen	4.200.000	Kab. Enrekang, Enrekang, Leoran	Dana Transfer Umum-Dana Alokasi Umum		2 Dokumen	4.500.000	Dinas Komunikasi, Informatika dan Statistik
2	16	01	2,01	02	Koordinasi dan Penyusunan Dokumen RKA-SKPD	Jumlah Dokumen RKA- SKPD dan Laporan Hasil Koordinasi Penyusunan Dokumen RKA-SKPD	1 Dokumen	4.000.000	Kab. Enrekang, Semua Kecamatan, Semua Kelurahan	Dana Transfer Umum-Dana Alokasi Umum		1 Dokumen	4.200.000	Dinas Komunikasi, Informatika dan Statistik
2	16	01	2,01	03	Koordinasi dan Penyusunan Dokumen Perubahan RKA-SKPD	Jumlah Dokumen Perubahan RKA-SKPD dan Laporan Hasil Koordinasi Penyusunan Dokumen Perubahan RKA-SKPD	1 Dokumen	4.500.000	Kab. Enrekang, Enrekang, Leoran	Dana Transfer Umum-Dana Alokasi Umum		1 Dokumen	4.700.000	Dinas Komunikasi, Informatika dan Statistik
2	16	01	2,01	04	Koordinasi dan Penyusunan DPA-SKPD	Jumlah Dokumen DPA- SKPD dan Laporan Hasil Koordinasi Penyusunan Dokumen DPA-SKPD	1 Dokumen	4.000.000	Kab. Enrekang, Enrekang, Leoran	Dana Transfer Umum-Dana Alokasi Umum		1 Dokumen	4.250.000	Dinas Komunikasi, Informatika dan Statistik
2	16	01	2,01	05	Koordinasi dan Penyusunan Perubahan DPA- SKPD	Jumlah Dokumen Perubahan DPA-SKPD dan Laporan Hasil Koordinasi Penyusunan Dokumen Perubahan DPA-SKPD	1 Dokumen	4.000.000	Kab. Enrekang, Enrekang, Leoran	Dana Transfer Umum-Dana Alokasi Umum		1 Dokumen	4.250.000	Dinas Komunikasi, Informatika dan Statistik
2	16	01	2,01	06	Koordinasi dan Penyusunan Laporan Capaian Kinerja dan Ikhtisar Realisasi Kinerja SKPD	Jumlah Laporan Capaian Kinerja dan Ikhtisar Realisasi Kinerja SKPD dan Laporan Hasil Koordinasi Penyusunan Laporan Capaian Kinerja dan Ikhtisar Realisasi Kinerja SKPD	1 Laporan	4.000.000	Kab. Enrekang, Enrekang, Leoran	Dana Transfer Umum-Dana Alokasi Umum		1 Laporan	4.250.000	Dinas Komunikasi, Informatika dan Statistik
2	16	01	2,02		Administrasi Keuangan Perangkat Daerah			2.040.750.000					2.142.787.500	
2	16	01	2,02	01	Penyediaan Gaji dan Tunjangan ASN	Jumlah Orang yang Menerima Gaji dan Tunjangan ASN	25 Orang/bulan	2.033.250.000	Kab. Enrekang, Enrekang, Leoran	Dana Transfer Umum-Dana Alokasi Umum		25 Orang/bulan	2.134.912.500	Dinas Komunikasi, Informatika dan Statistik
2	16	01	2,02	05	Koordinasi dan Penyusunan Laporan Keuangan Akhir Tahun SKPD	Jumlah Laporan Keuangan Akhir Tahun SKPD dan Laporan Hasil Koordinasi Penyusunan Laporan Keuangan Akhir Tahun SKPD	3 Laporan	4.000.000	Kab. Enrekang, Enrekang, Leoran	Dana Transfer Umum-Dana Alokasi Umum		3 Laporan	4.200.000	Dinas Komunikasi, Informatika dan Statistik

Kode					Urusan/ Bidang Urusan/ Program/ Kegiatan/ Sub Kegiatan	Indikator Program/ Kegiatan/ Sub Kegiatan	Capaian Kinerja dan Kerangka Pendanaan				Catatan Penting	Prakiraan Maju Rencana Tahun 2024		Perangkat Daerah Penanggung Jawab
							Target 2023	Pagu Indikatif	Lokasi	Sumber Dana		Target	Pagu Indikatif	
2	16	01	2,02	07	Koordinasi dan Penyusunan Laporan Keuangan Bulanan/ Triwulanan/ Semesteran SKPD	Jumlah Laporan Keuangan Bulanan/ Triwulanan/ Semesteran SKPD dan Koordinasi Penyusunan Keuangan Bulanan/Triwulanan/Semesteran SKPD	3 Laporan	3.500.000	Kab. Enrekang, Enrekang, Leoran	Dana Transfer Umum-Dana Alokasi Umum		3 Laporan	3.675.000	Dinas Komunikasi, Informatika dan Statistik
2	16	01	2,05		Administrasi Kepegawaian Perangkat Daerah			93.500.000					98.175.000	
2	16	01	2,05	02	Pengadaan Pakaian Dinas beserta Atribut Kelengkapannya	Jumlah Paket Pakaian Dinas beserta Atribut Kelengkapan	35 Paket	27.000.000	Kab. Enrekang, Enrekang, Leoran	Dana Transfer Umum-Dana Alokasi Umum		35 Paket	28.350.000	Dinas Komunikasi, Informatika dan Statistik
2	16	01	2,05	09	Pendidikan dan Pelatihan Pegawai Berdasarkan Tugas dan Fungsi	Jumlah Pegawai Berdasarkan Tugas dan Fungsi yang Mengikuti Pendidikan dan Pelatihan	25 Orang	66.500.000	Kab. Enrekang, Semua Kecamatan, Semua Kelurahan	Dana Transfer Umum-Dana Alokasi Umum		25 Orang	69.825.000	Dinas Komunikasi, Informatika dan Statistik
2	16	01	2,06		Administrasi Umum Perangkat Daerah			355.500.000					373.275.000	
2	16	01	2,06	01	Penyediaan Komponen Instalasi Listrik/Penerangan Bangunan Kantor	Jumlah Paket Komponen Instalasi Listrik/Penerangan Bangunan Kantor yang Disediakan	1 Paket	8.500.000	Kab. Enrekang, Enrekang, Leoran	Dana Transfer Umum-Dana Alokasi Umum		1 Paket	8.925.000	Dinas Komunikasi, Informatika dan Statistik
2	16	01	2,06	02	Penyediaan Peralatan dan Perlengkapan Kantor	Jumlah Paket Peralatan dan Perlengkapan Kantor yang Disediakan	2 Paket	126.000.000	Kab. Enrekang, Enrekang, Leoran	Dana Transfer Umum-Dana Alokasi Umum		2 Paket	132.300.000	Dinas Komunikasi, Informatika dan Statistik
2	16	01	2,06	04	Penyediaan Bahan Logistik Kantor	Jumlah Paket Bahan Logistik Kantor yang Disediakan	1 Paket	12.600.000	Kab. Enrekang, Enrekang, Leoran	Dana Transfer Umum-Dana Alokasi Umum		1 Paket	13.230.000	Dinas Komunikasi, Informatika dan Statistik
2	16	01	2,06	06	Penyediaan Bahan Bacaan dan Peraturan Perundang-undangan	Jumlah Dokumen Bahan Bacaan dan Peraturan Perundang- Undangan yang Disediakan	300 Dokumen	13.200.000	Kab. Enrekang, Enrekang, Leoran	Dana Transfer Umum-Dana Alokasi Umum		300 Dokumen	13.860.000	Dinas Komunikasi, Informatika dan Statistik
2	16	01	2,06	09	Penyelenggaraan Rapat Koordinasi dan Konsultasi SKPD	Jumlah Laporan Penyelenggaraan Rapat Koordinasi dan Konsultasi SKPD	87 Laporan	195.200.000	Kab. Enrekang, Semua Kecamatan, Semua Kelurahan	Dana Transfer Umum-Dana Alokasi Umum		87 Laporan	204.960.000	Dinas Komunikasi, Informatika dan Statistik
2	16	01	2,07		Pengadaan Barang Milik Daerah Penunjang Urusan Pemerintah Daerah			120.000.000					125.000.000	
2	16	01	2,07	02	Pengadaan Kendaraan Dinas Operasional atau Lapangan	Jumlah Unit Kendaraan Dinas Operasional atau Lapangan yang Disediakan	3 Unit	60.000.000	Kab. Enrekang, Enrekang, Leoran	Dana Transfer Umum-Dana Alokasi Umum		3 Unit	63.000.000	Dinas Komunikasi, Informatika dan Statistik
2	16	01	2,07	06	Pengadaan Peralatan dan Mesin Lainnya	Jumlah Unit Peralatan dan Mesin Lainnya yang Disediakan	7 Unit	60.000.000	Kab. Enrekang, Enrekang, Leoran	Dana Transfer Umum-Dana Alokasi Umum		7 Unit	62.000.000	Dinas Komunikasi, Informatika dan Statistik

Kode	Urusan/ Bidang Urusan/ Program/ Kegiatan/ Sub Kegiatan	Indikator Program/ Kegiatan/ Sub Kegiatan	Capaian Kinerja dan Kerangka Pendanaan				Catatan Penting	Prakiraan Maju Rencana Tahun 2024		Perangkat Daerah Penanggung Jawab
			Target 2023	Pagu Indikatif	Lokasi	Sumber Dana		Target	Pagu Indikatif	
2 16 01 2,08	Penyediaan Jasa Penunjang Urusan Pemerintahan Daerah			572.000.000				600.600.000		
2 16 01 2,08 02	Penyediaan Jasa Komunikasi, Sumber Daya Air dan Listrik	Jumlah Laporan Penyediaan Jasa Komunikasi, Sumber Daya Air dan Listrik yang Disediakan	3 Laporan	65.000.000	Kab. Enrekang, Semua Kecamatan, Semua Kelurahan	Dana Transfer Umum-Dana Alokasi Umum		3 Laporan	68.250.000	Dinas Komunikasi, Informatika dan Statistik
2 16 01 2,08 04	Penyediaan Jasa Pelayanan Umum Kantor	Jumlah Laporan Penyediaan Jasa Pelayanan Umum Kantor yang Disediakan	7 Laporan	507.000.000	Kab. Enrekang, Enrekang, Leoran	Dana Transfer Umum-Dana Alokasi Umum		7 Laporan	532.350.000	Dinas Komunikasi, Informatika dan Statistik
2 16 01 2,09	Pemeliharaan Barang Milik Daerah Penunjang Urusan Pemerintahan Daerah			162.000.000				170.100.000		
2 16 01 2,09 01	Penyediaan Jasa Pemeliharaan, Biaya Pemeliharaan, dan Pajak Kendaraan Perorangan Dinas atau Kendaraan DinasJabatan	Jumlah kendaraan perorangan dinas atau kendaraan dinas jabatan/ operasional	9 unit	45.000.000	Kab. Enrekang, Enrekang, Leoran	Dana Transfer Umum-Dana Alokasi Umum		9 unit	47.250.000	Dinas Komunikasi, Informatika dan Statistik
2 16 01 2,09 06	Pemeliharaan Peralatan dan Mesin Lainnya	Jumlah peralatan dan mesin lainnya yang terpelihara	7 unit	47.000.000	Kab. Enrekang, Enrekang, Semua Kelurahan	Dana Transfer Umum-Dana Alokasi Umum		7 unit	49.350.000	Dinas Komunikasi, Informatika dan Statistik
2 16 01 2,09 09	Pemeliharaan/Rehabilitasi Gedung Kantor dan Bangunan Lainnya	Jumlah gedung kantor dan bangunan lainnya yang terpelihara atau rehabilitasi	1 unit	70.000.000	Kab. Enrekang, Enrekang, Leoran	Dana Transfer Umum-Dana Alokasi Umum		1 unit	73.500.000	Dinas Komunikasi, Informatika dan Statistik
2 16 02	PROGRAM PENGELOLAAN INFORMASI DAN KOMUNIKASI PUBLIK	Persentase Peningkatan akses dan aplikasi Teknologi Terapan	100 %	1.685.820.000				100 %	1.874.000.000	
2 16 02 2,01	Pengelolaan Informasi dan Komunikasi Publik Pemerintah Daerah Kabupaten/Kota			1.685.820.000				1.874.000.000		
2 16 02 2,01 06	Pelayanan Informasi Publik	Jumlah Dokumen Hasil Pelayanan Informasi Publik (Sound Sistem)	37 Dokumen	45.000.000		Lain-lain PAD Yang Sah		37 Dokumen	49.000.000	Dinas Komunikasi, Informatika dan Statistik
2 16 02 2,01 07	Layanan Hubungan Media	Jumlah Layanan Hubungan Media melalui TV Kabel	25 Layanan	60.000.000	Kab. Enrekang, Enrekang, Leoran	Lain-lain PAD Yang Sah		25 Layanan	65.000.000	Dinas Komunikasi, Informatika dan Statistik
2 16 02 2,01 10	Penguatan Kapasitas Sumber Daya Komunikasi Publik	Jumlah Sumber Daya Komunikasi Publik yang Meningkatkan Kapasitasnya melalui Pengawasan Tower Menara Telkom	33 Orang	50.820.000	Kab. Enrekang, Enrekang, Leoran	Dana Transfer Umum-Dana Alokasi Umum		33 Orang	60.000.000	Dinas Komunikasi, Informatika dan Statistik

Kode	Urusan/ Bidang Urusan/ Program/ Kegiatan/ Sub Kegiatan	Indikator Program/ Kegiatan/ Sub Kegiatan	Capaian Kinerja dan Kerangka Pendanaan				Catatan Penting	Prakiraan Maju Rencana Tahun 2024		Perangkat Daerah Penanggung Jawab
			Target 2023	Pagu Indikatif	Lokasi	Sumber Dana		Target	Pagu Indikatif	
2 16 02 2,01 12	Penyelenggaraan Hubungan Masyarakat, Media dan Kemitraan Komunitas	Jumlah Dokumen Kemitraan dengan Masyarakat, Media dan Komunitas dalam Mendiseminasikan Informasi Program atau Kebijakan	150 Dokumen	1.530.000.000	Kab. Enrekang, Enrekang, Leoran	Dana Transfer Umum-Dana Alokasi Umum		150 Dokumen	1.700.000.000	Dinas Komunikasi, Informatika dan Statistik
2 16 03	PROGRAM PENGELOLAAN APLIKASI INFORMATIKA	Persentase penduduk yang dapat terjangkau jaringan internet Persentase Peningkatan Akses dan aplikasi Teknologi Terapan	100 %	1.623.100.000				100 %	1.686.000.000	
2 16 03 2,01	Pengelolaan Nama Domain yang Telah Ditetapkan oleh Pemerintah Pusat dan Sub Domain di Lingkup Pemerintah Daerah Kabupaten/Kota			1.471.100.000					1.511.000.000	
2 16 03 2,01 02	Penatalaksanaan dan Pengawasan Nama Domain dan Sub Domain dalam Penyelenggaraan Pemerintahan Daerah Kabupaten/Kota	Jumlah Dokumen Penatalaksanaan dan Pengawasan Nama Domain dan Sub Domain dalam Penyelenggaraan Pemerintahan Daerah Kabupaten/Kota	2 Dokumen	159.100.000	Kab. Enrekang, Enrekang, Leoran	Dana Transfer Umum-Dana Alokasi Umum		2 Dokumen	161.000.000	Dinas Komunikasi, Informatika dan Statistik
2 16 03 2,01 03	Penyelenggaraan Sistem Jaringan Intra Pemerintah Daerah	Jumlah Sistem Jaringan Intra Pemerintah Daerah	34 Unit	1.312.000.000	Kab. Enrekang, Enrekang, Leoran	Dana Transfer Umum-Dana Alokasi Umum		34 Unit	1.350.000.000	Dinas Komunikasi, Informatika dan Statistik
2 16 03 2,02	Pengelolaan E- government diLingkup Pemerintah Daerah Kabupaten/Kota	Jumlah dokumen Arsitektur Dan Peta SPBE	1 dokumen	152.000.000				1 dokumen	175.000.000	
2 16 03 2,02 10	Pengembangan dan Pengelolaan Sumber Daya Teknologi Informasi dan Komunikasi Pemerintah Daerah	Jumlah Dokumen Pelaksanaan Pengembangan dan Pengelolaan Sumber Daya Teknologi Informasi dan Komunikasi Pemerintah Daerah	1 Dokumen	52.000.000	Kab. Enrekang, Semua Kecamatan, Semua Kelurahan	Dana Transfer Umum-Dana Alokasi Umum		1 Dokumen	55.000.000	Dinas Komunikasi, Informatika dan Statistik
2 16 03 2,02 12	Monitoring, Evaluasi dan Pelaporan Pengembangan Ekosistem SPBE	Jumlah Dokumen Monitoring, Evaluasi dan Pelaporan Penyelenggaraan SPBE	2 Dokumen	100.000.000	Kab. Enrekang, Semua Kecamatan, Semua Kelurahan	Dana Transfer Umum-Dana Alokasi Umum		2 Dokumen	120.000.000	Dinas Komunikasi, Informatika dan Statistik
2 20	URUSAN PEMERINTAHAN BIDANG STATISTIK			31.000.000					33.000.000	
2 20 02	PROGRAM PENYELENGGARAAN STATISTIK SEKTORAL	Cakupan OPD yang mengakses data dan informasi daerah yang terintegrasi	100 %	31.000.000					100 %	33.000.000
2 20 02 2,01	Penyelenggaraan Statistik Sektoral di Lingkup Daerah Kabupaten/Kota			31.000.000						33.000.000
2 20 02 2,01 01	Koordinasi dan Sinkronisasi Pengumpulan, Pengolahan, Analisis dan Diseminasi Data Statistik Sektoral	Jumlah Dokumen Koordinasi dan Sinkronisasi Pengumpulan, Pengolahan, Analisis dan Diseminasi Data Statistik Sektoral	2 Dokumen	31.000.000	Kab. Enrekang, Semua Kecamatan, Semua Kelurahan	Dana Transfer Umum-Dana Alokasi Umum		2 Dokumen	33.000.000	Dinas Komunikasi, Informatika dan Statistik
2 21	URUSAN PEMERINTAHAN BIDANG PERSANDIAN			105.500.000					109.000.000	

Kode					Urusan/ Bidang Urusan/ Program/ Kegiatan/ Sub Kegiatan	Indikator Program/ Kegiatan/ Sub Kegiatan	Capaian Kinerja dan Kerangka Pendanaan				Catatan Penting	Prakiraan Maju Rencana Tahun 2024		Perangkat Daerah Penanggung Jawab
							Target 2023	Pagu Indikatif	Lokasi	Sumber Dana		Target	Pagu Indikatif	
2	21	02			PROGRAM PENYELENGGARAAN PERSANDIAN UNTUK PENGAMANAN INFORMASI	Presentase peningkatan Penyelenggaraan Persandian dan Keamanan Informasi.	100 %	105.500.000				100 %	109.000.000	
2	21	02	2,01		Penyelenggaraan Persandian untuk Pengamanan Informasi Pemerintah Daerah Kabupaten/Kota			91.000.000					93.000.000	
2	21	02	2,01	03	Pelaksanaan Keamanan Informasi Pemerintahan Daerah Kabupaten/Kota Berbasis Elektronik dan Non Elektronik	Jumlah Laporan Pelaksanaan Keamanan Informasi Pemerintahan Daerah Kabupaten/Kota Berbasis Elektronik dan Non Elektronik	5 Laporan	91.000.000	Kab. Enrekang, Semua Kecamatan, Semua Kelurahan	Dana Transfer Umum-Dana Alokasi Umum		5 Laporan	93.000.000	Dinas Komunikasi, Informatika dan Statistik
2	21	02	2,02		Penetapan Pola Hubungan Komunikasi Sandi Antar Perangkat Daerah Kabupaten/Kota			14.500.000					16.000.000	
2	21	02	2,02	01	Operasionalisasi Jaring Komunikasi Sandi Pemerintah Daerah Kabupaten/Kota	Jumlah Perangkat Daerah yang Terhubung dalam Jaring Komunikasi Sandi	34 Perangkat Daerah	14.500.000	Kab. Enrekang, Enrekang, Leoran	Dana Transfer Umum-Dana Alokasi Umum		34 Perangkat Daerah	16.000.000	Dinas Komunikasi, Informatika dan Statistik
TOTAL								6.813.870.000					7.238.087.500	

Kode	Urusan/ Bidang Urusan/ Program/ Kegiatan/ Sub Kegiatan	Indikator Program/ Kegiatan/ Sub Kegiatan	Capaian Kinerja dan Kerangka Pendanaan				Catatan Penting	Prakiraan Maju Rencana Tahun 2024		Perangkat Daerah Penanggung Jawab		
			Target 2023	Pagu Indikatif	Lokasi	Sumber Dana		Target	Pagu Indikatif			
2			URUSAN PEMERINTAHAN WAJIB YANG TIDAK BERKAITAN DENGAN PELAYANAN DASAR									
2	07					542.417.572			1.670.000.000			
2	07	03				36.300.000			55.000.000			
2	07	03				22.000.000			30.000.000			
2	07	03	2,01	02	Koordinasi Lintas Lembaga dan Kerja Sama dengan Sektor Swasta untuk Penyediaan Instruktur serta Sarana dan Prasarana Lembaga Pelatihan Kerja	Jumlah Kesepakatan/Koordinasi dalam rangka Optimalisasi Kapasitas Instruktur dan Peningkatan Sarana Prasarana Pelatihan Vokasi dan Produktivitas pada Tahun n	2 Lembaga	Semua Kab/Kota, Semua Kecamatan, Semua Kelurahan	Dana Transfer Umum-Dana Alokasi Umum	2 Lembaga	30.000.000	Dinas Koperasi, UKM, Tenaga Kerja dan Transmigrasi
2	07	03	2,04		Konsultansi Produktivitas pada Perusahaan Kecil				14.300.000		25.000.000	
2	07	03	2,04	01	Pelaksanaan Konsultasi Produktivitas kepada Perusahaan Kecil	Jumlah Perusahaan Kecil yang Mendapat Konsultansi Peningkatan Produktivitas	10 Perusahaan	Semua Kab/Kota, Semua Kecamatan, Semua Kelurahan	Dana Transfer Umum-Dana Alokasi Umum	10 Perusahaan	25.000.000	Dinas Koperasi, UKM, Tenaga Kerja dan Transmigrasi
2	07	04			PROGRAM PENEMPATAN TENAGA KERJA	Persentase Tenaga Kerja yang ditempatkan melalui mekanisme layanan antar kerja dalam wilayah kabupaten	100 %		254.650.000		280.000.000	
2	07	04	2,01		Pelayanan antar Kerjadi Daerah Kabupaten/Kota				236.500.000		250.000.000	
2	07	04	2,01	05	Perluasan Kesempatan Kerja	Jumlah Tenaga Kerja yang Diberdayakan Melalui program Perluasan Kesempatan Kerja	35 Orang	Semua Kab/Kota, Semua Kecamatan, Semua Kelurahan	Dana Transfer Umum-Dana Alokasi Umum	35 Orang	250.000.000	Dinas Koperasi, UKM, Tenaga Kerja dan Transmigrasi
2	07	04	2,03		Pengelolaan Informasi Pasar Kerja				18.150.000		30.000.000	
2	07	04	2,03	02	Pelayanan dan Penyediaan Informasi Pasar Kerja Online	Jumlah Pencari dan Pemberi Kerja yang Terdaftar dalam Pasar Kerja Melalui Sistem Online (Karir Hub)	410 Orang	Kab. Enrekang, Enrekang, Leoran	Dana Transfer Umum-Dana Alokasi Umum	410 Orang	30.000.000	Dinas Koperasi, UKM, Tenaga Kerja dan Transmigrasi
2	07	05			PROGRAM HUBUNGAN INDUSTRIAL	Persentase perusahaan yang menerapkan tata kelola kerja yang layak (PP/PKB, LKS Bipartit, Struktur Skala Upah, dan terdaftar peserta BPJS Ketenagakerjaan)	100 %		251.467.572		1.335.000.000	
2	07	05	2,01		Pengesahan Peraturan Perusahaan dan Pendaftaran Perjanjian Kerja Bersama untuk Perusahaan yang Hanya Beroperasi dalam 1 (Satu) Daerah Kabupaten/Kota				30.250.000		35.000.000	

Kode	Urusan/ Bidang Urusan/ Program/ Kegiatan/ Sub Kegiatan	Indikator Program/ Kegiatan/ Sub Kegiatan	Capaian Kinerja dan Kerangka Pendanaan				Catatan Penting	Prakiraan Maju Rencana Tahun 2024		Perangkat Daerah Penanggung Jawab
			Target 2023	Pagu Indikatif	Lokasi	Sumber Dana		Target	Pagu Indikatif	
2 07 05 2,01 03	Penyelenggaraan Pendataan dan Informasi Sarana Hubungan Industrial dan Jaminan Sosial Tenaga Kerja serta Pengupahan	Jumlah Data dan Informasi Sarana HI (PP/PKB, Struktur Skala Upah, dan LKS Bipartit) dan Pekerja yang Terdaftar sebagai Peserta Jamsostek serta Pengupahan	1 Laporan	30.250.000	Kab. Enrekang, Semua Kecamatan, Semua Kelurahan	Dana Transfer Umum-Dana Alokasi Umum		1 Laporan	35.000.000	Dinas Koperasi, UKM, Tenaga Kerja dan Transmigrasi
2 07 05 2,02	Pencegahan dan Penyelesaian Perselisihan Hubungan Industrial, Mogok Kerja dan Penutupan Perusahaan di Daerah Kabupaten/Kota			221.217.572					1.300.000.000	
2 07 05 2,02 05	Pengembangan Pelaksanaan Jaminan Sosial Tenaga Kerja dan Fasilitas Kesejahteraan Pekerja	Terlaksananya Program Jaminan Sosial Tenaga Kerja dan Fasilitas Kesejahteraan Pekerja	5912 Orang	221.217.572	Kab. Enrekang, Semua Kecamatan, Semua Kelurahan	Dana Transfer Umum-Dana Alokasi Umum		5912 Orang	1.300.000.000	Dinas Koperasi, UKM, Tenaga Kerja dan Transmigrasi
2 17	URUSAN PEMERINTAHAN BIDANG KOPERASI, USAHA KECIL, DAN MENENGAH			4.087.070.357					4.816.237.677	
2 17 01	PROGRAM PENUNJANG URUSAN PEMERINTAHAN DAERAH KABUPATEN/KOTA	Persentase Penunjang urusan perangkat daerah yang berjalan sesuai standar	100 %	3.275.488.267				100 %	3.601.237.677	
2 17 01 2,01	Perencanaan, Penganggaran, dan Evaluasi Kinerja Perangkat Daerah			58.620.000					58.157.500	
2 17 01 2,01 01	Penyusunan Dokumen Perencanaan Perangkat Daerah	Jumlah Dokumen Perencanaan Perangkat Daerah	1 Dokumen	32.000.000	Semua Kab/Kota, Semua Kecamatan, Semua Kelurahan	Dana Transfer Umum-Dana Alokasi Umum		1 Dokumen	33.600.000	Dinas Koperasi, UKM, Tenaga Kerja dan Transmigrasi
2 17 01 2,01 02	Koordinasi dan Penyusunan Dokumen RKA-SKPD	Jumlah Dokumen RKA- SKPD dan Laporan Hasil Koordinasi Penyusunan Dokumen RKA-SKPD	1 Dokumen	4.840.000	Kab. Enrekang, Enrekang, Leoran	Dana Transfer Umum-Dana Alokasi Umum		1 Dokumen	5.500.000	Dinas Koperasi, UKM, Tenaga Kerja dan Transmigrasi
2 17 01 2,01 03	Koordinasi dan Penyusunan Dokumen Perubahan RKA-SKPD	Jumlah Dokumen Perubahan RKA-SKPD dan Laporan Hasil Koordinasi Penyusunan Dokumen Perubahan RKA-SKPD	1 Dokumen	8.470.000	Kab. Enrekang, Enrekang, Leoran	Dana Transfer Umum-Dana Alokasi Umum		1 Dokumen	5.082.000	Dinas Koperasi, UKM, Tenaga Kerja dan Transmigrasi
2 17 01 2,01 04	Koordinasi dan Penyusunan DPA-SKPD	Jumlah Dokumen DPA- SKPD dan Laporan Hasil Koordinasi Penyusunan Dokumen DPA-SKPD	1 Dokumen	4.840.000	Kab. Enrekang, Enrekang, Leoran	Dana Transfer Umum-Dana Alokasi Umum		1 Dokumen	5.082.000	Dinas Koperasi, UKM, Tenaga Kerja dan Transmigrasi
2 17 01 2,01 05	Koordinasi dan Penyusunan Perubahan DPA- SKPD	Jumlah Dokumen Perubahan DPA-SKPD dan Laporan Hasil Koordinasi Penyusunan Dokumen Perubahan DPA-SKPD	1 Dokumen	3.630.000	Kab. Enrekang, Enrekang, Leoran	Dana Transfer Umum-Dana Alokasi Umum		1 Dokumen	3.811.500	Dinas Koperasi, UKM, Tenaga Kerja dan Transmigrasi
2 17 01 2,01 06	Koordinasi dan Penyusunan Laporan Capaian Kinerja dan Ikhtisar Realisasi Kinerja SKPD	Jumlah Laporan Capaian Kinerja dan Ikhtisar Realisasi Kinerja SKPD dan Laporan Hasil Koordinasi Penyusunan Laporan Capaian Kinerja dan Ikhtisar Realisasi Kinerja SKPD	1 Laporan	4.840.000	Kab. Enrekang, Enrekang, Leoran	Dana Transfer Umum-Dana Alokasi Umum		1 Laporan	5.082.000	Dinas Koperasi, UKM, Tenaga Kerja dan Transmigrasi



Kode	Urusan/ Bidang Urusan/ Program/ Kegiatan/ Sub Kegiatan	Indikator Program/ Kegiatan/ Sub Kegiatan	Capaian Kinerja dan Kerangka Pendanaan				Catatan Penting	Prakiraan Maju Rencana Tahun 2024		Perangkat Daerah Penanggung Jawab
			Target 2023	Pagu Indikatif	Lokasi	Sumber Dana		Target	Pagu Indikatif	
2 17 01 2,02	Administrasi Keuangan Perangkat Daerah			2.568.100.395				2.824.486.934		
2 17 01 2,02 01	Penyediaan Gaji dan Tunjangan ASN	Jumlah Orang yang Menerima Gaji dan Tunjangan ASN	20 Orang/bulan	2.559.630.395	Kab. Enrekang, Enrekang, Leoran	Dana Transfer Umum-Dana Alokasi Umum		20 Orang/bulan	2.815.593.434	Dinas Koperasi, UKM, Tenaga Kerja dan Transmigrasi
2 17 01 2,02 05	Koordinasi dan Penyusunan Laporan Keuangan Akhir Tahun SKPD	Jumlah Laporan Keuangan Akhir Tahun SKPD dan Laporan Hasil Koordinasi Penyusunan Laporan Keuangan Akhir Tahun SKPD	1 Laporan	3.630.000	Kab. Enrekang, Enrekang, Leoran	Dana Transfer Umum-Dana Alokasi Umum		1 Laporan	3.811.500	Dinas Koperasi, UKM, Tenaga Kerja dan Transmigrasi
2 17 01 2,02 07	Koordinasi dan Penyusunan Laporan Keuangan Bulanan/ Triwulanan/ Semesteran SKPD	Jumlah Laporan Keuangan Bulanan/Triwulanan/ Semesteran SKPD dan Koordinasi Penyusunan Keuangan Bulanan/Triwulanan/Semesteran SKPD	19 Laporan	4.840.000	Kab. Enrekang, Enrekang, Leoran	Dana Transfer Umum-Dana Alokasi Umum		19 Laporan	5.082.000	Dinas Koperasi, UKM, Tenaga Kerja dan Transmigrasi
2 17 01 2,05	Administrasi Kepegawaian Perangkat Daerah			45.850.191					48.142.700	
2 17 01 2,05 09	Pendidikan dan Pelatihan Pegawai Berdasarkan Tugas dan Fungsi	Jumlah Pegawai Berdasarkan Tugas dan Fungsi yang Mengikuti Pendidikan dan Pelatihan	4 Orang	24.070.191	Semua Kab/Kota, Semua Kecamatan, Semua Kelurahan	Dana Transfer Umum-Dana Alokasi Umum		4 Orang	25.273.700	Dinas Koperasi, UKM, Tenaga Kerja dan Transmigrasi
2 17 01 2,05 11	Bimbingan Teknis Implementasi Peraturan Perundang-Undangan	Jumlah Orang yang Mengikuti Bimbingan Teknis Implementasi Peraturan Perundang- Undangan	4 Orang	21.780.000	Semua Kab/Kota, Semua Kecamatan, Semua Kelurahan	Dana Transfer Umum-Dana Alokasi Umum		4 Orang	22.869.000	Dinas Koperasi, UKM, Tenaga Kerja dan Transmigrasi
2 17 01 2,06	Administrasi Umum Perangkat Daerah			205.779.860					230.240.840	
2 17 01 2,06 01	Penyediaan Komponen Instalasi Listrik/Penerangan Bangunan Kantor	Jumlah Paket Komponen Instalasi Listrik/Penerangan Bangunan Kantor yang Disediakan	1 Paket	3.630.000	Kab. Enrekang, Enrekang, Leoran	Dana Transfer Umum-Dana Alokasi Umum		1 Paket	3.811.500	Dinas Koperasi, UKM, Tenaga Kerja dan Transmigrasi
2 17 01 2,06 03	Penyediaan Peralatan Rumah Tangga	Jumlah Paket Peralatan Rumah Tangga yang Disediakan	1 Paket	6.599.340	Kab. Enrekang, Enrekang, Leoran	Dana Transfer Umum-Dana Alokasi Umum		1 Paket	6.929.340	Dinas Koperasi, UKM, Tenaga Kerja dan Transmigrasi
2 17 01 2,06 04	Penyediaan Bahan Logistik Kantor	Jumlah Paket Bahan Logistik Kantor yang Disediakan	1 Paket	30.250.000	Kab. Enrekang, Enrekang, Leoran	Dana Transfer Umum-Dana Alokasi Umum		1 Paket	33.000.000	Dinas Koperasi, UKM, Tenaga Kerja dan Transmigrasi
2 17 01 2,06 05	Penyediaan Barang Cetak dan Penggandaan	Jumlah Paket Barang Cetak dan Penggandaan yang Disediakan	1 Paket	6.050.000	Kab. Enrekang, Enrekang, Leoran	Dana Transfer Umum-Dana Alokasi Umum		1 Paket	6.500.000	Dinas Koperasi, UKM, Tenaga Kerja dan Transmigrasi
2 17 01 2,06 06	Penyediaan Bahan Bacaan dan Peraturan Perundang-undangan	Jumlah Dokumen Bahan Bacaan dan Peraturan Perundang- Undangan yang Disediakan	2 Dokumen	3.581.600	Kab. Enrekang, Enrekang, Leoran	Dana Transfer Umum-Dana Alokasi Umum		2 Dokumen	5.000.000	Dinas Koperasi, UKM, Tenaga Kerja dan Transmigrasi

Kode	Urusan/ Bidang Urusan/ Program/ Kegiatan/ Sub Kegiatan	Indikator Program/ Kegiatan/ Sub Kegiatan	Capaian Kinerja dan Kerangka Pendanaan				Catatan Penting	Prakiraan Maju Rencana Tahun 2024		Perangkat Daerah Penanggung Jawab
			Target 2023	Pagu Indikatif	Lokasi	Sumber Dana		Target	Pagu Indikatif	
2 17 01 2,06 09	Penyelenggaraan Rapat Koordinasi dan Konsultasi SKPD	Jumlah Laporan Penyelenggaraan Rapat Koordinasi dan Konsultasi SKPD	4 Laporan	155.668.920	Semua Kab/Kota, Semua Kecamatan, Semua Kelurahan	Dana Transfer Umum-Dana Alokasi Umum		4 Laporan	175.000.000	Dinas Koperasi, UKM, Tenaga Kerja dan Transmigrasi
2 17 01 2,08	Penyediaan Jasa Penunjang Urusan Pemerintahan Daerah			367.008.821					403.709.703	
2 17 01 2,08 02	Penyediaan Jasa Komunikasi, Sumber Daya Air dan Listrik	Jumlah Laporan Penyediaan Jasa Komunikasi, Sumber Daya Air dan Listrik yang Disediakan	4 Laporan	54.441.621	Kab. Enrekang, Enrekang, Leoran	Dana Transfer Umum-Dana Alokasi Umum		4 Laporan	59.885.783	Dinas Koperasi, UKM, Tenaga Kerja dan Transmigrasi
2 17 01 2,08 04	Penyediaan Jasa Pelayanan Umum Kantor	Jumlah Laporan Penyediaan Jasa Pelayanan Umum Kantor yang Disediakan	3 Laporan	312.567.200	Kab. Enrekang, Enrekang, Leoran	Dana Transfer Umum-Dana Alokasi Umum		3 Laporan	343.823.920	Dinas Koperasi, UKM, Tenaga Kerja dan Transmigrasi
2 17 01 2,09	Pemeliharaan Barang Milik Daerah Penunjang Urusan Pemerintahan Daerah			30.129.000					36.500.000	
2 17 01 2,09 02	Penyediaan Jasa Pemeliharaan, Biaya Pemeliharaan, Pajak dan Perizinan Kendaraan Dinas Operasional atau Lapangan	Jumlah Kendaraan Dinas Operasional atau Lapangan yang Dipelihara dan dibayarkan Pajak dan Perizinannya	11 Unit	20.570.000	Kab. Enrekang, Enrekang, Leoran	Dana Transfer Umum-Dana Alokasi Umum		11 Unit	25.000.000	Dinas Koperasi, UKM, Tenaga Kerja dan Transmigrasi
2 17 01 2,09 09	Pemeliharaan/Rehabilitasi Gedung Kantor dan Bangunan Lainnya	Jumlah Gedung Kantor dan Bangunan Lainnya yang Dipelihara/Direhabilitasi	1 Unit	4.840.000	Kab. Enrekang, Enrekang, Leoran	Dana Transfer Umum-Dana Alokasi Umum		1 Unit	6.000.000	Dinas Koperasi, UKM, Tenaga Kerja dan Transmigrasi
2 17 01 2,09 10	Pemeliharaan/Rehabilitasi Sarana dan Prasarana Gedung Kantor atau Bangunan Lainnya	Jumlah Sarana dan Prasarana Gedung Kantor atau Bangunan Lainnya yang Dipelihara/Direhabilitasi	2 Unit	4.719.000	Kab. Enrekang, Enrekang, Leoran	Dana Transfer Umum-Dana Alokasi Umum		2 Unit	5.500.000	Dinas Koperasi, UKM, Tenaga Kerja dan Transmigrasi
2 17 02	PROGRAM PELAYANAN IZIN USAHA SIMPAN PINJAM	Persentase failitasi penerbitan Ijin Usaha simpan pinjam yang diterbitkan untuk koperasi dengan wilyah keanggotaan dalam daerah kabupaten	100 %	24.200.000				100 %	30.000.000	
2 17 02 2,01	Penerbitan Izin Usaha Simpan Pinjam untuk Koperasi dengan Wilayah Keanggotaan dalam Daerah Kabupaten/Kota			24.200.000					30.000.000	
2 17 02 2,01 01	Fasilitasi Pemenuhan Izin Usaha Simpan Pinjam dan Pembukaan Kantor Cabang, Cabang Pembantu dan Kantor Kas Koperasi Simpan Pinjam untuk Koperasi dengan Wilayah Keanggotaan dalam Daerah Kabupaten/Kota	Jumlah Usaha Simpan Pinjam dan Pembukaan Kantor Cabang, Cabang Pembantu dan Kantor Kas Koperasi Simpan Pinjam untuk Koperasi dengan Wilayah Keanggotaan dalam Daerah Kabupaten/Kota	28 Unit Usaha	24.200.000	Kab. Enrekang, Semua Kecamatan, Semua Kelurahan	Dana Transfer Umum-Dana Alokasi Umum		28 Unit Usaha	30.000.000	Dinas Koperasi, UKM, Tenaga Kerja dan Transmigrasi

Kode	Urusan/ Bidang Urusan/ Program/ Kegiatan/ Sub Kegiatan	Indikator Program/ Kegiatan/ Sub Kegiatan	Capaian Kinerja dan Kerangka Pendanaan				Catatan Penting	Prakiraan Maju Rencana Tahun 2024		Perangkat Daerah Penanggung Jawab			
			Target 2023	Pagu Indikatif	Lokasi	Sumber Dana		Target	Pagu Indikatif				
			2	17	03								
2	17	03	2,01		Pemeriksaan dan Pengawasan Koperasi, Koperasi Simpan Pinjam/Unit Simpan Pinjam Koperasi yang Wilayah Keanggotaannya dalam Daerah Kabupaten/ Kota		48.400.000				50.000.000		
2	17	03	2,01	01	Pengawasan Kekuatan, Kesehatan, Kemandirian, Ketangguhan, serta Akuntabilitas Koperasi Kewenangan Kabupaten/Kota	Jumlah Koperasi yang Telah Dilakukan Pengawasan Kekuatan, Kesehatan, Kemandirian, Ketangguhan, serta Akuntabilitas Koperasi Kewenangan Kabupaten/Kota	50 Unit Usaha	48.400.000	Kab. Enrekang, Semua Kecamatan, Semua Kelurahan	Dana Transfer Umum-Dana Alokasi Umum	50 Unit Usaha	50.000.000	Dinas Koperasi, UKM, Tenaga Kerja dan Transmigrasi
2	17	04			PROGRAM PENILAIAN KESEHATAN KSP/USP KOPERASI	Persentase usaha simpan pinjam oleh koperasi yang dinilai kesehatannya untuk koperasi dengan wilayah keanggotaan dalam daerah kabupaten	100 %	36.300.000			100 %	45.000.000	
2	17	04	2,01		Penilaian Kesehatan Koperasi Simpan Pinjam/Unit Simpan Pinjam Koperasi yang Wilayah Keanggotaannya dalam 1 (Satu) Daerah Kabupaten/Kota		36.300.000				45.000.000		
2	17	04	2,01	01	Pelaksanaan Penilaian Kesehatan KSP/USP Koperasi Kewenangan Kabupaten/Kota	Jumlah Unit Usaha Koperasi yang Telah Dilakukan Penilaian Kesehatan	28 Unit Usaha	36.300.000		Dana Transfer Umum-Dana Alokasi Umum	28 Unit Usaha	45.000.000	Dinas Koperasi, UKM, Tenaga Kerja dan Transmigrasi
2	17	05			PROGRAM PENDIDIKAN DAN LATIHAN PERKOPERASIAN	Persentase koperasi yang mengikuti pelatihan untuk koperasi dengan wilayah keanggotaan dalam daerah kabupaten	100 %	236.133.920			100 %	400.000.000	
2	17	05	2,01		Pendidikan dan Latihan Perkoperasian Bagi Koperasi yang Wilayah Keanggotaan dalam Daerah Kabupaten/Kota		236.133.920				400.000.000		
2	17	05	2,01	01	Peningkatan Pemahaman dan Pengetahuan Perkoperasian serta Kapasitas dan Kompetensi SDM Koperasi	Jumlah SDM yang Memahami Pengetahuan Perkoperasian	65 Orang	236.133.920	Semua Kab/Kota, Semua Kecamatan, Semua Kelurahan	Dana Transfer Khusus - Dana Alokasi Khusus Non Fisik	65 Orang	400.000.000	Dinas Koperasi, UKM, Tenaga Kerja dan Transmigrasi
2	17	06			PROGRAM PEMBERDAYAAN DAN PERLINDUNGAN KOPERASI	Persentase koperasi yang diberikan dukungan fasilitasi pendampingan kelembagaan dan usaha untuk koperasi dengan wilayah keanggotaan dalam daerah kabupaten	100 %	97.314.250			100 %	120.000.000	

Kode					Urusan/ Bidang Urusan/ Program/ Kegiatan/ Sub Kegiatan	Indikator Program/ Kegiatan/ Sub Kegiatan	Capaian Kinerja dan Kerangka Pendanaan				Catatan Penting	Prakiraan Maju Rencana Tahun 2024		Perangkat Daerah Penanggung Jawab
							Target 2023	Pagu Indikatif	Lokasi	Sumber Dana		Target	Pagu Indikatif	
2	17	06	2,01		Pemberdayaan dan Perlindungan Koperasi yang Keanggotaannya dalam Daerah Kabupaten/Kota		97.314.250					120.000.000		
2	17	06	2,01	01	Pemberdayaan Peningkatan Produktivitas, Nilai Tambah, Akses Pasar, Akses Pembiayaan, Penguatan Kelembagaan, Penataan Manajemen, Standarisasi, dan Restrukturisasi Usaha Koperasi Kewenangan Kabupaten/Kota	Jumlah Unit Usaha yang Produktif, Bernilai Tambah, Memiliki Akses Pasar, Akses Pembiayaan, Penguatan Kelembagaan, Penataan Manajemen, Standarisasi, dan Restrukturisasi Usaha Koperasi Kewenangan Kabupaten/Kota	50 Unit Usaha	97.314.250	Kab. Enrekang, Semua Kecamatan, Semua Kelurahan	Dana Transfer Umum-Dana Alokasi Umum		50 Unit Usaha	120.000.000	Dinas Koperasi, UKM, Tenaga Kerja dan Transmigrasi
2	17	07			PROGRAM PEMBERDAYAAN USAHA MENENGAH, USAHA KECIL, DAN USAHA MIKRO (UMKM)	Persentase peningkatan kapasitas usaha UMKM	100 %	320.833.920				100 %	520.000.000	
2	17	07	2,01		Pemberdayaan Usaha Mikro yang Dilakukan Melalui Pendataan, Kemitraan, Kemudahan Perizinan, Penguatan Kelembagaan dan Koordinasi dengan Para Pemangku Kepentingan			320.833.920					520.000.000	
2	17	07	2,01	01	Pendataan Potensi dan Pengembangan Usaha Mikro	Jumlah Data Potensi dan Pengembangan Usaha Mikro	1 Dokumen	18.150.000	Kab. Enrekang, Semua Kecamatan, Semua Kelurahan	Dana Transfer Umum-Dana Alokasi Umum		1 Dokumen	30.000.000	Dinas Koperasi, UKM, Tenaga Kerja dan Transmigrasi
2	17	07	2,01	02	Pemberdayaan Melalui Kemitraan Usaha Mikro	Jumlah Unit Usaha yang Telah Melaksanakan Kemitraan Usaha Mikro	75 Unit Usaha	18.150.000	Semua Kab/Kota, Semua Kecamatan, Semua Kelurahan	Dana Transfer Umum-Dana Alokasi Umum		75 Unit Usaha	30.000.000	Dinas Koperasi, UKM, Tenaga Kerja dan Transmigrasi
2	17	07	2,01	04	Pemberdayaan Kelembagaan Potensi dan Pengembangan Usaha Mikro	Jumlah Unit Usaha yang Telah Menerima Pembinaan dan Pendampingan Terhadap Usaha Mikro	89 Unit Usaha	236.133.920	Semua Kab/Kota, Semua Kecamatan, Semua Kelurahan	Dana Transfer Khusus - Dana Alokasi Khusus Non Fisik		89 Unit Usaha	400.000.000	Dinas Koperasi, UKM, Tenaga Kerja dan Transmigrasi
2	17	07	2,01	05	Koordinasi dan Sinkronisasi dengan Para Pemangku Kepentingan dalam Pemberdayaan Usaha Mikro	Jumlah SDM yang Telah Melakukan Koordinasi dan Sinkronisasi dengan Para Pemangku Kepentingan dalam Pemberdayaan Usaha Mikro	5 Orang	48.400.000	Semua Kab/Kota, Semua Kecamatan, Semua Kelurahan	Dana Transfer Umum-Dana Alokasi Umum		5 Orang	60.000.000	Dinas Koperasi, UKM, Tenaga Kerja dan Transmigrasi
2	17	08			PROGRAM PENGEMBANGAN UMKM	Rasio pertumbuhan wirausaha baru yang berskala mikro	100 %	48.400.000				100 %	50.000.000	
2	17	08	2,01		Pengembangan Usaha Mikro dengan Orientasi Peningkatan Skala Usaha Menjadi Usaha Kecil			48.400.000					50.000.000	

Kode	Urusan/ Bidang Urusan/ Program/ Kegiatan/ Sub Kegiatan	Indikator Program/ Kegiatan/ Sub Kegiatan	Capaian Kinerja dan Kerangka Pendanaan				Catatan Penting	Prakiraan Maju Rencana Tahun 2024		Perangkat Daerah Penanggung Jawab
			Target 2023	Pagu Indikatif	Lokasi	Sumber Dana		Target	Pagu Indikatif	
2 17 08 2,01 01	Fasilitasi Usaha Mikro Menjadi Usaha Kecil dalam Pengembangan Produksi dan Pengolahan, Pemasaran, SDM, serta Desain dan Teknologi	Jumlah Unit Usaha Mikro yang Terfasilitasi dalam Pengembangan Produksi dan Pengolahan, Pemasaran, SDM, serta Desain dan Teknologi	700 Unit Usaha	48.400.000	Kab. Enrekang, Semua Kecamatan, Semua Kelurahan	Dana Transfer Umum-Dana Alokasi Umum		700 Unit Usaha	50.000.000	Dinas Koperasi, UKM, Tenaga Kerja dan Transmigrasi
3	URUSAN PEMERINTAHAN PILIHAN									
3 32	URUSAN PEMERINTAHAN BIDANG TRANSMIGRASI									
3 32 02	PROGRAM PERENCANAAN KAWASAN TRANSMIGRASI	Persentase perencanaan kawasan transmigrasi yang disusun	100 %	318.118.680				100 %	400.000.000	
3 32 02 2,01	Pencadangan Tanah untuk Kawasan Transmigrasi			318.118.680					400.000.000	
3 32 02 2,01 01	Identifikasi Potensi Kawasan Transmigrasi	Jumlah Dokumen Hasil Identifikasi Potensi Kawasan Transmigrasi yang Bisa Dibangun dan Dikerja Samakan dengan Daerah Lain	1 Dokumen	318.118.680	Kab. Enrekang, Maiwa, Matajang	Dana Transfer Umum-Dana Alokasi Umum		1 Dokumen	400.000.000	Dinas Koperasi, UKM, Tenaga Kerja dan Transmigrasi
3 32 03	PROGRAM PEMBANGUNAN KAWASAN TRANSMIGRASI	Persentase pembangunan kawasan transmigrasi yang dilaksanakan	100 %	262.681.320				100 %	300.000.000	
3 32 03 2,01	Penataan Persebaran Penduduk yang Berasal dari 1 (Satu) Daerah Kabupaten/Kota			262.681.320					300.000.000	
3 32 03 2,01 02	Penyiapan Lingkungan Hunian Fisik, Sosial, Ekonomi bagi Penduduk Setempat dan Transmigran	Jumlah Pelaporan Kelayakan Lingkungan dan Permukiman Transmigrasi (yang Memenuhi Kriteria Layak Huni, Layak Usaha dan Layak Berkembang)	1 Dokumen	262.681.320	Kab. Enrekang, Maiwa, Matajang	Dana Transfer Umum-Dana Alokasi Umum		1 Dokumen	300.000.000	Dinas Koperasi, UKM, Tenaga Kerja dan Transmigrasi
				TOTAL	5.210.287.929				7.186.237.677	

Kode	Urusan/ Bidang Urusan/ Program/ Kegiatan/ Sub Kegiatan	Indikator Program/ Kegiatan/ Sub Kegiatan	Capaian Kinerja dan Kerangka Pendanaan				Catatan Penting	Prakiraan Maju Rencana Tahun 2024		Perangkat Daerah Penanggung Jawab			
			Target 2023	Pagu Indikatif	Lokasi	Sumber Dana		Target	Pagu Indikatif				
2			URUSAN PEMERINTAHAN WAJIB YANG TIDAK BERKAITAN DENGAN PELAYANAN DASAR										
2	18		URUSAN PEMERINTAHAN BIDANG PENANAMAN MODAL						4.843.530.274		4.979.267.771		
2	18	01		PROGRAM PENUNJANG URUSAN PEMERINTAHAN DAERAH KABUPATEN/KOTA	Persentase Penunjang urusan perangkat daerah yang berjalan sesuai standar	100 %	3.702.168.584			100 %	3.753.265.250		
2	18	01	2,01		Perencanaan, Penganggaran, dan Evaluasi Kinerja Perangkat Daerah		18.000.000				45.000.000		
2	18	01	2,01	01	Penyusunan Dokumen Perencanaan Perangkat Daerah	Jumlah Dokumen Perencanaan Perangkat Daerah	1 Dokumen	3.000.000	Kab. Enrekang, Enrekang, Leoran	Dana Transfer Umum-Dana Alokasi Umum	1 Dokumen	30.000.000	Dinas Penanaman Modal dan Pelayanan Terpadu Satu Pintu
2	18	01	2,01	02	Koordinasi dan Penyusunan Dokumen RKA-SKPD	Jumlah Dokumen RKA- SKPD dan Laporan Hasil Koordinasi Penyusunan Dokumen RKA-SKPD	1 Dokumen	3.000.000	Kab. Enrekang, Enrekang, Leoran	Dana Transfer Umum-Dana Alokasi Umum	1 Dokumen	3.000.000	Dinas Penanaman Modal dan Pelayanan Terpadu Satu Pintu
2	18	01	2,01	03	Koordinasi dan Penyusunan Dokumen Perubahan RKA-SKPD	Jumlah Dokumen Perubahan RKA-SKPD dan Laporan Hasil Koordinasi Penyusunan Dokumen Perubahan RKA-SKPD	1 Dokumen	3.000.000	Kab. Enrekang, Enrekang, Leoran	Dana Transfer Umum-Dana Alokasi Umum	1 Dokumen	3.000.000	Dinas Penanaman Modal dan Pelayanan Terpadu Satu Pintu
2	18	01	2,01	04	Koordinasi dan Penyusunan DPA-SKPD	Jumlah Dokumen DPA- SKPD dan Laporan Hasil Koordinasi Penyusunan Dokumen DPA-SKPD	1 Dokumen	3.000.000	Kab. Enrekang, Enrekang, Leoran	Dana Transfer Umum-Dana Alokasi Umum	1 Dokumen	3.000.000	Dinas Penanaman Modal dan Pelayanan Terpadu Satu Pintu
2	18	01	2,01	05	Koordinasi dan Penyusunan Perubahan DPA- SKPD	Jumlah Dokumen Perubahan DPA-SKPD dan Laporan Hasil Koordinasi Penyusunan Dokumen Perubahan DPA-SKPD	1 Dokumen	3.000.000	Kab. Enrekang, Enrekang, Leoran	Dana Transfer Umum-Dana Alokasi Umum	1 Dokumen	3.000.000	Dinas Penanaman Modal dan Pelayanan Terpadu Satu Pintu
2	18	01	2,01	06	Koordinasi dan Penyusunan Laporan Capaian Kinerja dan Ikhtisar Realisasi Kinerja SKPD	Jumlah Laporan Capaian Kinerja dan Ikhtisar Realisasi Kinerja SKPD dan Laporan Hasil Koordinasi Penyusunan Laporan Capaian Kinerja dan Ikhtisar Realisasi Kinerja SKPD	1 Laporan	3.000.000	Kab. Enrekang, Enrekang, Leoran	Dana Transfer Umum-Dana Alokasi Umum	1 Laporan	3.000.000	Dinas Penanaman Modal dan Pelayanan Terpadu Satu Pintu
2	18	01	2,02		Administrasi Keuangan Perangkat Daerah			2.068.680.202				2.069.100.000	
2	18	01	2,02	01	Penyediaan Gaji dan Tunjangan ASN	Jumlah Orang yang Menerima Gaji dan Tunjangan ASN	22 Orang/bulan	2.058.680.202	Kab. Enrekang, Enrekang, Leoran	Dana Transfer Umum-Dana Alokasi Umum	22 Orang/bulan	2.058.700.000	Dinas Penanaman Modal dan Pelayanan Terpadu Satu Pintu
2	18	01	2,02	02	Penyediaan Administrasi Pelaksanaan Tugas ASN	Jumlah Dokumen Hasil Penyediaan Administrasi Pelaksanaan Tugas ASN	22 Dokumen	2.000.000	Kab. Enrekang, Enrekang, Leoran	Dana Transfer Umum-Dana Alokasi Umum	22 Dokumen	2.100.000	Dinas Penanaman Modal dan Pelayanan Terpadu Satu Pintu
2	18	01	2,02	03	Pelaksanaan Penatausahaan dan Pengujian/Verifikasi Keuangan SKPD	Jumlah Dokumen Penatausahaan dan Pengujian/Verifikasi Keuangan SKPD	1 Dokumen	2.000.000	Kab. Enrekang, Enrekang, Leoran	Dana Transfer Umum-Dana Alokasi Umum	1 Dokumen	2.100.000	Dinas Penanaman Modal dan Pelayanan Terpadu Satu Pintu

Kode	Urusan/ Bidang Urusan/ Program/ Kegiatan/ Sub Kegiatan	Indikator Program/ Kegiatan/ Sub Kegiatan	Capaian Kinerja dan Kerangka Pendanaan				Catatan Penting	Prakiraan Maju Rencana Tahun 2024		Perangkat Daerah Penanggung Jawab
			Target 2023	Pagu Indikatif	Lokasi	Sumber Dana		Target	Pagu Indikatif	
2 18 01 2,02 05	Koordinasi dan Penyusunan Laporan Keuangan Akhir Tahun SKPD	Jumlah Laporan Keuangan Akhir Tahun SKPD dan Laporan Hasil Koordinasi Penyusunan Laporan Keuangan Akhir Tahun SKPD	1 Laporan	3.000.000	Kab. Enrekang, Enrekang, Leoran	Dana Transfer Umum-Dana Alokasi Umum		1 Laporan	3.100.000	Dinas Penanaman Modal dan Pelayanan Terpadu Satu Pintu
2 18 01 2,02 07	Koordinasi dan Penyusunan Laporan Keuangan Bulanan/ Triwulanan/ Semesteran SKPD	Jumlah Laporan Keuangan Bulanan/ Triwulanan/Semesteran SKPD dan Koordinasi Penyusunan Keuangan Bulanan/Triwulanan/Semesteran SKPD	1 Laporan	3.000.000	Kab. Enrekang, Enrekang, Leoran	Dana Transfer Umum-Dana Alokasi Umum		1 Laporan	3.100.000	Dinas Penanaman Modal dan Pelayanan Terpadu Satu Pintu
2 18 01 2,03	Administrasi Barang Milik Daerah pada Perangkat Daerah			3.000.000					3.100.000	
2 18 01 2,03 01	Penyusunan Perencanaan Kebutuhan Barang Milik Daerah SKPD	Jumlah Rencana Kebutuhan Barang Milik Daerah SKPD	1 Dokumen	3.000.000	Kab. Enrekang, Enrekang, Leoran	Dana Transfer Umum-Dana Alokasi Umum		1 Dokumen	3.100.000	Dinas Penanaman Modal dan Pelayanan Terpadu Satu Pintu
2 18 01 2,05	Administrasi Kepegawaian Perangkat Daerah			301.205.000					312.665.250	
2 18 01 2,05 01	Peningkatan Sarana dan Prasarana Disiplin Pegawai	Jumlah Unit Peningkatan Sarana dan Prasarana Disiplin Pegawai	23 Unit	2.000.000	Kab. Enrekang, Enrekang, Leoran	Dana Transfer Umum-Dana Alokasi Umum		23 Unit	2.100.000	Dinas Penanaman Modal dan Pelayanan Terpadu Satu Pintu
2 18 01 2,05 02	Pengadaan Pakaian Dinas beserta Atribut Kelengkapannya	Jumlah Paket Pakaian Dinas beserta Atribut Kelengkapan	3 Paket	65.205.000	Kab. Enrekang, Enrekang, Leoran	Dana Transfer Umum-Dana Alokasi Umum		3 Paket	68.465.250	Dinas Penanaman Modal dan Pelayanan Terpadu Satu Pintu
2 18 01 2,05 03	Pendataan dan Pengolahan Administrasi Kepegawaian	Jumlah Dokumen Pendataan dan Pengolahan Administrasi Kepegawaian	21 Dokumen	2.000.000	Kab. Enrekang, Enrekang, Leoran	Dana Transfer Umum-Dana Alokasi Umum		21 Dokumen	2.100.000	Dinas Penanaman Modal dan Pelayanan Terpadu Satu Pintu
2 18 01 2,05 05	Monitoring, Evaluasi, dan Penilaian Kinerja Pegawai	Jumlah Dokumen Monitoring, Evaluasi, dan Penilaian Kinerja Pegawai	1 Dokumen	2.000.000	Kab. Enrekang, Enrekang, Leoran	Dana Transfer Umum-Dana Alokasi Umum		1 Dokumen	2.100.000	Dinas Penanaman Modal dan Pelayanan Terpadu Satu Pintu
2 18 01 2,05 09	Pendidikan dan Pelatihan Pegawai Berdasarkan Tugas dan Fungsi	Jumlah Pegawai Berdasarkan Tugas dan Fungsi yang Mengikuti Pendidikan dan Pelatihan	23 Orang	150.000.000		Dana Transfer Umum-Dana Alokasi Umum		23 Orang	157.500.000	Dinas Penanaman Modal dan Pelayanan Terpadu Satu Pintu
2 18 01 2,05 11	Bimbingan Teknis Implementasi Peraturan Perundang-Undangan	Jumlah Orang yang Mengikuti Bimbingan Teknis Implementasi Peraturan Perundang- Undangan	23 Orang	80.000.000	Semua Kab/Kota, Semua Kecamatan, Semua Kelurahan	Dana Transfer Umum-Dana Alokasi Umum		23 Orang	80.400.000	Dinas Penanaman Modal dan Pelayanan Terpadu Satu Pintu
2 18 01 2,06	Administrasi Umum Perangkat Daerah			350.792.330					354.300.000	
2 18 01 2,06 01	Penyediaan Komponen Instalasi Listrik/Penerangan Bangunan Kantor	Jumlah Paket Komponen Instalasi Listrik/Penerangan Bangunan Kantor yang Disediakan	8 Paket	8.000.000	Kab. Enrekang, Enrekang, Semua Kelurahan	Dana Transfer Umum-Dana Alokasi Umum		8 Paket	8.400.000	Dinas Penanaman Modal dan Pelayanan Terpadu Satu Pintu

Kode					Urusan/ Bidang Urusan/ Program/ Kegiatan/ Sub Kegiatan	Indikator Program/ Kegiatan/ Sub Kegiatan	Capaian Kinerja dan Kerangka Pendanaan				Catatan Penting	Prakiraan Maju Rencana Tahun 2024		Perangkat Daerah Penanggung Jawab
							Target 2023	Pagu Indikatif	Lokasi	Sumber Dana		Target	Pagu Indikatif	
2	18	01	2,06	02	Penyediaan Peralatan dan Perlengkapan Kantor	Jumlah Paket Peralatan dan Perlengkapan Kantor yang Disediakan	10 Paket	10.000.000	Kab. Enrekang, Enrekang, Semua Kelurahan	Dana Transfer Umum-Dana Alokasi Umum		10 Paket	10.500.000	Dinas Penanaman Modal dan Pelayanan Terpadu Satu Pintu
2	18	01	2,06	03	Penyediaan Peralatan Rumah Tangga	Jumlah Paket Peralatan Rumah Tangga yang Disediakan	15 Paket	6.000.000	Kab. Enrekang, Enrekang, Leoran	Dana Transfer Umum-Dana Alokasi Umum		15 Paket	6.300.000	Dinas Penanaman Modal dan Pelayanan Terpadu Satu Pintu
2	18	01	2,06	06	Penyediaan Bahan Bacaan dan Peraturan Perundang-undangan	Jumlah Dokumen Bahan Bacaan dan Peraturan Perundang- Undangan yang Disediakan	8 Dokumen	6.000.000	Kab. Enrekang, Enrekang, Leoran	Dana Transfer Umum-Dana Alokasi Umum		8 Dokumen	6.300.000	Dinas Penanaman Modal dan Pelayanan Terpadu Satu Pintu
2	18	01	2,06	07	Penyediaan Bahan/Material	Jumlah Paket Bahan/Material yang Disediakan	1 Paket	20.000.000	Kab. Enrekang, Enrekang, Leoran	Dana Transfer Umum-Dana Alokasi Umum		1 Paket	21.000.000	Dinas Penanaman Modal dan Pelayanan Terpadu Satu Pintu
2	18	01	2,06	09	Penyelenggaraan Rapat Koordinasi dan Konsultasi SKPD	Jumlah Laporan Penyelenggaraan Rapat Koordinasi dan Konsultasi SKPD	150 Laporan	280.792.330	Semua Kab/Kota, Semua Kecamatan, Semua Kelurahan	Dana Transfer Umum-Dana Alokasi Umum		150 Laporan	280.800.000	Dinas Penanaman Modal dan Pelayanan Terpadu Satu Pintu
2	18	01	2,06	11	Dukungan Pelaksanaan Sistem Pemerintahan Berbasis Elektronik pada SKPD	Jumlah Dokumen Dukungan Pelaksanaan Sistem Pemerintahan Berbasis Elektronik pada SKPD	1 Dokumen	20.000.000	Kab. Enrekang, Enrekang, Leoran	Dana Transfer Umum-Dana Alokasi Umum		1 Dokumen	21.000.000	Dinas Penanaman Modal dan Pelayanan Terpadu Satu Pintu
2	18	01	2,07		Pengadaan Barang Milik Daerah Penunjang Urusan Pemerintah Daerah			237.000.000					242.000.000	
2	18	01	2,07	02	Pengadaan Kendaraan Dinas Operasional atau Lapangan	Jumlah Unit Kendaraan Dinas Operasional atau Lapangan yang Disediakan	2 Unit	60.000.000	Kab. Enrekang, Enrekang, Leoran	Dana Transfer Umum-Dana Alokasi Umum		2 Unit	63.000.000	Dinas Penanaman Modal dan Pelayanan Terpadu Satu Pintu
2	18	01	2,07	06	Pengadaan Peralatan dan Mesin Lainnya	Jumlah Unit Peralatan dan Mesin Lainnya yang Disediakan	14 Unit	127.000.000	Semua Kab/Kota, Semua Kecamatan, Semua Kelurahan	Dana Transfer Umum-Dana Alokasi Umum		14 Unit	128.000.000	Dinas Penanaman Modal dan Pelayanan Terpadu Satu Pintu
2	18	01	2,07	10	Pengadaan Sarana dan Prasarana Gedung Kantor atau Bangunan Lainnya	Jumlah Unit Sarana dan Prasarana Gedung Kantor atau Bangunan Lainnya yang Disediakan	1 Unit	50.000.000	Kab. Enrekang, Enrekang, Leoran	Dana Transfer Umum-Dana Alokasi Umum		1 Unit	51.000.000	Dinas Penanaman Modal dan Pelayanan Terpadu Satu Pintu
2	18	01	2,08		Penyediaan Jasa Penunjang Urusan Pemerintahan Daerah			621.004.752					622.600.000	
2	18	01	2,08	02	Penyediaan Jasa Komunikasi, Sumber Daya Air dan Listrik	Jumlah Laporan Penyediaan Jasa Komunikasi, Sumber Daya Air dan Listrik yang Disediakan	3 Laporan	57.000.000	Kab. Enrekang, Enrekang, Leoran	Dana Transfer Umum-Dana Alokasi Umum		3 Laporan	58.000.000	Dinas Penanaman Modal dan Pelayanan Terpadu Satu Pintu



Kode					Urusan/ Bidang Urusan/ Program/ Kegiatan/ Sub Kegiatan	Indikator Program/ Kegiatan/ Sub Kegiatan	Capaian Kinerja dan Kerangka Pendanaan				Catatan Penting	Prakiraan Maju Rencana Tahun 2024		Perangkat Daerah Penanggung Jawab
							Target 2023	Pagu Indikatif	Lokasi	Sumber Dana		Target	Pagu Indikatif	
2	18	01	2,08	03	Penyediaan Jasa Peralatan dan Perlengkapan Kantor	Jumlah Laporan Penyediaan Jasa Peralatan dan Perlengkapan Kantor yang Disediakan	1 Laporan	10.000.000	Kab. Enrekang, Enrekang, Leoran	Dana Transfer Umum-Dana Alokasi Umum		1 Laporan	10.500.000	Dinas Penanaman Modal dan Pelayanan Terpadu Satu Pintu
2	18	01	2,08	04	Penyediaan Jasa Pelayanan Umum Kantor	Jumlah Laporan Penyediaan Jasa Pelayanan Umum Kantor yang Disediakan	8 Laporan	554.004.752	Kab. Enrekang, Enrekang, Leoran	Dana Transfer Umum-Dana Alokasi Umum		8 Laporan	554.100.000	Dinas Penanaman Modal dan Pelayanan Terpadu Satu Pintu
2	18	01	2,09		Pemeliharaan Barang Milik Daerah Penunjang Urusan Pemerintahan Daerah			100.000.000					102.000.000	
2	18	01	2,09	02	Penyediaan Jasa Pemeliharaan, Biaya Pemeliharaan, Pajak dan Perizinan Kendaraan Dinas Operasional atau Lapangan	Jumlah Kendaraan Dinas Operasional atau Lapangan yang Dipelihara dan dibayarkan Pajak dan Perizinannya	6 Unit	50.000.000	Kab. Enrekang, Enrekang, Semua Kelurahan	Dana Transfer Umum-Dana Alokasi Umum		6 Unit	51.000.000	Dinas Penanaman Modal dan Pelayanan Terpadu Satu Pintu
2	18	01	2,09	10	Pemeliharaan/Rehabilitasi Sarana dan Prasarana Gedung Kantor atau Bangunan Lainnya	Jumlah Sarana dan Prasarana Gedung Kantor atau Bangunan Lainnya yang Dipelihara/Dirhabilitasi	30 Unit	50.000.000	Kab. Enrekang, Enrekang, Leoran	Dana Transfer Umum-Dana Alokasi Umum		30 Unit	51.000.000	Dinas Penanaman Modal dan Pelayanan Terpadu Satu Pintu
2	18	01	2,13		Penataan Organisasi			2.486.300					2.500.000	
2	18	01	2,13	05	Koordinasi dan Penyusunan Laporan Kinerja Pemerintah Daerah	Jumlah Dokumen Koordinasi dan Penyusunan Laporan Kinerja Pemerintah Daerah	1 Dokumen	2.486.300	Kab. Enrekang, Enrekang, Leoran	Dana Transfer Umum-Dana Alokasi Umum		1 Dokumen	2.500.000	Dinas Penanaman Modal dan Pelayanan Terpadu Satu Pintu
2	18	02			PROGRAM PENGEMBANGAN IKLIM PENANAMAN MODAL	Persentase Pertumbuhan realisasi Investasi daerah (lokal/PMDN/PMA)	1,5 %	155.000.000				1,5 %	251.000.000	
2	18	02	2,01		Penetapan Pemberian Fasilitas/Insentif Dibidang Penanaman Modal yang Menjadi Kewenangan Daerah Kabupaten/Kota			55.000.000					151.000.000	
2	18	02	2,01	01	Penetapan Kebijakan Daerah Mengenai Pemberian Fasilitas/Insentif dan Kemudahan Penanaman Modal	Jumlah Peraturan Daerah/Provinsi dalam Pemberian Fasilitas/Insentif dan Kemudahan Penanaman Modal	1 Dokumen	5.000.000	Semua Kab/Kota, Semua Kecamatan, Semua Kelurahan	Dana Transfer Umum-Dana Alokasi Umum		1 Dokumen	100.000.000	Dinas Penanaman Modal dan Pelayanan Terpadu Satu Pintu
2	18	02	2,01	02	Evaluasi Pelaksanaan Pemberian Fasilitas/Insentif dan Kemudahan Penanaman Modal	Jumlah Kegiatan Usaha dari Pelaku Usaha yang Memperoleh Insentif dan Kemudahan Berusaha di Daerah	70 Kegiatan Usaha	50.000.000	Semua Kab/Kota, Semua Kecamatan, Semua Kelurahan	Dana Transfer Umum-Dana Alokasi Umum		70 Kegiatan Usaha	51.000.000	Dinas Penanaman Modal dan Pelayanan Terpadu Satu Pintu
2	18	02	2,02		Pembuatan Peta Potensi Investasi Kabupaten/Kota			100.000.000					100.000.000	

Kode	Urusan/ Bidang Urusan/ Program/ Kegiatan/ Sub Kegiatan	Indikator Program/ Kegiatan/ Sub Kegiatan	Capaian Kinerja dan Kerangka Pendanaan				Catatan Penting	Prakiraan Maju Rencana Tahun 2024		Perangkat Daerah Penanggung Jawab				
			Target 2023	Pagu Indikatif	Lokasi	Sumber Dana		Target	Pagu Indikatif					
			2	18	02	2,02		01	Penyusunan Rencana Umum Penanaman Modal Daerah Kabupaten/Kota		Jumlah Peraturan Daerah (Perda) Rencana Umum Penanaman Modal Daerah Kabupaten/Kota	1 Dokumen	100.000.000	Semua Kab/Kota, Semua Kecamatan, Semua Kelurahan
2	18	03			PROGRAM PROMOSI PENANAMAN MODAL	Persentase komitmen penanaman modal yang terealisasi	80 %	199.943.000				80 %	220.000.000	
2	18	03	2,01		Penyelenggaraan Promosi Penanaman Modal yang Menjadi Kewenangan Daerah Kabupaten/Kota			199.943.000					220.000.000	
2	18	03	2,01	01	Penyusunan Strategi Promosi Penanaman Modal	Jumlah Peraturan Daerah yang Mengatur Promosi Penanaman Modal Kewenangan Kabupaten/Kota	1 Dokumen	50.000.000	Kab. Enrekang, Enrekang, Leoran	Dana Transfer Umum-Dana Alokasi Umum		1 Dokumen	70.000.000	Dinas Penanaman Modal dan Pelayanan Terpadu Satu Pintu
2	18	03	2,01	02	Pelaksanaan Kegiatan Promosi Penanaman Modal Daerah Kabupaten/Kota	Jumlah Dokumen Hasil Kegiatan Promosi Penanaman Modal Kabupaten/Kota	2 Dokumen	149.943.000		Dana Transfer Umum-Dana Alokasi Umum		2 Dokumen	150.000.000	Dinas Penanaman Modal dan Pelayanan Terpadu Satu Pintu
2	18	04			PROGRAM PELAYANAN PENANAMAN MODAL	Persentase Perijinan yang diterbitkan	100 %	342.863.750				100 %	291.000.000	
2	18	04	2,01		Pelayanan Perizinan dan Non Perizinan Secara Terpadu Satu Pintu dibidang Penanaman Modal yang Menjadi Kewenangan Daerah Kabupaten/ Kota			342.863.750					291.000.000	
2	18	04	2,01	01	Penyediaan Pelayanan Terpadu Perizinan dan Nonperizinan Berbasis Sistem Pelayanan Perizinan Berusaha Terintegrasi Secara Elektronik	Jumlah Pelaku Usaha yang Mendapatkan Pelayanan Terpadu Perizinan dan Non Perizinan Berbasis Sistem Pelayanan Perizinan Berusaha Terintegrasi Secara Elektronik	300 Pelaku Usaha	150.000.000	Kab. Enrekang, Semua Kecamatan, Semua Kelurahan	Dana Transfer Umum-Dana Alokasi Umum		300 Pelaku Usaha	151.000.000	Dinas Penanaman Modal dan Pelayanan Terpadu Satu Pintu
2	18	04	2,01	02	Pemantauan Pemenuhan Komitmen Perizinan dan Non Perizinan Penanaman Modal	Jumlah Kegiatan Usaha dari Pelaku Usaha yang Mendapat Pemantauan Pemenuhan Komitmen Perizinan Berusaha dan Non Perizinan Penanaman Modal	70 Kegiatan Usaha	48.271.250	Kab. Enrekang, Semua Kecamatan, Semua Kelurahan	Dana Transfer Umum-Dana Alokasi Umum		70 Kegiatan Usaha	49.000.000	Dinas Penanaman Modal dan Pelayanan Terpadu Satu Pintu
2	18	04	2,01	03	Penyediaan Layanan Konsultasi dan Pengelolaan Pengaduan Masyarakat Terhadap Pelayanan Terpadu Perizinan dan Non Perizinan	Jumlah Orang yang Memperoleh Layanan Konsultasi dan Terkelolanya Pengaduan Masyarakat Terhadap Pelayanan Terpadu Perizinan dan Non Perizinan	5 Orang	110.092.500	Kab. Enrekang, Semua Kecamatan, Semua Kelurahan	Dana Transfer Umum-Dana Alokasi Umum		5 Orang	56.000.000	Dinas Penanaman Modal dan Pelayanan Terpadu Satu Pintu

Kode	Urusan/ Bidang Urusan/ Program/ Kegiatan/ Sub Kegiatan	Indikator Program/ Kegiatan/ Sub Kegiatan	Capaian Kinerja dan Kerangka Pendanaan				Catatan Penting	Prakiraan Maju Rencana Tahun 2024		Perangkat Daerah Penanggung Jawab
			Target 2023	Pagu Indikatif	Lokasi	Sumber Dana		Target	Pagu Indikatif	
2 18 04 2,01 04	Koordinasi dan Sinkronisasi Penetapan Pemberian Fasilitas/Insentif Daerah	Jumlah Kegiatan Usaha dari Pelaku Usaha yang Melakukan Koordinasi dan Sinkronisasi Penetapan Pemberian Fasilitas/Insentif Daerah	70 Kegiatan Usaha	34.500.000		Dana Transfer Umum-Dana Alokasi Umum		70 Kegiatan Usaha	35.000.000	Dinas Penanaman Modal dan Pelayanan Terpadu Satu Pintu
2 18 05	PROGRAM PENGENDALIAN PELAKSANAAN PENANAMAN MODAL	Persentase Kenai-kan/penurunan nilai investasi PMDN	1,5 %	414.804.940				1,5 %	435.002.521	
2 18 05 2,01	Pengendalian Pelaksanaan Penanaman Modal yang Menjadi Kewenangan Daerah Kabupaten/Kota			414.804.940					435.002.521	
2 18 05 2,01 01	Koordinasi dan Sinkronisasi Pemantauan Pelaksanaan Penanaman Modal	Jumlah Kegiatan Usaha dari Pelaku Usaha yang Melakukan Koordinasi dan Sinkronisasi Pemantauan Pelaksanaan Penanaman Modal	200 Kegiatan Usaha.	66.707.300		Dana Transfer Umum-Dana Alokasi Umum Dana Transfer Khusus - Dana Alokasi Khusus Non Fisik		200 Kegiatan Usaha.	70.000.000	Dinas Penanaman Modal dan Pelayanan Terpadu Satu Pintu
2 18 05 2,01 02	Koordinasi dan Sinkronisasi Pembinaan Pelaksanaan Penanaman Modal	Jumlah Pelaku Usaha yang Mendapatkan Pembinaan Pelaksanaan Penanaman Modal	200 Pelaku Usaha	224.785.330	Kab. Enrekang, Semua Kecamatan, Semua Kelurahan	Dana Transfer Umum-Dana Alokasi Umum Dana Transfer Khusus - Dana Alokasi Khusus Non Fisik		200 Pelaku Usaha	236.024.596	Dinas Penanaman Modal dan Pelayanan Terpadu Satu Pintu
2 18 05 2,01 03	Koordinasi dan Sinkronisasi Pengawasan Pelaksanaan Penanaman Modal	Jumlah Kegiatan Usaha dari Pelaku Usaha yang Melakukan Koordinasi dan Sinkronisasi Pengawasan	200 Kegiatan Usaha	123.312.310	Kab. Enrekang, Semua Kelurahan	Dana Transfer Umum-Dana Alokasi Umum Dana Transfer Khusus - Dana Alokasi Khusus Non Fisik		200 Kegiatan Usaha	128.977.925	Dinas Penanaman Modal dan Pelayanan Terpadu Satu Pintu
2 18 06	PROGRAM PENGELOLAAN DATA DAN SISTEM INFORMASI PENANAMAN MODAL	Persentase data dan informasi penanaman modal yang tersedia dan bisa diakses secara online	75 %	28.750.000				75 %	29.000.000	
2 18 06 2,01	Pengelolaan Data dan Informasi Perizinan dan Non Perizinan yang Terintegrasi pada Tingkat Daerah Kabupaten/Kota			28.750.000					29.000.000	
2 18 06 2,01 01	Pengolahan, Penyajian dan Pemanfaatan Data dan Informasi Perizinan dan Non Perizinan Berbasis Sistem Pelayanan Perizinan Berusaha Terintegrasi Secara Elektronik	Jumlah Data dan Informasi Perizinan dan Non Perizinan Berbasis Sistem Pelayanan Perizinan Berusaha Terintegrasi Secara Elektronik yang Diolah, Dikaji dan Dimanfaatkan	1 Dokumen	28.750.000		Dana Transfer Umum-Dana Alokasi Umum		1 Dokumen	29.000.000	Dinas Penanaman Modal dan Pelayanan Terpadu Satu Pintu
TOTAL					4.843.530.274				4.979.267.771	

Kode	Urusan/ Bidang Urusan/ Program/ Kegiatan/ Sub Kegiatan	Indikator Program/ Kegiatan/ Sub Kegiatan	Capaian Kinerja dan Kerangka Pendanaan				Catatan Penting	Prakiraan Maju Rencana Tahun 2024		Perangkat Daerah Penanggung Jawab			
			Target 2023	Pagu Indikatif	Lokasi	Sumber Dana		Target	Pagu Indikatif				
2			URUSAN PEMERINTAHAN WAJIB YANG TIDAK BERKAITAN DENGAN PELAYANAN DASAR										
2	19					9.718.463.851			9.726.676.851				
2	19	01				4.216.963.851			4.215.176.851				
2	19	01											
2	19	01	2,01			16.500.000			18.150.000				
2	19	01	2,01	01	Penyusunan Dokumen Perencanaan Perangkat Daerah	Jumlah Dokumen Perencanaan Perangkat Daerah	4 Dokumen	3.300.000	Kab. Enrekang, Enrekang, Galonta	Dana Transfer Umum-Dana Alokasi Umum	4 Dokumen	3.630.000	Dinas Kepemudaan dan Olah Raga & Pariwisata
2	19	01	2,01	02	Koordinasi dan Penyusunan Dokumen RKA-SKPD	Jumlah Dokumen RKA- SKPD dan Laporan Hasil Koordinasi Penyusunan Dokumen RKA-SKPD	1 Dokumen	2.200.000	Kab. Enrekang, Enrekang, Galonta	Dana Transfer Umum-Dana Alokasi Umum	1 Dokumen	2.420.000	Dinas Kepemudaan dan Olah Raga & Pariwisata
2	19	01	2,01	03	Koordinasi dan Penyusunan Dokumen Perubahan RKA-SKPD	Jumlah Dokumen Perubahan RKA-SKPD dan Laporan Hasil Koordinasi Penyusunan Dokumen Perubahan RKA-SKPD	1 Dokumen	2.200.000	Kab. Enrekang, Enrekang, Galonta	Dana Transfer Umum-Dana Alokasi Umum	1 Dokumen	2.420.000	Dinas Kepemudaan dan Olah Raga & Pariwisata
2	19	01	2,01	04	Koordinasi dan Penyusunan DPA-SKPD	Jumlah Dokumen DPA- SKPD dan Laporan Hasil Koordinasi Penyusunan Dokumen DPA-SKPD	1 Dokumen	2.200.000	Kab. Enrekang, Enrekang, Galonta	Dana Transfer Umum-Dana Alokasi Umum	1 Dokumen	2.420.000	Dinas Kepemudaan dan Olah Raga & Pariwisata
2	19	01	2,01	05	Koordinasi dan Penyusunan Perubahan DPA- SKPD	Jumlah Dokumen Perubahan DPA-SKPD dan Laporan Hasil Koordinasi Penyusunan Dokumen Perubahan DPA-SKPD	1 Dokumen	2.200.000	Kab. Enrekang, Enrekang, Galonta	Dana Transfer Umum-Dana Alokasi Umum	1 Dokumen	2.420.000	Dinas Kepemudaan dan Olah Raga & Pariwisata
2	19	01	2,01	06	Koordinasi dan Penyusunan Laporan Capaian Kinerja dan Ikhtisar Realisasi Kinerja SKPD	Jumlah Laporan Capaian Kinerja dan Ikhtisar Realisasi Kinerja SKPD dan Laporan Hasil Koordinasi Penyusunan Laporan Capaian Kinerja dan Ikhtisar Realisasi Kinerja SKPD	1 Laporan	2.200.000	Kab. Enrekang, Enrekang, Galonta	Dana Transfer Umum-Dana Alokasi Umum	1 Laporan	2.420.000	Dinas Kepemudaan dan Olah Raga & Pariwisata
2	19	01	2,01	07	Evaluasi Kinerja Perangkat Daerah	Jumlah Laporan Evaluasi Kinerja Perangkat Daerah	1 Laporan	2.200.000	Kab. Enrekang, Enrekang, Galonta	Dana Transfer Umum-Dana Alokasi Umum	1 Laporan	2.420.000	Dinas Kepemudaan dan Olah Raga & Pariwisata
2	19	01	2,02		Administrasi Keuangan Perangkat Daerah			2.740.063.851				2.740.503.851	
2	19	01	2,02	01	Penyediaan Gaji dan Tunjangan ASN	Jumlah Orang yang Menerima Gaji dan Tunjangan ASN	24 Orang/bulan	2.735.663.851	Kab. Enrekang, Enrekang, Galonta	Dana Transfer Umum-Dana Alokasi Umum	24 Orang/bulan	2.735.663.851	Dinas Kepemudaan dan Olah Raga & Pariwisata
2	19	01	2,02	05	Koordinasi dan Penyusunan Laporan Keuangan Akhir Tahun SKPD	Jumlah Laporan Keuangan Akhir Tahun SKPD dan Laporan Hasil Koordinasi Penyusunan Laporan Keuangan Akhir Tahun SKPD	1 Laporan	2.200.000	Kab. Enrekang, Enrekang, Galonta	Dana Transfer Umum-Dana Alokasi Umum	1 Laporan	2.420.000	Dinas Kepemudaan dan Olah Raga & Pariwisata

Kode	Urusan/ Bidang Urusan/ Program/ Kegiatan/ Sub Kegiatan	Indikator Program/ Kegiatan/ Sub Kegiatan	Capaian Kinerja dan Kerangka Pendanaan				Catatan Penting	Prakiraan Maju Rencana Tahun 2024		Perangkat Daerah Penanggung Jawab
			Target 2023	Pagu Indikatif	Lokasi	Sumber Dana		Target	Pagu Indikatif	
2 19 01 2,02 07	Koordinasi dan Penyusunan Laporan Keuangan Bulanan/Triwulanan/ Semesteran SKPD	Jumlah Laporan Keuangan Bulanan/ Triwulanan/ Semesteran SKPD dan Koordinasi Penyusunan Keuangan Bulanan/Triwulanan/Semesteran SKPD	18 Laporan	2.200.000	Kab. Enrekang, Enrekang, Galonta	Dana Transfer Umum-Dana Alokasi Umum		18 Laporan	2.420.000	Dinas Kepemudaan dan Olah Raga & Pariwisata
2 19 01 2,05	Administrasi KepegawaianPerangkat Daerah			187.000.000					187.000.000	
2 19 01 2,05 02	Pengadaan Pakaian Dinas beserta Atribut Kelengkapannya	Jumlah Paket Pakaian Dinas beserta Atribut Kelengkapan	108 Paket	66.000.000	Kab. Enrekang, Enrekang, Galonta	Dana Transfer Umum-Dana Alokasi Umum		108 Paket	66.000.000	Dinas Kepemudaan dan Olah Raga & Pariwisata
2 19 01 2,05 09	Pendidikan dan Pelatihan Pegawai Berdasarkan Tugas dan Fungsi	Jumlah Pegawai Berdasarkan Tugas dan Fungsi yang Mengikuti Pendidikan dan Pelatihan	15 Orang	121.000.000	Kab. Enrekang, Enrekang, Galonta	Dana Transfer Umum-Dana Alokasi Umum		15 Orang	121.000.000	Dinas Kepemudaan dan Olah Raga & Pariwisata
2 19 01 2,06	Administrasi Umum Perangkat Daerah			501.200.000					496.350.000	
2 19 01 2,06 01	Penyediaan Komponen Instalasi Listrik/Penerangan Bangunan Kantor	Jumlah Paket Komponen Instalasi Listrik/Penerangan Bangunan Kantor yang Disediakan	1 Paket	3.850.000	Kab. Enrekang, Enrekang, Galonta	Dana Transfer Umum-Dana Alokasi Umum		1 Paket	4.000.000	Dinas Kepemudaan dan Olah Raga & Pariwisata
2 19 01 2,06 02	Penyediaan Peralatan dan Perlengkapan Kantor	Jumlah Paket Peralatan dan Perlengkapan Kantor yang Disediakan	1 Paket	198.000.000	Kab. Enrekang, Enrekang, Galonta	Dana Transfer Umum-Dana Alokasi Umum		1 Paket	198.000.000	Dinas Kepemudaan dan Olah Raga & Pariwisata
2 19 01 2,06 03	Penyediaan Peralatan Rumah Tangga	Jumlah Paket Peralatan Rumah Tangga yang Disediakan	1 Paket	6.050.000	Kab. Enrekang, Enrekang, Galonta	Dana Transfer Umum-Dana Alokasi Umum		1 Paket	6.050.000	Dinas Kepemudaan dan Olah Raga & Pariwisata
2 19 01 2,06 06	Penyediaan Bahan Bacaan dan Peraturan Perundang-undangan	Jumlah Dokumen Bahan Bacaan dan Peraturan Perundang-undangan yang Disediakan	10 Dokumen	13.300.000	Kab. Enrekang, Enrekang, Galonta	Dana Transfer Umum-Dana Alokasi Umum		10 Dokumen	13.300.000	Dinas Kepemudaan dan Olah Raga & Pariwisata
2 19 01 2,06 09	Penyelenggaraan Rapat Koordinasi dan Konsultasi SKPD	Jumlah Laporan Penyelenggaraan Rapat Koordinasi dan Konsultasi SKPD	1 Laporan	280.000.000	Kab. Enrekang, Enrekang, Galonta	Dana Transfer Umum-Dana Alokasi Umum		1 Laporan	275.000.000	Dinas Kepemudaan dan Olah Raga & Pariwisata
2 19 01 2,07	Pengadaan Barang Milik Daerah Penunjang Urusan Pemerintah Daerah			77.000.000					77.000.000	
2 19 01 2,07 02	Pengadaan Kendaraan Dinas Operasional atau Lapangan	Jumlah Unit Kendaraan Dinas Operasional atau Lapangan yang Disediakan	2 Unit	77.000.000	Kab. Enrekang, Enrekang, Galonta	Dana Transfer Umum-Dana Alokasi Umum		2 Unit	77.000.000	Dinas Kepemudaan dan Olah Raga & Pariwisata
2 19 01 2,08	Penyediaan Jasa Penunjang Urusan Pemerintahan Daerah			572.000.000					572.173.000	

Kode	Urusan/ Bidang Urusan/ Program/ Kegiatan/ Sub Kegiatan	Indikator Program/ Kegiatan/ Sub Kegiatan	Capaian Kinerja dan Kerangka Pendanaan				Catatan Penting	Prakiraan Maju Rencana Tahun 2024		Perangkat Daerah Penanggung Jawab
			Target 2023	Pagu Indikatif	Lokasi	Sumber Dana		Target	Pagu Indikatif	
2 19 01 2,08 02	Penyediaan Jasa Komunikasi, Sumber Daya Air dan Listrik	Jumlah Laporan Penyediaan Jasa Komunikasi, Sumber Daya Air dan Listrik yang Disediakan	4 Laporan	55.000.000	Kab. Enrekang, Enrekang, Galonta	Dana Transfer Umum-Dana Alokasi Umum		4 Laporan	55.173.000	Dinas Kepemudaan dan Olah Raga & Pariwisata
2 19 01 2,08 04	Penyediaan Jasa Pelayanan Umum Kantor	Jumlah Laporan Penyediaan Jasa Pelayanan Umum Kantor yang Disediakan	1 Laporan	517.000.000	Kab. Enrekang, Enrekang, Galonta	Dana Transfer Umum-Dana Alokasi Umum		1 Laporan	517.000.000	Dinas Kepemudaan dan Olah Raga & Pariwisata
2 19 01 2,09	Pemeliharaan Barang Milik Daerah Penunjang Urusan Pemerintahan Daerah			123.200.000					124.000.000	Dinas Kepemudaan dan Olah Raga & Pariwisata
2 19 01 2,09 02	Penyediaan Jasa Pemeliharaan, Biaya Pemeliharaan, Pajak dan Perizinan Kendaraan Dinas Operasional atau Lapangan	Jumlah Kendaraan Dinas Operasional atau Lapangan yang Dipelihara dan dibayarkan Pajak dan Perizinannya	4 Unit	49.500.000	Kab. Enrekang, Enrekang, Galonta	Dana Transfer Umum-Dana Alokasi Umum		4 Unit	49.500.000	Dinas Kepemudaan dan Olah Raga & Pariwisata
2 19 01 2,09 09	Pemeliharaan/Rehabilitasi Gedung Kantor dan Bangunan Lainnya	Jumlah Gedung Kantor dan Bangunan Lainnya yang Dipelihara/Direhabilitasi	1 Unit	66.000.000	Kab. Enrekang, Enrekang, Galonta	Dana Transfer Umum-Dana Alokasi Umum		1 Unit	66.000.000	Dinas Kepemudaan dan Olah Raga & Pariwisata
2 19 01 2,09 10	Pemeliharaan/Rehabilitasi Sarana dan Prasarana Gedung Kantor atau Bangunan Lainnya	Jumlah Sarana dan Prasarana Gedung Kantor atau Bangunan Lainnya yang Dipelihara/Direhabilitasi	17 Unit	7.700.000	Kab. Enrekang, Enrekang, Galonta	Dana Transfer Umum-Dana Alokasi Umum		17 Unit	8.500.000	Dinas Kepemudaan dan Olah Raga & Pariwisata
2 19 02	PROGRAM PENGEMBANGAN KAPASITAS DAYA SAING KEPEMUDAAN	Persentase Organisasi kepemudaan yang berperan Aktif	100 %	2.585.000.000				100 %	2.595.000.000	
2 19 02 2,01	Penyadaran, Pemberdayaan, dan Pengembangan Pemuda dan Kepemudaan Terhadap Pemuda Pelopor Kabupaten/Kota, Wirausaha Muda Pemula, dan Pemuda Kader Kabupaten/Kota			1.952.500.000					1.962.500.000	
2 19 02 2,01 01	Koordinasi, Sinkronisasi dan Penyelenggaraan Peningkatan Kapasitas Daya Saing Pemuda Pelopor	Jumlah Pemuda Pelopor Kabupaten/Kota dari Seluruh Kecamatan yang Ditingkatkan Kapasitas Daya Saingnya	20 Orang	170.000.000	Semua Kab/Kota, Semua Kecamatan, Semua Kelurahan	Dana Transfer Umum-Dana Alokasi Umum		20 Orang	170.000.000	Dinas Kepemudaan dan Olah Raga & Pariwisata
2 19 02 2,01 02	Koordinasi, Sinkronisasi dan Penyelenggaraan Peningkatan Kapasitas Daya Saing Wira Usaha Pemula	Jumlah Wirausaha Pemuda Kabupaten/Kota dari Seluruh Kecamatan yang Ditingkatkan Kapasitas Daya Saingnya	25 Orang	220.000.000	Semua Kab/Kota, Semua Kecamatan, Semua Kelurahan	Dana Transfer Umum-Dana Alokasi Umum		25 Orang	220.000.000	Dinas Kepemudaan dan Olah Raga & Pariwisata
2 19 02 2,01 03	Koordinasi, Sinkronisasi dan Penyelenggaraan Peningkatan Kapasitas Daya Saing Pemuda Kader Kabupaten/Kota	Jumlah Pemuda Kader Kabupaten/Kota dari seluruh Kecamatan yang Ditingkatkan Kapasitas Daya Saingnya	20 Orang	165.000.000	Semua Kab/Kota, Semua Kecamatan, Semua Kelurahan	Dana Transfer Umum-Dana Alokasi Umum		20 Orang	175.000.000	Dinas Kepemudaan dan Olah Raga & Pariwisata

Kode	Urusan/ Bidang Urusan/ Program/ Kegiatan/ Sub Kegiatan	Indikator Program/ Kegiatan/ Sub Kegiatan	Capaian Kinerja dan Kerangka Pendanaan				Catatan Penting	Prakiraan Maju Rencana Tahun 2024		Perangkat Daerah Penanggung Jawab
			Target 2023	Pagu Indikatif	Lokasi	Sumber Dana		Target	Pagu Indikatif	
2 19 02 2,01 04	Pemenuhan Hak Setiap Pemuda Melalui Perlindungan Pemuda, Advokasi, Akses Pengembangan Diri, Penggunaan Prasarana dan Sarana Tanpa Diskriminatif, Partisipasi Pemuda dalam Proses Perencanaan, Pelaksanaan Evaluasi dan Pengambilan Keputusan Program Strategis Kepemudaan	Jumlah Pemuda Terpenuhi Haknya Melalui Perlindungan Pemuda, Advokasi, Akses Pengembangan Diri, Penggunaan Prasarana dan Sarana Tanpa Diskriminatif, Partisipasi Pemuda dalam Proses Perencanaan, Pelaksanaan Evaluasi dan Pengambilan Keputusan Program Strategis Kepemudaan	80 Orang	302.500.000	Kab. Enrekang, Semua Kecamatan, Semua Kelurahan	Dana Transfer Umum-Dana Alokasi Umum		80 Orang	302.500.000	Dinas Kepemudaan dan Olah Raga & Pariwisata
2 19 02 2,01 08	Peningkatan Kepemimpinan, Kepeloporan dan Kesukarelawanan Pemuda	Jumlah Pemuda yang Ditingkatkan Kapasitasnya dalam Kepemimpinan, Kepeloporan dan Kesukarelawanan Kabupaten/Kota dari Seluruh Kecamatan	50 Orang	220.000.000	Semua Kab/Kota, Semua Kecamatan, Semua Kelurahan	Dana Transfer Umum-Dana Alokasi Umum		50 Orang	220.000.000	Dinas Kepemudaan dan Olah Raga & Pariwisata
2 19 02 2,01 09	Penyelenggaraan Seleksi dan Pelatihan Pasukan Pengibar Bendera	Jumlah Pemuda Kader Kabupaten/Kota yang Diseleksi sebagai Pasukan Pengibar Bendera dan Diberikan Pelatihan	200 Orang	875.000.000	Kab. Enrekang, Semua Kecamatan, Semua Kelurahan	Dana Transfer Umum-Dana Alokasi Umum		200 Orang	875.000.000	Dinas Kepemudaan dan Olah Raga & Pariwisata
2 19 02 2,02	Pemberdayaan dan Pengembangan Organisasi Kepemudaan Tingkat Daerah Kabupaten/Kota			632.500.000					632.500.000	
2 19 02 2,02 02	Peningkatan Kapasitas Pemuda dan Organisasi Kepemudaan Kabupaten/Kota	Jumlah Dokumen Hasil Peningkatan Kapasitas Organisasi Kepemudaan	3 Dokumen	632.500.000	Kab. Enrekang, Semua Kecamatan, Semua Kelurahan	Dana Transfer Umum-Dana Alokasi Umum		3 Dokumen	632.500.000	Dinas Kepemudaan dan Olah Raga & Pariwisata
2 19 03	PROGRAM PENGEMBANGAN KAPASITAS DAYA SAING KEOLAHRAGAAN	Persentase Kelompok olahraga masyarakat yang berperan aktif	100 %	2.828.500.000				100 %	2.828.500.000	
2 19 03 2,01	Pembinaan dan Pengembangan Olahraga Pendidikan pada Jenjang Pendidikan yang Menjadi Kewenangan Daerah Kabupaten/Kota			1.903.000.000					1.903.000.000	
2 19 03 2,01 03	Koordinasi, Sinkronisasi dan Pelaksanaan Penyediaan Sarana dan Prasarana Olahraga Kabupaten/Kota	Jumlah Sarana dan Prasarana Olahraga Kabupaten/Kota yang Tersedia dan Termanfaatkan	23 Unit	1.903.000.000	Kab. Enrekang, Semua Kecamatan, Semua Kelurahan	Dana Transfer Umum-Dana Alokasi Umum		23 Unit	1.903.000.000	Dinas Kepemudaan dan Olah Raga & Pariwisata
2 19 03 2,02	Penyelenggaraan Kejuaraan Olahraga Tingkat Daerah Kabupaten/Kota			308.000.000					308.000.000	
2 19 03 2,02 01	Penyelenggaraan Kejuaraan Olahraga Multi Event dan Single Event Tingkat Kabupaten/Kota	Jumlah Dokumen Penyelenggaraan Kejuaraan Multi Event dan Single Event Tingkat Kabupaten/Kota	1 Dokumen	110.000.000	Kab. Enrekang, Semua Kecamatan, Semua Kelurahan	Dana Transfer Umum-Dana Alokasi Umum		1 Dokumen	110.000.000	Dinas Kepemudaan dan Olah Raga & Pariwisata

Kode					Urusan/ Bidang Urusan/ Program/ Kegiatan/ Sub Kegiatan	Indikator Program/ Kegiatan/ Sub Kegiatan	Capaian Kinerja dan Kerangka Pendanaan				Catatan Penting	Prakiraan Maju Rencana Tahun 2024		Perangkat Daerah Penanggung Jawab
							Target 2023	Pagu Indikatif	Lokasi	Sumber Dana		Target	Pagu Indikatif	
2	19	03	2,02	02	Penyelenggaraan Kejuaraan dan Pekan Olahraga Tingkat Kabupaten/Kota	Jumlah Dokumen Penyelenggaraan Kejuaraan dan Pekan Olahraga Tingkat Kabupaten/Kota	1 Dokumen	88.000.000	Kab. Enrekang, Semua Kecamatan, Semua Kelurahan	Dana Transfer Umum-Dana Alokasi Umum		1 Dokumen	88.000.000	Dinas Kepemudaan dan Olah Raga & Pariwisata
2	19	03	2,02	03	Partisipasi dan Keikutsertaan dalam Penyelenggaraan Kejuaraan	Jumlah Peserta yang Berpartisipasi dalam Kegiatan Penyelenggaraan Kejuaraan	20 Orang	110.000.000	Semua Kab/Kota, Semua Kecamatan, Semua Kelurahan	Dana Transfer Umum-Dana Alokasi Umum		20 Orang	110.000.000	Dinas Kepemudaan dan Olah Raga & Pariwisata
2	19	03	2,03		Pembinaan dan Pengembangan Olahraga Prestasi Tingkat Daerah Provinsi			432.500.000					432.500.000	
2	19	03	2,03	01	Seleksi Atlet Daerah	Jumlah Atlet Daerah yang Diseleksi	54 Orang	100.000.000	Kab. Enrekang, Semua Kecamatan, Semua Kelurahan	Dana Transfer Umum-Dana Alokasi Umum		54 Orang	100.000.000	Dinas Kepemudaan dan Olah Raga & Pariwisata
2	19	03	2,03	02	Pemusatan Latihan Daerah, Ilmu Pengetahuan dan Teknologi Keolahragaan (Sport Science)	Jumlah PemusatanLatihan Daerah yang Berkualitas berdasarkan Ilmu Pengetahuan dan Teknologi Keolahragaaan (Sport Science)	2 Pelatda	247.500.000	Semua Kab/Kota, Semua Kecamatan, Semua Kelurahan	Dana Transfer Umum-Dana Alokasi Umum		2 Pelatda	247.500.000	Dinas Kepemudaan dan Olah Raga & Pariwisata
2	19	03	2,03	03	Pembinaan dan Pengembangan Atlet Berprestasi Kabupaten/Kota	Jumlah Atlet Berprestasi Kabupaten/Kota yang Dilakukan Pembinaan dan Pengembangan	100 Orang	55.000.000	Kab. Enrekang, Semua Kecamatan, Semua Kelurahan	Dana Transfer Umum-Dana Alokasi Umum		100 Orang	55.000.000	Dinas Kepemudaan dan Olah Raga & Pariwisata
2	19	03	2,03	05	Koordinasi dan Sinkronisasi Penyediaan Data dan Informasi Sektoral Olahraga	Jumlah Data dan Informasi Sektoral Olahraga yang Tersedia dan Termanfaatkan	1 Dokumen	30.000.000	Kab. Enrekang, Semua Kecamatan, Semua Kelurahan	Dana Transfer Umum-Dana Alokasi Umum		1 Dokumen	30.000.000	Dinas Kepemudaan dan Olah Raga & Pariwisata
2	19	03	2,04		Pembinaan dan Pengembangan Organisasi Olahraga			75.000.000					75.000.000	
2	19	03	2,04	03	Peningkatan Kerja Sama Organisasi Keolahragaan Kabupaten/Kota dengan Lembaga Terkait	Jumlah Dokumen Hasil Peningkatan Kerja Sama Organisasi Keolahragaan Kabupaten/Kota	1 Dokumen	75.000.000	Semua Kab/Kota, Semua Kecamatan, Semua Kelurahan	Dana Transfer Umum-Dana Alokasi Umum		1 Dokumen	75.000.000	Dinas Kepemudaan dan Olah Raga & Pariwisata
2	19	03	2,05		Pembinaan dan Pengembangan Olahraga Rekreasi			110.000.000					110.000.000	
2	19	03	2,05	01	Penyelenggaraan, Pengembangan dan Pemasalan Festival dan Olahraga Rekreasi	Jumlah Dokumen Hasil Penyelenggaraan, Pengembangan dan Pemasalan Festival dan Olahraga Rekreasi	1 Dokumen	110.000.000	Kab. Enrekang, Semua Kecamatan, Semua Kelurahan	Dana Transfer Umum-Dana Alokasi Umum		1 Dokumen	110.000.000	Dinas Kepemudaan dan Olah Raga & Pariwisata
2	19	04			PROGRAM PENGEMBANGAN KAPASITAS KEPRAMUKAAN	Jumlah Anggota yang Masuk Saka Pariwisata	30 %	88.000.000				30 %	88.000.000	



Kode	Urusan/ Bidang Urusan/ Program/ Kegiatan/ Sub Kegiatan	Indikator Program/ Kegiatan/ Sub Kegiatan	Capaian Kinerja dan Kerangka Pendanaan				Catatan Penting	Prakiraan Maju Rencana Tahun 2024		Perangkat Daerah Penanggung Jawab
			Target 2023	Pagu Indikatif	Lokasi	Sumber Dana		Target	Pagu Indikatif	
2 19 04 2,01	Pembinaan dan Pengembangan Organisasi Kepramukaan			88.000.000				88.000.000		
2 19 04 2,01 03	Pengembangan Kapasitas SDM Kepramukaan Tingkat Daerah	Jumlah SDM Kepramukaan Tingkat Daerah yang Meningkatkan Kapasitasnya	30 Orang	33.000.000	Kab. Enrekang, Semua Kecamatan, Semua Kelurahan	Dana Transfer Umum-Dana Alokasi Umum		30 Orang	33.000.000	Dinas Kepemudaan dan Olah Raga & Pariwisata
2 19 04 2,01 08	Partisipasi dan Keikutsertaan dalam Kegiatan Kepramukaan	Jumlah Organisasi yang Berpartisipasi dalam Kegiatan Kepramukaan	5 Organisasi	55.000.000		Dana Transfer Umum-Dana Alokasi Umum		5 Organisasi	55.000.000	Dinas Kepemudaan dan Olah Raga & Pariwisata
3	URUSAN PEMERINTAHAN PILIHAN									
3 26	URUSAN PEMERINTAHAN BIDANG PARIWISATA			6.673.423.000				6.803.423.000		
3 26 02	PROGRAM PENINGKATAN DAYA TARIK DESTINASI PARIWISATA	Persentase peningkatan jumlah kunjungan wisata	100 %	4.563.923.000				100 %	4.668.923.000	
3 26 02 2,01	Pengelolaan Daya Tarik Wisata Kabupaten/Kota			858.000.000					948.000.000	
3 26 02 2,01 02	Perencanaan Pengembangan Daya Tarik Wisata Kabupaten/Kota	Jumlah Dokumen Perencanaan Pengembangan Daya Tarik Wisata Kabupaten/Kota	1 Dokumen	198.000.000	Kab. Enrekang, Semua Kecamatan, Semua Kelurahan	Dana Transfer Umum-Dana Alokasi Umum		1 Dokumen	198.000.000	Dinas Kepemudaan dan Olah Raga & Pariwisata
3 26 02 2,01 03	Pengembangan Daya Tarik Wisata Kabupaten/Kota	Jumlah Lokasi Daya Tarik Wisata Kabupaten/Kota Sesuai dengan Tahapan Pengembangan (Rintisan, Berkembang, Pemantapan, Revitalisasi)	2 Lokasi	660.000.000	Kab. Enrekang, Semua Kecamatan, Semua Kelurahan	Dana Transfer Umum-Dana Alokasi Umum DAK Fisik-Bidang Pariwisata-Penugasan		2 Lokasi	750.000.000	Dinas Kepemudaan dan Olah Raga & Pariwisata
3 26 02 2,03	Pengelolaan Destinasi Pariwisata Kabupaten/Kota			3.188.923.000					3.203.923.000	
3 26 02 2,03 03	Pengembangan Destinasi Pariwisata Kabupaten/Kota	Jumlah Destinasi Pariwisata Kabupaten/Kota yang Dikembangkan Sesuai dengan Tahapan Pengembangan (Rintisan, Berkembang, Pemantapan, Revitalisasi)	4 Lokasi	150.000.000	Kab. Enrekang, Semua Kecamatan, Semua Kelurahan	Dana Transfer Umum-Dana Alokasi Umum Dana Transfer Khusus - Dana Alokasi Khusus Non Fisik		4 Lokasi	165.000.000	Dinas Kepemudaan dan Olah Raga & Pariwisata
3 26 02 2,03 04	Pengadaan/Pemeliharaan/Rehabilitasi Sarana dan Prasarana dalam Pengelolaan Destinasi Pariwisata Kabupaten/Kota	Jumlah Sarana dan Prasarana Pengelolaan Destinasi Pariwisata Kabupaten/Kota yang Tersedia dan Terpelihara	2 Unit	2.851.923.000	Kab. Enrekang, Semua Kecamatan, Semua Kelurahan	Dana Transfer Umum-Dana Alokasi Umum		2 Unit	2.851.923.000	Dinas Kepemudaan dan Olah Raga & Pariwisata
3 26 02 2,03 06	Pemberdayaan Masyarakat dalam Pengelolaan Destinasi Pariwisata Kabupaten/Kota	Jumlah Laporan Hasil Pemberdayaan Masyarakat dalam Pengelolaan Destinasi Pariwisata Kabupaten/Kota	1 Laporan	187.000.000	Kab. Enrekang, Semua Kecamatan, Semua Kelurahan	Dana Transfer Umum-Dana Alokasi Umum		1 Laporan	187.000.000	Dinas Kepemudaan dan Olah Raga & Pariwisata

Kode					Urusan/ Bidang Urusan/ Program/ Kegiatan/ Sub Kegiatan	Indikator Program/ Kegiatan/ Sub Kegiatan	Capaian Kinerja dan Kerangka Pendanaan				Catatan Penting	Prakiraan Maju Rencana Tahun 2024		Perangkat Daerah Penanggung Jawab
							Target 2023	Pagu Indikatif	Lokasi	Sumber Dana		Target	Pagu Indikatif	
3	26	02	2,04		Penetapan Tanda Daftar Usaha Pariwisata Daerah Kabupaten/Kota			517.000.000					517.000.000	
3	26	02	2,04	03	Pengelolaan Investasi Pariwisata	Jumlah Laporan Pengelolaan Investasi Pariwisata	1 Laporan	517.000.000	Kab. Enrekang, Semua Kecamatan, Semua Kelurahan	Dana Transfer Umum-Dana Alokasi Umum		1 Laporan	517.000.000	Dinas Kepemudaan dan Olah Raga & Pariwisata
3	26	03			PROGRAM PEMASARAN PARIWISATA	Persentase peningkatan cakupan Pemasaran pariwisata	100 %	1.160.500.000				100 %	1.160.500.000	
3	26	03	2,01		Pemasaran Pariwisata Dalam dan Luar Negeri Daya Tarik, Destinasi dan Kawasan Strategis Pariwisata Kabupaten/Kota			1.160.500.000					1.160.500.000	
3	26	03	2,01	01	Penguatan Promosi Melalui Media Cetak, Elektronik, dan Media Lainnya Baik Dalam dan Luar Negeri	Jumlah Dokumen Hasil Penguatan Promosi Melalui Media Cetak, Elektronik, dan Media Lainnya Baik Dalam dan Luar Negeri	1 Dokumen	407.000.000	Kab. Enrekang, Semua Kecamatan, Semua Kelurahan	Dana Transfer Umum-Dana Alokasi Umum		1 Dokumen	407.000.000	Dinas Kepemudaan dan Olah Raga & Pariwisata
3	26	03	2,01	02	Fasilitasi Kegiatan Pemasaran Pariwisata Baik Dalam dan Luar Negeri Pariwisata Kabupaten/Kota	Jumlah Laporan Kegiatan Pemasaran Pariwisata Baik Dalam dan Luar Negeri	1 Laporan	357.500.000	Kab. Enrekang, Semua Kecamatan, Semua Kelurahan	Dana Transfer Umum-Dana Alokasi Umum		1 Laporan	357.500.000	Dinas Kepemudaan dan Olah Raga & Pariwisata
3	26	03	2,01	03	Penyediaan Data dan Penyebaran Informasi Pariwisata Kabupaten/Kota, Baik Dalam dan Luar Negeri	Jumlah Dokumen Hasil Pelaksanaan Penyediaan Data dan Penyebaran Informasi Pariwisata Kabupaten/Kota, Baik Dalam dan Luar Negeri	1 Dokumen	27.500.000	Kab. Enrekang, Semua Kecamatan, Semua Kelurahan	Dana Transfer Umum-Dana Alokasi Umum		1 Dokumen	27.500.000	Dinas Kepemudaan dan Olah Raga & Pariwisata
3	26	03	2,01	04	Peningkatan Kerja Sama dan Kemitraan Pariwisata Dalam dan Luar Negeri	Jumlah Dokumen Kerja Sama dan Kemitraan Pariwisata Dalam dan Luar Negeri	1 Dokumen	368.500.000	Semua Kab/Kota, Semua Kecamatan, Semua Kelurahan	Dana Transfer Umum-Dana Alokasi Umum		1 Dokumen	368.500.000	Dinas Kepemudaan dan Olah Raga & Pariwisata
3	26	05			PROGRAM PENGEMBANGAN SUMBER DAYA PARIWISATA DAN EKONOMI KREATIF	Persentase SDM Pariwisata yang Tersertifikasi	100 %	949.000.000				100 %	974.000.000	
3	26	05	2,01		Pelaksanaan Peningkatan Kapasitas Sumber Daya Manusia Pariwisata dan Ekonomi Kreatif Tingkat Dasar			949.000.000					974.000.000	
3	26	05	2,01	01	Pengembangan Kompetensi SDM Pariwisata dan Ekonomi Kreatif Tingkat Dasar	Jumlah SDM Pariwisata dan Ekonomi Kreatif Tingkat Dasar yang Dikembangkan Kompetensinya	40 Orang	165.000.000	Semua Kab/Kota, Semua Kecamatan, Semua Kelurahan	Dana Transfer Umum-Dana Alokasi Umum Dana Transfer Khusus - Dana Alokasi Khusus Non Fisik		40 Orang	165.000.000	Dinas Kepemudaan dan Olah Raga & Pariwisata

Kode					Urusan/ Bidang Urusan/ Program/ Kegiatan/ Sub Kegiatan	Indikator Program/ Kegiatan/ Sub Kegiatan	Capaian Kinerja dan Kerangka Pendanaan				Catatan Penting	Prakiraan Maju Rencana Tahun 2024		Perangkat Daerah Penanggung Jawab
							Target 2023	Pagu Indikatif	Lokasi	Sumber Dana		Target	Pagu Indikatif	
3	26	05	2,01	02	Peningkatan Peran Serta Masyarakat dalam Pengembangan Kemitraan Pariwisata	Jumlah Orang yang Mengikuti Peningkatan Peran Serta Masyarakat dalam Pengembangan Kemitraan Pariwisata	40 Orang	484.000.000	Kab. Enrekang, Semua Kecamatan, Semua Kelurahan	Dana Transfer Umum - Dana Alokasi Umum Dana Transfer Khusus - Dana Alokasi Khusus Non Fisik		40 Orang	484.000.000	Dinas Kepemudaan dan Olah Raga & Pariwisata
3	26	05	2,01	03	Pelatihan Dasar SDM Kepariwisataan bagi Masyarakat, Guru dan Pelajar (Mahasiswa dan/atau Siswa)	Jumlah Orang yang Mengikuti Pelatihan Dasar SDM Kepariwisataan bagi Masyarakat, Guru dan Pelajar (Mahasiswa dan/atau Siswa)	360 Orang	300.000.000	Kab. Enrekang, Semua Kecamatan, Semua Kelurahan	Dana Transfer Umum - Dana Alokasi Umum Dana Transfer Khusus - Dana Alokasi Khusus Non Fisik		360 Orang	325.000.000	Dinas Kepemudaan dan Olah Raga & Pariwisata
							TOTAL	16.391.886.851					16.530.099.851	

Kode	Urusan/ Bidang Urusan/ Program/ Kegiatan/ Sub Kegiatan	Indikator Program/ Kegiatan/ Sub Kegiatan	Capaian Kinerja dan Kerangka Pendanaan				Catatan Penting	Prakiraan Maju Rencana Tahun 2024		Perangkat Daerah Penanggung Jawab			
			Target 2023	Pagu Indikatif	Lokasi	Sumber Dana		Target	Pagu Indikatif				
2			URUSAN PEMERINTAHAN WAJIB YANG TIDAK BERKAITAN DENGAN PELAYANAN DASAR										
2	23		URUSAN PEMERINTAHAN BIDANG PERPUSTAKAAN						9.757.683.059				
2	23	01		PROGRAM PENUNJANG URUSAN PEMERINTAHAN DAERAH KABUPATEN/KOTA	Persentase Penunjang urusan perangkat daerah yang berjalan sesuai standar	100 %	6.524.816.513			100 %	7.761.081.643		
2	23	01	2,01		Perencanaan, Penganggaran, dan Evaluasi Kinerja Perangkat Daerah		71.500.000				177.650.000		
2	23	01	2,01	01	Penyusunan Dokumen Perencanaan Perangkat Daerah	Jumlah Dokumen Perencanaan Perangkat Daerah	2 Dokumen	40.000.000	Kab. Enrekang, Enrekang, Galonta	Dana Transfer Umum-Dana Alokasi Umum	2 Dokumen	44.000.000	Dinas Perpustakaan dan Kearsipan
2	23	01	2,01	02	Koordinasi dan Penyusunan Dokumen RKA-SKPD	Jumlah Dokumen RKA- SKPD dan Laporan Hasil Koordinasi Penyusunan Dokumen RKA-SKPD	1 Dokumen	5.000.000	Kab. Enrekang, Enrekang, Galonta	Dana Transfer Umum-Dana Alokasi Umum	1 Dokumen	55.000.000	Dinas Perpustakaan dan Kearsipan
2	23	01	2,01	03	Koordinasi dan Penyusunan Dokumen Perubahan RKA-SKPD	Jumlah Dokumen Perubahan RKA-SKPD dan Laporan Hasil Koordinasi Penyusunan Dokumen Perubahan RKA-SKPD	1 Dokumen	5.000.000	Kab. Enrekang, Enrekang, Galonta	Dana Transfer Umum-Dana Alokasi Umum	1 Dokumen	5.500.000	Dinas Perpustakaan dan Kearsipan
2	23	01	2,01	04	Koordinasi dan Penyusunan DPA-SKPD	Jumlah Dokumen DPA- SKPD dan Laporan Hasil Koordinasi Penyusunan Dokumen DPA-SKPD	1 Dokumen	5.000.000	Kab. Enrekang, Enrekang, Galonta	Dana Transfer Umum-Dana Alokasi Umum	1 Dokumen	55.000.000	Dinas Perpustakaan dan Kearsipan
2	23	01	2,01	05	Koordinasi dan Penyusunan Perubahan DPA- SKPD	Jumlah Dokumen Perubahan DPA-SKPD dan Laporan Hasil Koordinasi Penyusunan Dokumen Perubahan DPA-SKPD	1 Dokumen	5.000.000	Kab. Enrekang, Enrekang, Galonta	Dana Transfer Umum - Dana Alokasi Umum	1 Dokumen	5.500.000	Dinas Perpustakaan dan Kearsipan
2	23	01	2,01	06	Koordinasi dan Penyusunan Laporan Capaian Kinerja dan Ikhtisar Realisasi Kinerja SKPD	Jumlah Laporan Capaian Kinerja dan Ikhtisar Realisasi Kinerja SKPD dan Laporan Hasil Koordinasi Penyusunan Laporan Capaian Kinerja dan Ikhtisar Realisasi Kinerja SKPD	1 Laporan	6.500.000	Kab. Enrekang, Enrekang, Galonta	Dana Transfer Umum-Dana Alokasi Umum	1 Laporan	7.150.000	Dinas Perpustakaan dan Kearsipan
2	23	01	2,01	07	Evaluasi Kinerja Perangkat Daerah	Jumlah Laporan Evaluasi Kinerja Perangkat Daerah	1 Laporan	5.000.000	Kab. Enrekang, Enrekang, Galonta	Dana Transfer Umum-Dana Alokasi Umum	1 Laporan	5.500.000	Dinas Perpustakaan dan Kearsipan
2	23	01	2,02		Administrasi Keuangan Perangkat Daerah			2.810.316.513				3.095.031.643	
2	23	01	2,02	01	Penyediaan Gaji dan Tunjangan ASN	Jumlah Orang yang Menerima Gaji dan Tunjangan ASN	40 Orang/bulan	2.774.816.513	Kab. Enrekang, Semua Kecamatan, Semua Kelurahan	Dana Transfer Umum-Dana Alokasi Umum	40 Orang/bulan	3.055.981.643	Dinas Perpustakaan dan Kearsipan
2	23	01	2,02	02	Penyediaan Administrasi Pelaksanaan Tugas ASN	Jumlah Dokumen Hasil Penyediaan Administrasi Pelaksanaan Tugas ASN	5 Dokumen	15.000.000	Kab. Enrekang, Semua Kecamatan, Semua Kelurahan	Dana Transfer Umum-Dana Alokasi Umum	5 Dokumen	16.500.000	Dinas Perpustakaan dan Kearsipan

Kode					Urusan/ Bidang Urusan/ Program/ Kegiatan/ Sub Kegiatan	Indikator Program/ Kegiatan/ Sub Kegiatan	Capaian Kinerja dan Kerangka Pendanaan				Catatan Penting	Prakiraan Maju Rencana Tahun 2024		Perangkat Daerah Penanggung Jawab
							Target 2023	Pagu Indikatif	Lokasi	Sumber Dana		Target	Pagu Indikatif	
2	23	01	2,02	05	Koordinasi dan Penyusunan Laporan Keuangan Akhir Tahun SKPD	Jumlah Laporan Keuangan Akhir Tahun SKPD dan Laporan Hasil Koordinasi Penyusunan Laporan Keuangan Akhir Tahun SKPD	1 Laporan	5.000.000	Kab. Enrekang, Semua Kecamatan, Semua Kelurahan	Dana Transfer Umum-Dana Alokasi Umum		1 Laporan	5.500.000	Dinas Perpustakaan dan Kearsipan
2	23	01	2,02	06	Pengelolaan dan Penyiapan Bahan Tanggapan Pemeriksaan	Jumlah Dokumen Bahan Tanggapan Pemeriksaan dan Tindak Lanjut Pemeriksaan	4 Dokumen	5.000.000	Kab. Enrekang, Semua Kecamatan, Semua Kelurahan	Dana Transfer Umum-Dana Alokasi Umum		4 Dokumen	5.500.000	Dinas Perpustakaan dan Kearsipan
2	23	01	2,02	07	Koordinasi dan Penyusunan Laporan Keuangan Bulanan/ Triwulanan/ Semesteran SKPD	Jumlah Laporan Keuangan Bulanan/ Triwulanan/ Semesteran SKPD dan Koordinasi Penyusunan Keuangan Bulanan/Triwulanan/Semesteran SKPD	1 Laporan	5.500.000	Kab. Enrekang, Semua Kecamatan, Semua Kelurahan	Dana Transfer Umum-Dana Alokasi Umum		1 Laporan	6.050.000	Dinas Perpustakaan dan Kearsipan
2	23	01	2,02	08	Penyusunan Pelaporan dan Analisis Prognosis Realisasi Anggaran	Jumlah Dokumen Pelaporan dan Analisis Prognosis Realisasi Anggaran	1 Dokumen	5.000.000	Kab. Enrekang, Semua Kecamatan, Semua Kelurahan	Dana Transfer Umum-Dana Alokasi Umum		1 Dokumen	5.500.000	Dinas Perpustakaan dan Kearsipan
2	23	01	2,03		Administrasi Barang Milik Daerah pada Perangkat Daerah			20.000.000					22.000.000	
2	23	01	2,03	01	Penyusunan Perencanaan Kebutuhan Barang Milik Daerah SKPD	Jumlah Rencana Kebutuhan Barang Milik Daerah SKPD	2 Dokumen	5.000.000	Kab. Enrekang, Semua Kecamatan, Semua Kelurahan	Dana Transfer Umum-Dana Alokasi Umum		2 Dokumen	5.500.000	Dinas Perpustakaan dan Kearsipan
2	23	01	2,03	05	Rekonsiliasi dan Penyusunan Laporan Barang Milik Daerah pada SKPD	Jumlah Laporan Rekonsiliasi dan Penyusunan Laporan Barang Milik Daerah pada SKPD	1 Laporan	5.000.000	Kab. Enrekang, Semua Kecamatan, Semua Kelurahan	Dana Transfer Umum-Dana Alokasi Umum		1 Laporan	5.500.000	Dinas Perpustakaan dan Kearsipan
2	23	01	2,03	06	Penatausahaan Barang Milik Daerah pada SKPD	Jumlah Laporan Penatausahaan Barang Milik Daerah pada SKPD	1 Laporan	5.000.000	Kab. Enrekang, Semua Kecamatan, Semua Kelurahan	Dana Transfer Umum-Dana Alokasi Umum		1 Laporan	5.500.000	Dinas Perpustakaan dan Kearsipan
2	23	01	2,03	07	Pemanfaatan Barang Milik Daerah SKPD	Jumlah Dokumen Hasil Pemanfaatan Barang Milik Daerah SKPD	2 Dokumen	5.000.000	Kab. Enrekang, Semua Kecamatan, Semua Kelurahan	Dana Transfer Umum-Dana Alokasi Umum		2 Dokumen	5.500.000	Dinas Perpustakaan dan Kearsipan
2	23	01	2,05		Administrasi Kepegawaian Perangkat Daerah			214.500.000					431.550.000	
2	23	01	2,05	01	Peningkatan Sarana dan Prasarana Disiplin Pegawai	Jumlah Unit Peningkatan Sarana dan Prasarana Disiplin Pegawai	35 Unit	5.000.000	Kab. Enrekang, Semua Kecamatan, Semua Kelurahan	Dana Transfer Umum-Dana Alokasi Umum		35 Unit	1.100.000	Dinas Perpustakaan dan Kearsipan
2	23	01	2,05	02	Pengadaan Pakaian Dinas beserta Atribut Kelengkapannya	Jumlah Paket Pakaian Dinas beserta Atribut Kelengkapannya	40 Paket	24.000.000	Kab. Enrekang, Enrekang, Galonta	Dana Transfer Umum-Dana Alokasi Umum		40 Paket	226.400.000	Dinas Perpustakaan dan Kearsipan

Kode					Urusan/ Bidang Urusan/ Program/ Kegiatan/ Sub Kegiatan	Indikator Program/ Kegiatan/ Sub Kegiatan	Capaian Kinerja dan Kerangka Pendanaan				Catatan Penting	Prakiraan Maju Rencana Tahun 2024		Perangkat Daerah Penanggung Jawab
							Target 2023	Pagu Indikatif	Lokasi	Sumber Dana		Target	Pagu Indikatif	
2	23	01	2,05	03	Pendataan dan Pengolahan Administrasi Kepegawaian	Jumlah Dokumen Pendataan dan Pengolahan Administrasi Kepegawaian	35 Dokumen	5.500.000	Kab. Enrekang, Semua Kecamatan, Semua Kelurahan	Dana Transfer Umum-Dana Alokasi Umum		35 Dokumen	6.050.000	Dinas Perpustakaan dan Kearsipan
2	23	01	2,05	04	Koordinasi dan Pelaksanaan Sistem Informasi Kepegawaian	Jumlah Dokumen Hasil Koordinasi dan Pelaksanaan Sistem Informasi Kepegawaian	10 Dokumen	60.000.000	Kab. Enrekang, Semua Kecamatan, Semua Kelurahan	Dana Transfer Umum-Dana Alokasi Umum		10 Dokumen	66.000.000	Dinas Perpustakaan dan Kearsipan
2	23	01	2,05	05	Monitoring, Evaluasi, dan Penilaian Kinerja Pegawai	Jumlah Dokumen Monitoring, Evaluasi, dan Penilaian Kinerja Pegawai	12 Dokumen	10.000.000	Kab. Enrekang, Semua Kecamatan, Semua Kelurahan	Dana Transfer Umum-Dana Alokasi Umum		12 Dokumen	11.000.000	Dinas Perpustakaan dan Kearsipan
2	23	01	2,05	09	Pendidikan dan Pelatihan Pegawai Berdasarkan Tugas dan Fungsi	Jumlah Pegawai Berdasarkan Tugas dan Fungsi yang Mengikuti Pendidikan dan Pelatihan	10 Orang	85.000.000	Kab. Enrekang, Semua Kecamatan, Semua Kelurahan	Dana Transfer Umum-Dana Alokasi Umum		10 Orang	93.500.000	Dinas Perpustakaan dan Kearsipan
2	23	01	2,05	10	Sosialisasi Peraturan Perundang-Undangan	Jumlah Orang yang Mengikuti Sosialisasi Peraturan Perundang-Undangan	10 Orang	25.000.000	Kab. Enrekang, Semua Kecamatan, Semua Kelurahan	Dana Transfer Umum-Dana Alokasi Umum		10 Orang	27.500.000	Dinas Perpustakaan dan Kearsipan
2	23	01	2,06		Administrasi Umum Perangkat Daerah			328.500.000					361.350.000	
2	23	01	2,06	01	Penyediaan Komponen Instalasi Listrik/Penerangan Bangunan Kantor	Jumlah Paket Komponen Instalasi Listrik/Penerangan Bangunan Kantor yang Disediakan	1 Paket	20.000.000	Kab. Enrekang, Semua Kecamatan, Semua Kelurahan	Dana Transfer Umum-Dana Alokasi Umum		1 Paket	22.000.000	Dinas Perpustakaan dan Kearsipan
2	23	01	2,06	02	Penyediaan Peralatan dan Perlengkapan Kantor	Jumlah Paket Peralatan dan Perlengkapan Kantor yang Disediakan	1 Paket	10.000.000	Kab. Enrekang, Semua Kecamatan, Semua Kelurahan	Dana Transfer Umum-Dana Alokasi Umum		1 Paket	11.000.000	Dinas Perpustakaan dan Kearsipan
2	23	01	2,06	03	Penyediaan Peralatan Rumah Tangga	Jumlah Paket Peralatan Rumah Tangga yang Disediakan	1 Paket	25.000.000	Kab. Enrekang, Semua Kecamatan, Semua Kelurahan	Dana Transfer Umum-Dana Alokasi Umum		1 Paket	27.500.000	Dinas Perpustakaan dan Kearsipan
2	23	01	2,06	04	Penyediaan Bahan Logistik Kantor	Jumlah Paket Bahan Logistik Kantor yang Disediakan	1 Paket	35.000.000	Kab. Enrekang, Semua Kecamatan, Semua Kelurahan	Dana Transfer Umum-Dana Alokasi Umum		1 Paket	38.500.000	Dinas Perpustakaan dan Kearsipan
2	23	01	2,06	05	Penyediaan Barang Cetak dan Penggandaan	Jumlah Paket Barang Cetak dan Penggandaan yang Disediakan	1 Paket	22.500.000	Kab. Enrekang, Semua Kecamatan, Semua Kelurahan	Dana Transfer Umum-Dana Alokasi Umum		1 Paket	24.750.000	Dinas Perpustakaan dan Kearsipan
2	23	01	2,06	06	Penyediaan Bahan Bacaan dan Peraturan Perundang-undangan	Jumlah Dokumen Bahan Bacaan dan Peraturan Perundang- Undangan yang Disediakan	1 Dokumen	13.500.000	Kab. Enrekang, Semua Kecamatan, Semua Kelurahan	Dana Transfer Umum-Dana Alokasi Umum		1 Dokumen	14.850.000	Dinas Perpustakaan dan Kearsipan

Kode					Urusan/ Bidang Urusan/ Program/ Kegiatan/ Sub Kegiatan	Indikator Program/ Kegiatan/ Sub Kegiatan	Capaian Kinerja dan Kerangka Pendanaan				Catatan Penting	Prakiraan Maju Rencana Tahun 2024		Perangkat Daerah Penanggung Jawab
							Target 2023	Pagu Indikatif	Lokasi	Sumber Dana		Target	Pagu Indikatif	
2	23	01	2,06	07	Penyediaan Bahan/Material	Jumlah Paket Bahan/Material yang Disediakan	1 Paket	30.000.000	Kab. Enrekang, Semua Kecamatan, Semua Kelurahan	Dana Transfer Umum-Dana Alokasi Umum		1 Paket	33.000.000	Dinas Perpustakaan dan Kearsipan
2	23	01	2,06	08	Fasilitasi Kunjungan Tamu	Jumlah Laporan Fasilitasi Kunjungan Tamu	1 Laporan	15.000.000	Kab. Enrekang, Semua Kecamatan, Semua Kelurahan	Dana Transfer Umum-Dana Alokasi Umum		1 Laporan	16.500.000	Dinas Perpustakaan dan Kearsipan
2	23	01	2,06	09	Penyelenggaraan Rapat Koordinasi dan Konsultasi SKPD	Jumlah Laporan Penyelenggaraan Rapat Koordinasi dan Konsultasi SKPD	1 Laporan	150.000.000	Semua Kab/Kota, Semua Kecamatan, Semua Kelurahan	Dana Transfer Umum-Dana Alokasi Umum		1 Laporan	165.000.000	Dinas Perpustakaan dan Kearsipan
2	23	01	2,06	10	Penatausahaan Arsip Dinamis pada SKPD	Jumlah Dokumen Penatausahaan Arsip Dinamis pada SKPD	1 Dokumen	7.500.000	Kab. Enrekang, Semua Kecamatan, Semua Kelurahan	Dana Transfer Umum-Dana Alokasi Umum		1 Dokumen	8.250.000	Dinas Perpustakaan dan Kearsipan
2	23	01	2,07		Pengadaan Barang Milik Daerah Penunjang Urusan Pemerintah Daerah			1.815.000.000					1.996.000.000	
2	23	01	2,07	01	Pengadaan Kendaraan Perorangan Dinas atau Kendaraan Dinas Jabatan	Jumlah Unit Kendaraan Perorangan Dinas atau Kendaraan Dinas Jabatan yang Disediakan	2 Unit	85.000.000	Kab. Enrekang, Enrekang, Semua Kelurahan	Dana Transfer Umum - Dana Alokasi Umum		2 Unit	93.500.000	Dinas Perpustakaan dan Kearsipan
2	23	01	2,07	02	Pengadaan Kendaraan Dinas Operasional atau Lapangan	Jumlah Unit Kendaraan Dinas Operasional atau Lapangan yang Disediakan	2 Unit	85.000.000	Kab. Enrekang, Enrekang, Galonta	Dana Transfer Umum-Dana Alokasi Umum		2 Unit	93.000.000	Dinas Perpustakaan dan Kearsipan
2	23	01	2,07	05	Pengadaan Mebel	Jumlah Paket Mebel yang Disediakan	1 Unit	350.000.000	Kab. Enrekang, Enrekang, Galonta	Dana Transfer Umum-Dana Alokasi Umum		1 Unit	385.000.000	Dinas Perpustakaan dan Kearsipan
2	23	01	2,07	06	Pengadaan Peralatan dan Mesin Lainnya	Jumlah Unit Peralatan dan Mesin Lainnya yang Disediakan	15 Unit	350.000.000	Kab. Enrekang, Semua Kecamatan, Semua Kelurahan	Dana Transfer Umum-Dana Alokasi Umum		15 Unit	385.000.000	Dinas Perpustakaan dan Kearsipan
2	23	01	2,07	07	Pengadaan Aset Tetap Lainnya	Jumlah Unit Aset Tetap Lainnya yang Disediakan	15 Unit	250.000.000	Kab. Enrekang, Enrekang, Galonta	Dana Transfer Umum-Dana Alokasi Umum		15 Unit	275.000.000	Dinas Perpustakaan dan Kearsipan
2	23	01	2,07	08	Pengadaan Aset Tak Berwujud	Jumlah Unit Aset Tak Berwujud yang Disediakan	1 Unit	45.000.000	Kab. Enrekang, Enrekang, Galonta	Dana Transfer Umum-Dana Alokasi Umum		1 Unit	49.500.000	Dinas Perpustakaan dan Kearsipan
2	23	01	2,07	10	Pengadaan Sarana dan Prasarana Gedung Kantor atau Bangunan Lainnya	Jumlah Unit Sarana dan Prasarana Gedung Kantor atau Bangunan Lainnya yang Disediakan	15 Unit	400.000.000	Kab. Enrekang, Enrekang, Galonta	Dana Transfer Umum-Dana Alokasi Umum		15 Unit	440.000.000	Dinas Perpustakaan dan Kearsipan
2	23	01	2,07	11	Pengadaan Sarana dan Prasarana Gedung Kantor atau Bangunan Lainnya	Jumlah Unit Sarana dan Prasarana Pendukung Gedung Kantor atau Bangunan Lainnya yang Disediakan	10 Unit	250.000.000	Kab. Enrekang, Enrekang, Galonta	Dana Transfer Umum-Dana Alokasi Umum		10 Unit	275.000.000	Dinas Perpustakaan dan Kearsipan
2	23	01	2,08		Pengadaan Sarana dan Prasarana Gedung Kantor atau Bangunan Lainnya			556.000.000					611.600.000	

Kode					Urusan/ Bidang Urusan/ Program/ Kegiatan/ Sub Kegiatan	Indikator Program/ Kegiatan/ Sub Kegiatan	Capaian Kinerja dan Kerangka Pendanaan				Catatan Penting	Prakiraan Maju Rencana Tahun 2024		Perangkat Daerah Penanggung Jawab
							Target 2023	Pagu Indikatif	Lokasi	Sumber Dana		Target	Pagu Indikatif	
2	23	01	2,08	01	Pengadaan Sarana dan Prasarana Gedung Kantor atau Bangunan Lainnya	jumlah jasa surat menyurat Jumlah Laporan Penyediaan Jasa Surat Menyurat	250 exsemp lar 1 Laporan	6.000.000	Kab. Enrekang, Enrekang, Galonta	Dana Transfer Umum- Dana Alokasi Umum		250 exsemp lar 1 Laporan	6.600.000	Dinas Perpustakaan dan Kearsipan
2	23	01	2,08	02	Penyediaan Jasa Komunikasi, Sumber Daya Air dan Listrik	Jumlah Laporan Penyediaan Jasa Komunikasi, Sumber Daya Air dan Listrik yang Disediakan	1 Laporan	100.000.000	Kab. Enrekang, Enrekang, Galonta	Dana Transfer Umum- Dana Alokasi Umum		1 Laporan	110.000.000	Dinas Perpustakaan dan Kearsipan
2	23	01	2,08	04	Penyediaan Jasa Pelayanan Umum Kantor	Jumlah Laporan Penyediaan Jasa Pelayanan Umum Kantor yang Disediakan	1 Laporan	450.000.000	Kab. Enrekang, Enrekang, Galonta	Dana Transfer Umum- Dana Alokasi Umum		1 Laporan	495.000.000	Dinas Perpustakaan dan Kearsipan
2	23	01	2,09		Pemeliharaan Barang Milik Daerah Penunjang Urusan Pemerintahan Daerah			705.000.000					1.061.500.000	
2	23	01	2,09	01	Penyediaan Jasa Pemeliharaan, Biaya Pemeliharaan, dan Pajak Kendaraan Perorangan Dinas atau Kendaraan Dinas Jabatan	Jumlah Kendaraan Perorangan Dinas atau Kendaraan Dinas Jabatan yang Dipelihara dan dibayarkan Pajaknya	15 Unit	100.000.000	Kab. Enrekang, Semua Kecamatan, Semua Kelurahan	Dana Transfer Umum- Dana Alokasi Umum		15 Unit	49.500.000	Dinas Perpustakaan dan Kearsipan
2	23	01	2,09	05	Pemeliharaan Mebel	Jumlah Mebel yang Dipelihara	15 Unit	55.000.000	Kab. Enrekang, Enrekang, Galonta	Dana Transfer Umum- Dana Alokasi Umum		15 Unit	60.500.000	Dinas Perpustakaan dan Kearsipan
2	23	01	2,09	06	Pemeliharaan Peralatan dan Mesin Lainnya	Jumlah Peralatan dan Mesin Lainnya yang Dipelihara	2 Unit	35.000.000	Kab. Enrekang, Enrekang, Galonta	Dana Transfer Umum- Dana Alokasi Umum		2 Unit	385.000.000	Dinas Perpustakaan dan Kearsipan
2	23	01	2,09	07	Pemeliharaan Aset Tetap Lainnya	Jumlah Aset Tetap Lainnya yang Dipelihara	10 Unit	150.000.000	Kab. Enrekang, Semua Kecamatan, Semua Kelurahan	Dana Transfer Umum- Dana Alokasi Umum		10 Unit	165.000.000	Dinas Perpustakaan dan Kearsipan
2	23	01	2,09	08	Pemeliharaan Aset Tak Berwujud	Jumlah Aset Tak Berwujud yang Dipelihara	1 Unit	150.000.000	Kab. Enrekang, Enrekang, Galonta	Dana Transfer Umum- Dana Alokasi Umum		1 Unit	165.000.000	Dinas Perpustakaan dan Kearsipan
2	23	01	2,09	09	Pemeliharaan/Rehabilitasi Gedung Kantor dan Bangunan Lainnya	Jumlah Gedung Kantor dan Bangunan Lainnya yang Dipelihara/Direhabilitasi	1 Unit	45.000.000	Kab. Enrekang, Enrekang, Galonta	Dana Transfer Umum- Dana Alokasi Umum		1 Unit	49.500.000	Dinas Perpustakaan dan Kearsipan
2	23	01	2,09	10	Pemeliharaan/Rehabilitasi Sarana dan Prasarana Gedung Kantor atau Bangunan Lainnya	Jumlah Sarana dan Prasarana Gedung Kantor atau Bangunan Lainnya yang Dipelihara/Direhabilitasi	1 Unit	85.000.000	Kab. Enrekang, Enrekang, Galonta	Dana Transfer Umum- Dana Alokasi Umum		1 Unit	93.500.000	Dinas Perpustakaan dan Kearsipan
2	23	01	2,09	11	Pemeliharaan/Rehabilitasi Sarana dan Prasarana Pendukung Gedung Kantor atau Bangunan Lainnya	Jumlah Sarana dan Prasarana Pendukung Gedung Kantor atau Bangunan Lainnya yang Dipelihara/Direhabilitasi	1 Unit	85.000.000	Kab. Enrekang, Enrekang, Galonta	Dana Transfer Umum- Dana Alokasi Umum		1 Unit	93.500.000	Dinas Perpustakaan dan Kearsipan
2	23	01	2,13		Penataan Organisasi			4.000.000					4.400.000	



Kode					Urusan/ Bidang Urusan/ Program/ Kegiatan/ Sub Kegiatan	Indikator Program/ Kegiatan/ Sub Kegiatan	Capaian Kinerja dan Kerangka Pendanaan				Catatan Penting	Prakiraan Maju Rencana Tahun 2024		Perangkat Daerah Penanggung Jawab
							Target 2023	Pagu Indikatif	Lokasi	Sumber Dana		Target	Pagu Indikatif	
2	23	01	2,13	05	Koordinasi dan Penyusunan Laporan Kinerja Pemerintah Daerah	Jumlah Dokumen Koordinasi dan Penyusunan Laporan Kinerja Pemerintah Daerah	1 Dokumen	4.000.000	Kab. Enrekang, Enrekang, Semua Kelurahan	Dana Transfer Umum-Dana Alokasi Umum		1 Dokumen	4.400.000	Dinas Perpustakaan dan Kearsipan
2	23	02			PROGRAM PEMBINAAN PERPUSTAKAAN	Persentase pembinaan perpustakaan	100 %	561.728.560				100 %	1.609.401.416	
2	23	02	2,01		Pengelolaan Perpustakaan Tingkat Daerah Kabupaten/Kota			406.728.560					1.438.901.416	
2	23	02	2,01	01	Pengembangan dan Pemeliharaan Layanan Perpustakaan Elektronik	Jumlah Layanan Perpustakaan Elektronik yang Dikembangkan dengan Manajemen Layanan TIK Berbasis ISO20000 (ITSM : Information Technology Service Management)	300 Layanan	62.310.360	Kab. Enrekang, Enrekang, Galonta	Dana Transfer Umum-Dana Alokasi Umum		300 Layanan	68.541.396	Dinas Perpustakaan dan Kearsipan
2	23	02	2,01	02	Pengembangan Perpustakaan di Tingkat Daerah Kabupaten/Kota	Jumlah Perpustakaan yang Dikembangkan di Tingkat Daerah Kabupaten/Kota Sesuai Standar Nasional Perpustakaan di Wilayah Kabupaten/Kota Sesuai Kewenangannya	4 Perpustakaan	75.000.000	Kab. Enrekang, Semua Kecamatan, Semua Kelurahan	Dana Transfer Umum-Dana Alokasi Umum		4 Perpustakaan	84.000.000	Dinas Perpustakaan dan Kearsipan
2	23	02	2,01	03	Pengembangan Kekhasan Koleksi Perpustakaan Daerah Tingkat Daerah Kabupaten/Kota	Jumlah Koleksi Perpustakaan Khas Daerah Tingkat Kabupaten/Kota yang Dikembangkan	60 Eksemplar	25.000.000	Kab. Enrekang, Semua Kecamatan, Semua Kelurahan	Dana Transfer Umum-Dana Alokasi Umum		60 Eksemplar	27.500.000	Dinas Perpustakaan dan Kearsipan
2	23	02	2,01	04	Pembinaan Perpustakaan pada Satuan Pendidikan Dasar di Seluruh Wilayah Kabupaten/Kota Sesuai dengan Standar Nasional Perpustakaan	Jumlah Perpustakaan pada Satuan Pendidikan Dasar dan yang Dilakukan Pembinaan dalam Mewujudkan Standar Nasional Perpustakaan	40 Perpustakaan	54.599.800	Kab. Enrekang, Semua Kecamatan, Semua Kelurahan	Dana Transfer Umum-Dana Alokasi Umum		40 Perpustakaan	60.059.780	Dinas Perpustakaan dan Kearsipan
2	23	02	2,01	05	Pembinaan Perpustakaan Khusus Tingkat Kabupaten/Kota	Jumlah Perpustakaan Khusus yang Dibina Sesuai Kewenangan Kabupaten/Kota dalam Mewujudkan Standar Nasional Perpustakaan	10 Perpustakaan	13.998.600	Kab. Enrekang, Semua Kecamatan, Semua Kelurahan	Dana Transfer Umum-Dana Alokasi Umum		10 Perpustakaan	15.398.460	Dinas Perpustakaan dan Kearsipan
2	23	02	2,01	06	Peningkatan Kapasitas Tenaga Perpustakaan dan Pustakawan Tingkat Daerah Kabupaten/Kota	Jumlah Tenaga Perpustakaan yang Ditingkatkan Kapasitasnya dan Mendapat Sertifikasi Tenaga Perpustakaan dan Pustakawan Tingkat Daerah Kabupaten/Kota	20 Orang	28.069.800	Kab. Enrekang, Enrekang, Galonta	Dana Transfer Umum-Dana Alokasi Umum		20 Orang	30.876.780	Dinas Perpustakaan dan Kearsipan
2	23	02	2,01	07	Pengembangan Layanan Perpustakaan Rujukan Tingkat Kabupaten/Kota	Jumlah Layanan Perpustakaan Rujukan yang Dikembangkan Tingkat Kabupaten/Kota Melalui Peningkatan Koleksi	20 Layanan	22.750.000	Kab. Enrekang, Semua Kecamatan, Semua Kelurahan	Dana Transfer Umum-Dana Alokasi Umum		20 Layanan	25.025.000	Dinas Perpustakaan dan Kearsipan
2	23	02	2,01	08	Pengembangan Bahan Pustaka	Jumlah Bahan Perpustakaan Tercetak yang Dicitak dan Diadakan jumlah pengadaan bahan pustaka	1800 Eksemplar 1800 eksemplar	35.000.000	Kab. Enrekang, Enrekang, Galonta	Dana Transfer Umum-Dana Alokasi Umum		1800 Eksemplar 1800 eksemplar	385.000.000	Dinas Perpustakaan dan Kearsipan

Kode	Urusan/ Bidang Urusan/ Program/ Kegiatan/ Sub Kegiatan	Indikator Program/ Kegiatan/ Sub Kegiatan	Capaian Kinerja dan Kerangka Pendanaan				Catatan Penting	Prakiraan Maju Rencana Tahun 2024		Perangkat Daerah Penanggung Jawab
			Target 2023	Pagu Indikatif	Lokasi	Sumber Dana		Target	Pagu Indikatif	
2 23 02 2,01 09	Pengelolaan dan Pengembangan Bahan Pustaka	Jumlah Bahan Perpustakaan yang Dilakukan Pengelolaan dan Pengembangan untuk Mewujudkan Keberagaman Koleksi Perpustakaan	43500 Eksemplar	65.000.000	Kab. Enrekang, Semua Kecamatan, Semua Kelurahan	Dana Transfer Umum-Dana Alokasi Umum		43500 Eksemplar	715.000.000	Dinas Perpustakaan dan Kearsipan
2 23 02 2,01 10	Penyusunan Data dan Informasi Perpustakaan, Tenaga Perpustakaan dan Pustakawan Tingkat Daerah Kabupaten/Kota	Jumlah Data dan Informasi Perpustakaan, Tenaga Perpustakaan dan Pustakawan Tingkat Daerah Kabupaten/Kota	45 Dokumen	25.000.000	Kab. Enrekang, Semua Kecamatan, Semua Kelurahan	Dana Transfer Umum-Dana Alokasi Umum		45 Dokumen	27.500.000	Dinas Perpustakaan dan Kearsipan
2 23 02 2,02	Pembudayaan Gemar Membaca Tingkat Daerah Kabupaten/Kota			155.000.000					170.500.000	
2 23 02 2,02 01	Sosialisasi Budaya Baca dan Literasi pada Satuan Pendidikan Dasar dan Pendidikan Khusus serta Masyarakat	Jumlah Lokus Pembudayaan Kegemaran Membaca dan Literasi pada Satuan Pendidikan	10 Lokus	20.000.000	Kab. Enrekang, Semua Kecamatan, Semua Kelurahan	Dana Transfer Umum-Dana Alokasi Umum		10 Lokus	22.000.000	Dinas Perpustakaan dan Kearsipan
2 23 02 2,02 02	Pembangunan dan Pemeliharaan Sarana Perpustakaan di Tempat-Tempat Umum yang Menjadi Kewenangan Daerah Kabupaten/Kota	Jumlah Perpustakaan yang Dibangun di Tempat-Tempat Umum yang Menjadi Kewenangan Daerah Kabupaten/Kota	2 Perpustakaan	30.000.000	Kab. Enrekang, Semua Kecamatan, Semua Kelurahan	Dana Transfer Umum-Dana Alokasi Umum		2 Perpustakaan	33.000.000	Dinas Perpustakaan dan Kearsipan
2 23 02 2,02 03	Pemberian Penghargaan Gerakan Budaya Gemar Membaca	Jumlah Orang yang Mendapatkan Penghargaan Gerakan Budaya Gemar Membaca Tingkat Kabupaten Kota jumlah penghargaan yang diberikan	6 Orang 6 penghargaan	25.000.000	Kab. Enrekang, Enrekang, Galonta	Dana Transfer Umum-Dana Alokasi Umum		6 Orang 6 penghargaan	27.500.000	Dinas Perpustakaan dan Kearsipan
2 23 02 2,02 04	Pengembangan Literasi Berbasis Inklusi Sosial	Jumlah Perpustakaan Berbasis Inklusi Sosial di Wilayah Kabupaten/Kota yang Dikembangkan	2 Perpustakaan	50.000.000	Kab. Enrekang, Semua Kecamatan, Semua Kelurahan	Dana Transfer Umum-Dana Alokasi Umum		2 Perpustakaan	55.000.000	Dinas Perpustakaan dan Kearsipan
2 23 02 2,02 05	Pemilihan Duta Baca Tingkat Daerah Kabupaten/Kota	Jumlah Duta Baca Tingkat Daerah Kabupaten/Kota yang Dipilih dan Didukung Keempatannya	2 Orang	30.000.000	Kab. Enrekang, Enrekang, Galonta	Dana Transfer Umum-Dana Alokasi Umum		2 Orang	33.000.000	Dinas Perpustakaan dan Kearsipan
2 23 03	PROGRAM PELESTARIAN KOLEKSI NASIONAL DAN NASKAH KUNO	Persentase koleksi nasional dan naskah kuno milik daerah yang dilestarikan	100 %	127.000.000				100 %	387.200.000	
2 23 03 2,01	Pelestarian Naskah Kuno Milik Daerah Kabupaten/Kota			67.000.000					73.700.000	
2 23 03 2,01 01	Peningkatan Peran Serta Masyarakat dalam Penyimpanan, Perawatan, Pelestarian, dan Pendaftaran Naskah Kuno	Jumlah Masyarakat yang Berperan Serta dalam Penyimpanan, Perawatan, Pelestarian, dan Pendaftaran Naskah Kuno	20 Orang	40.000.000	Kab. Enrekang, Semua Kecamatan, Semua Kelurahan	Dana Transfer Umum-Dana Alokasi Umum		20 Orang	44.000.000	Dinas Perpustakaan dan Kearsipan

Kode					Urusan/ Bidang Urusan/ Program/ Kegiatan/ Sub Kegiatan	Indikator Program/ Kegiatan/ Sub Kegiatan	Capaian Kinerja dan Kerangka Pendanaan				Catatan Penting	Prakiraan Maju Rencana Tahun 2024		Perangkat Daerah Penanggung Jawab
							Target 2023	Pagu Indikatif	Lokasi	Sumber Dana		Target	Pagu Indikatif	
2	23	03	2,01	02	Pengembangan, Pengolahan dan Pengalihmediaan Naskah Kuno yang Dimiliki oleh Masyarakat untuk Dilestarikan dan Didayagunakan	Jumlah Naskah Kuno yang Dimiliki oleh Masyarakat yang Dikembangkan untuk Dilestarikan dan Didayagunakan	8 Eksemplar	27.000.000	Kab. Enrekang, Semua Kecamatan, Semua Kelurahan	Dana Transfer Umum-Dana Alokasi Umum		8 Eksemplar	29.700.000	Dinas Perpustakaan dan Kearsipan
2	23	03	2,02		Pengembangan Koleksi Budaya Etnis Nusantara yang Ditemukan oleh Pemerintah Daerah Kabupaten/Kota			60.000.000					313.500.000	
2	23	03	2,02	01	Seleksi dan Pengadaan Koleksi Budaya Etnis Nusantara	Jumlah Koleksi Budaya Etnis Nusantara Hasil Seleksi dan Pengadaan	0 Eksemplar	25.000.000	Kab. Enrekang, Semua Kecamatan, Semua Kelurahan	Dana Transfer Umum-Dana Alokasi Umum		0 Eksemplar	275.000.000	Dinas Perpustakaan dan Kearsipan
2	23	03	2,02	02	Pengolahan dan Penyiangan Koleksi Budaya Etnis Nusantara	Jumlah Koleksi Budaya Etnis Nusantara yang Dilakukan Pengolahan dan Penyiangan	160 Eksemplar	35.000.000	Kab. Enrekang, Semua Kecamatan, Semua Kelurahan	Dana Transfer Umum-Dana Alokasi Umum		160 Eksemplar	38.500.000	Dinas Perpustakaan dan Kearsipan
2	24				URUSAN PEMERINTAHAN BIDANG KEARSIPAN			495.000.000					791.950.000	
2	24	02			PROGRAM PENGELOLAAN ARSIP	Presentase Arsip yang diolah	2327 Arsip	200.000.000				2327 Arsip	220.000.000	
2	24	02	2,01		Pengelolaan Arsip Dinamis Daerah Kabupaten/Kota			90.000.000					99.000.000	
2	24	02	2,01	01	Penciptaan dan Penggunaan Arsip Dinamis	Jumlah Naskah Dinas yang Diciptakan dan Digunakan	750 Berkas	27.500.000	Kab. Enrekang, Semua Kecamatan, Semua Kelurahan	Dana Transfer Umum-Dana Alokasi Umum		750 Berkas	30.250.000	Dinas Perpustakaan dan Kearsipan
2	24	02	2,01	02	Pemeliharaan dan Penyusutan Arsip Dinamis	Jumlah Naskah Dinas yang Dilakukan Pemeliharaan dan Penyusutan	5000 Berkas	22.500.000	Kab. Enrekang, Semua Kecamatan, Semua Kelurahan	Dana Transfer Umum-Dana Alokasi Umum		5000 Berkas	24.750.000	Dinas Perpustakaan dan Kearsipan
2	24	02	2,01	03	Pengawasan Arsip Dinamis Kewenangan Kabupaten/Kota	Jumlah Laporan Hasil Pengawasan Arsip Dinamis Kewenangan Kabupaten/Kota	1075 Laporan	40.000.000	Kab. Enrekang, Semua Kecamatan, Semua Kelurahan	Dana Transfer Umum-Dana Alokasi Umum		1075 Laporan	44.000.000	Dinas Perpustakaan dan Kearsipan
2	24	02	2,02		Pengelolaan Arsip Statis Daerah Kabupaten/Kota			45.000.000					49.500.000	
2	24	02	2,02	02	Akuisisi, Pengolahan, Preservasi, dan Akses Arsip Statis	Jumlah Arsip Statis yang Dilakukan Akuisisi, Pengolahan, Preservasi dan Akses Arsip Statis	250 Arsip	45.000.000	Kab. Enrekang, Semua Kecamatan, Semua Kelurahan	Dana Transfer Umum-Dana Alokasi Umum		250 Arsip	49.500.000	Dinas Perpustakaan dan Kearsipan

Kode	Urusan/ Bidang Urusan/ Program/ Kegiatan/ Sub Kegiatan	Indikator Program/ Kegiatan/ Sub Kegiatan	Capaian Kinerja dan Kerangka Pendanaan				Catatan Penting	Prakiraan Maju Rencana Tahun 2024		Perangkat Daerah Penanggung Jawab
			Target 2023	Pagu Indikatif	Lokasi	Sumber Dana		Target	Pagu Indikatif	
2 24 02 2,03	Pengelolaan Simpul Jaringan Informasi Kearsipan Nasional Tingkat Kabupaten/Kota			65.000.000				71.500.000		
2 24 02 2,03 01	Penyediaan Informasi, Akses dan Layanan Kearsipan Tingkat Daerah Kabupaten/Kota Melalui JIKN	Jumlah Layanan Penyediaan Informasi, Akses dan Layanan Kearsipan Tingkat Daerah Kabupaten/Kota Melalui JIKN	1 Pengguna	25.000.000	Kab. Enrekang, Semua Kecamatan, Semua Kelurahan	Dana Transfer Umum-Dana Alokasi Umum		1 Pengguna	27.500.000	Dinas Perpustakaan dan Kearsipan
2 24 02 2,03 02	Pemberdayaan Kapasitas Unit Kearsipan dan Lembaga Kearsipan Daerah Kabupaten/Kota	Jumlah Laporan Hasil Pemberdayaan Kapasitas Unit Kearsipan dan Lembaga Kearsipan Daerah Kabupaten/Kota	350 Laporan	40.000.000	Kab. Enrekang, Enrekang, Galonta	Dana Transfer Umum-Dana Alokasi Umum		350 Laporan	44.000.000	Dinas Perpustakaan dan Kearsipan
2 24 03	PROGRAM PERLINDUNGAN DAN PENYELAMATAN ARSIP	Persentase arsip yang dilindungi	2580 Arsip	277.500.000				2580 Arsip	552.750.000	
2 24 03 2,01	Pemusnahan Arsip Dilingkungan Pemerintah Daerah Kabupaten/Kota yang Memiliki Retensi di Bawah 10 (Sepuluh) Tahun			55.000.000					308.000.000	
2 24 03 2,01 01	Penilaian, Penetapan dan Pelaksanaan Pemusnahan Arsip yang Memiliki Retensi di Bawah 10 (Sepuluh) Tahun	Jumlah Arsip yang Dilakukan Penilaian, Penetapan dan Pelaksanaan Pemusnahan Arsip yang Memiliki Retensi di Bawah 10 (Sepuluh) Tahun	350 Arsip	25.000.000	Kab. Enrekang, Semua Kecamatan, Semua Kelurahan	Dana Transfer Umum-Dana Alokasi Umum		350 Arsip	275.000.000	Dinas Perpustakaan dan Kearsipan
2 24 03 2,01 02	Pelaksanaan Pemusnahan Arsip yang Memiliki Retensi di Bawah 10 Tahun	Jumlah Arsip yang Memiliki Retensi Di Bawah 10 Tahun yang Dimusnahkan	500 Berkas	30.000.000	Kab. Enrekang, Semua Kecamatan, Semua Kelurahan	Dana Transfer Umum-Dana Alokasi Umum		500 Berkas	33.000.000	Dinas Perpustakaan dan Kearsipan
2 24 03 2,02	Perlindungan dan Penyelamatan Arsip Akibat Bencana yang Berskala Kabupaten/Kota			40.000.000					44.000.000	
2 24 03 2,02 01	Evakuasi dan Identifikasi Arsip Akibat Bencana	Jumlah Arsip yang Dilakukan Evakuasi, Identifikasi, Pemulihan dan Penyimpanan Akibat Bencana	250 Arsip	20.000.000	Kab. Enrekang, Semua Kecamatan, Semua Kelurahan	Dana Transfer Umum-Dana Alokasi Umum		250 Arsip	22.000.000	Dinas Perpustakaan dan Kearsipan
2 24 03 2,02 02	Pemulihan dan Penyimpanan Arsip Akibat Bencana	Jumlah Arsip yang Dilakukan Pemulihan dan Penyimpanan Akibat Bencana	250 Arsip	20.000.000	Kab. Enrekang, Semua Kecamatan, Semua Kelurahan	Dana Transfer Umum-Dana Alokasi Umum		250 Arsip	22.000.000	Dinas Perpustakaan dan Kearsipan

Kode				Urusan/ Bidang Urusan/ Program/ Kegiatan/ Sub Kegiatan	Indikator Program/ Kegiatan/ Sub Kegiatan	Capaian Kinerja dan Kerangka Pendanaan				Catatan Penting	Prakiraan Maju Rencana Tahun 2024		Perangkat Daerah Penanggung Jawab
						Target 2023	Pagu Indikatif	Lokasi	Sumber Dana		Target	Pagu Indikatif	
2	24	03	2,03		Penyelamatan Arsip Perangkat Daerah Kabupaten/Kota yang Digabung dan/atau Dibubarkan, dan Pemekaran Daerah Kecamatan dan Desa/Kelurahan		80.000.000				88.000.000		
2	24	03	2,03	01	Pendataan, Penyusunan Daftar dan Penilaian serta Penyerahan atau Pemusnahan Arsip bagi Penggabungan Perangkat Daerah Kabupaten/Kota	Jumlah Daftar Arsip yang Dilakukan Pendataan, Penyusunan dan Penilaian serta Penyerahan atau Pemusnahan Arsip bagi Penggabungan Perangkat Daerah Kabupaten/Kota	250 Daftar	20.000.000	Kab. Enrekang, Semua Kecamatan, Semua Kelurahan	Dana Transfer Umum-Dana Alokasi Umum	250 Daftar	22.000.000	Dinas Perpustakaan dan Kearsipan
2	24	03	2,03	02	Pendataan, Penyusunan Daftar dan Penilaian serta Penyerahan atau Pemusnahan Arsip bagi Pembubaran Perangkat Daerah Kabupaten/Kota	Jumlah Arsip yang Dilakukan Pendataan, Penyusunan Daftar dan Penilaian serta Penyerahan atau Pemusnahan Arsip bagi Pembubaran Perangkat Daerah Kabupaten/Kota	250 Arsip	20.000.000	Kab. Enrekang, Semua Kecamatan, Semua Kelurahan	Dana Transfer Umum-Dana Alokasi Umum	250 Arsip	22.000.000	Dinas Perpustakaan dan Kearsipan
2	24	03	2,03	04	Pendampingan Penyelamatan Arsip bagi Pemekaran Desa/Kelurahan	Jumlah Daftar Arsip yang Dilakukan Pendampingan Penyelamatan Arsip bagi Pemekaran Desa/Kelurahan	300 Arsip	40.000.000	Kab. Enrekang, Semua Kecamatan, Semua Kelurahan	Dana Transfer Umum-Dana Alokasi Umum	300 Arsip	44.000.000	Dinas Perpustakaan dan Kearsipan
2	24	03	2,04		Autentikasi Arsip Statis dan Arsip Hasil Alih Media Kabupaten/Kota			42.500.000				46.750.000	
2	24	03	2,04	01	Penilaian dan Penetapan Autentisitas Arsip Statis Sesuai Persyaratan Penjaminan Keabsahan Arsip	Jumlah Daftar Autentisitas Arsip Sesuai Persyaratan Penjaminan Keabsahan Arsip yang Dinilai dan Ditetapkan	100 Arsip	17.500.000	Kab. Enrekang, Semua Kecamatan, Semua Kelurahan	Dana Transfer Umum-Dana Alokasi Umum	100 Arsip	19.250.000	Dinas Perpustakaan dan Kearsipan
2	24	03	2,04	02	Penilaian dan Penetapan Hasil Alih Media Sesuai Persyaratan Penjaminan Keabsahan Arsip	Jumlah Daftar Arsip yang Dilakukan Penilaian dan Penetapan Alih Media Sesuai Persyaratan Penjaminan Keabsahan Arsip	100 Arsip	25.000.000	Kab. Enrekang, Semua Kecamatan, Semua Kelurahan	Dana Transfer Umum-Dana Alokasi Umum	100 Arsip	27.500.000	Dinas Perpustakaan dan Kearsipan
2	24	03	2,05		Pencarian Arsip Statis Kabupaten/Kota yang Dinyatakan Hilang			60.000.000				66.000.000	
2	24	03	2,05	01	Penilaian dan Penetapan Autentisitas Arsip Statis yang Dinyatakan Hilang	Jumlah Daftar Autentisitas Arsip Statis yang Dinyatakan Hilang yang Dinilai dan Ditetapkan	250 Arsip	25.000.000	Kab. Enrekang, Semua Kecamatan, Semua Kelurahan	Dana Transfer Umum-Dana Alokasi Umum	250 Arsip	27.500.000	Dinas Perpustakaan dan Kearsipan
2	24	03	2,05	02	Evaluasi dan Penetapan Hasil Alih Media yang Dinyatakan Hilang	Jumlah Daftar Arsip yang Dilakukan Penilaian dan Penetapan Hasil Alih Media yang Dinyatakan Hilang	250 Arsip	25.000.000	Kab. Enrekang, Semua Kecamatan, Semua Kelurahan	Dana Transfer Umum-Dana Alokasi Umum	250 Arsip	27.500.000	Dinas Perpustakaan dan Kearsipan

Kode	Urusan/ Bidang Urusan/ Program/ Kegiatan/ Sub Kegiatan	Indikator Program/ Kegiatan/ Sub Kegiatan	Capaian Kinerja dan Kerangka Pendanaan				Catatan Penting	Prakiraan Maju Rencana Tahun 2024		Perangkat Daerah Penanggung Jawab
			Target 2023	Pagu Indikatif	Lokasi	Sumber Dana		Target	Pagu Indikatif	
2 24 03 2,05 03	Penetapan dan Pengumuman Daftar Pencarian Arsip (DPA)	Jumlah Daftar Pencarian Arsip (DPA) yang Dilakukan Penetapan dan Pengumuman	500 Arsip	10.000.000	Kab. Enrekang, Semua Kecamatan, Semua Kelurahan	Dana Transfer Umum-Dana Alokasi Umum		500 Arsip	11.000.000	Dinas Perpustakaan dan Kearsipan
2 24 04	PROGRAM PERIZINAN PENGGUNAAN ARSIP	Persentase izin penggunaan arsip	2 SOP	17.500.000				2 SOP	19.200.000	
2 24 04 2,01	Pelayanan Izin Penggunaan Arsip yang Bersifat Tertutup di Kabupaten/Kota			17.500.000					19.200.000	
2 24 04 2,01 01	Penyusunan dan Penetapan SOP Penggunaan Arsip yang Bersifat Tertutup	Jumlah SOP Penggunaan Arsip yang Bersifat Tertutup yang Disusun dan Ditetapkan	2 SOP	7.500.000	Kab. Enrekang, Enrekang, Galonta	Dana Transfer Umum-Dana Alokasi Umum		2 SOP	8.200.000	Dinas Perpustakaan dan Kearsipan
2 24 04 2,01 02	Penyediaan Daftar dan Penetapan Izin Penggunaan Arsip yang Bersifat Tertutup	Jumlah Daftar Arsip Hasil Penyediaan Daftar dan Penetapan Izin Penggunaan Arsip yang Bersifat Tertutup	1 Arsip	10.000.000	Kab. Enrekang, Semua Kecamatan, Semua Kelurahan	Dana Transfer Umum-Dana Alokasi Umum		1 Arsip	11.000.000	Dinas Perpustakaan dan Kearsipan
			TOTAL	7.708.545.073					10.549.633.059	

Kode	Urusan/ Bidang Urusan/ Program/ Kegiatan/ Sub Kegiatan	Indikator Program/ Kegiatan/ Sub Kegiatan	Capaian Kinerja dan Kerangka Pendanaan				Catatan Penting	Prakiraan Maju Rencana Tahun 2024		Perangkat Daerah Penanggung Jawab		
			Target 2023	Pagu Indikatif	Lokasi	Sumber Dana		Target	Pagu Indikatif			
3												
	URUSAN PEMERINTAHAN PILIHAN											
3	25						9.563.930.180		10.042.126.688			
	URUSAN PEMERINTAHAN BIDANG KELAUTAN DAN PERIKANAN											
3	25	01					7.349.440.180		100 %	7.716.912.188		
	PROGRAM PENUNJANG URUSAN PEMERINTAHAN DAERAH KABUPATEN/KOTA											
	Persentase Penunjang urusan perangkat daerah yang berjalan sesuai standar											
3	25	01	2,01				35.750.000			37.537.500		
	Perencanaan, Penganggaran, dan Evaluasi Kinerja Perangkat Daerah											
3	25	01	2,01	01			5.500.000	Kab. Enrekang, Enrekang,Leoran		1 Dokumen	5.775.000	Dinas Peternakan dan Perikanan
	Penyusunan Dokumen Perencanaan Perangkat Daerah											
	Jumlah Dokumen Perencanaan Perangkat Daerah											
3	25	01	2,01	02			5.500.000	Kab. Enrekang, Enrekang,Leoran		1 Dokumen	5.775.000	Dinas Peternakan dan Perikanan
	Koordinasi dan Penyusunan Dokumen RKA-SKPD											
	Jumlah Dokumen RKA- SKPD dan Laporan Hasil Koordinasi Penyusunan Dokumen RKA-SKPD											
3	25	01	2,01	03			6.050.000	Kab. Enrekang, Enrekang,Leoran		1 Dokumen	6.352.500	Dinas Peternakan dan Perikanan
	Koordinasi dan Penyusunan Dokumen Perubahan RKA-SKPD											
	Jumlah Dokumen Perubahan RKA-SKPD dan Laporan Hasil Koordinasi Penyusunan Dokumen Perubahan RKA-SKPD											
3	25	01	2,01	04			6.050.000	Kab. Enrekang, Enrekang,Leoran		1 Dokumen	6.352.500	Dinas Peternakan dan Perikanan
	Koordinasi dan Penyusunan DPA-SKPD											
	Jumlah Dokumen DPA- SKPD dan Laporan Hasil Koordinasi Penyusunan Dokumen DPA-SKPD											
3	25	01	2,01	05			6.050.000	Kab. Enrekang, Enrekang,Leoran		1 Dokumen	6.352.500	Dinas Peternakan dan Perikanan
	Koordinasi dan Penyusunan Perubahan DPA- SKPD											
	Jumlah Dokumen Perubahan DPA-SKPD dan Laporan Hasil Koordinasi Penyusunan Dokumen Perubahan DPA-SKPD											
3	25	01	2,01	06			3.300.000	Kab. Enrekang, Enrekang,Leoran		1 Laporan	3.465.000	Dinas Peternakan dan Perikanan
	Koordinasi dan Penyusunan Laporan Capaian Kinerja dan Ikhtisar Realisasi Kinerja SKPD											
	Jumlah Laporan Capaian Kinerja dan Ikhtisar Realisasi Kinerja SKPD dan Laporan Hasil Koordinasi Penyusunan Laporan Capaian Kinerja dan Ikhtisar Realisasi Kinerja SKPD											
3	25	01	2,01	07			3.300.000	Kab. Enrekang, Enrekang,Leoran		1 Laporan	3.465.000	Dinas Peternakan dan Perikanan
	Evaluasi Kinerja Perangkat Daerah											
	Jumlah Laporan Evaluasi Kinerja Perangkat Daerah											
3	25	01	2,02				4.453.267.288				4.675.930.652	
	Administrasi Keuangan Perangkat Daerah											
3	25	01	2,02	01			4.443.367.288	Kab. Enrekang, Enrekang,Leoran		47 Orang/bulan	4.665.535.652	Dinas Peternakan dan Perikanan
	Penyediaan Gaji dan Tunjangan ASN											
	Jumlah Orang yang Menerima Gaji dan Tunjangan ASN											
3	25	01	2,02	05			3.300.000	Kab. Enrekang, Enrekang,Leoran		1 Laporan	3.465.000	Dinas Peternakan dan Perikanan
	Koordinasi dan Penyusunan Laporan Keuangan Akhir Tahun SKPD											
	Jumlah Laporan Keuangan Akhir Tahun SKPD dan Laporan Hasil Koordinasi Penyusunan Laporan Keuangan Akhir Tahun SKPD											

Kode					Urusan/ Bidang Urusan/ Program/ Kegiatan/ Sub Kegiatan	Indikator Program/ Kegiatan/ Sub Kegiatan	Capaian Kinerja dan Kerangka Pendanaan				Catatan Penting	Prakiraan Maju Rencana Tahun 2024		Perangkat Daerah Penanggung Jawab
							Target 2023	Pagu Indikatif	Lokasi	Sumber Dana		Target	Pagu Indikatif	
3	25	01	2,02	06	Pengelolaan dan Penyiapan Bahan Tanggapan Pemeriksaan	Jumlah Dokumen Bahan Tanggapan Pemeriksaan dan Tindak Lanjut Pemeriksaan	1 Dokumen	3.300.000	Kab. Enrekang, Enrekang,Leoran	Dana Transfer Umum-Dana Alokasi Umum		1 Dokumen	3.465.000	Dinas Peternakan dan Perikanan
3	25	01	2,02	07	Koordinasi dan Penyusunan Laporan Keuangan Bulanan/ Triwulanan/ Semesteran SKPD	Jumlah Laporan Keuangan Bulanan/ Triwulanan/ Semesteran SKPD dan Koordinasi Penyusunan Keuangan Bulanan/Triwulanan/SemesteranSKPD	12 Laporan	3.300.000	Kab. Enrekang, Enrekang,Leoran	Dana Transfer Umum-Dana Alokasi Umum		12 Laporan	3.465.000	Dinas Peternakan dan Perikanan
3	25	01	2,03		Administrasi Barang Milik Daerah pada Perangkat Daerah			6.600.000					6.930.000	
3	25	01	2,03	06	Penatausahaan Barang Milik Daerah pada SKPD	Jumlah Laporan Penatausahaan Barang Milik Daerah	1 Laporan	6.600.000	Semua Kab/Kota, Semua Kecamatan, Semua Kelurahan	Dana Transfer Umum-Dana Alokasi Umum		1 Laporan	6.930.000	Dinas Peternakan dan Perikanan
3	25	01	2,05		Administrasi Kepegawaian Perangkat Daerah			222.200.000					233.310.000	
3	25	01	2,05	02	Pengadaan Pakaian Dinas beserta Atribut Kelengkapannya	Jumlah Paket Pakaian Dinas beserta Atribut Kelengkapan	47 Paket	126.500.000	Kab. Enrekang, Enrekang,Leoran	Dana Transfer Umum-Dana Alokasi Umum		47 Paket	132.825.000	Dinas Peternakan dan Perikanan
3	25	01	2,05	03	Pendataan dan Pengolahan Administrasi Kepegawaian	Jumlah Dokumen Pendataan dan Pengolahan Administrasi Kepegawaian	1 Dokumen	2.200.000	Kab. Enrekang, Enrekang,Leoran	Dana Transfer Umum-Dana Alokasi Umum		1 Dokumen	2.310.000	Dinas Peternakan dan Perikanan
3	25	01	2,05	09	Pendidikan dan Pelatihan Pegawai Berdasarkan Tugas dan Fungsi	Jumlah Pegawai Berdasarkan Tugas dan Fungsi yang Mengikuti Pendidikan dan Pelatihan	9 Orang	93.500.000		Dana Transfer Umum-Dana Alokasi Umum		9 Orang	98.175.000	Dinas Peternakan dan Perikanan
3	25	01	2,06		Administrasi Umum Perangkat Daerah			615.450.892					646.223.436	
3	25	01	2,06	01	Penyediaan Komponen Instalasi Listrik/Penerangan Bangunan Kantor	Jumlah Paket Komponen Instalasi Listrik/Penerangan Bangunan Kantor yang Disediakan	8 Paket	11.000.000	Kab. Enrekang, Enrekang,Leoran	Dana Transfer Umum-Dana Alokasi Umum		8 Paket	11.550.000	Dinas Peternakan dan Perikanan
3	25	01	2,06	03	Penyediaan Peralatan Rumah Tangga	Jumlah Paket Peralatan Rumah Tangga yang Disediakan	15 Paket	7.700.000	Kab. Enrekang, Enrekang,Leoran	Dana Transfer Umum-Dana Alokasi Umum		15 Paket	8.085.000	Dinas Peternakan dan Perikanan
3	25	01	2,06	04	Penyediaan Bahan Logistik Kantor	Jumlah Paket Bahan Logistik Kantor yang Disediakan	45 Paket	22.750.892	Kab. Enrekang, Enrekang,Leoran	Dana Transfer Umum-Dana Alokasi Umum		45 Paket	23.888.436	Dinas Peternakan dan Perikanan
3	25	01	2,06	05	Penyediaan Barang Cetak dan Penggandaan	Jumlah Paket Barang Cetak dan Penggandaan yang Disediakan	2 Paket	73.700.000	Kab. Enrekang, Enrekang,Leoran	Dana Transfer Umum-Dana Alokasi Umum		2 Paket	77.385.000	Dinas Peternakan dan Perikanan
3	25	01	2,06	06	Penyediaan Bahan Bacaan dan Peraturan Perundang-undangan	Jumlah Dokumen Bahan Bacaan dan Peraturan Perundang- Undangan yang Disediakan	20 Dokumen	33.000.000	Kab. Enrekang, Enrekang,Leoran	Dana Transfer Umum-Dana Alokasi Umum		20 Dokumen	34.650.000	Dinas Peternakan dan Perikanan



Kode					Urusan/ Bidang Urusan/ Program/ Kegiatan/ Sub Kegiatan	Indikator Program/ Kegiatan/ Sub Kegiatan	Capaian Kinerja dan Kerangka Pendanaan				Catatan Penting	Prakiraan Maju Rencana Tahun 2024		Perangkat Daerah Penanggung Jawab
							Target 2023	Pagu Indikatif	Lokasi	Sumber Dana		Target	Pagu Indikatif	
3	25	01	2,06	08	Fasilitasi Kunjungan Tamu	Jumlah Laporan Fasilitasi Kunjungan Tamu	1 Laporan	40.700.000	Kab. Enrekang, Enrekang,Leoran	Dana Transfer Umum-Dana Alokasi Umum		1 Laporan	42.735.000	Dinas Peternakan dan Perikanan
3	25	01	2,06	09	Penyelenggaraan Rapat Koordinasi dan Konsultasi SKPD	Jumlah Laporan Penyelenggaraan Rapat Koordinasi dan Konsultasi SKPD	253 Laporan	424.600.000	Semua Kab/Kota, Semua Kecamatan, Semua Kelurahan	Dana Transfer Umum-Dana Alokasi Umum		253 Laporan	445.830.000	Dinas Peternakan dan Perikanan
3	25	01	2,06	10	Penatausahaan Arsip Dinamis pada SKPD	Jumlah Dokumen Penatausahaan Arsip Dinamis pada SKPD	5 Dokumen	2.000.000	Kab. Enrekang, Enrekang,Leoran	Dana Transfer Umum-Dana Alokasi Umum		5 Dokumen	2.100.000	Dinas Peternakan dan Perikanan
3	25	01	2,07		Pengadaan Barang Milik Daerah Penunjang Urusan Pemerintah Daerah			781.000.000					820.050.000	
3	25	01	2,07	01	Pengadaan Kendaraan Perorangan Dinas atau Kendaraan Dinas Jabatan	Jumlah Unit Kendaraan Perorangan Dinas atau Kendaraan Dinas Jabatan yang Disediakan	6 Unit	550.000.000	Kab. Enrekang, Enrekang,Leoran	Dana Transfer Umum-Dana Alokasi Umum		6 Unit	577.500.000	Dinas Peternakan dan Perikanan
3	25	01	2,07	05	Pengadaan Mebel	Jumlah Paket Mebel yang Disediakan	39 Unit	66.000.000	Kab. Enrekang, Enrekang,Leoran	Dana Transfer Umum-Dana Alokasi Umum		39 Unit	69.300.000	Dinas Peternakan dan Perikanan
3	25	01	2,07	10	Pengadaan Sarana dan Prasarana Gedung Kantor atau Bangunan Lainnya	Jumlah Unit Sarana dan Prasarana Gedung Kantor atau Bangunan Lainnya yang Disediakan	13 Unit	165.000.000	Kab. Enrekang, Enrekang,Leoran	Dana Transfer Umum-Dana Alokasi Umum		13 Unit	173.250.000	Dinas Peternakan dan Perikanan
3	25	01	2,08		Penyediaan Jasa Penunjang Urusan Pemerintahan Daerah			1.050.372.000					1.102.890.600	
3	25	01	2,08	02	Penyediaan Jasa Komunikasi, Sumber Daya Air dan Listrik	Jumlah Laporan Penyediaan Jasa Komunikasi, Sumber Daya Air dan Listrik yang Disediakan	12 Laporan	170.372.000	Kab. Enrekang, Enrekang,Leoran	Dana Transfer Umum-Dana Alokasi Umum		12 Laporan	178.890.600	Dinas Peternakan dan Perikanan
3	25	01	2,08	04	Penyediaan Jasa Pelayanan Umum Kantor	Jumlah Laporan Penyediaan Jasa Pelayanan Umum Kantor yang Disediakan	4 Laporan	880.000.000	Kab. Enrekang, Enrekang,Leoran	Dana Transfer Umum-Dana Alokasi Umum		4 Laporan	924.000.000	Dinas Peternakan dan Perikanan
3	25	01	2,09		Pemeliharaan Barang Milik Daerah Penunjang Urusan Pemerintahan Daerah			184.800.000					194.040.000	
3	25	01	2,09	01	Penyediaan Jasa Pemeliharaan, Biaya Pemeliharaan, dan Pajak Kendaraan Perorangan Dinas atau Kendaraan Dinas Jabatan	Jumlah Kendaraan Perorangan Dinas atau Kendaraan Dinas Jabatan yang Dipelihara dan dibayarkan Pajaknya	6 Unit	69.300.000	Kab. Enrekang, Enrekang,Leoran	Dana Transfer Umum-Dana Alokasi Umum		6 Unit	72.765.000	Dinas Peternakan dan Perikanan
3	25	01	2,09	09	Pemeliharaan/Rehabilitasi Gedung Kantor dan Bangunan Lainnya	Jumlah Gedung Kantor dan Bangunan Lainnya yang Dipelihara/Direhabilitasi	5 Unit	98.175.000	Kab. Enrekang, Enrekang,Leoran	Dana Transfer Umum-Dana Alokasi Umum		5 Unit	103.083.750	Dinas Peternakan dan Perikanan
3	25	01	2,09	11	Pemeliharaan/Rehabilitasi Sarana dan Prasarana Pendukung Gedung Kantor atau Bangunan Lainnya	Jumlah Sarana dan Prasarana Pendukung Gedung Kantor atau Bangunan Lainnya yang Dipelihara/Direhabilitasi	17 Unit	17.325.000	Kab. Enrekang, Enrekang,Leoran	Dana Transfer Umum-Dana Alokasi Umum		17 Unit	18.191.250	Dinas Peternakan dan Perikanan

Kode	Urusan/ Bidang Urusan/ Program/ Kegiatan/ Sub Kegiatan	Indikator Program/ Kegiatan/ Sub Kegiatan	Capaian Kinerja dan Kerangka Pendanaan				Catatan Penting	Prakiraan Maju Rencana Tahun 2024		Perangkat Daerah Penanggung Jawab
			Target 2023	Pagu Indikatif	Lokasi	Sumber Dana		Target	Pagu Indikatif	
3 25 03	PROGRAM PENGELOLAAN PERIKANAN TANGKAP	Persentase Peningkatan Produksi Tangkapan di perairan Umum	0,92 %	70.000.000			0,92 %	73.500.000		
3 25 03 2,01	Pengelolaan Penangkapan Ikan di Wilayah Sungai, Danau, Waduk, Rawa, dan Genangan Air Lainnya yang Dapat Diusahakan dalam 1 (Satu) Daerah Kabupaten/ Kota			70.000.000				73.500.000		
3 25 03 2,01 01	Penyediaan Data dan Informasi Sumber Daya Ikan	Jumlah Data dan Informasi Sumber Daya Ikan di Perairan Darat dalam Satu Kabupaten/Kota yang Tersedia	12 Dokumen	10.000.000	Kab. Enrekang, Enrekang,Leoran	Dana Transfer Umum-Dana Alokasi Umum	12 Dokumen	10.500.000	Dinas Peternakan dan Perikanan	
3 25 03 2,01 03	Penjaminan Ketersediaan Sarana Usaha Perikanan Tangkap	Jumlah Sarana Usaha Perikanan Tangkap yang Terjamin dan Tersedia	21 Unit	60.000.000	Kab. Enrekang, Semua Kecamatan, SemuaKelurahan	Dana Transfer Umum-Dana Alokasi Umum	21 Unit	63.000.000	Dinas Peternakan dan Perikanan	
3 25 04	PROGRAM PENGELOLAAN PERIKANAN BUDIDAYA	Persentase Peningkatan SDM Pembudidaya ikan kecil	100 %	1.843.490.000			100 %	1.935.664.500		
3 25 04 2,02	Pemberdayaan Pembudi Daya Ikan Kecil			220.000.000				231.000.000		
3 25 04 2,02 01	Pengembangan Kapasitas Pembudi Daya Ikan Kecil	Jumlah Kelompok Pembudi Daya Ikan Kecil yang Mengikuti Pengembangan Kapasitas	12 Kelompok	150.000.000	Kab. Enrekang, Semua Kecamatan, SemuaKelurahan	Dana Transfer Umum-Dana Alokasi Umum	12 Kelompok	157.500.000	Dinas Peternakan dan Perikanan	
3 25 04 2,02 02	Pelaksanaan FasilitasiPembentukan dan Pengembangan Kelembagaan Pembudi Daya Ikan Kecil	Jumlah KelompokPembudi Daya Ikan Kecil yang Mengikuti Pembentukan dan Pengembangan Kelembagaan	5 Kelompok	70.000.000	Kab. Enrekang, Semua Kecamatan, SemuaKelurahan	Dana Transfer Umum-Dana Alokasi Umum	5 Kelompok	73.500.000	Dinas Peternakan dan Perikanan	
3 25 04 2,04	Pengelolaan Pembudidayaan Ikan			1.623.490.000				1.704.664.500		
3 25 04 2,04 01	Penyediaan Data dan Informasi Pembudidayaan Ikan dalam 1 (Satu) Daerah Kabupaten/Kota	Jumlah Data dan Informasi Pembudidayaan Ikan dalam 1 (Satu) Daerah Kabupaten/Kota	1 Dokumen	12.100.000	Kab. Enrekang, Semua Kecamatan, SemuaKelurahan	Dana Transfer Umum-Dana Alokasi Umum	1 Dokumen	12.705.000	Dinas Peternakan dan Perikanan	
3 25 04 2,04 02	Penyediaan Prasarana Pembudidayaan Ikan dalam 1 (Satu) Daerah Kabupaten/Kota	Jumlah Prasarana Pembudidayaan Ikan dalam 1 (Satu) Daerah Kabupaten/Kota	15 Unit	1.410.000.000	Kab. Enrekang, Semua Kecamatan, SemuaKelurahan	Dana Transfer Umum-Dana Alokasi Umum	15 Unit	1.480.500.000	Dinas Peternakan dan Perikanan	
3 25 04 2,04 03	Penjaminan Ketersediaan Sarana Pembudidayaan Ikan dalam 1 (Satu) Daerah Kabupaten/Kota	Jumlah Sarana Pembudidayaan Ikan dalam 1 (Satu) Daerah Kabupaten/Kota	5 Unit	109.390.000	Kab. Enrekang, Semua Kecamatan, SemuaKelurahan	Dana Transfer Umum-Dana Alokasi Umum	5 Unit	114.859.500	Dinas Peternakan dan Perikanan	

Kode	Urusan/ Bidang Urusan/ Program/ Kegiatan/ Sub Kegiatan	Indikator Program/ Kegiatan/ Sub Kegiatan	Capaian Kinerja dan Kerangka Pendanaan				Catatan Penting	Prakiraan Maju Rencana Tahun 2024		Perangkat Daerah Penanggung Jawab
			Target 2023	Pagu Indikatif	Lokasi	Sumber Dana		Target	Pagu Indikatif	
3 25 04 2,04 04	Pengelolaan Kesehatan Ikan dan Lingkungan Budidaya dalam 1 (Satu) Daerah Kabupaten/Kota	Jumlah Hasil Ikan dan Lingkungan Budidaya dalam 1 (Satu) Daerah Kabupaten/Kota yang Teruji Melalui Pengelolaan Kesehatan Ikan	1 Dokumen	60.000.000	Kab. Enrekang, Semua Kecamatan, SemuaKelurahan	Dana Transfer Umum-Dana Alokasi Umum		1 Dokumen	63.000.000	Dinas Peternakan dan Perikanan
3 25 04 2,04 05	Pembinaan dan Pemantauan Pembudidayaan Ikan di Darat	Jumlah Pembudidaya yang Memperoleh Pembinaan dan Pemantauan Pembudidayaan Ikan di Darat	150 Orang	32.000.000	Kab. Enrekang, Semua Kecamatan, SemuaKelurahan	Dana Transfer Umum-Dana Alokasi Umum		150 Orang	33.600.000	Dinas Peternakan dan Perikanan
3 25 05	PROGRAM PENGAWASAN SUMBER DAYA KELAUTAN DAN PERIKANAN	Persentase Kawasan yang bebas dari ilegal fising Perairan Umum	100 %	25.000.000				100 %	26.250.000	
3 25 05 2,01	Pengawasan Sumber Daya Perikanan di Wilayah Sungai, Danau, Waduk, Rawa, dan Genangan Air Lainnya yang Dapat Diusahakan Dalam Kabupaten/Kota			25.000.000					26.250.000	
3 25 05 2,01 01	Pengawasan Usaha Perikanan Tangkap di Wilayah Sungai,Danau, Waduk, Rawa, dan Genangan Air Lainnya yang Dapat Diusahakan dalam Kabupaten/Kota	Jumlah Dokumen Hasil Pengawasan Sumber Daya Perikanan Tangkap di Wilayah Sungai, Danau, Waduk, Rawa, dan Genangan Air Lainnya yang Dapat Diusahakan dalam Kabupaten/Kota	1 Dokumen	25.000.000	Kab. Enrekang, Semua Kecamatan, SemuaKelurahan	Dana Transfer Umum-Dana Alokasi Umum		1 Dokumen	26.250.000	Dinas Peternakan dan Perikanan
3 25 06	PROGRAM PENGOLAHAN DAN PEMASARAN HASIL PERIKANAN	Persentase Peningkatan Produksi Pengolahan dan Pemasaran Hasil Perikanan	100 %	276.000.000				100 %	289.800.000	
3 25 06 2,02	Pembinaan Mutu dan Keamanan Hasil Perikanan bagi Usaha Pengolahan dan Pemasaran Skala Mikro dan Kecil			56.000.000					58.800.000	
3 25 06 2,02 01	Pelaksanaan Bimbingan dan Penerapan Persyaratan atau Standar pada Usaha Pengolahan dan Pemasaran Skala Mikro dan Kecil	Jumlah Unit Usaha Pengolahan dan Pemasaran Hasil Perikanan yang Mendapatkan Pembinaan Terhadap Penerapan Persyaratan Perizinan Berusaha pada Usaha Pengolahan dan Pemasaran Hasil Perikanan Sesuai Skala Usaha dan Risiko	8 Unit Usaha	56.000.000	Kab. Enrekang, Semua Kecamatan, SemuaKelurahan	Dana Transfer Umum-Dana Alokasi Umum		8 Unit Usaha	58.800.000	Dinas Peternakan dan Perikanan
3 25 06 2,03	Penyediaan dan Penyaluran Bahan Baku Industri Pengolahan Ikan dalam 1 (Satu) Daerah Kabupaten/ Kota			220.000.000					231.000.000	
3 25 06 2,03 01	Peningkatan Ketersediaan Ikan untuk Konsumsi dan Usaha Pengolahan dalam 1 (Satu) Daerah Kabupaten/Kota	Jumlah Peningkatan Ketersediaan Ikan untuk Konsumsi dan Usaha Pengolahan Dalam 1 (Satu) Daerah Kabupaten/Kota	0.7 Ton	40.000.000	Kab. Enrekang, Semua Kecamatan, SemuaKelurahan	Dana Transfer Umum-Dana Alokasi Umum		0.7 Ton	42.000.000	Dinas Peternakan dan Perikanan

Kode					Urusan/ Bidang Urusan/ Program/ Kegiatan/ Sub Kegiatan	Indikator Program/ Kegiatan/ Sub Kegiatan	Capaian Kinerja dan Kerangka Pendanaan				Catatan Penting	Prakiraan Maju Rencana Tahun 2024		Perangkat Daerah Penanggung Jawab
							Target 2023	Pagu Indikatif	Lokasi	Sumber Dana		Target	Pagu Indikatif	
3	25	06	2,03	02	Pemberian Fasilitas bagi Pelaku Usaha Perikanan Skala Mikro dan Kecil dalam 1 (Satu) Daerah Kabupaten/Kota	Jumlah Pelaku Usaha Perikanan Skala Mikro dan Kecil dalam 1 (Satu) Daerah Kabupaten/Kota yang Terfasilitasi	6 Pelaku Usaha	180.000.000	Kab. Enrekang, Semua Kecamatan, Semua Kelurahan	Dana Transfer Umum-Dana Alokasi Umum		6 Pelaku Usaha	189.000.000	Dinas Peternakan dan Perikanan
3	27				URUSAN PEMERINTAHAN BIDANG PERTANIAN			2.979.167.000					3.128.125.350	
3	27	02			PROGRAM PENYEDIAAN DAN PENGEMBANGAN SARANA PERTANIAN	Persentase Peningkatan Produksi Komoditi Peternakan Persentase Sarana pengolahan hasil peternakan	3,75 % 95 %	2.173.000.000				3,75 % 95 %	2.281.650.000	
3	27	02	2,01		Pengawasan Penggunaan Sarana Pertanian			234.000.000					245.700.000	
3	27	02	2,01	01	Pengawasan Penggunaan Sarana Pendukung Pertanian Sesuai dengan Komoditas, Teknologi dan Spesifik Lokasi	Jumlah Pengawasan Penggunaan Sarana Pendukung Pertanian Sesuai dengan Komoditas, Teknologi dan Spesifik Lokasi	10 Laporan	58.000.000	Kab. Enrekang, Semua Kecamatan, Semua Kelurahan	Dana Transfer Umum-Dana Alokasi Umum		10 Laporan	60.900.000	Dinas Peternakan dan Perikanan
3	27	02	2,01	02	Pendampingan Penggunaan Sarana Pendukung Pertanian	Jumlah Pendampingan Penggunaan Sarana Pendukung Pertanian	20 Laporan	176.000.000	Kab. Enrekang, Semua Kecamatan, Semua Kelurahan	Dana Transfer Umum-Dana Alokasi Umum		20 Laporan	184.800.000	Dinas Peternakan dan Perikanan
3	27	02	2,02		Pengelolaan Sumber Daya Genetik (SDG) Hewan, Tumbuhan, dan Mikro Organisme Kewenangan Kabupaten/Kota			180.000.000					189.000.000	
3	27	02	2,02	02	Peningkatan Kualitas SDG Hewan/Tanaman	Jumlah Pelaksanaan Peningkatan Kualitas SDG Hewan/Tanaman	12 Dokumen	180.000.000	Kab. Enrekang, Semua Kecamatan, Semua Kelurahan	Dana Transfer Umum-Dana Alokasi Umum		12 Dokumen	189.000.000	Dinas Peternakan dan Perikanan
3	27	02	2,06		Penyediaan Benih/Bibit Ternak dan Hijauan Pakan Ternak yang Sumbernya dalam 1 (Satu) Daerah Kabupaten/Kota Lain			1.759.000.000					1.846.950.000	
3	27	02	2,06	01	Pengadaan Benih/Bibit Ternak yang Sumbernya dari Daerah Kabupaten/Kota Lain	Jumlah Benih/Bibit Ternak yang Sumbernya dari Daerah Kabupaten/Kota Lain	875 Ekor	1.600.000.000	Kab. Enrekang, Semua Kecamatan, Semua Kelurahan	Dana Transfer Umum-Dana Alokasi Umum		875 Ekor	1.680.000.000	Dinas Peternakan dan Perikanan
3	27	02	2,06	02	Pengadaan Hijauan Pakan Ternak yang Sumbernya dari Daerah Kabupaten/Kota Lain	Jumlah Hijauan Pakan Ternak yang Sumbernya dari Daerah Kabupaten/Kota Lain	0.8 Ton	159.000.000	Kab. Enrekang, Semua Kecamatan, Semua Kelurahan	Dana Transfer Umum-Dana Alokasi Umum		0.8 Ton	166.950.000	Dinas Peternakan dan Perikanan
3	27	03			PROGRAM PENYEDIAAN DAN PENGEMBANGAN PRASARANA PERTANIAN	Persentase Jumlah Prasarana Pertanian Sektor Peternakan Serta Kualitas Pelayanan UPTD Perbibitan	100 %	150.000.000				100 %	157.500.000	
3	27	03	2,02		Pembangunan Prasarana Pertanian			150.000.000					157.500.000	

Kode	Urusan/ Bidang Urusan/ Program/ Kegiatan/ Sub Kegiatan	Indikator Program/ Kegiatan/ Sub Kegiatan	Capaian Kinerja dan Kerangka Pendanaan				Catatan Penting	Prakiraan Maju Rencana Tahun 2024		Perangkat Daerah Penanggung Jawab
			Target 2023	Pagu Indikatif	Lokasi	Sumber Dana		Target	Pagu Indikatif	
3 27 03 2,02 09	Pembangunan, Rehabilitasi dan Pemeliharaan Prasarana Pertanian Lainnya	Jumlah Prasarana Pertanian Lainnya yang Dibangun, Direhabilitasi dan Dipelihara	2 Unit	150.000.000	Kab. Enrekang, Semua Kecamatan, SemuaKelurahan	Dana Transfer Umum-Dana Alokasi Umum		2 Unit	157.500.000	Dinas Peternakan dan Perikanan
3 27 04	PROGRAM PENGENDALIAN KESEHATAN HEWAN DAN KESEHATAN MASYARAKAT VETERINER	Persentase Hewan/Ternak yang Terkendali dari Penyakit	95 %	401.067.000				95 %	421.120.350	
3 27 04 2,01	Penjaminan Kesehatan Hewan, Penutupan dan Pembukaan Daerah Wabah Penyakit Hewan MenularDalam daerah Kabupaten/Kota			103.697.000					108.881.850	
3 27 04 2,01 01	Pengendalian dan Penanggulangan Penyakit Hewan dan Zoonosis	Jumlah Wilayah Pengendalian dan Penanggulangan Penyakit Hewan dan Zoonosis	2 Laporan	103.697.000	Kab. Enrekang, Semua Kecamatan, SemuaKelurahan	Dana Transfer Umum-Dana Alokasi Umum		2 Laporan	108.881.850	Dinas Peternakan dan Perikanan
3 27 04 2,02	Pengawasan Pemasukan dan Pengeluaran Hewan dan Produk Hewan Daerah Kabupaten/Kota			29.370.000					30.838.500	
3 27 04 2,02 01	Penilaian Risiko Penyakit Hewan dan Keamanan Produk Hewan	Jumlah Penilaian Risiko Penyakit Hewan dan Keamanan Produk Hewan	4 Laporan	29.370.000	Kab. Enrekang, Semua Kecamatan, SemuaKelurahan	Dana Transfer Umum-Dana Alokasi Umum		4 Laporan	30.838.500	Dinas Peternakan dan Perikanan
3 27 04 2,03	Pengelolaan Pelayanan Jasa Laboratorium dan Jasa Medik Veteriner dalam Daerah Kabupaten/Kota			201.500.000					211.575.000	
3 27 04 2,03 01	Penyediaan Pelayanan Jasa Laboratorium	Jumlah Pelayanan Jasa Laboratorium	6 Laporan	62.000.000	Kab. Enrekang, Semua Kecamatan, SemuaKelurahan	Dana Transfer Umum-Dana Alokasi Umum		6 Laporan	65.100.000	Dinas Peternakan dan Perikanan
3 27 04 2,03 02	Penyediaan Pelayanan Jasa Medik Veteriner	Jumlah Pelayanan Jasa Medik Veteriner	12 Laporan	139.500.000	Kab. Enrekang, Semua Kecamatan, SemuaKelurahan	Dana Transfer Umum-Dana Alokasi Umum		12 Laporan	146.475.000	Dinas Peternakan dan Perikanan
3 27 04 2,04	Penerapan dan Pengawasan Persyaratan Teknis Kesehatan Masyarakat Veteriner			66.500.000					69.825.000	
3 27 04 2,04 01	Pendampingan Unit Usaha Hewan dan Produk Hewan	Jumlah Pendampingan Unit Usaha Hewan dan Produk Hewan	2 Laporan	28.000.000	Kab. Enrekang, Semua Kecamatan, SemuaKelurahan	Dana Transfer Umum-Dana Alokasi Umum		2 Laporan	29.400.000	Dinas Peternakan dan Perikanan
3 27 04 2,04 02	Pengawasan Peredaran Hewan dan Produk Hewan	Jumlah Pengawasan Peredaran Hewan dan Produk Hewan	1 Laporan	38.500.000	Kab. Enrekang, Semua Kecamatan, SemuaKelurahan	Dana Transfer Umum-Dana Alokasi Umum		1 Laporan	40.425.000	Dinas Peternakan dan Perikanan

Kode	Urusan/ Bidang Urusan/ Program/ Kegiatan/ Sub Kegiatan	Indikator Program/ Kegiatan/ Sub Kegiatan	Capaian Kinerja dan Kerangka Pendanaan				Catatan Penting	Prakiraan Maju Rencana Tahun 2024		Perangkat Daerah Penanggung Jawab
			Target 2023	Pagu Indikatif	Lokasi	Sumber Dana		Target	Pagu Indikatif	
3 27 06	PROGRAM PERIZINAN USAHA PERTANIAN	Persentase Rekomendasi Penerbitan Izin Usaha Peternakan	95 %	96.000.000				95 %	100.800.000	
3 27 06 2,01	Penerbitan Izin Usaha Pertanian yang Kegiatan Usahanya dalam Daerah Kabupaten/Kota			96.000.000					100.800.000	
3 27 06 2,01 02	Penilaian Kelayakan dan Pemberian Pertimbangan Teknis Izin Usaha Pertanian	Jumlah Penilaian Kelayakan dan Pemberian Pertimbangan Teknis Izin Usaha Pertanian	20 Dokumen	44.000.000	Kab. Enrekang, Semua Kecamatan, SemuaKelurahan	Dana Transfer Umum-Dana Alokasi Umum		20 Dokumen	46.200.000	Dinas Peternakan dan Perikanan
3 27 06 2,01 03	Pembinaan dan Pengawasan Penerapan Izin Usaha Pertanian	Jumlah Izin Usaha Pertanian yang Dibina dan Diawasi	4 Laporan	52.000.000	Kab. Enrekang, Semua Kecamatan, SemuaKelurahan	Dana Transfer Umum-Dana Alokasi Umum		4 Laporan	54.600.000	Dinas Peternakan dan Perikanan
3 27 07	PROGRAM PENYULUHAN PERTANIAN	Persentase kelompok tani yang dibina	100 %	159.100.000				100 %	167.055.000	
3 27 07 2,01	Pelaksanaan Penyuluhan Pertanian			159.100.000					167.055.000	
3 27 07 2,01 02	Pengembangan Kapasitas Kelembagaan Petani di Kecamatan dan Desa	Jumlah Kelembagaan Petani di Kecamatan dan Desa yang Ditingkatkan Kapasitasnya	17 Unit	39.100.000	Kab. Enrekang, Semua Kecamatan, SemuaKelurahan	Dana Transfer Umum-Dana Alokasi Umum		17 Unit	41.055.000	Dinas Peternakan dan Perikanan
3 27 07 2,01 03	Penyediaan dan Pemanfaatan Sarana dan Prasarana Penyuluhan Pertanian	Jumlah Sarana dan Prasarana Penyuluhan Pertanian	6 Unit	120.000.000	Kab. Enrekang, Semua Kecamatan, SemuaKelurahan	Dana Transfer Umum-Dana Alokasi Umum		6 Unit	126.000.000	Dinas Peternakan dan Perikanan
TOTAL					12.543.097.180				13.170.252.038	

Kode	Urusan/ Bidang Urusan/ Program/ Kegiatan/ Sub Kegiatan	Indikator Program/ Kegiatan/ Sub Kegiatan	Capaian Kinerja dan Kerangka Pendanaan				Catatan Penting	Prakiraan Maju Rencana Tahun 2024		Perangkat Daerah Penanggung Jawab		
			Target 2023	Pagu Indikatif	Lokasi	Sumber Dana		Target	Pagu Indikatif			
3												
	URUSAN PEMERINTAHAN PILIHAN											
3	27						31.613.765.958			31.613.765.958		
	URUSAN PEMERINTAHAN BIDANG PERTANIAN											
3	27	01					14.826.473.127			100 %	14.826.473.127	
	PROGRAM PENUNJANG URUSAN PEMERINTAHAN DAERAH KABUPATEN/KOTA		Persentase Penunjang urusan perangkat daerah yang berjalansesuai standar			100 %						
3	27	01	2,01				125.000.000			100 Persen	125.000.000	
	Perencanaan, Penganggaran, dan Evaluasi Kinerja Perangkat Daerah		Persentase penyusunan dokumen perencanaan, penganggaran & evaluasi tepat waktu			100 Persen						
3	27	01	2,01	01			100.000.000	Kab. Enrekang, Enrekang, Leoran	Dana Transfer Umum-Dana Alokasi Umum	3 Dokuemn	100.000.000	Dinas Tanaman Pangan, Holtikultura dan Perkebunan
	Penyusunan Dokumen Perencanaan Perangkat Daerah		Jumlah Dokumen Perencanaan Perangkat Daerah			3 Dokuemn						
3	27	01	2,01	02			5.000.000	Kab. Enrekang, Enrekang, Leoran	Dana Transfer Umum-Dana Alokasi Umum	1 Dokumen	5.000.000	Dinas Tanaman Pangan, Holtikultura dan Perkebunan
	Koordinasi dan Penyusunan Dokumen RKA-SKPD		Jumlah Dokumen RKA- SKPD dan Laporan Hasil Koordinasi Penyusunan Dokumen RKA-SKPD			1 Dokumen						
3	27	01	2,01	03			5.000.000	Kab. Enrekang, Enrekang, Leoran	Dana Transfer Umum-Dana Alokasi Umum	1 Dokumen	5.000.000	Dinas Tanaman Pangan, Holtikultura dan Perkebunan
	Koordinasi dan Penyusunan Dokumen Perubahan RKA-SKPD		Jumlah Dokumen Perubahan RKA-SKPD dan Laporan Hasil Koordinasi Penyusunan Dokumen Perubahan RKA-SKPD			1 Dokumen						
3	27	01	2,01	04			5.000.000	Kab. Enrekang, Enrekang, Leoran	Dana Transfer Umum-Dana Alokasi Umum	1 Dokumen	5.000.000	Dinas Tanaman Pangan, Holtikultura dan Perkebunan
	Koordinasi dan Penyusunan DPA-SKPD		Jumlah Dokumen DPA- SKPD dan Laporan Hasil Koordinasi Penyusunan Dokumen DPA-SKPD			1 Dokumen						
3	27	01	2,01	05			5.000.000	Kab. Enrekang, Enrekang, Leoran	Dana Transfer Umum-Dana Alokasi Umum	1 Dokumen	5.000.000	Dinas Tanaman Pangan, Holtikultura dan Perkebunan
	Koordinasi dan Penyusunan Perubahan DPA- SKPD		Jumlah Dokumen Perubahan DPA-SKPD dan Laporan Hasil Koordinasi Penyusunan Dokumen Perubahan DPA-SKPD			1 Dokumen						
3	27	01	2,01	06			5.000.000	Kab. Enrekang, Enrekang, Leoran	Dana Transfer Umum-Dana Alokasi Umum	1 Dokumen	5.000.000	Dinas Tanaman Pangan, Holtikultura dan Perkebunan
	Koordinasi dan Penyusunan Laporan Capaian Kinerja dan Ikhtisar Realisasi Kinerja SKPD		Jumlah Laporan Capaian Kinerja dan Ikhtisar Realisasi Kinerja SKPD dan Laporan Hasil Koordinasi Penyusunan Laporan Capaian Kinerja dan Ikhtisar Realisasi Kinerja SKPD			1 Dokumen						
3	27	01	2,02				12.032.578.300			100 Persen	12.032.578.300	
	Administrasi Keuangan Perangkat Daerah		Persentase Administrasi Keuangan Daerah tepat waktu			100 Persen						
3	27	01	2,02	01			11.761.360.000	Kab. Enrekang, Enrekang, Leoran	Dana Transfer Umum-Dana Alokasi Umum	133 Orang/bulan	11.761.360.000	Dinas Tanaman Pangan, Holtikultura dan Perkebunan
	Penyediaan Gaji dan Tunjangan ASN		Jumlah Orang yang Menerima Gaji dan Tunjangan ASN			133 Orang/bulan						

Kode	Urusan/ Bidang Urusan/ Program/ Kegiatan/ Sub Kegiatan	Indikator Program/ Kegiatan/ Sub Kegiatan	Capaian Kinerja dan Kerangka Pendanaan				Catatan Penting	Prakiraan Maju Rencana Tahun 2024		Perangkat Daerah Penanggung Jawab
			Target 2023	Pagu Indikatif	Lokasi	Sumber Dana		Target	Pagu Indikatif	
3 27 01 2,02 02	Penyediaan Administrasi Pelaksanaan Tugas ASN	Jumlah Dokumen Hasil Penyediaan Administrasi Pelaksanaan Tugas ASN	3 Dokumen	261.218.300	Kab. Enrekang, Enrekang, Leoran	Dana Transfer Umum-Dana Alokasi Umum		3 Dokumen	261.218.300	Dinas Tanaman Pangan, Hortikultura dan Perkebunan
3 27 01 2,02 05	Koordinasi dan Penyusunan Laporan Keuangan Akhir Tahun SKPD	Jumlah Laporan Keuangan Akhir Tahun SKPD dan Laporan Hasil Koordinasi Penyusunan Laporan Keuangan Akhir Tahun SKPD	2 Laporan	5.000.000	Kab. Enrekang, Enrekang, Leoran	Dana Transfer Umum-Dana Alokasi Umum		2 Laporan	5.000.000	Dinas Tanaman Pangan, Hortikultura dan Perkebunan
3 27 01 2,02 07	Koordinasi dan Penyusunan Laporan Keuangan Bulanan/ Triwulanan/ Semesteran SKPD	Jumlah Laporan Keuangan Bulanan/ Triwulanan/ Semesteran SKPD dan Koordinasi Penyusunan Laporan Keuangan Bulanan/Triwulanan/Semesteran SKPD	18 Laporan	5.000.000	Kab. Enrekang, Enrekang, Leoran	Dana Transfer Umum-Dana Alokasi Umum		18 Laporan	5.000.000	Dinas Tanaman Pangan, Hortikultura dan Perkebunan
3 27 01 2,05	Administrasi Kepegawaian Perangkat Daerah	Persentase pegawai perangkat daerah yang dilayani	100 Persen	60.000.000				100 Persen	60.000.000	
3 27 01 2,05 09	Pendidikan dan Pelatihan Pegawai Berdasarkan Tugas dan Fungsi	Jumlah Pegawai Berdasarkan Tugas dan Fungsi yang Mengikuti Pendidikan dan Pelatihan	12 Orang	60.000.000	Kab. Enrekang, Enrekang, Leoran	Dana Transfer Umum-Dana Alokasi Umum		12 Orang	60.000.000	Dinas Tanaman Pangan, Hortikultura dan Perkebunan
3 27 01 2,06	Administrasi Umum Perangkat Daerah	Persentase Administrasi Umum perangkat daerah berjalan sesuai standar	100 Persen	489.022.350				100 Persen	489.022.350	
3 27 01 2,06 01	Penyediaan Komponen Instalasi Listrik/Penerangan Bangunan Kantor	Jumlah Paket Komponen Instalasi Listrik/Penerangan Bangunan Kantor yang Disediakan	1 Paket	4.996.500	Kab. Enrekang, Enrekang, Leoran	Dana Transfer Umum-Dana Alokasi Umum		1 Paket	4.996.500	Dinas Tanaman Pangan, Hortikultura dan Perkebunan
3 27 01 2,06 02	Penyediaan Peralatan dan Perlengkapan Kantor	Jumlah Paket Peralatan dan Perlengkapan Kantor yang Disediakan	1 Paket	67.860.000	Kab. Enrekang, Enrekang, Leoran	Dana Transfer Umum-Dana Alokasi Umum		1 Paket	67.860.000	Dinas Tanaman Pangan, Hortikultura dan Perkebunan
3 27 01 2,06 03	Penyediaan Peralatan Rumah Tangga	Jumlah Paket Peralatan Rumah Tangga yang Disediakan	1 Paket	30.005.800	Kab. Enrekang, Enrekang, Leoran	Dana Transfer Umum-Dana Alokasi Umum		1 Paket	30.005.800	Dinas Tanaman Pangan, Hortikultura dan Perkebunan
3 27 01 2,06 09	Penyelenggaraan Rapat Koordinasi dan Konsultasi SKPD	Jumlah Laporan Penyelenggaraan Rapat Koordinasi dan Konsultasi SKPD	4 Laporan	386.160.050	Semua Kab/Kota, Semua Kecamatan, Semua Kelurahan	Dana Transfer Umum-Dana Alokasi Umum		4 Laporan	386.160.050	Dinas Tanaman Pangan, Hortikultura dan Perkebunan
3 27 01 2,07	Pengadaan Barang Milik Daerah Penunjang Urusan Pemerintah Daerah	Persentase BMD perangkat daerah penunjang yang terpenuhi	50 Persen	341.569.800				50 Persen	341.569.800	



Kode	Urusan/ Bidang Urusan/ Program/ Kegiatan/ Sub Kegiatan	Indikator Program/ Kegiatan/ Sub Kegiatan	Capaian Kinerja dan Kerangka Pendanaan				Catatan Penting	Prakiraan Maju Rencana Tahun 2024		Perangkat Daerah Penanggung Jawab
			Target 2023	Pagu Indikatif	Lokasi	Sumber Dana		Target	Pagu Indikatif	
3 27 01 2,07 02	Pengadaan Kendaraan Dinas Operasional atau Lapangan	Jumlah Unit Kendaraan Dinas Operasional atau Lapangan yang Disediakan	12 Unit	341.569.800	Kab. Enrekang, Enrekang, Leoran	Dana Transfer Umum-Dana Alokasi Umum		12 Unit	341.569.800	Dinas Tanaman Pangan, Holtikultura dan Perkebunan
3 27 01 2,08	Penyediaan Jasa Penunjang Urusan Pemerintahan Daerah	ersentase jasa penunjang urusan yang tersedia	100 Persen	1.705.782.677				100 Persen	1.705.782.677	
3 27 01 2,08 02	Penyediaan Jasa Komunikasi, Sumber Daya Air dan Listrik	Jumlah Laporan Penyediaan Jasa Komunikasi, Sumber Daya Air dan Listrik yang Disediakan	12 Laporan	149.982.677	Kab. Enrekang, Enrekang, Leoran	Dana Transfer Umum-Dana Alokasi Umum		12 Laporan	149.982.677	Dinas Tanaman Pangan, Holtikultura dan Perkebunan
3 27 01 2,08 04	Penyediaan Jasa Pelayanan Umum Kantor	Jumlah Laporan Penyediaan Jasa Pelayanan Umum Kantor yang Disediakan	12 Laporan	1.555.800.000	Kab. Enrekang, Enrekang, Leoran	Dana Transfer Umum-Dana Alokasi Umum		12 Laporan	1.555.800.000	Dinas Tanaman Pangan, Holtikultura dan Perkebunan
3 27 01 2,09	Pemeliharaan Barang Milik Daerah Penunjang Urusan Pemerintahan Daerah	persentase BMD Penunjang urusan yang terpelihara	100 Persen	72.520.000				100 Persen	72.520.000	
3 27 01 2,09 07	Pemeliharaan Aset Tetap Lainnya	Jumlah aset tetap lainnya yang terpelihara	65 Unit	72.520.000	Kab. Enrekang, Enrekang, Leoran	Dana Transfer Umum-Dana Alokasi Umum		65 Unit	72.520.000	Dinas Tanaman Pangan, Holtikultura dan Perkebunan
3 27 02	PROGRAM PENYEDIAAN DAN PENGEMBANGAN SARANA PERTANIAN	Persentase penyediaan dan Pengembangan sarana Pertanian	100 Persen	1.414.087.286				100 Persen	1.414.087.286	
3 27 02 2,01	Pengawasan Penggunaan Sarana Pertanian	Jumlah Sarana Pertanian yang diberikan	12 Laporan	1.414.087.286				12 Laporan	1.414.087.286	
3 27 02 2,01 01	Pengawasan Penggunaan Sarana Pendukung Pertanian Sesuai dengan Komoditas, Teknologi dan Spesifik Lokasi	Jumlah Pengawasan Penggunaan Sarana Pendukung Pertanian Sesuai dengan Komoditas, Teknologi dan Spesifik Lokasi	6 Laporan	52.499.895	Kab.Enrekang, Semua Kecamatan, Semua Kelurahan	Dana Transfer Umum-Dana Alokasi Umum		6 Laporan	52.499.895	Dinas Tanaman Pangan, Holtikultura dan Perkebunan
3 27 02 2,01 02	Pendampingan Penggunaan Sarana Pendukung Pertanian	Jumlah Pendampingan Penggunaan Sarana Pendukung Pertanian	6 Laporan	1.361.587.391	Kab.Enrekang, Semua Kecamatan, Semua Kelurahan	Dana Transfer Umum-Dana Alokasi Umum		6 Laporan	1.361.587.391	Dinas Tanaman Pangan, Holtikultura dan Perkebunan
3 27 03	PROGRAM PENYEDIAAN DAN PENGEMBANGAN PRASARANA PERTANIAN	Persentase Penyediaan dan Pengembangan Sarana dan Prasarana Pertanian	100 Persen	13.191.180.459				100 Persen	13.191.180.459	
3 27 03 2,01	Pengembangan Prasarana Pertanian	Jumlah Prasarana Pertanian yang dikembangkan	12 Laporan	1.808.099.118				12 Laporan	1.808.099.118	

Kode	Urusan/ Bidang Urusan/ Program/ Kegiatan/ Sub Kegiatan	Indikator Program/ Kegiatan/ Sub Kegiatan	Capaian Kinerja dan Kerangka Pendanaan				Catatan Penting	Prakiraan Maju Rencana Tahun 2024		Perangkat Daerah Penanggung Jawab
			Target 2023	Pagu Indikatif	Lokasi	Sumber Dana		Target	Pagu Indikatif	
3 27 03 2,01 01	Pengelolaan Lahan Pertanian Pangan Berkelanjutan/LP2B, Kawasan Pertanian Pangan Berkelanjutan/KP2B dan Lahan Cadangan Pertanian Pangan Berkelanjutan/LCP2B	Lahan Pertanian Pangan Berkelanjutan/LP2B, Kawasan Pertanian Pangan Berkelanjutan/KP2B dan Lahan Cadangan Pertanian Pangan Berkelanjutan/LCP2B yang Dikelola	2 Dokumen	121.274.118	Kab.Enrekang, Semua Kecamatan, Semua Kelurahan	Dana Transfer Umum-Dana Alokasi Umum		2 Dokumen	121.274.118	Dinas Tanaman Pangan, Hortikultura dan Perkebunan
3 27 03 2,01 03	Koordinasi dan Sinkronisasi Prasarana Pendukung Pertanian Lainnya	Jumlah Koordinasi dan Sinkronisasi Prasarana Pendukung Pertanian Lainnya	10 Laporan	848.925.000	Kab.Enrekang, Semua Kecamatan, Semua Kelurahan	Dana Transfer Umum-Dana Alokasi Umum		10 Laporan	848.925.000	Dinas Tanaman Pangan, Hortikultura dan Perkebunan
3 27 03 2,01 04	Penyusunan Masterplan Pengembangan Prasarana, Sarana, Kawasan dan Komoditas Perkebunan	Masterplan Pengembangan Prasarana, Sarana, Kawasan dan Komoditas Perkebunan	2 Dokumen	837.900.000	Kab.Enrekang, Semua Kecamatan, Semua Kelurahan	Dana Transfer Umum-Dana Alokasi Umum		2 Dokumen	837.900.000	Dinas Tanaman Pangan, Hortikultura dan Perkebunan
3 27 03 2,02	Pembangunan Prasarana Pertanian	Jumlah Pembangunan Prasarana Pertanian yang terbangun	72 Unit	11.383.081.341				72 Unit	11.383.081.341	
3 27 03 2,02 01	Pembangunan, Rehabilitasi dan Pemeliharaan Jaringan Irigasi Usaha Tani	Jumlah Jaringan Irigasi Usaha Tani yang Dibangun, Direhabilitasi, dan Dipelihara	5 Unit	1.984.500.000	Kab.Enrekang, Semua Kecamatan, Semua Kelurahan	Dana Transfer Umum-Dana Alokasi Umum DAK Fisik-Bidang Pertanian-Pengawasan-Pembangunan/Renovasi Sarana dan Prasarana Fisik Dasar Pembangunan Pertanian		5 Unit	1.984.500.000	Dinas Tanaman Pangan, Hortikultura dan Perkebunan
3 27 03 2,02 02	Pembangunan, Rehabilitasi dan Pemeliharaan Embung Pertanian	Jumlah Embung Pertanian yang Dibangun, Direhabilitasi dan Dipelihara	17 Unit	3.736.836.070	Kab.Enrekang, Semua Kecamatan, Semua Kelurahan	Dana Transfer Umum-Dana Alokasi Umum DAK Fisik-Bidang Pertanian-Pengawasan-Pembangunan/Renovasi Sarana dan Prasarana Fisik Dasar Pembangunan Pertanian		17 Unit	3.736.836.070	Dinas Tanaman Pangan, Hortikultura dan Perkebunan
3 27 03 2,02 03	Pembangunan, Rehabilitasi dan Pemeliharaan Jalan Usaha Tani	Jumlah Jalan Usaha Tani yang Dibangun, Direhabilitasi dan Dipelihara	24 Unit	3.145.204.277	Kab.Enrekang, Semua Kecamatan, Semua Kelurahan	Dana Transfer Umum-Dana Alokasi Umum DAK Fisik-Bidang Pertanian-Pengawasan-Pembangunan/Renovasi Sarana dan Prasarana Fisik Dasar Pembangunan Pertanian		24 Unit	3.145.204.277	Dinas Tanaman Pangan, Hortikultura dan Perkebunan

Kode	Urusan/ Bidang Urusan/ Program/ Kegiatan/ Sub Kegiatan	Indikator Program/ Kegiatan/ Sub Kegiatan	Capaian Kinerja dan Kerangka Pendanaan				Catatan Penting	Prakiraan Maju Rencana Tahun 2024		Perangkat Daerah Penanggung Jawab
			Target 2023	Pagu Indikatif	Lokasi	Sumber Dana		Target	Pagu Indikatif	
3 27 03 2,02 08	Pembangunan, Rehabilitasi dan Pemeliharaan Balai Penyuluh di Kecamatan serta Sarana Pendukungnya	Jumlah Balai Penyuluh di Kecamatan serta Sarana Pendukungnya yang Dibangun, Direhabilitasi dan Dipelihara	12 Unit	1.044.067.500	Kab.Enrekang, Semua Kecamatan, Semua Kelurahan	Dana Transfer Umum-Dana Alokasi Umum DAK Fisik-Bidang Pertanian-Penugasan-Pembangunan/Renovasi Sarana dan Prasarana Fisik Dasar Pembangunan Pertanian		12 Unit	1.044.067.500	Dinas Tanaman Pangan, Hortikultura dan Perkebunan
3 27 03 2,02 09	Pembangunan, Rehabilitasi dan Pemeliharaan Prasarana Pertanian Lainnya	Jumlah Prasarana Pertanian Lainnya yang Dibangun, Direhabilitasi dan Dipelihara	14 Unit	1.472.473.494	Kab.Enrekang, Semua Kecamatan, Semua Kelurahan	Dana Transfer Umum-Dana Alokasi Umum DAK Fisik-Bidang Pertanian-Penugasan-Pembangunan/Renovasi Sarana dan Prasarana Fisik Dasar Pembangunan Pertanian		14 Unit	1.472.473.494	Dinas Tanaman Pangan, Hortikultura dan Perkebunan
3 27 05	PROGRAM PENGENDALIAN DAN PENANGGULANGAN BENCANA PERTANIAN	Persentase Pengendalian dan Penanggulangan bencana Pertanian	32 %	622.853.138				32 %	622.853.138	
3 27 05 2,01	Pengendalian dan Penanggulangan Bencana Pertanian Kabupaten/Kota	Persentase Penurunan Serangan Organisme Pengganggu Tumbuhan (OPT) Tanaman Pangan, Hortikultura, dan Perkebunan yang Dikendalikan	32 %	622.853.138				32 %	622.853.138	
3 27 05 2,01 01	Pengendalian Organisme Pengganggu Tumbuhan (OPT) Tanaman Pangan, Hortikultura, dan Perkebunan	Jumlah Luas Serangan Organisme Pengganggu Tumbuhan (OPT) Tanaman Pangan, Hortikultura, dan Perkebunan yang Dikendalikan	20 Ha	622.853.138	Kab.Enrekang, Semua Kecamatan, Semua Kelurahan	Dana Transfer Umum-Dana Alokasi Umum DBH CHT		20 Ha	622.853.138	Dinas Tanaman Pangan, Hortikultura dan Perkebunan
3 27 06	PROGRAM PERIZINAN USAHA PERTANIAN	Jumlah Fasilitasi Penerbitan Izin Usaha Pertanian	1 Dokumen	44.100.000				1 Dokumen	44.100.000	
3 27 06 2,01	Penerbitan Izin Usaha Pertanian yang Kegiatan Usahanya dalam Daerah Kabupaten/Kota	Jumlah Penerbitan Izin Usaha Pertanian yang Kegiatan Usahanya Dalam Daerah Kabupaten	1 Dokumen	44.100.000				1 Dokumen	44.100.000	
3 27 06 2,01 03	Pembinaan dan Pengawasan Penerapan Izin Usaha Pertanian	Jumlah Izin Usaha Pertanian yang Dibina dan Diawasi	1 Dokumen	44.100.000	Kab.Enrekang, Semua Kecamatan, Semua Kelurahan	Dana Transfer Umum-Dana Alokasi Umum		1 Dokumen	44.100.000	Dinas Tanaman Pangan, Hortikultura dan Perkebunan
3 27 07	PROGRAM PENYULUHAN PERTANIAN	Persentase Pembinaan kelompok tani, gabungan, kelompok tani dan Pengembangan BPP sebagai sentra informasi pertanian	65 %	1.515.071.948				65 %	1.515.071.948	
3 27 07 2,01	Pelaksanaan Penyuluhan Pertanian	Jumlah sarana dan Prasarana kelembagaan yang mendukung pelaksanaan penyuluhan	152 unit	1.515.071.948				152 unit	1.515.071.948	

Kode					Urusan/ Bidang Urusan/ Program/ Kegiatan/ Sub Kegiatan	Indikator Program/ Kegiatan/ Sub Kegiatan	Capaian Kinerja dan Kerangka Pendanaan				Catatan Penting	Prakiraan Maju Rencana Tahun 2024		Perangkat Daerah Penanggung Jawab
							Target 2023	Pagu Indikatif	Lokasi	Sumber Dana		Target	Pagu Indikatif	
3	27	07	2,01	01	Peningkatan Kapasitas Kelembagaan Penyuluhan Pertanian di Kecamatan dan Desa	Jumlah Kelembagaan Penyuluhan Pertanian di Kecamatan dan Desa yang Ditingkatkan Kapasitasnya	12 Unit	909.496.350	Kab.Enrekang, Semua Kecamatan, Semua Kelurahan	Dana Transfer Umum-Dana Alokasi Umum DAK NonFisik-Dana Ketahanan Pangan dan Pertanian		12 Unit	909.496.350	Dinas Tanaman Pangan, Holtikultura dan Perkebunan
3	27	07	2,01	02	Pengembangan Kapasitas Kelembagaan Petani di Kecamatan dan Desa	Jumlah Kelembagaan Petani di Kecamatan dan Desa yang Ditingkatkan Kapasitasnya	5 Unit	46.672.500	Kab.Enrekang, Semua Kecamatan, Semua Kelurahan	Dana Transfer Umum-Dana Alokasi Umum DAK NonFisik-Dana Ketahanan Pangan dan Pertanian		5 Unit	46.672.500	Dinas Tanaman Pangan, Holtikultura dan Perkebunan
3	27	07	2,01	03	Penyediaan dan Pemanfaatan Sarana dan Prasarana Penyuluhan Pertanian	Jumlah Sarana dan Prasarana Penyuluhan Pertanian	120 Unit	553.396.662	Kab.Enrekang, Semua Kecamatan, Semua Kelurahan	Dana Transfer Umum-Dana Alokasi Umum		120 Unit	553.396.662	Dinas Tanaman Pangan, Holtikultura dan Perkebunan
3	27	07	2,01	04	Pembentukan Badan Usaha Milik Petani	Jumlah Badan Usaha Milik Petani yang Dibentuk	3 Unit	5.506.436	Kab.Enrekang, Semua Kecamatan, Semua Kelurahan	Dana Transfer Umum-Dana Alokasi Umum		3 Unit	5.506.436	Dinas Tanaman Pangan, Holtikultura dan Perkebunan
							TOTAL	31.613.765.958					31.613.765.958	

Kode	Urusan/ Bidang Urusan/ Program/ Kegiatan/ Sub Kegiatan	Indikator Program/ Kegiatan/ Sub Kegiatan	Capaian Kinerja dan Kerangka Pendanaan				Catatan Penting	Prakiraan Maju Rencana Tahun 2024		Perangkat Daerah Penanggung Jawab
			Target 2023	Pagu Indikatif	Lokasi	Sumber Dana		Target	Pagu Indikatif	
3										
3										
3	30	01								
3	30	01	2,01							
3	30	01	2,01	01						
3	30	01	2,01	02						
3	30	01	2,01	03						
3	30	01	2,01	04						
3	30	01	2,01	05						
3	30	01	2,01	06						
3	30	01	2,02							
3	30	01	2,02	01						
3	30	01	2,02	05						
3	30	01	2,02	07						
3	30	01	2,05							

Kode					Urusan/ Bidang Urusan/ Program/ Kegiatan/ Sub Kegiatan	Indikator Program/ Kegiatan/ Sub Kegiatan	Capaian Kinerja dan Kerangka Pendanaan				Catatan Penting	Prakiraan Maju Rencana Tahun 2024		Perangkat Daerah Penanggung Jawab
							Target 2023	Pagu Indikatif	Lokasi	Sumber Dana		Target	Pagu Indikatif	
3	30	01	2,05	02	Pengadaan Pakaian Dinas beserta Atribut Kelengkapannya	Jumlah Paket Pakaian Dinas beserta Atribut Kelengkapan	45 Paket	48.400.000	Kab. Enrekang, Enrekang, Leoran	Dana Transfer Umum-Dana Alokasi Umum		45 Paket	50.820.000	Dinas Perindustrian dan Perdagangan
3	30	01	2,05	09	Pendidikan dan Pelatihan Pegawai Berdasarkan Tugas dan Fungsi	Jumlah Pegawai Berdasarkan Tugas dan Fungsi yang Mengikuti Pendidikan dan Pelatihan	13 Orang	132.000.000	Kab. Enrekang, Enrekang, Leoran	Dana Transfer Umum-Dana Alokasi Umum		13 Orang	138.000.000	Dinas Perindustrian dan Perdagangan
3	30	01	2,05	11	Bimbingan Teknis Implementasi Peraturan Perundang- Undangan	Jumlah Orang yang Mengikuti Bimbingan Teknis Implementasi Peraturan Perundang-Undangan	36 Orang	143.000.000	Kab. Enrekang, Enrekang, Leoran	Dana Transfer Umum-Dana Alokasi Umum		36 Orang	150.000.000	Dinas Perindustrian dan Perdagangan
3	30	01	2,06		Administrasi Umum Perangkat Daerah			494.780.000					519.484.000	
3	30	01	2,06	01	Penyediaan Komponen Instalasi Listrik/Penerangan Bangunan Kantor	Jumlah Paket Komponen Instalasi Listrik/Penerangan Bangunan Kantor yang Disediakan	1 Paket	7.700.000	Kab. Enrekang, Enrekang, Leoran	Dana Transfer Umum-Dana Alokasi Umum		1 Paket	8.085.000	Dinas Perindustrian dan Perdagangan
3	30	01	2,06	03	Penyediaan Peralatan Rumah Tangga	Jumlah Paket Peralatan Rumah Tangga yang Disediakan	1 Paket	7.700.000	Kab. Enrekang, Enrekang, Leoran	Dana Transfer Umum-Dana Alokasi Umum		1 Paket	8.085.000	Dinas Perindustrian dan Perdagangan
3	30	01	2,06	04	Penyediaan Bahan Logistik Kantor	Jumlah Paket Bahan Logistik Kantor yang Disediakan	12 Paket	30.250.000	Kab. Enrekang, Enrekang, Leoran	Dana Transfer Umum-Dana Alokasi Umum		12 Paket	31.750.000	Dinas Perindustrian dan Perdagangan
3	30	01	2,06	05	Penyediaan Barang Cetak dan Peggandaan	Jumlah Paket Barang Cetak dan Peggandaan yang Disediakan	2 Paket	9.680.000	Kab. Enrekang, Enrekang, Leoran	Dana Transfer Umum-Dana Alokasi Umum		2 Paket	10.164.000	Dinas Perindustrian dan Perdagangan
3	30	01	2,06	06	Penyediaan Bahan Bacaan dan Peraturan Perundang-undangan	Jumlah Dokumen Bahan Bacaan dan Peraturan Perundang- Undangan yang Disediakan	12 Dokumen	14.300.000	Kab. Enrekang, Enrekang, Leoran	Dana Transfer Umum-Dana Alokasi Umum		12 Dokumen	15.015.000	Dinas Perindustrian dan Perdagangan
3	30	01	2,06	08	Fasilitasi Kunjungan Tamu	Jumlah Laporan Fasilitasi Kunjungan Tamu	1 Laporan	7.700.000	Kab. Enrekang, Enrekang, Leoran	Dana Transfer Umum-Dana Alokasi Umum		1 Laporan	8.085.000	Dinas Perindustrian dan Perdagangan
3	30	01	2,06	09	Penyelenggaraan Rapat Koordinasi dan Konsultasi SKPD	Jumlah Laporan Penyelenggaraan Rapat Koordinasi dan Konsultasi SKPD	139 Laporan	417.450.000	Semua Kab/Kota, Semua Kecamatan, Semua Kelurahan	Dana Transfer Umum-Dana Alokasi Umum		139 Laporan	438.300.000	Dinas Perindustrian dan Perdagangan
3	30	01	2,07		Pengadaan Barang Milik Daerah Penunjang Urusan Pemerintah Daerah			319.000.000					334.200.000	

Kode	Urusan/ Bidang Urusan/ Program/ Kegiatan/ Sub Kegiatan	Indikator Program/ Kegiatan/ Sub Kegiatan	Capaian Kinerja dan Kerangka Pendanaan				Catatan Penting	Prakiraan Maju Rencana Tahun 2024		Perangkat Daerah Penanggung Jawab
			Target 2023	Pagu Indikatif	Lokasi	Sumber Dana		Target	Pagu Indikatif	
3 30 01 2,07 02	Pengadaan Kendaraan Dinas Operasional atau Lapangan	Jumlah Unit Kendaraan Dinas Operasional atau Lapangan yang Disediakan	7 Unit	165.000.000	Kab. Enrekang, Enrekang, Leoran	Dana Transfer Umum-Dana Alokasi Umum		7 Unit	173.000.000	Dinas Perindustrian dan Perdagangan
3 30 01 2,07 05	Pengadaan Mebel	Jumlah Paket Mebel yang Disediakan	7 Unit	44.000.000	Kab. Enrekang, Enrekang, Leoran	Dana Transfer Umum-Dana Alokasi Umum		7 Unit	46.200.000	Dinas Perindustrian dan Perdagangan
3 30 01 2,07 10	Pengadaan Sarana dan Prasarana Gedung Kantor atau Bangunan Lainnya	Jumlah Unit Sarana dan Prasarana Gedung Kantor atau Bangunan Lainnya yang Disediakan	11 Unit	110.000.000	Kab. Enrekang, Enrekang, Leoran	Dana Transfer Umum-Dana Alokasi Umum		11 Unit	115.000.000	Dinas Perindustrian dan Perdagangan
3 30 01 2,08	Penyediaan Jasa Penunjang Urusan Pemerintahan Daerah			1.166.000.000					1.224.000.000	
3 30 01 2,08 02	Penyediaan Jasa Komunikasi, Sumber Daya Air dan Listrik	Jumlah Laporan Penyediaan Jasa Komunikasi, Sumber Daya Air dan Listrik yang Disediakan	12 Laporan	66.000.000	Kab. Enrekang, Enrekang, Leoran	Dana Transfer Umum-Dana Alokasi Umum		12 Laporan	69.000.000	Dinas Perindustrian dan Perdagangan
3 30 01 2,08 04	Penyediaan Jasa Pelayanan Umum Kantor	Jumlah Laporan Penyediaan Jasa Pelayanan Umum Kantor yang Disediakan	4 Laporan	1.100.000.000	Kab. Enrekang, Enrekang, Leoran	Dana Transfer Umum-Dana Alokasi Umum		4 Laporan	1.155.000.000	Dinas Perindustrian dan Perdagangan
3 30 01 2,09	Pemeliharaan Barang Milik Daerah Penunjang Urusan Pemerintahan Daerah			104.500.000					108.850.000	
3 30 01 2,09 02	Penyediaan Jasa Pemeliharaan, Biaya Pemeliharaan, Pajak dan Perizinan Kendaraan Dinas Operasional atau Lapangan	Jumlah Kendaraan Dinas Operasional atau Lapangan yang Dipelihara dan dibayarkan Pajak dan Perizinannya	16 Unit	44.000.000	Kab. Enrekang, Enrekang, Leoran	Dana Transfer Umum-Dana Alokasi Umum		16 Unit	46.200.000	Dinas Perindustrian dan Perdagangan
3 30 01 2,09 09	Pemeliharaan/Rehabilitasi Gedung Kantor dan Bangunan Lainnya	Jumlah Gedung Kantor dan Bangunan Lainnya yang Dipelihara/Direhabilitasi	1 Unit	27.500.000	Kab. Enrekang, Enrekang, Leoran	Dana Transfer Umum-Dana Alokasi Umum		1 Unit	28.000.000	Dinas Perindustrian dan Perdagangan
3 30 01 2,09 10	Pemeliharaan/Rehabilitasi Sarana dan Prasarana Gedung Kantor atau Bangunan Lainnya	Jumlah Sarana dan Prasarana Gedung Kantor atau Bangunan Lainnya yang Dipelihara/Direhabilitasi	4 Unit	33.000.000	Kab. Enrekang, Enrekang, Leoran	Dana Transfer Umum-Dana Alokasi Umum		4 Unit	34.650.000	Dinas Perindustrian dan Perdagangan
3 30 02	PROGRAM PERIZINAN DAN PENDAFTARAN PERUSAHAAN	Persentase Pelaku Usaha Perdagangan Yang Memiliki Legalitas Usaha	61 %	83.500.000				61 %	86.750.000	
3 30 02 2,01	Penerbitan Izin Pengelolaan Pasar Rakyat, Pusat Perbelanjaan, dan Izin Usaha Toko Swalayan			27.500.000					28.750.000	

Kode	Urusan/ Bidang Urusan/ Program/ Kegiatan/ Sub Kegiatan	Indikator Program/ Kegiatan/ Sub Kegiatan	Capaian Kinerja dan Kerangka Pendanaan				Catatan Penting	Prakiraan Maju Rencana Tahun 2024		Perangkat Daerah Penanggung Jawab
			Target 2023	Pagu Indikatif	Lokasi	Sumber Dana		Target	Pagu Indikatif	
3 30 02 2,01 01	Fasilitasi Pemenuhan Komitmen Perolehan Perizinan Pasar Rakyat, Pusat Perbelanjaan, dan Toko Swalayan Melalui Sistem Pelayanan Perizinan Berusaha Terintegrasi Secara Elektronik	Jumlah Rekomendasi Pemenuhan Komitmen Perolehan Perizinan Pasar Rakyat, Pusat Perbelanjaan, dan Toko Swalayan Melalui Sistem Pelayanan Perizinan Berusaha Terintegrasi Secara Elektronik	80 Dokumen	27.500.000	Kab. Enrekang, Semua Kecamatan, Semua Kelurahan	Dana Transfer Umum-Dana Alokasi Umum		80 Dokumen	28.750.000	Dinas Perindustrian dan Perdagangan
3 30 02 2,06	Pengendalian Fasilitas Penyimpanan Bahan Berbahaya dan Pengawasan Distribusi, Pengemasan dan Pelabelan Bahan Berbahaya di Tingkat Daerah Kabupaten/ Kota			56.000.000					58.000.000	
3 30 02 2,06 03	Pengawasan Distribusi, Pengemasan dan Pelabelan Bahan Berbahaya Terhadap Pengguna Akhir Bahan Berbahaya (PA-B2) maupun Produsen B2 (P-B2)	Jumlah Laporan Hasil Pengawasan Distribusi, Pengemasan dan Pelabelan Bahan Berbahaya Terhadap Distributor B2, Pengguna Akhir Bahan Berbahaya (PA-B2) maupun Produsen B2 (P-B2)	4 Laporan	56.000.000	Kab. Enrekang, Semua Kecamatan, Semua Kelurahan			4 Laporan	58.000.000	Dinas Perindustrian dan Perdagangan
3 30 03	PROGRAM PENINGKATAN SARANA DISTRIBUSI PERDAGANGAN	Persentase Pasar Tradisional dibangun/ direvitalisasi/ direhabilitasi	75 %	4.849.000.000				75 %	5.068.000.000	
3 30 03 2,01	Pembangunan dan Pengelolaan Sarana Distribusi Perdagangan			4.640.000.000					4.850.000.000	
3 30 03 2,01 01	Penyediaan Sarana Distribusi Perdagangan	Jumlah Sarana Distribusi Perdagangan	3 Unit	4.400.000.000	Kab. Enrekang, Semua Kecamatan, Semua Kelurahan	Dana Transfer Umum-Dana Alokasi Umum		3 Unit	4.600.000.000	Dinas Perindustrian dan Perdagangan
3 30 03 2,01 02	Fasilitasi Pengelolaan Sarana Distribusi Perdagangan	Jumlah Fasilitasi Pengelolaan Sarana Distribusi Perdagangan	2 Unit	240.000.000	Kab. Enrekang, Semua Kecamatan, Semua Kelurahan			2 Unit	250.000.000	Dinas Perindustrian dan Perdagangan
3 30 03 2,02	Pembinaan Terhadap Pengelola Sarana Distribusi Perdagangan Masyarakat di Wilayah Kerjanya			209.000.000					218.000.000	
3 30 03 2,02 01	Pembinaan dan Pengendalian Pengelola Sarana Distribusi Perdagangan	Jumlah Dokumen Hasil Pembinaan dan Pengendalian kepada Pengelola Sarana Distribusi Perdagangan	4 Dokumen	110.000.000	Kab. Enrekang, Semua Kecamatan, Semua Kelurahan	Dana Transfer Umum-Dana Alokasi Umum		4 Dokumen	115.000.000	Dinas Perindustrian dan Perdagangan
3 30 03 2,02 02	Pemberdayaan Pengelola Sarana Distribusi Perdagangan	Jumlah Dokumen Hasil Pembinaan dan Pengendalian kepada Pengelola Sarana Distribusi Perdagangan	4 Dokumen	99.000.000	Kab. Enrekang, Semua Kecamatan, Semua Kelurahan	Dana Transfer Umum-Dana Alokasi Umum		4 Dokumen	103.000.000	Dinas Perindustrian dan Perdagangan



Kode					Urusan/ Bidang Urusan/ Program/ Kegiatan/ Sub Kegiatan	Indikator Program/ Kegiatan/ Sub Kegiatan	Capaian Kinerja dan Kerangka Pendanaan				Catatan Penting	Prakiraan Maju Rencana Tahun 2024		Perangkat Daerah Penanggung Jawab
							Target 2023	Pagu Indikatif	Lokasi	Sumber Dana		Target	Pagu Indikatif	
3	30	04			PROGRAM STABILISASI HARGA BARANG KEBUTUHAN POKOK DAN BARANG PENTING	Persentase koefisian variasi harga antar waktu per komoditas bahan pokok	6 %	476.600.000				6 %	499.000.000	
3	30	04	2,01		Menjamin Ketersediaan Barang Kebutuhan Pokok dan Barang Penting di Tingkat Daerah Kabupaten/ Kota			200.000.000					210.000.000	
3	30	04	2,01	01	Koordinasi dan Sinkronisasi Ketersediaan Barang Kebutuhan Pokok dan Barang Penting di Tingkat Agen dan Pasar Rakyat	Jumlah Laporan Koordinasi dan Sinkronisasi Ketersediaan Barang Kebutuhan Pokok dan Barang Penting di Tingkat Agen dan Pasar Rakyat	12 Laporan	100.000.000	Semua Kab/Kota, Semua Kecamatan, Semua Kelurahan	Dana Transfer Umum-Dana Alokasi Umum		12 Laporan	105.000.000	Dinas Perindustrian dan Perdagangan
3	30	04	2,01	02	Koordinasi dan Sinkronisasi Peningkatan Aksesibilitas Barang Kebutuhan Pokok dan Barang Penting di Tingkat Agen dan Pasar Rakyat	Jumlah Laporan Koordinasi dan Sinkronisasi Peningkatan Aksesibilitas Barang Kebutuhan Pokok dan Barang Penting di Tingkat Agen dan Pasar Rakyat	4 Laporan	100.000.000	Kab. Enrekang, Semua Kecamatan, Semua Kelurahan	Dana Transfer Umum-Dana Alokasi Umum		4 Laporan	105.000.000	Dinas Perindustrian dan Perdagangan
3	30	04	2,02		Pengendalian Harga, dan Stok Barang Kebutuhan Pokok dan Barang Penting di Tingkat Pasar Kabupaten/Kota			210.600.000					220.000.000	
3	30	04	2,02	01	Pemantauan Harga dan Stok Barang Kebutuhan Pokok dan Barang Penting pada Pelaku Usaha Distribusi Barang dalam 1 (Satu) Kabupaten/Kota	Jumlah Laporan Pemantauan Harga dan Stok Barang Kebutuhan Pokok dan Barang Penting pada Pelaku Usaha Distribusi Barang dalam 1 (Satu) Kabupaten/Kota	4 Laporan	105.600.000	Kab. Enrekang, Semua Kecamatan, Semua Kelurahan	Dana Transfer Umum-Dana Alokasi Umum		4 Laporan	110.000.000	Dinas Perindustrian dan Perdagangan
3	30	04	2,02	02	Pemantauan Harga dan Stok Barang Kebutuhan Pokok dan Barang Penting pada Pasar Rakyat yang Terintegrasi dalam Sistem Informasi Perdagangan	Jumlah Laporan Pemantauan Harga dan Stok Barang Kebutuhan Pokok dan Barang Penting pada Pasar Rakyat yang Terintegrasi dalam Sistem Informasi Perdagangan	12 Laporan	105.000.000	Kab. Enrekang, Semua Kecamatan, Semua Kelurahan	Dana Transfer Umum-Dana Alokasi Umum		12 Laporan	110.000.000	Dinas Perindustrian dan Perdagangan
3	30	04	2,03		Pengawasan Pupuk dan Pestisida Bersubsidi di Tingkat Daerah Kabupaten/Kota			66.000.000					69.000.000	
3	30	04	2,03	03	Pengawasan Penyaluran dan Penggunaan Pupuk dan Pestisida Bersubsidi	Jumlah Laporan Pengawasan Penyaluran dan Penggunaan Pupuk dan Pestisida Bersubsidi dengan Realisasi Minimal 90%	4 Laporan	66.000.000	Kab. Enrekang, Semua Kecamatan, Semua Kelurahan	Dana Transfer Umum-Dana Alokasi Umum		4 Laporan	69.000.000	Dinas Perindustrian dan Perdagangan
3	30	05			PROGRAM PENGEMBANGAN EKSPOR	Persentase Rata-rata peningkatan Omzet Pedagang Komoditi Unggulan Daerah di Pasar tradisional	45 %	180.500.000				45 %	189.000.000	

Kode					Urusan/ Bidang Urusan/ Program/ Kegiatan/ Sub Kegiatan	Indikator Program/ Kegiatan/ Sub Kegiatan	Capaian Kinerja dan Kerangka Pendanaan				Catatan Penting	Prakiraan Maju Rencana Tahun 2024		Perangkat Daerah Penanggung Jawab
							Target 2023	Pagu Indikatif	Lokasi	Sumber Dana		Target	Pagu Indikatif	
3	30	05	2,01		Penyelenggaraan Promosi Dagang Melalui Pameran Dagang dan Misi Dagang bagi Produk Ekspor Unggulan yang Terdapat pada 1 (Satu) Daerah Kabupaten/Kota			180.500.000				189.000.000		
3	30	05	2,01	01	Pembinaan dan Pengembangan Usaha Produk Ekspor Unggulan Kabupaten/Kota	Jumlah Pelaku Usaha Produk Ekspor Unggulan yang Dibina	28 Pelaku Usaha	60.500.000	Kab. Enrekang, Semua Kecamatan, Semua Kelurahan	Dana Transfer Umum-Dana Alokasi Umum		28 Pelaku Usaha	63.000.000	Dinas Perindustrian dan Perdagangan
3	30	05	2,01	02	Pameran Dagang Nasional	Jumlah Pelaku Usaha yang Difasilitasi dalam Pameran Dagang	6 Pelaku Usaha	120.000.000	Semua Kab/Kota, Semua Kecamatan, Semua Kelurahan	Dana Transfer Umum-Dana Alokasi Umum		6 Pelaku Usaha	126.000.000	Dinas Perindustrian dan Perdagangan
3	30	06			PROGRAM STANDARDISASI DAN PERLINDUNGAN KONSUMEN	Persentase Alat-alat ukur Takar Timbang dan Perlengkapannya (UTTP) yang ditera/tera ulang dalam tahun berjalan	24 %	153.700.000				24 %	160.000.000	
3	30	06	2,01		Pelaksanaan Metrologi Legal, Berupa Tera, Tera Ulang, dan Pengawasan			153.700.000					160.000.000	
3	30	06	2,01	01	Pelaksanaan Metrologi Legal, Berupa Tera, Tera Ulang	Jumlah Alat Ukur, Alat Takar, Alat Timbang, dan Alat Perlengkapan Ditera Ulang	600 Unit	84.700.000	Kab. Enrekang, Semua Kecamatan, Semua Kelurahan	Dana Transfer Umum-Dana Alokasi Umum		600 Unit	88.000.000	Dinas Perindustrian dan Perdagangan
3	30	06	2,01	02	Pengawasan/ Penyuluhan Metrologi Legal	Jumlah Pelaku Usaha di Bidang Metrologi Legal yang Dibina	250 Orang	44.000.000	Kab. Enrekang, Semua Kecamatan, Semua Kelurahan	Dana Transfer Umum-Dana Alokasi Umum		250 Orang	46.000.000	Dinas Perindustrian dan Perdagangan
3	30	06	2,01	03	Penyidikan Metrologi Legal	Jumlah Unit Hasil Penyidikan Metrologi Legal	5 Unit	25.000.000	Kab. Enrekang, Semua Kecamatan, Semua Kelurahan	Dana Transfer Umum-Dana Alokasi Umum		5 Unit	26.000.000	Dinas Perindustrian dan Perdagangan
3	30	07			PROGRAM PENGGUNAAN DAN PEMASARAN PRODUK DALAM NEGERI	Jumlah Produk Unggulan Daerah di Pasar Modern	5 Produk	120.000.000				5 Produk	126.000.000	
3	30	07	2,01		Pelaksanaan Promosi, Pemasaran dan Peningkatan Penggunaan Produk Dalam Negeri			120.000.000					126.000.000	
3	30	07	2,01	01	Pelaksanaan Promosi Penggunaan Produk Dalam Negeri di Tingkat Kabupaten/Kota	Jumlah UMKM yang Melaksanakan Promosi Penggunaan Produk Dalam Negeri di Tingkat Kabupaten/Kota	5 UMKM	120.000.000	Semua Kab/Kota, Semua Kecamatan, Semua Kelurahan	Dana Transfer Umum-Dana Alokasi Umum		5 UMKM	126.000.000	Dinas Perindustrian dan Perdagangan

Kode					Urusan/ Bidang Urusan/ Program/ Kegiatan/ Sub Kegiatan	Indikator Program/ Kegiatan/ Sub Kegiatan	Capaian Kinerja dan Kerangka Pendanaan				Catatan Penting	Prakiraan Maju Rencana Tahun 2024		Perangkat Daerah Penanggung Jawab
							Target 2023	Pagu Indikatif	Lokasi	Sumber Dana		Target	Pagu Indikatif	
3	31				URUSAN PEMERINTAHAN BIDANG PERINDUSTRIAN			1.197.500.000				1.253.750.000		
3	31	02			PROGRAM PERENCANAAN DAN PEMBANGUNAN INDUSTRI	Persentase Pencapaian Sasaran Pembangunan Industri yang ditetapkan dalam RPIK	96,20 %	983.000.000				96,20 %	1.030.750.000	
3	31	02	2,01		Penyusunan dan Evaluasi Rencana Pembangunan Industri Kabupaten/ Kota			983.000.000					1.030.750.000	
3	31	02	2,01	01	Penyusunan Rencana Pembangunan Industri Kabupaten/ Kota	Jumlah Dokumen Rencana Pembangunan Industri	1 Dokumen	120.000.000	Kab. Enrekang, Enrekang, Leoran	Dana Transfer Umum- Dana Alokasi Umum		1 Dokumen	126.000.000	Dinas Perindustrian dan Perdagangan
3	31	02	2,01	03	Koordinasi, Sinkronisasi, dan Pelaksanaan Pembangunan Sumber Daya Industri	Jumlah Dokumen Hasil Koordinasi, Sinkronisasi, dan pelaksanaan Pembangunan Sumber Daya Industri	4 Dokumen	275.000.000	Kab. Enrekang, Semua Kecamatan, Semua Kelurahan	Dana Transfer Umum- Dana Alokasi Umum		4 Dokumen	288.750.000	Dinas Perindustrian dan Perdagangan
3	31	02	2,01	04	Koordinasi, Sinkronisasi, dan Pelaksanaan Pembangunan Sarana dan Prasarana Industri	Jumlah Dokumen Hasil Koordinasi, Sinkronisasi, dan Pelaksanaan Pembangunan Sarana dan Prasarana Industri	4 Dokumen	390.000.000	Kab. Enrekang, Semua Kecamatan, Semua Kelurahan	Dana Transfer Umum- Dana Alokasi Umum		4 Dokumen	409.000.000	Dinas Perindustrian dan Perdagangan
3	31	02	2,01	05	Koordinasi, Sinkronisasi, dan Pelaksanaan Pemberdayaan Industri dan Peran Serta Masyarakat	Jumlah Dokumen Hasil Koordinasi, Sinkronisasi, dan Pelaksanaan Pemberdayaan Industri dan Peran Serta Masyarakat	4 Dokumen	198.000.000	Kab. Enrekang, Semua Kecamatan, Semua Kelurahan	Dana Transfer Umum- Dana Alokasi Umum		4 Dokumen	207.000.000	Dinas Perindustrian dan Perdagangan
3	31	03			PROGRAM PENGENDALIAN IZIN USAHA INDUSTRI	Persentase jumlah hasil pemantauan dan pengawasan dengan jumlah Izin Usaha Industri (IUI) Kecil dan Industri Menengah yang dikeluarkan oleh instansi terkait	100 %	60.500.000				100 %	63.000.000	
3	31	03	2,01		Penerbitan Izin Usaha Industri (IUI), Izin Perluasan Usaha Industri (IPUI), Izin Usaha Kawasan Industri (IUKI) dan Izin Perluasan Kawasan Industri (IPKI) Kewenangan Kabupaten/ Kota			60.500.000					63.000.000	
3	31	03	2,01	01	Fasilitasi Pemenuhan Komitmen Perolehan IUI, IPUI, IUKI dan IPKI Kewenangan Kabupaten/ Kota dalam Sistem Informasi Industri Nasional (SIINas) yang Terintegrasi dengan Sistem Pelayanan Perizinan Berusaha Terintegrasi Secara Elektronik	Jumlah Dokumen Hasil Fasilitasi Verifikasi Teknis Pemenuhan Kesesuaian Persyaratan Teknis Perizinan Berusaha Sektor Industri dan/ atau dalam rangka Perluasan Usaha untuk Bidang Usaha dengan Risiko Usaha Menengah-Tinggi dan Tinggi, Melalui SIINas yang Terintegrasi dengan Sistem OSS	55 Dokumen	60.500.000	Kab. Enrekang, Semua Kecamatan, Semua Kelurahan	Dana Transfer Umum- Dana Alokasi Umum		55 Dokumen	63.000.000	Dinas Perindustrian dan Perdagangan
3	31	04			PROGRAM PENGELOLAAN SISTEM INFORMASI INDUSTRI NASIONAL	Tingkat Ketersediaan Data Industri Kecil dan Menengah yang lengkap dan terkini	100 %	154.000.000				100 %	160.000.000	

Kode					Urusan/ Bidang Urusan/ Program/ Kegiatan/ Sub Kegiatan	Indikator Program/ Kegiatan/ Sub Kegiatan	Capaian Kinerja dan Kerangka Pendanaan				Catatan Penting	Prakiraan Maju Rencana Tahun 2024		Perangkat Daerah Penanggung Jawab
							Target 2023	Pagu Indikatif	Lokasi	Sumber Dana		Target	Pagu Indikatif	
3	31	04	2,01		Penyediaan Informasi Industri untuk Informasi Industri untuk IUI, IPUI, IUKI dan IPKI Kewenangan Kabupaten/Kota		154.000.000					160.000.000		
3	31	04	2,01	01	Fasilitasi Pengumpulan, Pengolahan dan Analisis Data Industri, Data Kawasan Industri serta Data Lain Lingkup Kabupaten/Kota Melalui Sistem Informasi Industri Nasional (SIINas)	Jumlah Dokumen Hasil Fasilitasi Pengumpulan, Pengolahan dan Analisis Data Industri, Data Kawasan Industri serta Data Lain Lingkup Kabupaten/Kota Melalui Sistem Informasi Industri Nasional (SIINas)	150 Dokumen	99.000.000	Kab. Enrekang, Semua Kecamatan, Semua Kelurahan	Dana Transfer Umum-Dana Alokasi Umum		150 Dokumen	103.000.000	Dinas Perindustrian dan Perdagangan
3	31	04	2,01	02	Diseminasi, Publikasi Data Informasi dan Analisa Industri Kabupaten/Kota Melalui SIINas	Jumlah Dokumen Hasil Diseminasi dan Publikasi Data Informasi dan Analisis Industri Kabupaten/Kota Melalui SIINas	1 Dokumen	55.000.000	Kab. Enrekang, Enrekang, Leoran	Dana Transfer Umum-Dana Alokasi Umum		1 Dokumen	57.000.000	Dinas Perindustrian dan Perdagangan
TOTAL								11.942.545.000					12.505.183.500	

Kode	Urusan/ Bidang Urusan/ Program/ Kegiatan/ Sub Kegiatan	Indikator Program/ Kegiatan/ Sub Kegiatan	Capaian Kinerja dan Kerangka Pendanaan				Catatan Penting	Prakiraan Maju Rencana Tahun 2024		Perangkat Daerah Penanggung Jawab		
			Target 2023	Pagu Indikatif	Lokasi	Sumber Dana		Target	Pagu Indikatif			
4												
	UNSUR PENDUKUNG URUSAN PEMERINTAHAN											
4	01						45.906.645.232			118.272.574.273		
	SEKRETARIAT DAERAH											
4	01	01					21.253.739.328			100 %	94.063.631.671	
	PROGRAM PENUNJANG URUSAN PEMERINTAHAN DAERAH KABUPATEN/ KOTA		Persentase Penunjang urusan perangkat daerah yang berjalan sesuai standar									
4	01	01	2,01				147.850.000				154.360.000	
	Perencanaan, Penganggaran, dan Evaluasi Kinerja Perangkat Daerah											
4	01	01	2,01	01			45.000.000	Kab. Enrekang, Semua Kecamatan, Semua Kelurahan	Dana Transfer Umum-Dana Alokasi Umum	2 Dokumen	47.250.000	Sekretariat Daerah
	Penyusunan Dokumen Perencanaan Perangkat Daerah		Jumlah Dokumen Perencanaan Perangkat Daerah			2 Dokumen						
4	01	01	2,01	02			24.200.000	Kab. Enrekang, Semua Kecamatan, Semua Kelurahan	Dana Transfer Umum-Dana Alokasi Umum	1 Dokumen	25.000.000	Sekretariat Daerah
	Koordinasi dan Penyusunan Dokumen RKA-SKPD		Jumlah Dokumen RKA- SKPD dan Laporan Hasil Koordinasi Penyusunan Dokumen RKA-SKPD			1 Dokumen						
4	01	01	2,01	03			18.150.000	Kab. Enrekang, Semua Kecamatan, Semua Kelurahan	Dana Transfer Umum-Dana Alokasi Umum	1 Dokumen	18.900.000	Sekretariat Daerah
	Koordinasi dan Penyusunan Dokumen Perubahan RKA-SKPD		Jumlah Dokumen Perubahan RKA-SKPD dan Laporan Hasil Koordinasi Penyusunan Dokumen Perubahan RKA-SKPD			1 Dokumen						
4	01	01	2,01	04			18.150.000	Kab. Enrekang, Semua Kecamatan, Semua Kelurahan	Dana Transfer Umum-Dana Alokasi Umum	1 Dokumen	19.000.000	Sekretariat Daerah
	Koordinasi dan Penyusunan DPA-SKPD		Jumlah Dokumen DPA- SKPD dan Laporan Hasil Koordinasi Penyusunan Dokumen DPA-SKPD			1 Dokumen						
4	01	01	2,01	05			18.150.000		Dana Transfer Umum-Dana Alokasi Umum	1 Dokumen	19.000.000	Sekretariat Daerah
	Koordinasi dan Penyusunan Perubahan DPA- SKPD		Jumlah Dokumen Perubahan DPA-SKPD dan Laporan Hasil Koordinasi Penyusunan Dokumen Perubahan DPA-SKPD			1 Dokumen						
4	01	01	2,01	06			24.200.000	Kab. Enrekang, Semua Kecamatan, Semua Kelurahan	Dana Transfer Umum-Dana Alokasi Umum	1 Laporan	25.210.000	Sekretariat Daerah
	Koordinasi dan Penyusunan Laporan Capaian Kinerja dan Ikhtisar Realisasi Kinerja SKPD		Jumlah Laporan Capaian Kinerja dan Ikhtisar Realisasi Kinerja SKPD dan Laporan Hasil Koordinasi Penyusunan Laporan Capaian Kinerja dan Ikhtisar Realisasi Kinerja SKPD			1 Laporan						
4	01	01	2,02				9.809.401.945				82.040.980.000	
	Administrasi Keuangan Perangkat Daerah											
4	01	01	2,02	01			8.800.000.000	Kab. Enrekang, Semua Kecamatan, Semua Kelurahan	Dana Transfer Umum-Dana Alokasi Umum	75 Orang/bulan	81.000.000.000	Sekretariat Daerah
	Penyediaan Gaji dan Tunjangan ASN		Jumlah Orang yang Menerima Gaji dan Tunjangan ASN			75 Orang/bulan						
4	01	01	2,02	02			729.719.540	Kab. Enrekang, Semua Kecamatan, Semua Kelurahan	Dana Transfer Umum-Dana Alokasi Umum	27 ASN	750.000.000	Sekretariat Daerah
	Penyediaan Administrasi Pelaksanaan Tugas ASN		Jumlah Dokumen Hasil Penyediaan Administrasi Pelaksanaan Tugas ASN			27 ASN						
4	01	01	2,02	03			26.041.225	Kab. Enrekang, Semua Kecamatan, Semua Kelurahan	Dana Transfer Umum-Dana Alokasi Umum	55 Dokumen	27.000.000	Sekretariat Daerah
	Pelaksanaan Penatausahaan dan Pengujian/Verifikasi Keuangan SKPD		Jumlah Dokumen Penatausahaan dan Pengujian/Verifikasi Keuangan SKPD			55 Dokumen						

Kode					Urusan/ Bidang Urusan/ Program/ Kegiatan/ Sub Kegiatan	Indikator Program/ Kegiatan/ Sub Kegiatan	Capaian Kinerja dan Kerangka Pendanaan				Catatan Penting	Prakiraan Maju Rencana Tahun 2024		Perangkat Daerah Penanggung Jawab
							Target 2023	Pagu Indikatif	Lokasi	Sumber Dana		Target	Pagu Indikatif	
4	01	01	2,02	04	Koordinasi dan Pelaksanaan Akuntansi SKPD	Jumlah Dokumen Koordinasi dan Pelaksanaan Akuntansi SKPD	2 Laporan	90.000.000	Kab. Enrekang, Semua Kecamatan, Semua Kelurahan	Dana Transfer Umum-Dana Alokasi Umum		2 Laporan	94.500.000	Sekretariat Daerah
4	01	01	2,02	05	Koordinasi dan Penyusunan Laporan Keuangan Akhir Tahun SKPD	Jumlah Laporan Keuangan Akhir Tahun SKPD dan Laporan Hasil Koordinasi Penyusunan Laporan Keuangan Akhir Tahun SKPD	1 Dokumen	29.500.000	Kab. Enrekang, Semua Kecamatan, Semua Kelurahan	Dana Transfer Umum-Dana Alokasi Umum		1 Dokumen	30.000.000	Sekretariat Daerah
4	01	01	2,02	06	Pengelolaan dan Penyiapan Bahan Tanggapan Pemeriksaan	Jumlah Dokumen Bahan Tanggapan Pemeriksaan dan Tindak Lanjut Pemeriksaan	3 Dokumen	24.000.000	Kab. Enrekang, Semua Kecamatan, Semua Kelurahan	Dana Transfer Umum-Dana Alokasi Umum		3 Dokumen	24.480.000	Sekretariat Daerah
4	01	01	2,02	07	Koordinasi dan Penyusunan Laporan Keuangan Bulanan/Triwulanan/Semesteran SKPD	Jumlah Laporan Keuangan Bulanan/ Triwulanan/ Semesteran SKPD dan Koordinasi Penyusunan Laporan Keuangan Bulanan/Triwulanan/Semesteran SKPD	2 Laporan	24.391.180	Kab. Enrekang, Semua Kecamatan, Semua Kelurahan	Dana Transfer Umum-Dana Alokasi Umum		2 Laporan	25.000.000	Sekretariat Daerah
4	01	01	2,02	08	Penyusunan Pelaporan dan Analisis Prognosis Realisasi Anggaran	Jumlah Dokumen Pelaporan dan Analisis Prognosis Realisasi Anggaran	1 Dokumen	85.750.000	Kab. Enrekang, Semua Kecamatan, Semua Kelurahan	Dana Transfer Umum-Dana Alokasi Umum		1 Dokumen	90.000.000	Sekretariat Daerah
4	01	01	2,05		Administrasi Kepegawaian Perangkat Daerah			280.000.000					294.000.000	
4	01	01	2,05	02	Pengadaan Pakaian Dinas beserta Atribut Kelengkapannya	Jumlah Paket Pakaian Dinas beserta Atribut Kelengkapan	160 Pasang	120.000.000	Kab. Enrekang, Semua Kecamatan, Semua Kelurahan	Dana Transfer Umum-Dana Alokasi Umum		160 Pasang	126.000.000	Sekretariat Daerah
4	01	01	2,05	09	Pendidikan dan Pelatihan Pegawai Berdasarkan Tugas dan Fungsi	Jumlah Pegawai Berdasarkan Tugas dan Fungsi yang Mengikuti Pendidikan dan Pelatihan	60 ASN	160.000.000	Kab. Enrekang, Semua Kecamatan, Semua Kelurahan	Dana Transfer Umum-Dana Alokasi Umum		60 ASN	168.000.000	Sekretariat Daerah
4	01	01	2,06		Administrasi Umum Perangkat Daerah			5.200.270.727					5.467.764.195	
4	01	01	2,06	01	Penyediaan Komponen Instalasi Listrik/Penerangan Bangunan Kantor	Jumlah Paket Komponen Instalasi Listrik/Penerangan Bangunan Kantor yang Disediakan	1 Paket	42.350.000	Kab. Enrekang, Semua Kecamatan, Semua Kelurahan	Dana Transfer Umum-Dana Alokasi Umum		1 Paket	52.467.500	Sekretariat Daerah
4	01	01	2,06	02	Penyediaan Peralatan dan Perlengkapan Kantor	Jumlah Paket Peralatan dan Perlengkapan Kantor yang Disediakan	1 Paket	387.161.885	Kab. Enrekang, Semua Kecamatan, Semua Kelurahan	Dana Transfer Umum-Dana Alokasi Umum		1 Paket	406.000.000	Sekretariat Daerah
4	01	01	2,06	03	Penyediaan Peralatan Rumah Tangga	Jumlah Paket Peralatan Rumah Tangga yang Disediakan	2 Paket	84.690.320	Kab. Enrekang, Semua Kecamatan, Semua Kelurahan	Dana Transfer Umum-Dana Alokasi Umum		2 Paket	88.924.836	Sekretariat Daerah

Kode						Urusan/ Bidang Urusan/ Program/ Kegiatan/ Sub Kegiatan	Indikator Program/ Kegiatan/ Sub Kegiatan	Capaian Kinerja dan Kerangka Pendanaan				Catatan Penting	Prakiraan Maju Rencana Tahun 2024		Perangkat Daerah Penanggung Jawab
								Target 2023	Pagu Indikatif	Lokasi	Sumber Dana		Target	Pagu Indikatif	
4	01	01	2,06	06	Penyediaan Bahan Bacaan dan Peraturan Perundang-undangan	Jumlah Dokumen Bahan Bacaan dan Peraturan Perundang-Undangan yang Disediakan	5 Dokumen	177.000.000	Kab. Enrekang, Semua Kecamatan, Semua Kelurahan	Dana Transfer Umum-Dana Alokasi Umum		5 Dokumen	185.850.000	Sekretariat Daerah	
4	01	01	2,06	08	Fasilitasi Kunjungan Tamu	Jumlah Laporan Fasilitasi Kunjungan Tamu	5 Laporan	1.210.158.312	Kab. Enrekang, Semua Kecamatan, Semua Kelurahan	Dana Transfer Umum-Dana Alokasi Umum		5 Laporan	1.270.666.228	Sekretariat Daerah	
4	01	01	2,06	09	Penyelenggaraan Rapat Koordinasi dan Konsultasi SKPD	Jumlah Laporan Penyelenggaraan Rapat Koordinasi dan Konsultasi SKPD	5 Laporan	3.298.910.210	Kab. Enrekang, Semua Kecamatan, Semua Kelurahan	Dana Transfer Umum-Dana Alokasi Umum		5 Laporan	3.463.855.631	Sekretariat Daerah	
4	01	01	2,07		Pengadaan Barang Milik Daerah Penunjang Urusan Pemerintah Daerah			1.600.000.000					1.680.000.000		
4	01	01	2,07	02	Pengadaan Kendaraan Dinas Operasional atau Lapangan	Jumlah Unit Kendaraan Dinas Operasional atau Lapangan yang Disediakan	1 Unit	1.600.000.000	Kab. Enrekang, Semua Kecamatan, Semua Kelurahan	Dana Transfer Umum-Dana Alokasi Umum		1 Unit	1.680.000.000	Sekretariat Daerah	
4	01	01	2,08		Penyediaan Jasa Penunjang Urusan Pemerintahan Daerah			860.401.246					903.421.309		
4	01	01	2,08	02	Penyediaan Jasa Komunikasi, Sumber Daya Air dan Listrik	Jumlah Laporan Penyediaan Jasa Komunikasi, Sumber Daya Air dan Listrik yang Disediakan	4 Laporan	757.817.446	Kab. Enrekang, Semua Kecamatan, Semua Kelurahan	Dana Transfer Umum-Dana Alokasi Umum		4 Laporan	795.708.319	Sekretariat Daerah	
4	01	01	2,08	03	Penyediaan Jasa Peralatan dan Perlengkapan Kantor	Jumlah Laporan Penyediaan Jasa Peralatan dan Perlengkapan Kantor yang Disediakan	3 Laporan	102.583.800	Kab. Enrekang, Semua Kecamatan, Semua Kelurahan	Dana Transfer Umum-Dana Alokasi Umum		3 Laporan	107.712.990	Sekretariat Daerah	
4	01	01	2,09		Pemeliharaan Barang Milik Daerah Penunjang Urusan Pemerintahan Daerah			512.349.575					537.967.040		
4	01	01	2,09	01	Penyediaan Jasa Pemeliharaan, Biaya Pemeliharaan, dan Pajak Kendaraan Perorangan Dinas atau Kendaraan Dinas Jabatan	Jumlah Kendaraan Perorangan Dinas atau Kendaraan Dinas Jabatan yang Dipelihara dan dibayarkan Pajaknya	7 Unit	78.445.692	Kab. Enrekang, Semua Kecamatan, Semua Kelurahan	Dana Transfer Umum-Dana Alokasi Umum		7 Unit	82.367.977	Sekretariat Daerah	
4	01	01	2,09	02	Penyediaan Jasa Pemeliharaan, Biaya Pemeliharaan, Pajak dan Perizinan Kendaraan Dinas Operasional atau Lapangan	Jumlah Kendaraan Dinas Operasional atau Lapangan yang Dipelihara dan dibayarkan Pajak dan Perizinannya	3 Unit	24.200.303	Kab. Enrekang, Semua Kecamatan, Semua Kelurahan	Dana Transfer Umum-Dana Alokasi Umum		3 Unit	25.410.303	Sekretariat Daerah	
4	01	01	2,09	06	Pemeliharaan Peralatan dan Mesin Lainnya	Jumlah Peralatan dan Mesin Lainnya yang Dipelihara	3 Unit	54.448.790	Kab. Enrekang, Semua Kecamatan, Semua Kelurahan	Dana Transfer Umum-Dana Alokasi Umum		3 Unit	57.171.230	Sekretariat Daerah	

Kode					Urusan/ Bidang Urusan/ Program/ Kegiatan/ Sub Kegiatan	Indikator Program/ Kegiatan/ Sub Kegiatan	Capaian Kinerja dan Kerangka Pendanaan				Catatan Penting	Prakiraan Maju Rencana Tahun 2024		Perangkat Daerah Penanggung Jawab
							Target 2023	Pagu Indikatif	Lokasi	Sumber Dana		Target	Pagu Indikatif	
4	01	01	2,09	09	Pemeliharaan/Rehabilitasi Gedung Kantor dan Bangunan Lainnya	Jumlah Gedung Kantor dan Bangunan Lainnya yang Dipelihara/Direhabilitasi	1 Unit	100.430.000	Kab. Enrekang, Semua Kecamatan, Semua Kelurahan	Dana Transfer Umum-Dana Alokasi Umum		1 Unit	105.451.500	Sekretariat Daerah
4	01	01	2,09	10	Pemeliharaan/Rehabilitasi Sarana dan Prasarana Gedung Kantor atau Bangunan Lainnya	Jumlah Sarana dan Prasarana Gedung Kantor atau Bangunan Lainnya yang Dipelihara/Direhabilitasi	1 Unit	100.430.000	Kab. Enrekang, Semua Kecamatan, Semua Kelurahan	Dana Transfer Umum-Dana Alokasi Umum		1 Unit	105.451.500	Sekretariat Daerah
4	01	01	2,09	11	Pemeliharaan/Rehabilitasi Sarana dan Prasarana Pendukung Gedung Kantor atau Bangunan Lainnya	Jumlah Sarana dan Prasarana Pendukung Gedung Kantor atau Bangunan Lainnya yang Dipelihara/Direhabilitasi	1 Unit	154.394.790	Kab. Enrekang, Semua Kecamatan, Semua Kelurahan	Dana Transfer Umum-Dana Alokasi Umum		1 Unit	162.114.530	Sekretariat Daerah
4	01	01	2,11		Administrasi Keuangan dan Operasional Kepala Daerah dan Wakil Kepala Daerah			663.465.835					696.639.127	
4	01	01	2,11	01	Penyediaan Gaji dan Tunjangan Kepala Daerah dan Wakil Kepala Daerah	Jumlah Orang yang Menerima Gaji dan Tunjangan Kepala Daerah dan Wakil Kepala Daerah	2 Dokumen	163.465.835	Kab. Enrekang, Semua Kecamatan, Semua Kelurahan	Dana Transfer Umum-Dana Alokasi Umum		2 Dokumen	171.639.127	Sekretariat Daerah
4	01	01	2,11	02	Penyediaan Pakaian Dinas dan Atribut Kelengkapan Kepala Daerah dan Wakil Kepala Daerah	Jumlah Paket Pakaian Dinas dan Atribut Kelengkapan Kepala Daerah dan Wakil Kepala Daerah yang Disediakan	2 Pasang	35.000.000	Kab. Enrekang, Semua Kecamatan, Semua Kelurahan	Dana Transfer Umum-Dana Alokasi Umum		2 Pasang	36.750.000	Sekretariat Daerah
4	01	01	2,11	03	Pelaksanaan Medical Check Up Kepala Daerah dan Wakil Kepala Daerah	Jumlah Orang yang Mengikuti Medical Check Up Kepala Daerah dan Wakil Kepala Daerah	2 Dokumen	65.000.000	Kab. Enrekang, Semua Kecamatan, Semua Kelurahan	Dana Transfer Umum-Dana Alokasi Umum		2 Dokumen	68.250.000	Sekretariat Daerah
4	01	01	2,11	04	Penyediaan Dana Penunjang Operasional Kepala Daerah dan Wakil Kepala Daerah	Jumlah Orang yang Menerima Dana Penunjang Operasional Kepala Daerah dan Wakil Kepala Daerah	2 Dokumen	400.000.000	Kab. Enrekang, Semua Kecamatan, Semua Kelurahan	Dana Transfer Umum-Dana Alokasi Umum		2 Dokumen	420.000.000	Sekretariat Daerah
4	01	01	2,12		Fasilitasi Kerumahtanggaan Sekretariat Daerah			375.000.000					393.250.000	
4	01	01	2,12	01	Penyediaan Kebutuhan Rumah Tangga Kepala Daerah	Jumlah Paket Kebutuhan Rumah Tangga Kepala Daerah yang Disediakan	1 Paket	170.000.000	Kab. Enrekang, Semua Kecamatan, Semua Kelurahan	Dana Transfer Umum-Dana Alokasi Umum		1 Paket	178.000.000	Sekretariat Daerah
4	01	01	2,12	02	Penyediaan Kebutuhan Rumah Tangga Wakil Kepala Daerah	Jumlah Paket Kebutuhan Rumah Tangga Wakil Kepala Daerah yang Disediakan	1 Paket	120.000.000	Kab. Enrekang, Semua Kecamatan, Semua Kelurahan	Dana Transfer Umum-Dana Alokasi Umum		1 Paket	126.000.000	Sekretariat Daerah
4	01	01	2,12	03	Penyediaan Kebutuhan Rumah Tangga Sekretariat Daerah	Jumlah Paket Kebutuhan Rumah Tangga Sekretariat Daerah yang Disediakan	1 Paket	85.000.000	Kab. Enrekang, Semua Kecamatan, Semua Kelurahan	Dana Transfer Umum-Dana Alokasi Umum		1 Paket	89.250.000	Sekretariat Daerah
4	01	01	2,13		Penataan Organisasi			1.095.000.000					1.149.750.000	



Kode					Urusan/ Bidang Urusan/ Program/ Kegiatan/ Sub Kegiatan	Indikator Program/ Kegiatan/ Sub Kegiatan	Capaian Kinerja dan Kerangka Pendanaan				Catatan Penting	Prakiraan Maju Rencana Tahun 2024		Perangkat Daerah Penanggung Jawab
							Target 2023	Pagu Indikatif	Lokasi	Sumber Dana		Target	Pagu Indikatif	
4	01	01	2,13	01	Pengelolaan Kelembagaan dan Analisis Jabatan	Jumlah Dokumen Pengelolaan Kelembagaan dan Analisis Jabatan	4 Dokumen	200.000.000	Kab. Enrekang, Semua Kecamatan, Semua Kelurahan	Dana Transfer Umum-Dana Alokasi Umum		4 Dokumen	210.000.000	Sekretariat Daerah
4	01	01	2,13	02	Fasilitasi Pelayanan Publik dan Tata Laksana	Jumlah Laporan Hasil Fasilitasi Pelayanan Publik dan Tata Laksana	4 Laporan	180.000.000	Kab. Enrekang, Semua Kecamatan, Semua Kelurahan	Dana Transfer Umum-Dana Alokasi Umum		4 Laporan	189.000.000	Sekretariat Daerah
4	01	01	2,13	03	Peningkatan Kinerja dan Reformasi Birokrasi	Jumlah Dokumen Peningkatan Kinerja dan Reformasi Birokrasi	3 Dokumen	370.000.000	Kab. Enrekang, Semua Kecamatan, Semua Kelurahan	Dana Transfer Umum-Dana Alokasi Umum		3 Dokumen	388.500.000	Sekretariat Daerah
4	01	01	2,13	04	Monitoring, Evaluasi dan Pengendalian Kualitas Pelayanan Publik dan Tata Laksana	Jumlah Dokumen Monitoring, Evaluasi dan Pengendalian Kualitas Pelayanan Publik dan Tata Laksana	1 Dokumen	175.000.000	Kab. Enrekang, Semua Kecamatan, Semua Kelurahan	Dana Transfer Umum-Dana Alokasi Umum		1 Dokumen	183.750.000	Sekretariat Daerah
4	01	01	2,13	05	Koordinasi dan Penyusunan Laporan Kinerja Pemerintah Daerah	Jumlah Dokumen Koordinasi dan Penyusunan Laporan Kinerja Pemerintah Daerah	3 Dokumen	170.000.000	Kab. Enrekang, Semua Kecamatan, Semua Kelurahan	Dana Transfer Umum-Dana Alokasi Umum		3 Dokumen	178.500.000	Sekretariat Daerah
4	01	01	2,14		Pelaksanaan Protokol dan Komunikasi Pimpinan			710.000.000					745.500.000	
4	01	01	2,14	01	Fasilitasi Keprotokolan	Jumlah Laporan Hasil Fasilitasi Keprotokolan	125 Laporan	300.000.000	Kab. Enrekang, Semua Kecamatan, Semua Kelurahan	Dana Transfer Umum-Dana Alokasi Umum		125 Laporan	315.000.000	Sekretariat Daerah
4	01	01	2,14	02	Fasilitasi Komunikasi Pimpinan	Jumlah Laporan Hasil Fasilitasi Komunikasi Pimpinan	2 Laporan	54.000.000	Kab. Enrekang, Semua Kecamatan, Semua Kelurahan	Dana Transfer Umum-Dana Alokasi Umum		2 Laporan	56.700.000	Sekretariat Daerah
4	01	01	2,14	03	Pendokumentasian Tugas Pimpinan	Jumlah Laporan Pendokumentasian Tugas Pimpinan	1 Laporan	356.000.000	Kab. Enrekang, Semua Kecamatan, Semua Kelurahan	Dana Transfer Umum-Dana Alokasi Umum		1 Laporan	373.800.000	Sekretariat Daerah
4	01	02			PROGRAM PEMERINTAHAN DAN KESEJAHTERAAN RAKYAT	Tingkat Capaian Kinerja pada sektor Pemerintahan dan Kesra	95 %	20.760.999.819				95 %	19.480.441.211	
4	01	02	2,01		Administrasi Tata Pemerintahan			505.000.000					530.250.000	
4	01	02	2,01	01	Penataan Administrasi Pemerintahan	Jumlah Dokumen Hasil Penataan Administrasi Pemerintahan	2 Dokumen	220.000.000	Kab. Enrekang, Semua Kecamatan, Semua Kelurahan	Dana Transfer Umum-Dana Alokasi Umum		2 Dokumen	231.000.000	Sekretariat Daerah
4	01	02	2,01	02	Pengelolaan Administrasi Kewilayahan	Jumlah Dokumen Hasil Pengelolaan Administrasi Kewilayahan	1 Dokumen	85.000.000	Kab. Enrekang, Semua Kecamatan, Semua Kelurahan	Dana Transfer Umum-Dana Alokasi Umum		1 Dokumen	89.250.000	Sekretariat Daerah

Kode					Urusan/ Bidang Urusan/ Program/ Kegiatan/ Sub Kegiatan	Indikator Program/ Kegiatan/ Sub Kegiatan	Capaian Kinerja dan Kerangka Pendanaan				Catatan Penting	Prakiraan Maju Rencana Tahun 2024		Perangkat Daerah Penanggung Jawab
							Target 2023	Pagu Indikatif	Lokasi	Sumber Dana		Target	Pagu Indikatif	
4	01	02	2,01	03	Fasilitasi Pelaksanaan Otonomi Daerah	Jumlah Dokumen Hasil Fasilitasi Pelaksanaan Otonomi Daerah	3 Dokumen	200.000.000	Kab. Enrekang, Semua Kecamatan, Semua Kelurahan	Dana Transfer Umum-Dana Alokasi Umum		3 Dokumen	210.000.000	Sekretariat Daerah
4	01	02	2,02		Pelaksanaan Kebijakan Kesejahteraan Rakyat			18.875.999.819					17.501.191.211	
4	01	02	2,02	01	Fasilitasi Pengelolaan Bina Mental Spiritual	Jumlah Dokumen Hasil Fasilitasi Pengelolaan Bina Mental Spiritual	6 Dokumen	2.453.553.905	Kab. Enrekang, Semua Kecamatan, Semua Kelurahan	Dana Transfer Umum-Dana Alokasi Umum		6 Dokumen	257.623.000	Sekretariat Daerah
4	01	02	2,02	02	Pelaksanaan Kebijakan, Evaluasi, dan Capaian Kinerja Terkait Kesejahteraan Sosial	Jumlah Dokumen Hasil Kebijakan, Evaluasi, dan Capaian Kinerja Terkait Kesejahteraan Sosial yang Meliputi Urusan Sosial, Transmigrasi, Kesehatan, Pemberdayaan Perempuan dan Perlindungan Anak, Administrasi Kependudukan Dan Pencatatan Sipil, Pemberdayaan Masyarakat dan Desa, Pengendalian Penduduk dan KB	8 Jenis Bantuan	16.398.249.725	Kab. Enrekang, Semua Kecamatan, Semua Kelurahan	Dana Transfer Umum-Dana Alokasi Umum		8 Jenis Bantuan	17.218.162.212	Sekretariat Daerah
4	01	02	2,02	03	Pelaksanaan Kebijakan, Evaluasi, dan Capaian Kinerja Terkait Kesejahteraan Masyarakat	Jumlah Dokumen Hasil Kebijakan, Evaluasi, dan Capaian Kinerja Terkait Kesejahteraan Masyarakat yang Meliputi Urusan Kepemudaan dan Olahraga, Pariwisata, Pendidikan, Kebudayaan, Perpustakaan, Kearsipan, Trantibum Linmas	3 Dokumen	24.196.189	Kab. Enrekang, Semua Kecamatan, Semua Kelurahan	Dana Transfer Umum-Dana Alokasi Umum		3 Dokumen	25.405.999	Sekretariat Daerah
4	01	02	2,03		Fasilitasi dan Koordinasi Hukum			1.250.000.000					1.312.500.000	
4	01	02	2,03	01	Fasilitasi Penyusunan Produk Hukum Daerah	Jumlah Produk Hukum Daerah yang Disusun	250 Dokumen	500.000.000	Kab. Enrekang, Semua Kecamatan, Semua Kelurahan	Dana Transfer Umum-Dana Alokasi Umum		250 Dokumen	525.000.000	Sekretariat Daerah
4	01	02	2,03	02	Fasilitasi Bantuan Hukum	Jumlah Kasus yang Mendapatkan Fasilitas Bantuan Hukum	5 Kasus	400.000.000	Kab. Enrekang, Semua Kecamatan, Semua Kelurahan	Dana Transfer Umum-Dana Alokasi Umum		5 Kasus	420.000.000	Sekretariat Daerah
4	01	02	2,03	03	Pendokumentasian Produk Hukum dan Pengelolaan Informasi Hukum	Jumlah Produk Hukum dan Pengelolaan Informasi Hukum yang Didokumentasi	250 Buah	350.000.000	Kab. Enrekang, Semua Kecamatan, Semua Kelurahan	Dana Transfer Umum-Dana Alokasi Umum		250 Buah	367.500.000	Sekretariat Daerah
4	01	02	2,04		Fasilitasi Kerja Sama Daerah			130.000.000					136.500.000	
4	01	02	2,04	01	Fasilitasi Kerja Sama Dalam Negeri	Jumlah Dokumen Hasil Fasilitasi Kerja Sama Dalam Negeri	10 Dokumen	130.000.000	Kab. Enrekang, Semua Kecamatan, Semua Kelurahan	Dana Transfer Umum-Dana Alokasi Umum		10 Dokumen	136.500.000	Sekretariat Daerah

Kode	Urusan/ Bidang Urusan/ Program/ Kegiatan/ Sub Kegiatan	Indikator Program/ Kegiatan/ Sub Kegiatan	Capaian Kinerja dan Kerangka Pendanaan				Catatan Penting	Prakiraan Maju Rencana Tahun 2024		Perangkat Daerah Penanggung Jawab
			Target 2023	Pagu Indikatif	Lokasi	Sumber Dana		Target	Pagu Indikatif	
4 01 03	PROGRAM PEREKONOMIAN DAN PEMBANGUNAN	Tingkat capaian Kinerja sektor perekonomian dan pembangunan Daerah.	95 %	3.891.906.085				95 %	4.728.501.391	
4 01 03 2,01	Pelaksanaan Kebijakan Perekonomian			900.000.000					948.000.000	
4 01 03 2,01 01	Koordinasi, Sinkronisasi, Monitoring dan Evaluasi Kebijakan Pengelolaan BUMD dan BLUD	Jumlah Dokumen Hasil Koordinasi, Sinkronisasi, Monitoring dan Evaluasi Kebijakan Pengelolaan BUMD dan BLUD	12 Dokumen	200.000.000	Kab. Enrekang, Semua Kecamatan, Semua Kelurahan	Dana Transfer Umum-Dana Alokasi Umum		12 Dokumen	210.000.000	Sekretariat Daerah
4 01 03 2,01 02	Pengendalian dan Distribusi Perekonomian	Jumlah Laporan Hasil Pengendalian dan Distribusi Perekonomian	12 Laporan	250.000.000	Kab. Enrekang, Semua Kecamatan, Semua Kelurahan	Dana Transfer Umum-Dana Alokasi Umum		12 Laporan	262.500.000	Sekretariat Daerah
4 01 03 2,01 03	Perencanaan dan Pengawasan Ekonomi Mikro Kecil	Jumlah Dokumen Hasil Perencanaan dan Pengawasan Ekonomi Mikro Kecil	24 Dokumen	450.000.000	Kab. Enrekang, Semua Kecamatan, Semua Kelurahan	Dana Transfer Umum-Dana Alokasi Umum		24 Dokumen	475.500.000	Sekretariat Daerah
4 01 03 2,02	Pelaksanaan Administrasi Pembangunan			450.000.000					472.500.000	
4 01 03 2,02 01	Fasilitasi Penyusunan Program Pembangunan	Jumlah Dokumen Hasil Fasilitasi Penyusunan Program Pembangunan Daerah	100 Persen	160.000.000	Kab. Enrekang, Semua Kecamatan, Semua Kelurahan	Dana Transfer Umum-Dana Alokasi Umum		100 Persen	168.000.000	Sekretariat Daerah
4 01 03 2,02 02	Pengendalian dan Evaluasi Program Pembangunan	Jumlah Laporan Hasil Pengendalian dan Evaluasi Program Pembangunan	100 Persen	170.000.000	Kab. Enrekang, Semua Kecamatan, Semua Kelurahan	Dana Transfer Umum-Dana Alokasi Umum		100 Persen	178.500.000	Sekretariat Daerah
4 01 03 2,02 03	Pengelolaan Evaluasi dan Pelaporan Pelaksanaan Pembangunan	Jumlah Laporan Hasil Pengelolaan Evaluasi dan Pelaporan Pelaksanaan Pembangunan	4 Laporan	120.000.000	Kab. Enrekang, Semua Kecamatan, Semua Kelurahan	Dana Transfer Umum-Dana Alokasi Umum		4 Laporan	126.000.000	Sekretariat Daerah
4 01 03 2,03	Pengelolaan Pengadaan Barang dan Jasa			1.931.906.085					2.667.501.391	
4 01 03 2,03 01	Pengelolaan Pengadaan Barang dan Jasa	Jumlah Dokumen Hasil Pengelolaan Pengadaan Barang dan Jasa	100 Dokumen	1.770.926.250	Kab. Enrekang, Semua Kecamatan, Semua Kelurahan	Dana Transfer Umum-Dana Alokasi Umum		100 Dokumen	1.859.472.563	Sekretariat Daerah
4 01 03 2,03 02	Pengelolaan Layanan Pengadaan Secara Elektronik	Jumlah Dokumen Hasil Layanan Pengadaan Secara Elektronik	100 Dokumen	67.652.344	Kab. Enrekang, Semua Kecamatan, Semua Kelurahan	Dana Transfer Umum-Dana Alokasi Umum		100 Dokumen	710.034.962	Sekretariat Daerah
4 01 03 2,03 03	Pembinaan dan Advokasi Pengadaan Barang dan Jasa	Jumlah Orang yang Mengikuti Pembinaan dan Advokasi Pengadaan Barang dan Jasa	90 Orang	93.327.491	Kab. Enrekang, Semua Kecamatan, Semua Kelurahan	Dana Transfer Umum-Dana Alokasi Umum		90 Orang	97.993.866	Sekretariat Daerah

Kode					Urusan/ Bidang Urusan/ Program/ Kegiatan/ Sub Kegiatan	Indikator Program/ Kegiatan/ Sub Kegiatan	Capaian Kinerja dan Kerangka Pendanaan				Catatan Penting	Prakiraan Maju Rencana Tahun 2024		Perangkat Daerah Penanggung Jawab
							Target 2023	Pagu Indikatif	Lokasi	Sumber Dana		Target	Pagu Indikatif	
4	01	03	2,04		Pemantauan Kebijakan Sumber Daya Alam		610.000.000					640.500.000		
4	01	03	2,04	01	Koordinasi, Sinkronisasi dan Evaluasi Kebijakan Pertanian, Kehutanan, Kelautan, dan Perikanan	Jumlah Dokumen Hasil Koordinasi, Sinkronisasi, dan Evaluasi Kebijakan Urusan Pertanian, Pangan, Kehutanan, Kelautan dan Perikanan, Perdagangan, Perindustrian, KUKM, Penanaman Modal, Tenaga Kerja	36 Dokumen	250.000.000	Kab. Enrekang, Semua Kecamatan, Semua Kelurahan	Dana Transfer Umum-Dana Alokasi Umum		36 Dokumen	262.500.000	Sekretariat Daerah
4	01	03	2,04	02	Koordinasi, Sinkronisasi dan Evaluasi Kebijakan Pertambangan dan Lingkungan Hidup	Jumlah Dokumen Hasil Koordinasi, Sinkronisasi, dan Evaluasi Kebijakan Urusan Pertambangan dan Sumber Daya Mineral, Lingkungan Hidup, Kominfo, Perhubungan, Statistik, Persandian	24 Dokumen	185.000.000	Kab. Enrekang, Semua Kecamatan, Semua Kelurahan	Dana Transfer Umum-Dana Alokasi Umum		24 Dokumen	194.250.000	Sekretariat Daerah
4	01	03	2,04	03	Koordinasi, Sinkronisasi dan Evaluasi Kebijakan Energi dan Air	Jumlah Dokumen Hasil Koordinasi, Sinkronisasi, dan Evaluasi Kebijakan Urusan Energi dan Air, Pekerjaan Umum dan Penataan Ruang, Perumahan Rakyat dan Kawasan Permukiman, Pertanahan	12 Dokumen	175.000.000	Kab. Enrekang, Semua Kecamatan, Semua Kelurahan	Dana Transfer Umum-Dana Alokasi Umum		12 Dokumen	183.750.000	Sekretariat Daerah
TOTAL								45.906.645.232					118.272.574.273	

Kode	Urusan/ Bidang Urusan/ Program/ Kegiatan/ Sub Kegiatan	Indikator Program/ Kegiatan/ Sub Kegiatan	Capaian Kinerja dan Kerangka Pendanaan				Catatan Penting	Prakiraan Maju Rencana Tahun 2024		Perangkat Daerah Penanggung Jawab			
			Target 2023	Pagu Indikatif	Lokasi	Sumber Dana		Target	Pagu Indikatif				
4													
	UNSUR PENDUKUNG URUSAN PEMERINTAHAN												
4	02												
4	02	01											
4	02	01	2,01										
4	02	01	2,01	01	Penyusunan Dokumen Perencanaan Perangkat Daerah	Jumlah Dokumen Perencanaan Perangkat Daerah	1 Dokumen	42.900.000	Kab. Enrekang, Enrekang, Puserren	Dana Transfer Umum-Dana Alokasi Umum	1 Dokumen	45.045.000	Sekretariat DPRD
4	02	01	2,01	02	Koordinasi dan Penyusunan Dokumen RKA-SKPD	Jumlah Dokumen RKA- SKPD dan Laporan Hasil Koordinasi Penyusunan Dokumen RKA-SKPD	1 Dokumen	5.500.000	Kab. Enrekang, Enrekang, Puserren	Dana Transfer Umum-Dana Alokasi Umum	1 Dokumen	5.775.000	Sekretariat DPRD
4	02	01	2,01	03	Koordinasi dan Penyusunan Dokumen Perubahan RKA-SKPD	Jumlah Dokumen Perubahan RKA-SKPD dan Laporan Hasil Koordinasi Penyusunan Dokumen Perubahan RKA-SKPD	1 Dokumen	5.500.000	Kab. Enrekang, Enrekang, Puserren	Dana Transfer Umum-Dana Alokasi Umum	1 Dokumen	5.775.000	Sekretariat DPRD
4	02	01	2,01	04	Koordinasi dan Penyusunan DPA-SKPD	Jumlah Dokumen DPA- SKPD dan Laporan Hasil Koordinasi Penyusunan Dokumen DPA-SKPD	1 Dokumen	5.500.000	Kab. Enrekang, Enrekang, Puserren	Dana Transfer Umum-Dana Alokasi Umum	1 Dokumen	5.775.000	Sekretariat DPRD
4	02	01	2,01	05	Koordinasi dan Penyusunan Perubahan DPA- SKPD	Jumlah Dokumen Perubahan DPA-SKPD dan Laporan Hasil Koordinasi Penyusunan Dokumen Perubahan DPA-SKPD	1 Dokumen	5.500.000	Kab. Enrekang, Enrekang, Puserren	Dana Transfer Umum-Dana Alokasi Umum	1 Dokumen	5.775.000	Sekretariat DPRD
4	02	01	2,01	06	Koordinasi dan Penyusunan Laporan Capaian Kinerja dan Ikhtisar Realisasi Kinerja SKPD	Jumlah Laporan Capaian Kinerja dan Ikhtisar Realisasi Kinerja SKPD dan Laporan Hasil Koordinasi Penyusunan Laporan Capaian Kinerja dan Ikhtisar Realisasi Kinerja SKPD	1 Laporan	5.500.000	Kab. Enrekang, Enrekang, Puserren	Dana Transfer Umum-Dana Alokasi Umum	1 Laporan	5.775.000	Sekretariat DPRD
4	02	01	2,01	07	Evaluasi Kinerja Perangkat Daerah	Jumlah Laporan Evaluasi Kinerja Perangkat Daerah	1 Laporan	5.500.000	Kab. Enrekang, Enrekang, Puserren	Dana Transfer Umum-Dana Alokasi Umum	1 Laporan	5.775.000	Sekretariat DPRD
4	02	01	2,02		Administrasi Keuangan Perangkat Daerah								
4	02	01	2,02	01	Penyediaan Gaji dan Tunjangan ASN	Jumlah Orang yang Menerima Gaji dan Tunjangan ASN	55 Orang/bulan	14.300.000.000	Kab. Enrekang, Enrekang, Puserren	Dana Transfer Umum-Dana Alokasi Umum	55 Orang/bulan	15.015.000.000	Sekretariat DPRD
4	02	01	2,02	05	Koordinasi dan Penyusunan Laporan Keuangan Akhir Tahun SKPD	Jumlah Laporan Keuangan Akhir Tahun SKPD dan Laporan Hasil Koordinasi Penyusunan Laporan Keuangan Akhir Tahun SKPD	1 Laporan	2.200.000	Kab. Enrekang, Enrekang, Puserren	Dana Transfer Umum-Dana Alokasi Umum	1 Laporan	2.310.000	Sekretariat DPRD

Kode	Urusan/ Bidang Urusan/ Program/ Kegiatan/ Sub Kegiatan	Indikator Program/ Kegiatan/ Sub Kegiatan	Capaian Kinerja dan Kerangka Pendanaan				Catatan Penting	Prakiraan Maju Rencana Tahun 2024		Perangkat Daerah Penanggung Jawab
			Target 2023	Pagu Indikatif	Lokasi	Sumber Dana		Target	Pagu Indikatif	
4 02 01 2,02 07	Koordinasi dan Penyusunan Laporan Keuangan Bulanan/ Triwulanan/ Semesteran SKPD	Jumlah Laporan Keuangan Bulanan/ Triwulanan/ Semesteran SKPD dan Koordinasi Penyusunan Keuangan Bulanan/Triwulanan/Semesteran SKPD	3 Laporan	4.400.000	Kab. Enrekang, Enrekang, Puserren	Dana Transfer Umum-Dana Alokasi Umum		3 Laporan	4.620.000	Sekretariat DPRD
4 02 01 2,03	Administrasi Barang Milik Daerah pada Perangkat Daerah			9.900.000					10.395.000	
4 02 01 2,03 01	Penyusunan Perencanaan Kebutuhan Barang Milik Daerah SKPD	Jumlah Rencana Kebutuhan Barang Milik Daerah SKPD	1 Dokumen	2.200.000	Kab. Enrekang, Enrekang, Puserren	Dana Transfer Umum-Dana Alokasi Umum		1 Dokumen	2.310.000	Sekretariat DPRD
4 02 01 2,03 05	Rekonsiliasi dan Penyusunan Laporan Barang Milik Daerah pada SKPD	Jumlah Laporan Rekonsiliasi dan Penyusunan Laporan Barang Milik Daerah pada SKPD	1 Laporan	5.500.000	Kab. Enrekang, Enrekang, Puserren	Dana Transfer Umum-Dana Alokasi Umum		1 Laporan	5.775.000	Sekretariat DPRD
4 02 01 2,03 06	Penatausahaan Barang Milik Daerah pada SKPD	Jumlah Laporan Penatausahaan Barang Milik Daerah pada SKPD	1 Laporan	2.200.000	Kab. Enrekang, Enrekang, Puserren	Dana Transfer Umum-Dana Alokasi Umum		1 Laporan	2.310.000	Sekretariat DPRD
4 02 01 2,05	Administrasi Kepegawaian Perangkat Daerah			753.000.000					790.650.000	
4 02 01 2,05 02	Pengadaan Pakaian Dinas beserta Atribut Kelengkapannya	Jumlah Paket Pakaian Dinas beserta Atribut Kelengkapan	55 Paket	82.000.000	Kab. Enrekang, Enrekang, Puserren	Dana Transfer Umum-Dana Alokasi Umum		55 Paket	86.100.000	Sekretariat DPRD
4 02 01 2,05 10	Sosialisasi Peraturan Perundang-Undangan	Jumlah Orang yang Mengikuti Sosialisasi Peraturan Perundang- Undangan	30 Orang	451.000.000	Kab. Enrekang, Semua Kecamatan, Semua Kelurahan	Dana Transfer Umum-Dana Alokasi Umum		30 Orang	473.550.000	Sekretariat DPRD
4 02 01 2,05 11	Bimbingan Teknis Implementasi Peraturan Perundang-Undangan	Jumlah Orang yang Mengikuti Bimbingan Teknis Implementasi Peraturan Perundang- Undangan	20 Orang	220.000.000	Kab. Enrekang, Semua Kecamatan, Semua Kelurahan	Dana Transfer Umum-Dana Alokasi Umum		20 Orang	231.000.000	Sekretariat DPRD
4 02 01 2,06	Administrasi Umum Perangkat Daerah			1.936.000.000					2.032.800.000	
4 02 01 2,06 01	Penyediaan Komponen Instalasi Listrik/Penerangan Bangunan Kantor	Jumlah Paket Komponen Instalasi Listrik/Penerangan Bangunan Kantor yang Disediakan	25 Paket	55.000.000	Kab. Enrekang, Enrekang, Puserren	Dana Transfer Umum-Dana Alokasi Umum		25 Paket	57.750.000	Sekretariat DPRD
4 02 01 2,06 02	Penyediaan Peralatan dan Perlengkapan Kantor	Jumlah Paket Peralatan dan Perlengkapan Kantor yang Disediakan	15 Paket	82.500.000	Kab. Enrekang, Enrekang, Puserren	Dana Transfer Umum-Dana Alokasi Umum		15 Paket	86.625.000	Sekretariat DPRD
4 02 01 2,06 03	Penyediaan Peralatan Rumah Tangga	Jumlah Paket Peralatan Rumah Tangga yang Disediakan	25 Paket	55.000.000	Kab. Enrekang, Enrekang, Puserren	Dana Transfer Umum-Dana Alokasi Umum		25 Paket	57.750.000	Sekretariat DPRD
4 02 01 2,06 04	Penyediaan Bahan Logistik Kantor	Jumlah Paket Bahan Logistik Kantor yang Disediakan	5 Paket	16.500.000	Kab. Enrekang, Enrekang, Puserren	Dana Transfer Umum-Dana Alokasi Umum		5 Paket	17.325.000	Sekretariat DPRD
4 02 01 2,06 05	Penyediaan Barang Cetak dan Penggandaan	Jumlah Paket Barang Cetak dan Penggandaan yang Disediakan	100 Paket	33.000.000	Kab. Enrekang, Enrekang, Puserren	Dana Transfer Umum-Dana Alokasi Umum		100 Paket	34.650.000	Sekretariat DPRD

Kode	Urusan/ Bidang Urusan/ Program/ Kegiatan/ Sub Kegiatan	Indikator Program/ Kegiatan/ Sub Kegiatan	Capaian Kinerja dan Kerangka Pendanaan				Catatan Penting	Prakiraan Maju Rencana Tahun 2024		Perangkat Daerah Penanggung Jawab
			Target 2023	Pagu Indikatif	Lokasi	Sumber Dana		Target	Pagu Indikatif	
4 02 01 2,06 06	Penyediaan Bahan Bacaan dan Peraturan Perundang-undangan	Jumlah Dokumen Bahan Bacaan dan Peraturan Perundang- Undangan yang Disediakan	500 Dokumen	220.000.000	Kab. Enrekang, Enrekang, Puserren	Dana Transfer Umum-Dana Alokasi Umum		500 Dokumen	231.000.000	Sekretariat DPRD
4 02 01 2,06 07	Penyediaan Bahan/Material	Jumlah Paket Bahan/Material yang Disediakan	10 Paket	33.000.000	Kab. Enrekang, Enrekang, Puserren	Dana Transfer Umum-Dana Alokasi Umum		10 Paket	34.650.000	Sekretariat DPRD
4 02 01 2,06 08	Fasilitasi Kunjungan Tamu	Jumlah Laporan Fasilitasi Kunjungan Tamu	10 Laporan	11.000.000	Kab. Enrekang, Enrekang, Puserren	Dana Transfer Umum-Dana Alokasi Umum		10 Laporan	11.550.000	Sekretariat DPRD
4 02 01 2,06 09	Penyelenggaraan Rapat Koordinasi dan Konsultasi SKPD	Jumlah Laporan Penyelenggaraan Rapat Koordinasi dan Konsultasi SKPD	750 Laporan	1.430.000.000	Semua Kab/Kota, Semua Kecamatan, Semua Kelurahan	Dana Transfer Umum-Dana Alokasi Umum		750 Laporan	1.501.500.000	Sekretariat DPRD
4 02 01 2,07	Pengadaan Barang Milik Daerah Penunjang Urusan Pemerintah Daerah			1.430.000.000					1.501.500.000	
4 02 01 2,07 01	Pengadaan Kendaraan Perorangan Dinas atau Kendaraan Dinas Jabatan	Jumlah Unit Kendaraan Perorangan Dinas atau Kendaraan Dinas Jabatan yang Disediakan	1 Unit	550.000.000	Kab. Enrekang, Enrekang, Puserren	Dana Transfer Umum-Dana Alokasi Umum		1 Unit	577.500.000	Sekretariat DPRD
4 02 01 2,07 02	Pengadaan Kendaraan Dinas Operasional atau Lapangan	Jumlah Unit Kendaraan Dinas Operasional atau Lapangan yang Disediakan	10 Unit	330.000.000	Kab. Enrekang, Enrekang, Puserren	Dana Transfer Umum-Dana Alokasi Umum		10 Unit	346.500.000	Sekretariat DPRD
4 02 01 2,07 05	Pengadaan Mebel	Jumlah Paket Mebel yang Disediakan	7 Unit	55.000.000	Kab. Enrekang, Enrekang, Puserren	Dana Transfer Umum-Dana Alokasi Umum		7 Unit	57.750.000	Sekretariat DPRD
4 02 01 2,07 06	Pengadaan Peralatan dan Mesin Lainnya	Jumlah Unit Peralatan dan Mesin Lainnya yang Disediakan	7 Unit	55.000.000	Kab. Enrekang, Enrekang, Puserren	Dana Transfer Umum-Dana Alokasi Umum		7 Unit	57.750.000	Sekretariat DPRD
4 02 01 2,07 10	Pengadaan Sarana dan Prasarana Gedung Kantor atau Bangunan Lainnya	Jumlah Unit Sarana dan Prasarana Gedung Kantor atau Bangunan Lainnya yang Disediakan	5 Unit	330.000.000	Kab. Enrekang, Enrekang, Puserren	Dana Transfer Umum-Dana Alokasi Umum		5 Unit	346.500.000	Sekretariat DPRD
4 02 01 2,07 11	Pengadaan Sarana dan Prasarana Pendukung Gedung Kantor atau Bangunan Lainnya	Jumlah Unit Sarana dan Prasarana Pendukung Gedung Kantor atau Bangunan Lainnya yang Disediakan	3 Unit	110.000.000	Kab. Enrekang, Enrekang, Puserren	Dana Transfer Umum-Dana Alokasi Umum		3 Unit	115.500.000	Sekretariat DPRD
4 02 01 2,08	Penyediaan Jasa Penunjang Urusan Pemerintahan Daerah			924.000.000					970.200.000	
4 02 01 2,08 02	Penyediaan Jasa Komunikasi, Sumber Daya Air dan Listrik	Jumlah Laporan Penyediaan Jasa Komunikasi, Sumber Daya Air dan Listrik yang Disediakan	48 Laporan	264.000.000	Kab. Enrekang, Enrekang, Puserren	Dana Transfer Umum-Dana Alokasi Umum		48 Laporan	277.200.000	Sekretariat DPRD
4 02 01 2,08 04	Penyediaan Jasa Pelayanan Umum Kantor	Jumlah Laporan Penyediaan Jasa Pelayanan Umum Kantor yang Disediakan	8 Laporan	660.000.000	Kab. Enrekang, Enrekang, Puserren	Dana Transfer Umum-Dana Alokasi Umum		8 Laporan	693.000.000	Sekretariat DPRD
4 02 01 2,09	Pemeliharaan Barang Milik Daerah Penunjang Urusan Pemerintahan Daerah			924.000.000					970.200.000	

Kode	Urusan/ Bidang Urusan/ Program/ Kegiatan/ Sub Kegiatan	Indikator Program/ Kegiatan/ Sub Kegiatan	Capaian Kinerja dan Kerangka Pendanaan				Catatan Penting	Prakiraan Maju Rencana Tahun 2024		Perangkat Daerah Penanggung Jawab
			Target 2023	Pagu Indikatif	Lokasi	Sumber Dana		Target	Pagu Indikatif	
4 02 01 2,09 01	Penyediaan Jasa Pemeliharaan, Biaya Pemeliharaan, dan Pajak Kendaraan Perorangan Dinas atau Kendaraan Dinas Jabatan	Jumlah Kendaraan Perorangan Dinas atau Kendaraan Dinas Jabatan yang Dipelihara dan dibayarkan Pajaknya	5 Unit	220.000.000	Semua Kab/Kota, Semua Kecamatan, Semua Kelurahan	Dana Transfer Umum-Dana Alokasi Umum		5 Unit	231.000.000	Sekretariat DPRD
4 02 01 2,09 02	Penyediaan Jasa Pemeliharaan, Biaya Pemeliharaan, Pajak dan Perizinan Kendaraan Dinas Operasional atau Lapangan	Jumlah Kendaraan Dinas Operasional atau Lapangan yang Dipelihara dan dibayarkan Pajak dan Perizinannya	11 Unit	11.000.000	Kab. Enrekang, Enrekang, Puserren	Dana Transfer Umum-Dana Alokasi Umum		11 Unit	11.550.000	Sekretariat DPRD
4 02 01 2,09 06	Pemeliharaan Peralatan dan Mesin Lainnya	Jumlah Peralatan dan Mesin Lainnya yang Dipelihara	15 Unit	33.000.000	Kab. Enrekang, Enrekang, Puserren	Dana Transfer Umum-Dana Alokasi Umum		15 Unit	34.650.000	Sekretariat DPRD
4 02 01 2,09 09	Pemeliharaan/Rehabilitasi Gedung Kantor dan Bangunan Lainnya	Jumlah Gedung Kantor dan Bangunan Lainnya yang Dipelihara/Direhabilitasi	2 Unit	550.000.000	Kab. Enrekang, Enrekang, Puserren	Dana Transfer Umum-Dana Alokasi Umum		2 Unit	577.500.000	Sekretariat DPRD
4 02 01 2,09 10	Pemeliharaan/Rehabilitasi Sarana dan Prasarana Gedung Kantor atau Bangunan Lainnya	Jumlah Sarana dan Prasarana Gedung Kantor atau Bangunan Lainnya yang Dipelihara/Direhabilitasi	10 Unit	55.000.000	Kab. Enrekang, Enrekang, Puserren	Dana Transfer Umum-Dana Alokasi Umum		10 Unit	57.750.000	Sekretariat DPRD
4 02 01 2,09 11	Pemeliharaan/Rehabilitasi Sarana dan Prasarana Pendukung Gedung Kantor atau Bangunan Lainnya	Jumlah Sarana dan Prasarana Pendukung Gedung Kantor atau Bangunan Lainnya yang Dipelihara/Direhabilitasi	10 Unit	55.000.000	Kab. Enrekang, Enrekang, Puserren	Dana Transfer Umum-Dana Alokasi Umum		10 Unit	57.750.000	Sekretariat DPRD
4 02 01 2,15	Layanan Keuangan dan Kesejahteraan DPRD			499.000.000					523.950.000	
4 02 01 2,15 01	Penyelenggaraan Administrasi Keuangan DPRD	Jumlah Anggota DPRD yang Menerima Hak Keuangan DPRD	30 Orang/Bulan	50.000.000	Kab. Enrekang, Enrekang, Puserren	Dana Transfer Umum-Dana Alokasi Umum		30 Orang/Bulan	52.500.000	Sekretariat DPRD
4 02 01 2,15 02	Penyediaan Pakaian Dinas dan Atribut DPRD	Jumlah Paket Pakaian Dinas dan Atribut DPRD yang Disediakan	120 Paket	174.000.000	Kab. Enrekang, Enrekang, Puserren	Dana Transfer Umum-Dana Alokasi Umum		120 Paket	182.700.000	Sekretariat DPRD
4 02 01 2,15 03	Pelaksanaan Medical Check Up DPRD	Jumlah Orang yang Mengikuti Medical Check Up DPRD	30 Orang	275.000.000	Semua Kab/Kota, Semua Kecamatan, Semua Kelurahan	Dana Transfer Umum-Dana Alokasi Umum		30 Orang	288.750.000	Sekretariat DPRD
4 02 01 2,16	Layanan Administrasi DPRD			7.698.000.000					8.082.900.000	
4 02 01 2,16 01	Penyelenggaraan Administrasi Keanggotaan DPRD	Jumlah Dokumen Hasil Penyelenggaraan Administrasi Keanggotaan DPRD	1 Dokumen	55.000.000	Kab. Enrekang, Enrekang, Puserren	Dana Transfer Umum-Dana Alokasi Umum		1 Dokumen	57.750.000	Sekretariat DPRD
4 02 01 2,16 02	Fasilitasi Fraksi DPRD	Jumlah Laporan Hasil Fasilitasi Fraksi DPRD	8 Laporan	30.000.000	Kab. Enrekang, Enrekang, Puserren	Dana Transfer Umum-Dana Alokasi Umum		8 Laporan	31.500.000	Sekretariat DPRD



Kode	Urusan/ Bidang Urusan/ Program/ Kegiatan/ Sub Kegiatan	Indikator Program/ Kegiatan/ Sub Kegiatan	Capaian Kinerja dan Kerangka Pendanaan				Catatan Penting	Prakiraan Maju Rencana Tahun 2024		Perangkat Daerah Penanggung Jawab
			Target 2023	Pagu Indikatif	Lokasi	Sumber Dana		Target	Pagu Indikatif	
4 02 01 2,16 03	Fasilitasi Rapat Koordinasi dan Konsultasi DPRD	Jumlah Laporan Hasil Fasilitasi Rapat Koordinasi dan Konsultasi DPRD	1080 Laporan	6.750.000.000	Semua Kab/Kota, Semua Kecamatan, Semua Kelurahan	Dana Transfer Umum-Dana Alokasi Umum		1080 Laporan	7.087.500.000	Sekretariat DPRD
4 02 01 2,16 04	Penyediaan Kebutuhan Rumah Tangga DPRD	Jumlah Paket Kebutuhan Rumah Tangga DPRD yang Disediakan	12 Paket	863.000.000	Kab. Enrekang, Enrekang, Puserren	Dana Transfer Umum-Dana Alokasi Umum		12 Paket	906.150.000	Sekretariat DPRD
4 02 02	PROGRAM DUKUNGAN PELAKSANAAN TUGAS DAN FUNGSI DPRD	Persentase Dukungan pelaksanaan tugas dan fungsi DPRD	100 %	10.458.760.000				100 %	10.906.623.000	
4 02 02 2,01	Pembentukan Peraturan Daerah dan Peraturan DPRD			484.550.000					508.777.500	
4 02 02 2,01 01	Penyusunan dan Pembahasan Program Pembentukan Peraturan Daerah	Jumlah Dokumen Hasil Penyusunan dan Pembahasan Program Pembentukan Peraturan Daerah	10 Dokumen	55.000.000	Kab. Enrekang, Enrekang, Puserren	Dana Transfer Umum-Dana Alokasi Umum		10 Dokumen	57.750.000	Sekretariat DPRD
4 02 02 2,01 02	Pembahasan Rancangan Peraturan Daerah	Jumlah Dokumen Hasil Pembahasan Rancangan Peraturan Daerah	10 Dokumen	105.050.000	Kab. Enrekang, Enrekang, Puserren	Dana Transfer Umum-Dana Alokasi Umum		10 Dokumen	110.302.500	Sekretariat DPRD
4 02 02 2,01 03	Penyelenggaraan Kajian Perundang- Undangan	Jumlah Dokumen Kajian Perundang- Undangan	5 Dokumen	55.000.000	Kab. Enrekang, Enrekang, Puserren	Dana Transfer Umum-Dana Alokasi Umum		5 Dokumen	57.750.000	Sekretariat DPRD
4 02 02 2,01 04	Fasilitasi Penyusunan Penjelasan/Keterangan Naskah Akademik	Jumlah Dokumen Hasil Penyusunan Penjelasan atau Keterangan dan/atau Naskah Akademik yang Difasilitasi	3 Dokumen	247.500.000	Kab. Enrekang, Enrekang, Puserren	Dana Transfer Umum-Dana Alokasi Umum		3 Dokumen	259.875.000	Sekretariat DPRD
4 02 02 2,01 05	Penyusunan Tata Tertib DPRD	Jumlah Dokumen Tata Tertib DPRD yang Disusun	1 Dokumen	22.000.000	Kab. Enrekang, Enrekang, Puserren	Dana Transfer Umum-Dana Alokasi Umum		1 Dokumen	23.100.000	Sekretariat DPRD
4 02 02 2,02	Pembahasan Kebijakan Anggaran			132.000.000					138.600.000	
4 02 02 2,02 01	Pembahasan KUA dan PPAS	Jumlah Dokumen Hasil Pembahasan KUA dan PPAS	1 Dokumen	22.000.000	Kab. Enrekang, Enrekang, Puserren	Dana Transfer Umum-Dana Alokasi Umum		1 Dokumen	23.100.000	Sekretariat DPRD
4 02 02 2,02 02	Pembahasan Perubahan KUA dan Perubahan PPAS	Jumlah Dokumen Hasil Pembahasan Perubahan KUA dan Perubahan PPAS	1 Dokumen	22.000.000	Kab. Enrekang, Enrekang, Puserren	Dana Transfer Umum-Dana Alokasi Umum		1 Dokumen	23.100.000	Sekretariat DPRD
4 02 02 2,02 03	Pembahasan APBD	Jumlah Dokumen Hasil Pembahasan APBD	1 Dokumen	22.000.000	Kab. Enrekang, Enrekang, Puserren	Dana Transfer Umum-Dana Alokasi Umum		1 Dokumen	23.100.000	Sekretariat DPRD

Kode					Urusan/ Bidang Urusan/ Program/ Kegiatan/ Sub Kegiatan	Indikator Program/ Kegiatan/ Sub Kegiatan	Capaian Kinerja dan Kerangka Pendanaan				Catatan Penting	Prakiraan Maju Rencana Tahun 2024		Perangkat Daerah Penanggung Jawab
							Target 2023	Pagu Indikatif	Lokasi	Sumber Dana		Target	Pagu Indikatif	
4	02	02	2,02	04	Pembahasan APBD Perubahan	Jumlah Dokumen Hasil Pembahasan APBD Perubahan	1 Dokumen	22.000.000	Kab. Enrekang, Enrekang, Puserren	Dana Transfer Umum-Dana Alokasi Umum		1 Dokumen	23.100.000	Sekretariat DPRD
4	02	02	2,02	05	Pembahasan Laporan Semester	Jumlah Dokumen Hasil Pembahasan Laporan Realisasi Pelaksanaan APBD Per Semester	1 Dokumen	22.000.000	Kab. Enrekang, Enrekang, Puserren	Dana Transfer Umum-Dana Alokasi Umum		1 Dokumen	23.100.000	Sekretariat DPRD
4	02	02	2,02	06	Pembahasan Pertanggungjawaban APBD	Jumlah Dokumen Hasil Pembahasan Pertanggungjawaban APBD	1 Dokumen	22.000.000	Kab. Enrekang, Enrekang, Puserren	Dana Transfer Umum-Dana Alokasi Umum		1 Dokumen	23.100.000	Sekretariat DPRD
4	02	02	2,03		Pengawasan Penyelenggaraan Pemerintahan			418.000.000					363.825.000	
4	02	02	2,03	01	Pengawasan Urusan Pemerintahan Bidang Pemerintahan dan Hukum	Jumlah Laporan Hasil Pengawasan Urusan Pemerintahan Bidang Pemerintahan dan Hukum	15 Laporan	55.000.000	Kab. Enrekang, Enrekang, Puserren	Dana Transfer Umum-Dana Alokasi Umum		15 Laporan	57.750.000	Sekretariat DPRD
4	02	02	2,03	02	Pengawasan Urusan Pemerintahan Bidang Infrastruktur	Jumlah Laporan Hasil Pengawasan Urusan Pemerintahan Bidang Infrastruktur	15 Laporan	55.000.000	Kab. Enrekang, Enrekang, Puserren	Dana Transfer Umum-Dana Alokasi Umum		15 Laporan	57.750.000	Sekretariat DPRD
4	02	02	2,03	03	Pengawasan Urusan Pemerintahan Bidang Kesejahteraan Rakyat	Jumlah Laporan Pengawasan Urusan Pemerintahan Bidang Kesejahteraan Rakyat	15 Laporan	55.000.000	Kab. Enrekang, Enrekang, Puserren	Dana Transfer Umum-Dana Alokasi Umum		15 Laporan	57.750.000	Sekretariat DPRD
4	02	02	2,03	04	Pengawasan Urusan Pemerintahan Bidang Perekonomian	Jumlah Laporan Hasil Pengawasan Urusan Pemerintahan Bidang Perekonomian	15 Laporan	55.000.000	Kab. Enrekang, Enrekang, Puserren	Dana Transfer Umum-Dana Alokasi Umum		15 Laporan	57.750.000	Sekretariat DPRD
4	02	02	2,03	05	Pengawasan Urusan Pemerintahan Bidang Sumber Daya Alam	Jumlah Laporan Hasil Pengawasan Urusan Pemerintahan Bidang Sumber Daya Alam	15 Laporan	71.500.000	Kab. Enrekang, Enrekang, Puserren	Dana Transfer Umum-Dana Alokasi Umum		15 Laporan	57.750.000	Sekretariat DPRD
4	02	02	2,03	07	Pengawasan Penggunaan Anggaran	Jumlah Dokumen Hasil Pengawasan Penggunaan Anggaran	1 Dokumen	110.000.000	Kab. Enrekang, Enrekang, Puserren	Dana Transfer Umum-Dana Alokasi Umum		1 Dokumen	57.750.000	Sekretariat DPRD
4	02	02	2,03	08	Pembahasan Laporan Keterangan Pertanggungjawaban Kepala Daerah	Jumlah Rekomendasi Hasil Pembahasan Laporan Keterangan Pertanggungjawaban Kepala Daerah	1 Dokumen	16.500.000	Kab. Enrekang, Enrekang, Puserren	Dana Transfer Umum-Dana Alokasi Umum		1 Dokumen	17.325.000	Sekretariat DPRD
4	02	02	2,04		Peningkatan Kapasitas DPRD			3.455.600.000					3.628.380.000	
4	02	02	2,04	01	Orientasi DPRD	Jumlah Dokumen Hasil Penyelenggaraan Orientasi DPRD	30 Dokumen	300.000.000	Semua Kab/Kota, Semua Kecamatan, Semua Kelurahan	Dana Transfer Umum-Dana Alokasi Umum		30 Dokumen	315.000.000	Sekretariat DPRD

Kode					Urusan/ Bidang Urusan/ Program/ Kegiatan/ Sub Kegiatan	Indikator Program/ Kegiatan/ Sub Kegiatan	Capaian Kinerja dan Kerangka Pendanaan				Catatan Penting	Prakiraan Maju Rencana Tahun 2024		Perangkat Daerah Penanggung Jawab
							Target 2023	Pagu Indikatif	Lokasi	Sumber Dana		Target	Pagu Indikatif	
4	02	02	2,04	02	Pendalaman Tugas DPRD	Jumlah Dokumen Hasil Pendalaman Tugas DPRD	30 Dokumen	2.200.000.000	Semua Kab/Kota, Semua Kecamatan, Semua Kelurahan	Dana Transfer Umum-Dana Alokasi Umum		30 Dokumen	2.310.000.000	Sekretariat DPRD
4	02	02	2,04	03	Publikasi dan Dokumentasi Dewan	Jumlah Dokumen Penyebarluasan Produk Hukum Daerah, Publikasi dan Dokumentasi Dewan	10 Dokumen	255.000.000	Kab. Enrekang, Enrekang, Puserren	Dana Transfer Umum-Dana Alokasi Umum		10 Dokumen	267.750.000	Sekretariat DPRD
4	02	02	2,04	04	Penyediaan Kelompok Pakar dan Tim Ahli	Jumlah Orang dalam Kelompok Pakar dan Tim Ahli	6 Orang	165.000.000	Semua Kab/Kota, Semua Kecamatan, Semua Kelurahan	Dana Transfer Umum-Dana Alokasi Umum		6 Orang	173.250.000	Sekretariat DPRD
4	02	02	2,04	05	Penyediaan Tenaga Ahli Fraksi	Jumlah Tenaga Ahli Fraksi	7 Orang	369.600.000	Semua Kab/Kota, Semua Kecamatan, Semua Kelurahan	Dana Transfer Umum-Dana Alokasi Umum		7 Orang	388.080.000	Sekretariat DPRD
4	02	02	2,04	06	Penyelenggaraan Hubungan Masyarakat	Jumlah Dokumen Hasil Penyelenggaraan Hubungan Masyarakat	5 Dokumen	155.000.000	Kab. Enrekang, Enrekang, Puserren	Dana Transfer Umum-Dana Alokasi Umum		5 Dokumen	162.750.000	Sekretariat DPRD
4	02	02	2,04	07	Penyusunan Program Kerja DPRD	Jumlah Dokumen Rencana Kerja DPRD	1 Dokumen	11.000.000	Kab. Enrekang, Enrekang, Puserren	Dana Transfer Umum-Dana Alokasi Umum		1 Dokumen	11.550.000	Sekretariat DPRD
4	02	02	2,05		Penyerapan dan Penghimpunan Aspirasi Masyarakat			1.118.810.000					1.174.750.500	
4	02	02	2,05	01	Kunjungan Kerja dalam Daerah	Jumlah Laporan Hasil Kunjungan Kerja DPRD	800 Laporan	563.310.000	Kab. Enrekang, Semua Kecamatan, Semua Kelurahan	Dana Transfer Umum-Dana Alokasi Umum		800 Laporan	591.475.500	Sekretariat DPRD
4	02	02	2,05	02	Penyusunan Pokok-Pokok Pikiran DPRD	Jumlah Dokumen Pokok-Pokok Pikiran DPRD yang Disusun	1 Dokumen	5.500.000	Kab. Enrekang, Semua Kecamatan, Semua Kelurahan	Dana Transfer Umum-Dana Alokasi Umum		1 Dokumen	5.775.000	Sekretariat DPRD
4	02	02	2,05	03	Pelaksanaan Reses	Jumlah Dokumen Hasil Pelaksanaan Reses	9 Dokumen	550.000.000	Kab. Enrekang, Semua Kecamatan, Semua Kelurahan	Dana Transfer Umum-Dana Alokasi Umum		9 Dokumen	577.500.000	Sekretariat DPRD
4	02	02	2,06		Pelaksanaan dan Pengawasan Kode Etik DPRD			38.500.000					40.425.000	
4	02	02	2,06	01	Penyusunan Kode Etik DPRD	Jumlah Kode Etik dan Tata Beracara DPRD	1 Dokumen	5.500.000	Kab. Enrekang, Enrekang, Puserren	Dana Transfer Umum-Dana Alokasi Umum		1 Dokumen	5.775.000	Sekretariat DPRD
4	02	02	2,06	02	Pengawasan Kode Etik DPRD	Jumlah Laporan Hasil Pengawasan Kode Etik DPRD	3 Laporan	33.000.000	Kab. Enrekang, Enrekang, Puserren	Dana Transfer Umum-Dana Alokasi Umum		3 Laporan	34.650.000	Sekretariat DPRD
4	02	02	2,07		Pembahasan Kerja Sama Daerah			275.000.000					288.750.000	

Kode	Urusan/ Bidang Urusan/ Program/ Kegiatan/ Sub Kegiatan	Indikator Program/ Kegiatan/ Sub Kegiatan	Capaian Kinerja dan Kerangka Pendanaan				Catatan Penting	Prakiraan Maju Rencana Tahun 2024		Perangkat Daerah Penanggung Jawab				
			Target 2023	Pagu Indikatif	Lokasi	Sumber Dana		Target	Pagu Indikatif					
			4	02	02	2,07		01	Fasilitasi, Verifikasi, dan Koordinasi Persetujuan Kerja Sama Daerah		Jumlah Dokumen Rekomendasi Hasil Fasilitasi, Verifikasi, dan Koordinasi Persetujuan Kerja Sama Daerah	1 Dokumen	275.000.000	Kab. Enrekang, Enrekang, Puserren
4	02	02	2,08		Fasilitasi Tugas DPRD			4.536.300.000					4.763.115.000	
4	02	02	2,08	01	Koordinasi dan Konsultasi Pelaksanaan Tugas DPRD	Jumlah Dokumen Hasil Koordinasi dan Konsultasi Pelaksanaan Tugas DPRD	250 Dokumen	3.000.000.000	Semua Kab/Kota, Semua Kecamatan, Semua Kelurahan	Dana Transfer Umum-Dana Alokasi Umum		250 Dokumen	3.150.000.000	Sekretariat DPRD
4	02	02	2,08	02	Penyusunan Laporan Kinerja DPRD	Jumlah Laporan Fraksi, Alat Kelengkapan dan Kinerja DPRD yang Disusun	1 Laporan	3.300.000	Kab. Enrekang, Enrekang, Puserren	Dana Transfer Umum-Dana Alokasi Umum		1 Laporan	3.465.000	Sekretariat DPRD
4	02	02	2,08	03	Fasilitasi Pelaksanaan Tugas Badan Musyawarah	Jumlah Dokumen Hasil Fasilitasi Pelaksanaan Tugas Badan Musyawarah	12 Dokumen	33.000.000	Kab. Enrekang, Enrekang, Puserren	Dana Transfer Umum-Dana Alokasi Umum		12 Dokumen	34.650.000	Sekretariat DPRD
4	02	02	2,08	04	Fasilitasi Tugas Pimpinan DPRD	Jumlah Dokumen Hasil Fasilitasi Tugas Pimpinan DPRD	130 Dokumen	1.500.000.000	Semua Kab/Kota, Semua Kecamatan, Semua Kelurahan	Dana Transfer Umum-Dana Alokasi Umum		130 Dokumen	1.575.000.000	Sekretariat DPRD
							TOTAL	39.015.160.000					40.890.843.000	

Kode	Urusan/ Bidang Urusan/ Program/ Kegiatan/ Sub Kegiatan	Indikator Program/ Kegiatan/ Sub Kegiatan	Capaian Kinerja dan Kerangka Pendanaan				Catatan Penting	Prakiraan Maju Rencana Tahun 2024		Perangkat Daerah Penanggung Jawab		
			Target 2023	Pagu Indikatif	Lokasi	Sumber Dana		Target	Pagu Indikatif			
5												
	UNSUR PENUNJANG URUSAN PEMERINTAHAN											
5	01						6.843.155.000			6.468.089.750		
	PERENCANAAN											
5	01	01					3.928.155.000			3.862.057.400		
	PROGRAM PENUNJANG URUSAN PEMERINTAHAN DAERAH KABUPATEN/KOTA											
	Persentase Penunjang urusan perangkat daerah yang berjalan sesuai standar											
					100 %				100 %			
5	01	01	2,01				48.971.000			76.724.200		
	Perencanaan, Penganggaran, dan Evaluasi Kinerja Perangkat Daerah											
5	01	01	2,01	01			34.976.000	Semua Kab/Kota, Semua Kecamatan, Semua Kelurahan	Dana Transfer Umum-Dana Alokasi Umum	1 Dokumen	38.474.700	Badan Perencanaan Pembangunan, Penelitian dan Pengembangan Daerah
	Penyusunan Dokumen Perencanaan Perangkat Daerah											
					1 Dokumen							
5	01	01	2,01	02			2.495.000	Kab. Enrekang, Semua Kecamatan, Semua Kelurahan	Dana Transfer Umum-Dana Alokasi Umum	1 Dokumen	25.199.500	Badan Perencanaan Pembangunan, Penelitian dan Pengembangan Daerah
	Koordinasi dan Penyusunan Dokumen RKA-SKPD											
					1 Dokumen							
5	01	01	2,01	03			2.500.000	Kab. Enrekang, Enrekang, Semua Kelurahan	Dana Transfer Umum-Dana Alokasi Umum	1 Dokumen	2.750.000	Badan Perencanaan Pembangunan, Penelitian dan Pengembangan Daerah
	Koordinasi dan Penyusunan Dokumen Perubahan RKA-SKPD											
					1 Dokumen							
5	01	01	2,01	04			2.500.000	Kab. Enrekang, Semua Kecamatan, Semua Kelurahan	Dana Transfer Umum-Dana Alokasi Umum	1 Dokumen	3.150.000	Badan Perencanaan Pembangunan, Penelitian dan Pengembangan Daerah
	Koordinasi dan Penyusunan DPA-SKPD											
					1 Dokumen							
5	01	01	2,01	05			2.500.000	Kab. Enrekang, Semua Kecamatan, Semua Kelurahan	Dana Transfer Umum-Dana Alokasi Umum	1 Dokumen	2.750.000	Badan Perencanaan Pembangunan, Penelitian dan Pengembangan Daerah
	Koordinasi dan Penyusunan Dokumen Perubahan DPA-SKPD											
					1 Dokumen							
5	01	01	2,01	06			4.000.000	Kab. Enrekang, Semua Kecamatan, Semua Kelurahan	Dana Transfer Umum-Dana Alokasi Umum	1 Laporan	4.400.000	Badan Perencanaan Pembangunan, Penelitian dan Pengembangan Daerah
	Koordinasi dan Penyusunan Laporan Capaian Kinerja dan Ikhtisar Realisasi Kinerja SKPD											
					1 Laporan							
5	01	01	2,02				2.506.500.000				2.336.601.300	
	Administrasi Keuangan Perangkat Daerah											

Kode					Urusan/ Bidang Urusan/ Program/ Kegiatan/ Sub Kegiatan	Indikator Program/ Kegiatan/ Sub Kegiatan	Capaian Kinerja dan Kerangka Pendanaan				Catatan Penting	Prakiraan Maju Rencana Tahun 2024		Perangkat Daerah Penanggung Jawab
							Target 2023	Pagu Indikatif	Lokasi	Sumber Dana		Target	Pagu Indikatif	
5	01	01	2,02	01	Penyediaan Gaji dan Tunjangan ASN	Jumlah Orang yang Menerima Gaji dan Tunjangan ASN	12 Bulan	2.500.000.000	Kab. Enrekang, Semua Kecamatan, Semua Kelurahan	Dana Transfer Umum-Dana Alokasi Umum		12 Bulan	2.329.451.300	Badan Perencanaan Pembangunan, Penelitian dan Pengembangan Daerah
5	01	01	2,02	05	Koordinasi dan Penyusunan Laporan Keuangan Akhir Tahun SKPD	Jumlah Laporan Keuangan Akhir Tahun SKPD dan Laporan Hasil Koordinasi Penyusunan Laporan Keuangan Akhir Tahun SKPD	1 Laporan	4.000.000	Semua Kab/Kota, Semua Kecamatan, Semua Kelurahan	Dana Transfer Umum-Dana Alokasi Umum		1 Laporan	4.400.000	Badan Perencanaan Pembangunan, Penelitian dan Pengembangan Daerah
5	01	01	2,02	07	Koordinasi dan Penyusunan Laporan Keuangan Bulanan/ Triwulanan/ Semesteran SKPD	Jumlah Laporan Keuangan Bulanan/ Triwulanan/ Semesteran SKPD dan Koordinasi Penyusunan Keuangan Bulanan/Triwulanan/Semesteran SKPD	18 Laporan	2.500.000	Kab. Enrekang, Semua Kecamatan, Semua Kelurahan	Dana Transfer Umum-Dana Alokasi Umum		18 Laporan	2.750.000	Badan Perencanaan Pembangunan, Penelitian dan Pengembangan Daerah
5	01	01	2,05		Administrasi Kepegawaian Perangkat Daerah			124.500.000					87.274.000	
5	01	01	2,05	02	Pengadaan Pakaian Dinas beserta Atribut Kelengkapannya	Jumlah Paket Pakaian Dinas beserta Atribut Kelengkapan	1 Paket	34.500.000	Semua Kab/Kota, Semua Kecamatan, Semua Kelurahan	Dana Transfer Umum-Dana Alokasi Umum		1 Paket	37.950.000	Badan Perencanaan Pembangunan, Penelitian dan Pengembangan Daerah
5	01	01	2,05	09	Pendidikan dan Pelatihan Pegawai Berdasarkan Tugas dan Fungsi	Jumlah Pegawai Berdasarkan Tugas dan Fungsi yang Mengikuti Pendidikan dan Pelatihan	10 Orang	90.000.000	Semua Kab/Kota, Semua Kecamatan, Semua Kelurahan	Dana Transfer Umum-Dana Alokasi Umum		10 Orang	49.324.000	Badan Perencanaan Pembangunan, Penelitian dan Pengembangan Daerah
5	01	01	2,06		Administrasi Umum Perangkat Daerah			592.320.000					651.552.000	
5	01	01	2,06	01	Penyediaan Komponen Instalasi Listrik/Penerangan Bangunan Kantor	Jumlah Paket Komponen Instalasi Listrik/Penerangan Bangunan Kantor yang Disediakan	1 Paket	6.966.000	Kab. Enrekang, Enrekang, Semua Kelurahan	Dana Transfer Umum-Dana Alokasi Umum		1 Paket	7.662.600	Badan Perencanaan Pembangunan, Penelitian dan Pengembangan Daerah
5	01	01	2,06	03	Penyediaan Peralatan Rumah Tangga	Jumlah Paket Peralatan Rumah Tangga yang Disediakan	1 Paket	19.911.000	Kab. Enrekang, Enrekang, Semua Kelurahan	Dana Transfer Umum-Dana Alokasi Umum		1 Paket	21.902.100	Badan Perencanaan Pembangunan, Penelitian dan Pengembangan Daerah

Kode					Urusan/ Bidang Urusan/ Program/ Kegiatan/ Sub Kegiatan	Indikator Program/ Kegiatan/ Sub Kegiatan	Capaian Kinerja dan Kerangka Pendanaan				Catatan Penting	Prakiraan Maju Rencana Tahun 2024		Perangkat Daerah Penanggung Jawab
							Target 2023	Pagu Indikatif	Lokasi	Sumber Dana		Target	Pagu Indikatif	
5	01	01	2,06	04	Penyediaan Bahan Logistik Kantor	Jumlah Paket Bahan Logistik Kantor yang Disediakan	1 Paket	39.870.000	Kab. Enrekang, Semua Kecamatan, Semua Kelurahan	Dana Transfer Umum-Dana Alokasi Umum		1 Paket	43.857.000	Badan Perencanaan Pembangunan, Penelitian dan Pengembangan Daerah
5	01	01	2,06	05	Penyediaan Barang Cetak dan Penggandaan	Jumlah Paket Barang Cetak dan Penggandaan yang Disediakan	1 Paket	30.000.000	Kab. Enrekang, Enrekang, Semua Kelurahan	Dana Transfer Umum-Dana Alokasi Umum		1 Paket	33.000.000	Badan Perencanaan Pembangunan, Penelitian dan Pengembangan Daerah
5	01	01	2,06	06	Penyediaan Bahan Bacaan dan Peraturan Perundang-undangan	Jumlah Dokumen Bahan Bacaan dan Peraturan Perundang-Undangan yang Disediakan	1 Dokumen	104.900.000	Kab. Enrekang, Semua Kecamatan, Semua Kelurahan	Dana Transfer Umum-Dana Alokasi Umum		1 Dokumen	115.390.000	Badan Perencanaan Pembangunan, Penelitian dan Pengembangan Daerah
5	01	01	2,06	08	Fasilitasi Kunjungan Tamu	Jumlah Laporan Fasilitasi Kunjungan Tamu	4 Laporan	19.960.000	Kab. Enrekang, Semua Kecamatan, Semua Kelurahan	Dana Transfer Umum-Dana Alokasi Umum		4 Laporan	21.956.000	Badan Perencanaan Pembangunan, Penelitian dan Pengembangan Daerah
5	01	01	2,06	09	Penyelenggaraan Rapat Koordinasi dan Konsultasi SKPD	Jumlah Laporan Penyelenggaraan Rapat Koordinasi dan Konsultasi SKPD	12 Laporan	370.713.000	Semua Kab/Kota, Semua Kecamatan, Semua Kelurahan	Dana Transfer Umum-Dana Alokasi Umum		12 Laporan	407.784.300	Badan Perencanaan Pembangunan, Penelitian dan Pengembangan Daerah
5	01	01	2,07		Pengadaan Barang Milik Daerah Penunjang Urusan Pemerintah Daerah			118.627.000					130.489.700	
5	01	01	2,07	02	Pengadaan Kendaraan Dinas Operasional atau Lapangan	Jumlah Unit Kendaraan Dinas Operasional atau Lapangan yang Disediakan	2 Unit	49.148.000	Semua Kab/Kota, Semua Kecamatan, Semua Kelurahan	Dana Transfer Umum-Dana Alokasi Umum		2 Unit	54.062.800	Badan Perencanaan Pembangunan, Penelitian dan Pengembangan Daerah
5	01	01	2,07	10	Pengadaan Sarana dan Prasarana Gedung Kantor atau Bangunan Lainnya	Jumlah Unit Sarana dan Prasarana Gedung Kantor atau Bangunan Lainnya yang Disediakan	12 Unit	69.479.000	Kab. Enrekang, Semua Kecamatan, Semua Kelurahan	Dana Transfer Umum-Dana Alokasi Umum		12 Unit	76.426.900	Badan Perencanaan Pembangunan, Penelitian dan Pengembangan Daerah
5	01	01	2,08		Penyediaan Jasa Penunjang Urusan Pemerintahan Daerah			437.297.000					481.026.700	

Kode	Urusan/ Bidang Urusan/ Program/ Kegiatan/ Sub Kegiatan	Indikator Program/ Kegiatan/ Sub Kegiatan	Capaian Kinerja dan Kerangka Pendanaan				Catatan Penting	Prakiraan Maju Rencana Tahun 2024		Perangkat Daerah Penanggung Jawab
			Target 2023	Pagu Indikatif	Lokasi	Sumber Dana		Target	Pagu Indikatif	
5 01 01 2,08 02	Penyediaan Jasa Komunikasi, Sumber Daya Air dan Listrik	Jumlah Laporan Penyediaan Jasa Komunikasi, Sumber Daya Air dan Listrik yang Disediakan	12 Laporan	79.997.000	Kab. Enrekang, Semua Kecamatan, Semua Kelurahan	Dana Transfer Umum-Dana Alokasi Umum		12 Laporan	87.996.700	Badan Perencanaan Pembangunan, Penelitian dan Pengembangan Daerah
5 01 01 2,08 04	Penyediaan Jasa Pelayanan Umum Kantor	Jumlah Laporan Penyediaan Jasa Pelayanan Umum Kantor yang Disediakan	12 Laporan	357.300.000	Kab. Enrekang, Semua Kecamatan, Semua Kelurahan	Dana Transfer Umum-Dana Alokasi Umum		12 Laporan	393.030.000	Badan Perencanaan Pembangunan, Penelitian dan Pengembangan Daerah
5 01 01 2,09	Pemeliharaan Barang Milik Daerah Penunjang Urusan Pemerintahan Daerah			99.940.000					98.389.500	
5 01 01 2,09 02	Penyediaan Jasa Pemeliharaan, Biaya Pemeliharaan, Pajak dan Perizinan Kendaraan Dinas Operasional atau Lapangan	Jumlah Kendaraan Dinas Operasional atau Lapangan yang Dipelihara dan dibayarkan Pajak dan Perizinannya	17 Unit	49.940.000	Kab. Enrekang, Semua Kecamatan, Semua Kelurahan	Dana Transfer Umum-Dana Alokasi Umum		17 Unit	54.934.000	Badan Perencanaan Pembangunan, Penelitian dan Pengembangan Daerah
5 01 01 2,09 09	Pemeliharaan/Rehabilitasi Gedung Kantor dan Bangunan Lainnya	Jumlah Gedung Kantor dan Bangunan Lainnya yang Dipelihara/Direhabilitasi	1 Unit	30.000.000	Kab. Enrekang, Enrekang, Semua Kelurahan	Dana Transfer Umum-Dana Alokasi Umum		1 Unit	21.840.500	Badan Perencanaan Pembangunan, Penelitian dan Pengembangan Daerah
5 01 01 2,09 10	Pemeliharaan/Rehabilitasi Sarana dan Prasarana Gedung Kantor atau Bangunan Lainnya	Jumlah Sarana dan Prasarana Gedung Kantor atau Bangunan Lainnya yang Dipelihara/Direhabilitasi	15 Unit	20.000.000	Kab. Enrekang, Semua Kecamatan, Semua Kelurahan	Dana Transfer Umum-Dana Alokasi Umum		15 Unit	21.615.000	Badan Perencanaan Pembangunan, Penelitian dan Pengembangan Daerah
5 01 02	PROGRAM PERENCANAAN, PENGENDALIAN DAN EVALUASI PEMBANGUNAN DAERAH	Persentase konsistensi dokumen perencanaan perangkat daerah dengan dokumen perencanaan pembangunan daerah	100 %	1.190.000.000				100 %	1.122.900.000	
5 01 02 2,01	Penyusunan Perencanaan dan Pendanaan			695.000.000					730.200.000	
5 01 02 2,01 02	Koordinasi Penelaahan Dokumen Perencanaan Pembangunan Daerah dengan Dokumen Kebijakan Lainnya	Jumlah Telaahan Dokumen Perencanaan Pembangunan Daerah Daerah	1 Dokumen	180.000.000	Semua Kab/Kota, Semua Kecamatan, Semua Kelurahan	Dana Transfer Umum-Dana Alokasi Umum		1 Dokumen	180.000.000	Badan Perencanaan Pembangunan, Penelitian dan Pengembangan Daerah



Kode					Urusan/ Bidang Urusan/ Program/ Kegiatan/ Sub Kegiatan	Indikator Program/ Kegiatan/ Sub Kegiatan	Capaian Kinerja dan Kerangka Pendanaan				Catatan Penting	Prakiraan Maju Rencana Tahun 2024		Perangkat Daerah Penanggung Jawab
							Target 2023	Pagu Indikatif	Lokasi	Sumber Dana		Target	Pagu Indikatif	
5	01	02	2,01	03	Pelaksanaan Konsultasi Publik	Jumlah Berita Acara Konsultasi Publik	1 Berita Acara	65.000.000	Kab. Enrekang, Semua Kecamatan, Semua Kelurahan	Dana Transfer Umum-Dana Alokasi Umum		1 Berita Acara	52.500.000	Badan Perencanaan Pembangunan, Penelitian dan Pengembangan Daerah
5	01	02	2,01	04	Koordinasi Pelaksanaan Forum Perangkat Daerah/Lintas Perangkat Daerah	Jumlah Berita Acara Forum Perangkat Daerah/Lintas Perangkat Daerah	1 Berita Acara	40.000.000	Semua Kab/Kota, Semua Kecamatan, Semua Kelurahan	Dana Transfer Umum-Dana Alokasi Umum		1 Berita Acara	31.500.000	Badan Perencanaan Pembangunan, Penelitian dan Pengembangan Daerah
5	01	02	2,01	05	Pelaksanaan Musrenbang Kabupaten/Kota	Jumlah Berita Acara Musrenbang Kabupaten/Kota	1 Berita Acara	90.000.000	Semua Kab/Kota, Semua Kecamatan, Semua Kelurahan	Dana Transfer Umum-Dana Alokasi Umum		1 Berita Acara	84.000.000	Badan Perencanaan Pembangunan, Penelitian dan Pengembangan Daerah
5	01	02	2,01	06	Penyiapan Bahan Koordinasi Musrenbang Kecamatan	Jumlah Usulan yang Terverifikasi oleh Kecamatan	5042 Usulan	70.000.000	Kab. Enrekang, Semua Kecamatan, Semua Kelurahan	Dana Transfer Umum-Dana Alokasi Umum		5042 Usulan	67.200.000	Badan Perencanaan Pembangunan, Penelitian dan Pengembangan Daerah
5	01	02	2,01	07	Koordinasi Penyusunan dan Penetapan Dokumen Perencanaan Pembangunan Daerah Kabupaten/Kota	Jumlah Dokumen Perencanaan Pembangunan Daerah Kabupaten/Kota yang Ditetapkan(RPJPD/RPJMD/RKPD)	1 Dokumen	250.000.000	Semua Kab/Kota, Semua Kecamatan, Semua Kelurahan	Dana Transfer Umum-Dana Alokasi Umum		1 Dokumen	315.000.000	Badan Perencanaan Pembangunan, Penelitian dan Pengembangan Daerah
5	01	02	2,02		Analisis Data dan Informasi Pemerintahan Daerah Bidang Perencanaan Pembangunan Daerah			245.000.000					214.200.000	
5	01	02	2,02	01	Analisis Data dan Informasi Perencanaan Pembangunan Daerah	Jumlah Masukan Analisis Data untuk Penyusunan Kebijakan Perencanaan Pembangunan Daerah (Semua Perencanaan Pembangunan Daerah)	4 Masukan	170.000.000	Kab. Enrekang, Semua Kecamatan, Semua Kelurahan	Dana Transfer Umum-Dana Alokasi Umum		4 Masukan	157.500.000	Badan Perencanaan Pembangunan, Penelitian dan Pengembangan Daerah
5	01	02	2,02	02	Pembinaan dan Pemanfaatan Data dan Informasi Perencanaan Pembangunan Perangkat Daerah	Jumlah Orang yang Dibina dalam Pemanfaatan Data dan Informasi	44 Orang	75.000.000	Semua Kab/Kota, Semua Kecamatan, Semua Kelurahan	Dana Transfer Umum-Dana Alokasi Umum		44 Orang	56.700.000	Badan Perencanaan Pembangunan, Penelitian dan Pengembangan Daerah
5	01	02	2,03		Pengendalian, Evaluasi dan Pelaporan Bidang Perencanaan Pembangunan Daerah			250.000.000					178.500.000	

Kode					Urusan/ Bidang Urusan/ Program/ Kegiatan/ Sub Kegiatan	Indikator Program/ Kegiatan/ Sub Kegiatan	Capaian Kinerja dan Kerangka Pendanaan				Catatan Penting	Prakiraan Maju Rencana Tahun 2024		Perangkat Daerah Penanggung Jawab
							Target 2023	Pagu Indikatif	Lokasi	Sumber Dana		Target	Pagu Indikatif	
5	01	02	2,03	01	Koordinasi Pengendalian Perencanaan dan Pelaksanaan Pembangunan Daerah di Kabupaten/Kota	Jumlah Laporan Hasil Pengendalian Perencanaan dan Pelaksanaan Pembangunan	1 Laporan	100.000.000	Kab. Enrekang, Semua Kecamatan, Semua Kelurahan	Dana Transfer Umum-Dana Alokasi Umum		1 Laporan	52.500.000	Badan Perencanaan Pembangunan, Penelitian dan Pengembangan Daerah
5	01	02	2,03	03	Monitoring, Evaluasi dan Penyusunan Laporan Berkala Pelaksanaan Pembangunan Daerah	Jumlah Laporan Hasil Evaluasi Kinerja Pembangunan Daerah	2 Laporan	150.000.000	Semua Kab/Kota, Semua Kecamatan, Semua Kelurahan	Dana Transfer Umum-Dana Alokasi Umum		2 Laporan	126.000.000	Badan Perencanaan Pembangunan, Penelitian dan Pengembangan Daerah
5	01	03			PROGRAM KOORDINASI DAN SINKRONISASI PERENCANAAN PEMBANGUNAN DAERAH	Persentase ketercapaian sasaran pembangunan daerah bidang PPM dan Perekonomian	100 %	1.725.000.000				100 %	1.483.132.350	
5	01	03	2,01		Koordinasi Perencanaan Bidang Pemerintahan dan Pembangunan Manusia			750.000.000					556.443.300	
5	01	03	2,01	01	Koordinasi Penyusunan Dokumen Perencanaan Pembangunan Daerah Bidang Pemerintahan (RPJPD, RPJMD dan RKPD)	Jumlah Dokumen Perencanaan Pembangunan Daerah Bidang Pemerintahan yang Dikoordinir Penyusunannya (RPJPD, RPJMD dan RKPD)	1 Dokumen	60.000.000	Semua Kab/Kota, Semua Kecamatan, Semua Kelurahan	Dana Transfer Umum-Dana Alokasi Umum		1 Dokumen	31.500.000	Badan Perencanaan Pembangunan, Penelitian dan Pengembangan Daerah
5	01	03	2,01	02	Asistensi Penyusunan Dokumen Perencanaan Pembangunan Perangkat Daerah Bidang Pemerintahan	Jumlah Perangkat Daerah yang Mendapatkan Asistensi dalam Penyusunan Renstra/Renja Bidang Pemerintahan	19 Perangkat Daerah	30.000.000	Semua Kab/Kota, Semua Kecamatan, Semua Kelurahan	Dana Transfer Umum-Dana Alokasi Umum		19 Perangkat Daerah	31.500.000	Badan Perencanaan Pembangunan, Penelitian dan Pengembangan Daerah
5	01	03	2,01	03	Pelaksanaan Monitoring dan Evaluasi Penyusunan Dokumen Perencanaan Pembangunan Perangkat Daerah Bidang Pemerintahan	Jumlah Perangkat Daerah yang Mendapatkan Monitoring dan Evaluasi dalam Penyusunan Renstra/Renja Bidang Pemerintahan	19 Perangkat Daerah	50.000.000	Semua Kab/Kota, Semua Kecamatan, Semua Kelurahan	Dana Transfer Umum-Dana Alokasi Umum		19 Perangkat Daerah	31.500.000	Badan Perencanaan Pembangunan, Penelitian dan Pengembangan Daerah
5	01	03	2,01	04	Koordinasi Pelaksanaan Sinergitas dan Harmonisasi Perencanaan Pembangunan Daerah Bidang Pemerintahan	Jumlah Laporan Hasil Sinkronisasi Renstra/Renja dengan RKPD/RPJMD pada Bidang Pemerintahan	1 Laporan	60.000.000	Semua Kab/Kota, Semua Kecamatan, Semua Kelurahan	Dana Transfer Umum-Dana Alokasi Umum		1 Laporan	31.443.300	Badan Perencanaan Pembangunan, Penelitian dan Pengembangan Daerah
5	01	03	2,01	05	Koordinasi Penyusunan Dokumen Perencanaan Pembangunan Daerah Bidang Pembangunan Manusia (RPJPD, RPJMD dan RKPD)	Jumlah Dokumen Perencanaan Pembangunan Daerah Bidang Pembangunan Manusia yang Dikoordinir Penyusunannya (RPJPD, RPJMD dan RKPD)	1 Dokumen	90.000.000	Semua Kab/Kota, Semua Kecamatan, Semua Kelurahan	Dana Transfer Umum-Dana Alokasi Umum		1 Dokumen	31.500.000	Badan Perencanaan Pembangunan, Penelitian dan Pengembangan Daerah

Kode	Urusan/ Bidang Urusan/ Program/ Kegiatan/ Sub Kegiatan	Indikator Program/ Kegiatan/ Sub Kegiatan	Capaian Kinerja dan Kerangka Pendanaan				Catatan Penting	Prakiraan Maju Rencana Tahun 2024		Perangkat Daerah Penanggung Jawab
			Target 2023	Pagu Indikatif	Lokasi	Sumber Dana		Target	Pagu Indikatif	
5 01 03 2,01 06	Asistensi Penyusunan Dokumen Perencanaan Pembangunan Perangkat Daerah Bidang Pembangunan Manusia	Jumlah Perangkat Daerah yang Mendapatkan Asistensi dalam Penyusunan Renstra/Renja Bidang Pembangunan Manusia	9 Perangkat Daerah	30.000.000	Semua Kab/Kota, Semua Kecamatan, Semua Kelurahan	Dana Transfer Umum-Dana Alokasi Umum		9 Perangkat Daerah	31.500.000	Badan Perencanaan Pembangunan, Penelitian dan Pengembangan Daerah
5 01 03 2,01 07	Pelaksanaan Monitoring dan Evaluasi Penyusunan Dokumen Perencanaan Pembangunan Perangkat Daerah Bidang Pembangunan Manusia	Jumlah Perangkat Daerah yang Mendapatkan Monitoring dan Evaluasi dalam Penyusunan Renstra/Renja Bidang Pembangunan Manusia	9 Perangkat Daerah	30.000.000	Semua Kab/Kota, Semua Kecamatan, Semua Kelurahan	Dana Transfer Umum-Dana Alokasi Umum		9 Perangkat Daerah	31.500.000	Badan Perencanaan Pembangunan, Penelitian dan Pengembangan Daerah
5 01 03 2,01 08	Koordinasi Pelaksanaan Sinergitas dan Harmonisasi Perencanaan Pembangunan Daerah Bidang Pembangunan Manusia	Jumlah Laporan Hasil Sinkronisasi Renstra/Renja dengan RKPD/RPJMD pada Bidang Pembangunan Manusia	1 Laporan	400.000.000	Semua Kab/Kota, Semua Kecamatan, Semua Kelurahan	Dana Transfer Umum-Dana Alokasi Umum		1 Laporan	336.000.000	Badan Perencanaan Pembangunan, Penelitian dan Pengembangan Daerah
5 01 03 2,02	Koordinasi Perencanaan Bidang Perekonomian dan SDA (Sumber Daya Alam)			275.000.000					215.250.000	
5 01 03 2,02 01	Koordinasi Penyusunan Dokumen Perencanaan Pembangunan Daerah Bidang Perekonomian (RPJPD, RPJMD dan RKPD)	Jumlah Dokumen Perencanaan Pembangunan Daerah Bidang Perekonomian yang Dikoordinir Penyusunannya (RPJPD, RPJMD dan RKPD)	1 Dokumen	60.000.000	Semua Kab/Kota, Semua Kecamatan, Semua Kelurahan	Dana Transfer Umum-Dana Alokasi Umum		1 Dokumen	31.500.000	Badan Perencanaan Pembangunan, Penelitian dan Pengembangan Daerah
5 01 03 2,02 02	Asistensi Penyusunan Dokumen Perencanaan Pembangunan Perangkat Daerah Bidang Perekonomian	Jumlah Perangkat Daerah yang Mendapatkan Asistensi dalam Penyusunan Renstra/Renja Bidang Perekonomian	6 Perangkat Daerah	30.000.000	Semua Kab/Kota, Semua Kecamatan, Semua Kelurahan	Dana Transfer Umum-Dana Alokasi Umum		6 Perangkat Daerah	31.500.000	Badan Perencanaan Pembangunan, Penelitian dan Pengembangan Daerah
5 01 03 2,02 03	Pelaksanaan Monitoring dan Evaluasi Penyusunan Dokumen Perencanaan Pembangunan Perangkat Daerah Bidang Perekonomian	Jumlah Perangkat Daerah yang Mendapatkan Monitoring dan Evaluasi dalam Penyusunan Renstra/Renja Bidang Perekonomian	6 Perangkat Daerah	70.000.000	Semua Kab/Kota, Semua Kecamatan, Semua Kelurahan	Dana Transfer Umum-Dana Alokasi Umum		6 Perangkat Daerah	31.500.000	Badan Perencanaan Pembangunan, Penelitian dan Pengembangan Daerah
5 01 03 2,02 04	Koordinasi Pelaksanaan Sinergitas dan Harmonisasi Perencanaan Pembangunan Daerah Bidang Perekonomian	Jumlah Laporan Hasil Sinkronisasi Renstra/Renja dengan RKPD/RPJMD pada Bidang Perekonomian	1 Laporan	85.000.000	Semua Kab/Kota, Semua Kecamatan, Semua Kelurahan	Dana Transfer Umum-Dana Alokasi Umum		1 Laporan	89.250.000	Badan Perencanaan Pembangunan, Penelitian dan Pengembangan Daerah

Kode					Urusan/ Bidang Urusan/ Program/ Kegiatan/ Sub Kegiatan	Indikator Program/ Kegiatan/ Sub Kegiatan	Capaian Kinerja dan Kerangka Pendanaan				Catatan Penting	Prakiraan Maju Rencana Tahun 2024		Perangkat Daerah Penanggung Jawab
							Target 2023	Pagu Indikatif	Lokasi	Sumber Dana		Target	Pagu Indikatif	
5	01	03	2,02	05	Koordinasi Penyusunan Dokumen Perencanaan Pembangunan Daerah Bidang SDA (RPJPD, RPJMD dan RKPD)	Jumlah Dokumen Perencanaan Pembangunan Daerah Bidang SDA yang Dikoordinir Penyusunannya (RPJPD, RPJMD dan RKPD)	1 Dokumen	30.000.000	Semua Kab/Kota, Semua Kecamatan, Semua Kelurahan	Dana Transfer Umum-Dana Alokasi Umum		1 Dokumen	31.500.000	Badan Perencanaan Pembangunan, Penelitian dan Pengembangan Daerah
5	01	03	2,03		Koordinasi Perencanaan Bidang Infrastruktur dan Kewilayahan			700.000.000					711.439.050	
5	01	03	2,03	01	Koordinasi Penyusunan Dokumen Perencanaan Pembangunan Daerah Bidang Infrastruktur (RPJPD, RPJMD dan RKPD)	Jumlah Dokumen Perencanaan Pembangunan Daerah Bidang Infrastruktur yang Dikoordinir Penyusunannya (RPJPD, RPJMD dan RKPD)	2 Dokumen	295.000.000	Kab. Enrekang, Semua Kecamatan, Semua Kelurahan	Dana Transfer Umum-Dana Alokasi Umum		2 Dokumen	307.189.050	Badan Perencanaan Pembangunan, Penelitian dan Pengembangan Daerah
5	01	03	2,03	02	Asistensi Penyusunan Dokumen Perencanaan Pembangunan Perangkat Daerah Bidang Infrastruktur	Jumlah Perangkat Daerah yang Mendapatkan Asistensi dalam Penyusunan Renstra/Renja Bidang Infrastruktur	5 Perangkat Daerah	40.000.000	Kab. Enrekang, Semua Kecamatan, Semua Kelurahan	Dana Transfer Umum-Dana Alokasi Umum		5 Perangkat Daerah	42.000.000	Badan Perencanaan Pembangunan, Penelitian dan Pengembangan Daerah
5	01	03	2,03	03	Pelaksanaan Monitoring dan Evaluasi Penyusunan Dokumen Perencanaan Pembangunan Perangkat Daerah Bidang Infrastruktur	Jumlah Perangkat Daerah yang Mendapatkan Monitoring dan Evaluasi dalam Penyusunan Renstra/Renja Bidang Infrastruktur	5 Perangkat Daerah	50.000.000	Kab. Enrekang, Semua Kecamatan, Semua Kelurahan	Dana Transfer Umum-Dana Alokasi Umum		5 Perangkat Daerah	52.500.000	Badan Perencanaan Pembangunan, Penelitian dan Pengembangan Daerah
5	01	03	2,03	04	Koordinasi Pelaksanaan Sinergitas dan Harmonisasi Perencanaan Pembangunan Daerah Bidang Infrastruktur	Jumlah Laporan Hasil Sinkronisasi Renstra/Renja dengan RKPD/RPMD pada Bidang Infrastruktur	25 Laporan	95.000.000	Semua Kab/Kota, Semua Kecamatan, Semua Kelurahan	Dana Transfer Umum-Dana Alokasi Umum		25 Laporan	89.250.000	Badan Perencanaan Pembangunan, Penelitian dan Pengembangan Daerah
5	01	03	2,03	05	Koordinasi Penyusunan Dokumen Perencanaan Pembangunan Daerah Bidang Kewilayahan (RPJPD, RPJMD dan RKPD)	Jumlah Dokumen Perencanaan Pembangunan Daerah Bidang Kewilayahan yang Dikoordinir Penyusunannya (RPJPD, RPJMD dan RKPD)	2 Dokumen	70.000.000	Kab. Enrekang, Semua Kecamatan, Semua Kelurahan	Dana Transfer Umum-Dana Alokasi Umum		2 Dokumen	73.500.000	Badan Perencanaan Pembangunan, Penelitian dan Pengembangan Daerah
5	01	03	2,03	06	Asistensi Penyusunan Dokumen Perencanaan Pembangunan Perangkat Daerah Bidang Kewilayahan	Jumlah Perangkat Daerah yang Mendapatkan Asistensi dalam Penyusunan Renstra/Renja Bidang Kewilayahan	5 Perangkat Daerah	30.000.000	Kab. Enrekang, Semua Kecamatan, Semua Kelurahan	Dana Transfer Umum-Dana Alokasi Umum		5 Perangkat Daerah	31.500.000	Badan Perencanaan Pembangunan, Penelitian dan Pengembangan Daerah

Kode					Urusan/ Bidang Urusan/ Program/ Kegiatan/ Sub Kegiatan	Indikator Program/ Kegiatan/ Sub Kegiatan	Capaian Kinerja dan Kerangka Pendanaan				Catatan Penting	Prakiraan Maju Rencana Tahun 2024		Perangkat Daerah Penanggung Jawab
							Target 2023	Pagu Indikatif	Lokasi	Sumber Dana		Target	Pagu Indikatif	
5	01	03	2,03	07	Pelaksanaan Monitoring dan Evaluasi Penyusunan Dokumen Perencanaan Pembangunan Perangkat Daerah Bidang Kewilayahan	Jumlah Perangkat Daerah yang Mendapatkan Monitoring dan Evaluasi dalam Penyusunan Renstra/Renja Bidang Kewilayahan	5 Perangkat Daerah	50.000.000	Kab. Enrekang, Semua Kecamatan, Semua Kelurahan	Dana Transfer Umum-Dana Alokasi Umum		5 Perangkat Daerah	52.500.000	Badan Perencanaan Pembangunan, Penelitian dan Pengembangan Daerah
5	01	03	2,03	08	Koordinasi Pelaksanaan Sinergitas dan Harmonisasi Perencanaan Pembangunan Daerah Bidang Kewilayahan	Jumlah Laporan Hasil Sinkronisasi Renstra/Renja dengan RKPD/RPJM pada Bidang Kewilayahan	25 Laporan	70.000.000	Semua Kab/Kota, Semua Kecamatan, Semua Kelurahan	Dana Transfer Umum-Dana Alokasi Umum		25 Laporan	63.000.000	Badan Perencanaan Pembangunan, Penelitian dan Pengembangan Daerah
5	05				PENELITIAN DAN PENGEMBANGAN			5.300.200.000					5.300.200.000	
5	05	02			PROGRAM PENELITIAN DAN PENGEMBANGAN DAERAH	Persentase pemanfaatan hasil litbang dalam perencanaan pembangunan	90 %	5.300.200.000				90 %	5.300.200.000	
5	05	02	2,01		Penelitian dan Pengembangan Bidang Penyelenggaraan Pemerintahan dan Pengkajian Peraturan	Laporan Hasil Pelaksanaan Fasilitasi, Pelaksanaan dan Evaluasi Penelitian dan Pengembangan	14 Laporan	1.500.000.000				14 Laporan	1.500.000.000	
5	05	02	2,01	01	Fasilitasi, Pelaksanaan dan Evaluasi Penelitian dan Pengembangan Bidang Penyelenggaraan Otonomi Daerah	Jumlah Laporan Hasil Pelaksanaan Fasilitasi, Pelaksanaan dan Evaluasi Penelitian dan Pengembangan Bidang Penyelenggaraan Otonomi Daerah	1 Laporan	100.000.000	Kab. Enrekang, Semua Kecamatan, Semua Kelurahan	Dana Transfer Umum-Dana Alokasi Umum		1 Laporan	100.000.000	Badan Perencanaan Pembangunan, Penelitian dan Pengembangan Daerah
5	05	02	2,01	02	Fasilitasi, Pelaksanaan dan Evaluasi Penelitian dan Pengembangan Bidang Pemerintahan Umum	Jumlah Laporan Hasil Pelaksanaan Fasilitasi, Pelaksanaan dan Evaluasi Penelitian dan Pengembangan Bidang Pemerintahan Umum	1 Laporan	100.000.000	Kab. Enrekang, Semua Kecamatan, Semua Kelurahan	Dana Transfer Umum-Dana Alokasi Umum		1 Laporan	100.000.000	Badan Perencanaan Pembangunan, Penelitian dan Pengembangan Daerah
5	05	02	2,01	03	Fasilitasi, Pelaksanaan dan Evaluasi Penelitian dan Pengembangan Bidang Kelembagaan dan Ketatalaksanaan	Jumlah Laporan Hasil Pelaksanaan Fasilitasi, Pelaksanaan dan Evaluasi Penelitian dan Pengembangan Bidang Kelembagaan dan Ketatalaksanaan	1 Laporan	150.000.000	Kab. Enrekang, Semua Kecamatan, Semua Kelurahan	Dana Transfer Umum-Dana Alokasi Umum		1 Laporan	150.000.000	Badan Perencanaan Pembangunan, Penelitian dan Pengembangan Daerah
5	05	02	2,01	04	Fasilitasi, Pelaksanaan dan Evaluasi Penelitian dan Pengembangan Bidang Aparatur dan Reformasi Birokrasi	Jumlah Laporan Pelaksanaan Fasilitasi, Pelaksanaan dan Evaluasi Penelitian dan Pengembangan Bidang Aparatur dan Reformasi Birokrasi	1 Laporan	150.000.000	Kab. Enrekang, Semua Kecamatan, Semua Kelurahan	Dana Transfer Umum-Dana Alokasi Umum		1 Laporan	150.000.000	Badan Perencanaan Pembangunan, Penelitian dan Pengembangan Daerah
5	05	02	2,01	05	Fasilitasi, Pelaksanaan dan Evaluasi Penelitian dan Pengembangan Bidang Keuangan dan Aset Daerah, Reformasi Birokrasi	Jumlah Laporan Hasil Pelaksanaan Fasilitasi, Pelaksanaan dan Evaluasi Penelitian dan Pengembangan Bidang Keuangan dan Aset Daerah, Reformasi Birokrasi	1 Laporan	150.000.000	Kab. Enrekang, Semua Kecamatan, Semua Kelurahan	Dana Transfer Umum-Dana Alokasi Umum		1 Laporan	150.000.000	Badan Perencanaan Pembangunan, Penelitian dan Pengembangan Daerah

Kode					Urusan/ Bidang Urusan/ Program/ Kegiatan/ Sub Kegiatan	Indikator Program/ Kegiatan/ Sub Kegiatan	Capaian Kinerja dan Kerangka Pendanaan				Catatan Penting	Prakiraan Maju Rencana Tahun 2024		Perangkat Daerah Penanggung Jawab
							Target 2023	Pagu Indikatif	Lokasi	Sumber Dana		Target	Pagu Indikatif	
5	05	02	2,01	06	Fasilitasi, Pelaksanaan dan Evaluasi Penelitian dan Pengembangan Bidang Ketertiban dan Ketentraman Umum dan Perlindungan Masyarakat	Jumlah Laporan Hasil Pelaksanaan Fasilitasi, Pelaksanaan dan Evaluasi Penelitian dan Pengembangan Bidang Ketertiban dan Ketentraman Umum dan Perlindungan Masyarakat	1 Laporan	100.000.000	Kab. Enrekang, Semua Kecamatan, Semua Kelurahan	Dana Transfer Umum-Dana Alokasi Umum		1 Laporan	100.000.000	Badan Perencanaan Pembangunan, Penelitian dan Pengembangan Daerah
5	05	02	2,01	07	Fasilitasi, Pelaksanaan dan Evaluasi Penelitian dan Pengembangan Bidang Penataan Kelembagaan Desa	Jumlah Laporan Hasil Pelaksanaan Fasilitasi, Pelaksanaan dan Evaluasi Penelitian dan Pengembangan Bidang Penataan Kelembagaan Desa	1 Laporan	100.000.000	Kab. Enrekang, Semua Kecamatan, Semua Kelurahan	Dana Transfer Umum-Dana Alokasi Umum		1 Laporan	100.000.000	Badan Perencanaan Pembangunan, Penelitian dan Pengembangan Daerah
5	05	02	2,01	08	Fasilitasi, Pelaksanaan dan Evaluasi Penelitian dan Pengembangan Bidang Ketatalaksanaan Desa	Jumlah Laporan Hasil Pelaksanaan Fasilitasi, Pelaksanaan dan Evaluasi Penelitian dan Pengembangan Bidang Ketatalaksanaan Desa	1 Laporan	100.000.000	Kab. Enrekang, Semua Kecamatan, Semua Kelurahan	Dana Transfer Umum-Dana Alokasi Umum		1 Laporan	100.000.000	Badan Perencanaan Pembangunan, Penelitian dan Pengembangan Daerah
5	05	02	2,01	09	Fasilitasi, Pelaksanaan dan Evaluasi Penelitian dan Pengembangan Bidang Aparatur Desa	Jumlah laporan Hasil Pelaksanaan Fasilitasi, Pelaksanaan dan Evaluasi Penelitian dan Pengembangan Bidang Aparatur Desa	1 Laporan	150.000.000	Kab. Enrekang, Semua Kecamatan, Semua Kelurahan	Dana Transfer Umum-Dana Alokasi Umum		1 Laporan	150.000.000	Badan Perencanaan Pembangunan, Penelitian dan Pengembangan Daerah
5	05	02	2,01	10	Fasilitasi, Pelaksanaan dan Evaluasi Penelitian dan Pengembangan Bidang Keuangan dan Aset Desa	Jumlah Laporan Hasil Pelaksanan Fasilitasi, Pelaksanaan dan Evaluasi Penelitian dan Pengembangan Bidang Keuangan dan Aset Desa	1 Laporan	150.000.000	Kab. Enrekang, Semua Kecamatan, Semua Kelurahan	Dana Transfer Umum-Dana Alokasi Umum		1 Laporan	150.000.000	Badan Perencanaan Pembangunan, Penelitian dan Pengembangan Daerah
5	05	02	2,01	12	Pengelolaan Data Kelitbangan dan Peraturan	Jumlah Data Kelitbangan dan Peraturan yang Terkelola dengan Baik	1 Laporan	50.000.000	Kab. Enrekang, Semua Kecamatan, Semua Kelurahan	Dana Transfer Umum-Dana Alokasi Umum		1 Laporan	50.000.000	Badan Perencanaan Pembangunan, Penelitian dan Pengembangan Daerah
5	05	02	2,01	13	Perumusan Rekomendasi atas Rencana Penetapan Peraturan Baru dan/atau Evaluasi Terhadap Pelaksanaan Peraturan	Jumlah Rekomendasi atas Rencana Penetapan Peraturan Baru dan/atau Evaluasi Terhadap Pelaksanaan Peraturan yang Diterbitkan	1 Rekomendasi	50.000.000	Kab. Enrekang, Semua Kecamatan, Semua Kelurahan	Dana Transfer Umum-Dana Alokasi Umum		1 Rekomendasi	50.000.000	Badan Perencanaan Pembangunan, Penelitian dan Pengembangan Daerah
5	05	02	2,01	14	Fasilitasi dan Evaluasi Pelaksanaan Kegiatan Data dan Pengkajian Peraturan	Jumlah Laporan Hasil Pelaksanaan Fasilitasi dan Evaluasi Pelaksanaan Kegiatan Data dan Pengkajian Peraturan	1 Laporan	100.000.000	Kab. Enrekang, Semua Kecamatan, Semua Kelurahan	Dana Transfer Umum-Dana Alokasi Umum		1 Laporan	100.000.000	Badan Perencanaan Pembangunan, Penelitian dan Pengembangan Daerah

Kode					Urusan/ Bidang Urusan/ Program/ Kegiatan/ Sub Kegiatan	Indikator Program/ Kegiatan/ Sub Kegiatan	Capaian Kinerja dan Kerangka Pendanaan				Catatan Penting	Prakiraan Maju Rencana Tahun 2024		Perangkat Daerah Penanggung Jawab
							Target 2023	Pagu Indikatif	Lokasi	Sumber Dana		Target	Pagu Indikatif	
5	05	02	2,01	15	Fasilitasi Pemberian Rekomendasi Penelitian bagi Warga Negara Asing untuk Diterbitkannya Izin Penelitian oleh Instansi yang Berwenang	Jumlah Laporan Hasil Pelaksanaan Fasilitasi Pemberian Rekomendasi Penelitian bagi Warga Negara Asing untuk Diterbitkannya Izin Penelitian oleh Instansi yang Berwenang	1 Laporan	50.000.000	Kab. Enrekang, Semua Kecamatan, Semua Kelurahan	Dana Transfer Umum-Dana Alokasi Umum		1 Laporan	50.000.000	Badan Perencanaan Pembangunan, Penelitian dan Pengembangan Daerah
5	05	02	2,02		Penelitian dan Pengembangan Bidang Sosial dan Kependudukan	Jumlah Dokumen Hasil Penelitian dan Pengembangan bidang Sosial budaya dan kependudukan	9 Dokumen	950.200.000				9 Dokumen	950.200.000	
5	05	02	2,02	02	Penelitian dan Pengembangan Pemberdayaan Perempuan dan Perlindungan Anak	Jumlah Dokumen Hasil Penelitian dan Pengembangan Pemberdayaan Perempuan dan Perlindungan Anak	1 Dokumen	100.000	Kab. Enrekang, Semua Kecamatan, Semua Kelurahan	Dana Transfer Umum-Dana Alokasi Umum		1 Dokumen	100.000	Badan Perencanaan Pembangunan, Penelitian dan Pengembangan Daerah
5	05	02	2,02	03	Penelitian dan Pengembangan Pendidikan dan Kebudayaan	Jumlah Dokumen Hasil Penelitian dan Pengembangan Pendidikan dan Kebudayaan	1 Dokumen	150.000.000	Kab. Enrekang, Semua Kecamatan, Semua Kelurahan	Dana Transfer Umum-Dana Alokasi Umum		1 Dokumen	150.000.000	Badan Perencanaan Pembangunan, Penelitian dan Pengembangan Daerah
5	05	02	2,02	04	Penelitian dan Pengembangan Kepemudaan dan Olahraga	Jumlah Dokumen Hasil Penelitian dan Pengembangan Kepemudaan dan Olahraga	1 Dokumen	100.000	Kab. Enrekang, Semua Kecamatan, Semua Kelurahan	Dana Transfer Umum-Dana Alokasi Umum		1 Dokumen	100.000	Badan Perencanaan Pembangunan, Penelitian dan Pengembangan Daerah
5	05	02	2,02	06	Penelitian dan Pengembangan Kesehatan	Jumlah Dokumen Hasil Penelitian dan Pengembangan Kesehatan	1 Dokumen	200.000.000	Kab. Enrekang, Semua Kecamatan, Semua Kelurahan	Dana Transfer Umum-Dana Alokasi Umum		1 Dokumen	200.000.000	Badan Perencanaan Pembangunan, Penelitian dan Pengembangan Daerah
5	05	02	2,02	07	Penelitian dan Pengembangan Pengendalian Penduduk dan Keluarga Berencana	Jumlah Dokumen Hasil Penelitian dan Pengembangan Pengendalian Penduduk dan Keluarga Berencana	1 Dokumen	150.000.000	Kab. Enrekang, Semua Kecamatan, Semua Kelurahan	Dana Transfer Umum-Dana Alokasi Umum		1 Dokumen	150.000.000	Badan Perencanaan Pembangunan, Penelitian dan Pengembangan Daerah
5	05	02	2,02	08	Penelitian dan Pengembangan Administrasi Kependudukan dan Pencatatan Sipil	Jumlah Dokumen Hasil Penelitian dan Pengembangan Administrasi Kependudukan dan Pencatatan Sipil	1 Dokumen	100.000.000	Kab. Enrekang, Semua Kecamatan, Semua Kelurahan	Dana Transfer Umum-Dana Alokasi Umum		1 Dokumen	100.000.000	Badan Perencanaan Pembangunan, Penelitian dan Pengembangan Daerah

Kode					Urusan/ Bidang Urusan/ Program/ Kegiatan/ Sub Kegiatan	Indikator Program/ Kegiatan/ Sub Kegiatan	Capaian Kinerja dan Kerangka Pendanaan				Catatan Penting	Prakiraan Maju Rencana Tahun 2024		Perangkat Daerah Penanggung Jawab
							Target 2023	Pagu Indikatif	Lokasi	Sumber Dana		Target	Pagu Indikatif	
5	05	02	2,02	09	Penelitian dan Pengembangan Tenaga Kerja	Jumlah Dokumen Hasil Penelitian dan Pengembangan Tenaga Kerja	1 Dokumen	100.000.000	Kab. Enrekang, Semua Kecamatan, Semua Kelurahan	Dana Transfer Umum-Dana Alokasi Umum		1 Dokumen	100.000.000	Badan Perencanaan Pembangunan, Penelitian dan Pengembangan Daerah
5	05	02	2,02	10	Penelitian dan Pengembangan Partisipasi Masyarakat	Jumlah Dokumen Hasil Penelitian dan Pengembangan Partisipasi Masyarakat	1 Dokumen	150.000.000	Kab. Enrekang, Semua Kecamatan, Semua Kelurahan	Dana Transfer Umum-Dana Alokasi Umum		1 Dokumen	150.000.000	Badan Perencanaan Pembangunan, Penelitian dan Pengembangan Daerah
5	05	02	2,02	11	Penelitian dan Pengembangan Transmigrasi	Jumlah Dokumen Hasil Penelitian dan Pengembangan Transmigrasi	1 Dokumen	100.000.000	Kab. Enrekang, Semua Kelurahan	Dana Transfer Umum-Dana Alokasi Umum		1 Dokumen	100.000.000	Badan Perencanaan Pembangunan, Penelitian dan Pengembangan Daerah
5	05	02	2,03		Penelitian dan Pengembangan Bidang Ekonomi dan Pembangunan	Jumlah Dokumen Hasil Penelitian dan Pengembangan Laporan Hasil Pelaksanaan Fasilitasi, Pelaksanaan dan Evaluasi Penelitian dan Pengembangan Persentase pemanfaatan hasil litbang bidang penyelenggaraan pemerintahan dan pengkajian peraturan	12 Dokumen 14 Laporan 100 %	2.200.000.000				12 Dokumen 14 Laporan 100 %	2.200.000.000	
5	05	02	2,03	01	Penelitian dan Pengembangan Koperasi, Usaha Kecil dan Menengah	Jumlah Dokumen Hasil Penelitian dan Pengembangan Koperasi, Usaha Kecil dan Menengah	1 Dokumen	250.000.000	Kab. Enrekang, Semua Kecamatan, Semua Kelurahan	Dana Transfer Umum-Dana Alokasi Umum		1 Dokumen	250.000.000	Badan Perencanaan Pembangunan, Penelitian dan Pengembangan Daerah
5	05	02	2,03	02	Penelitian dan Pengembangan Perindustrian dan Perdagangan	Jumlah Dokumen Hasil Penelitian dan Pengembangan Perindustrian dan Perdagangan	1 Dokumen	150.000.000	Kab. Enrekang, Semua Kecamatan, Semua Kelurahan	Dana Transfer Umum-Dana Alokasi Umum		1 Dokumen	150.000.000	Badan Perencanaan Pembangunan, Penelitian dan Pengembangan Daerah
5	05	02	2,03	03	Penelitian dan Pengembangan Badan Usaha Milik Daerah	Jumlah Dokumen Hasil Penelitian dan Pengembangan Badan Usaha Milik Daerah	1 Dokumen	150.000.000	Kab. Enrekang, Semua Kecamatan, Semua Kelurahan	Dana Transfer Umum-Dana Alokasi Umum		1 Dokumen	150.000.000	Badan Perencanaan Pembangunan, Penelitian dan Pengembangan Daerah
5	05	02	2,03	04	Penelitian dan Pengembangan Pertanian, Perkebunan dan Pangan	Jumlah Dokumen Hasil Penelitian dan Pengembangan Pertanian, Perkebunan dan Pangan	1 Dokumen	250.000.000	Kab. Enrekang, Semua Kecamatan, Semua Kelurahan	Dana Transfer Umum-Dana Alokasi Umum		1 Dokumen	250.000.000	Badan Perencanaan Pembangunan, Penelitian dan Pengembangan Daerah



Kode					Urusan/ Bidang Urusan/ Program/ Kegiatan/ Sub Kegiatan	Indikator Program/ Kegiatan/ Sub Kegiatan	Capaian Kinerja dan Kerangka Pendanaan				Catatan Penting	Prakiraan Maju Rencana Tahun 2024		Perangkat Daerah Penanggung Jawab
							Target 2023	Pagu Indikatif	Lokasi	Sumber Dana		Target	Pagu Indikatif	
5	05	02	2,03	05	Penelitian dan Pengembangan Kelautan dan Perikanan	Jumlah Dokumen Hasil Penelitian dan Pengembangan Kelautan dan Perikanan	1 Dokumen	250.000.000	Kab. Enrekang, Semua Kecamatan, Semua Kelurahan	Dana Transfer Umum-Dana Alokasi Umum		1 Dokumen	250.000.000	Badan Perencanaan Pembangunan, Penelitian dan Pengembangan Daerah
5	05	02	2,03	06	Penelitian dan Pengembangan Energi dan Sumber Daya Mineral	Jumlah Dokumen Hasil Penelitian dan Pengembangan Energi dan Sumber Daya Mineral	1 Dokumen	150.000.000	Kab. Enrekang, Semua Kecamatan, Semua Kelurahan	Dana Transfer Umum-Dana Alokasi Umum		1 Dokumen	150.000.000	Badan Perencanaan Pembangunan, Penelitian dan Pengembangan Daerah
5	05	02	2,03	08	Penelitian dan Pengembangan Kehutanan	Jumlah Dokumen Hasil Penelitian dan Pengembangan Kehutanan	1 Dokumen	250.000.000	Kab. Enrekang, Semua Kecamatan, Semua Kelurahan	Dana Transfer Umum-Dana Alokasi Umum		1 Dokumen	250.000.000	Badan Perencanaan Pembangunan, Penelitian dan Pengembangan Daerah
5	05	02	2,03	09	Penelitian dan Pengembangan Pekerjaan Umum	Jumlah Dokumen Hasil Penelitian dan Pengembangan Pekerjaan Umum	1 Dokumen	250.000.000	Kab. Enrekang, Semua Kecamatan, Semua Kelurahan	Dana Transfer Umum-Dana Alokasi Umum		1 Dokumen	250.000.000	Badan Perencanaan Pembangunan, Penelitian dan Pengembangan Daerah
5	05	02	2,03	10	Penelitian dan Pengembangan Perhubungan	Jumlah Dokumen Hasil Penelitian dan Pengembangan Perhubungan	1 Dokumen	100.000.000	Kab. Enrekang, Semua Kecamatan, Semua Kelurahan	Dana Transfer Umum-Dana Alokasi Umum		1 Dokumen	100.000.000	Badan Perencanaan Pembangunan, Penelitian dan Pengembangan Daerah
5	05	02	2,03	11	Penelitian dan Pengembangan Perumahan dan Kawasan Permukiman	Jumlah Dokumen Hasil Penelitian dan Pengembangan Perumahan dan Kawasan Permukiman	1 Dokumen	150.000.000	Kab. Enrekang, Semua Kecamatan, Semua Kelurahan	Dana Transfer Umum-Dana Alokasi Umum		1 Dokumen	150.000.000	Badan Perencanaan Pembangunan, Penelitian dan Pengembangan Daerah
5	05	02	2,03	12	Penelitian dan Pengembangan Penataan Ruang dan Pertanahan	Jumlah Dokumen Hasil Penelitian dan Pengembangan Penataan Ruang dan Pertanahan	1 Dokumen	100.000.000	Kab. Enrekang, Semua Kecamatan, Semua Kelurahan	Dana Transfer Umum-Dana Alokasi Umum		1 Dokumen	100.000.000	Badan Perencanaan Pembangunan, Penelitian dan Pengembangan Daerah
5	05	02	2,03	13	Penelitian dan Pengembangan Komunikasi dan Informatika	Jumlah Dokumen Hasil Penelitian dan Pengembangan Komunikasi dan Informatika	1 Dokumen	150.000.000	Kab. Enrekang, Semua Kecamatan, Semua Kelurahan	Dana Transfer Umum-Dana Alokasi Umum		1 Dokumen	150.000.000	Badan Perencanaan Pembangunan, Penelitian dan Pengembangan Daerah
5	05	02	2,04		Pengembangan Inovasi dan Teknologi	Jumlah Laporan hasil pemanfaatan litbang Inovasi dan Teknologi	4 Laporan	650.000.000				4 Laporan	650.000.000	

Kode					Urusan/ Bidang Urusan/ Program/ Kegiatan/ Sub Kegiatan	Indikator Program/ Kegiatan/ Sub Kegiatan	Capaian Kinerja dan Kerangka Pendanaan				Catatan Penting	Prakiraan Maju Rencana Tahun 2024		Perangkat Daerah Penanggung Jawab
							Target 2023	Pagu Indikatif	Lokasi	Sumber Dana		Target	Pagu Indikatif	
5	05	02	2,04	01	Penelitian, Pengembangan, dan Perekayasaan di Bidang Teknologi dan Inovasi	Jumlah Dokumen Hasil Penelitian, Pengembangan, dan Perekayasaan di Bidang Teknologi dan Inovasi	1 Dokumen	200.000.000	Kab. Enrekang, Semua Kecamatan, Semua Kelurahan	Dana Transfer Umum-Dana Alokasi Umum		1 Dokumen	200.000.000	Badan Perencanaan Pembangunan, Penelitian dan Pengembangan Daerah
5	05	02	2,04	02	Uji Coba dan Penerapan Rancang Bangun/ModelReplikasi dan Invensi di Bidang Difusi Inovasi dan Penerapan Teknologi	Jumlah Laporan Hasil Pelaksanaan Uji Coba dan Penerapan Rancang Bangun/Model Replikasi dan Invensi di Bidang Difusi Inovasi dan Penerapan Teknologi	1 Laporan	100.000.000	Kab. Enrekang, Semua Kecamatan, Semua Kelurahan	Dana Transfer Umum-Dana Alokasi Umum		1 Laporan	100.000.000	Badan Perencanaan Pembangunan, Penelitian dan Pengembangan Daerah
5	05	02	2,04	03	Diseminasi Jenis, Prosedur dan Metode Penyelenggaraan Pemerintahan Daerah yang Bersifat Inovatif	Jumlah Laporan Hasil Pelaksanaan Diseminasi Jenis, Prosedur dan Metode Penyelenggaraan Pemerintahan Daerah yang Bersifat Inovatif	1 Laporan	200.000.000	Kab. Enrekang, Semua Kecamatan, Semua Kelurahan	Dana Transfer Umum-Dana Alokasi Umum		1 Laporan	200.000.000	Badan Perencanaan Pembangunan, Penelitian dan Pengembangan Daerah
5	05	02	2,04	04	Sosialisasi dan Diseminasi Hasil-Hasil Kelitbangan	Jumlah Laporan Hasil Penyelenggaraan Sosialisasi dan Diseminasi Hasil-Hasil Kelitbangan	1 Laporan	100.000.000	Semua Kab/Kota, Semua Kecamatan, Semua Kelurahan	Dana Transfer Umum-Dana Alokasi Umum		1 Laporan	100.000.000	Badan Perencanaan Pembangunan, Penelitian dan Pengembangan Daerah
5	05	02	2,04	05	Fasilitasi Hak Kekayaan Intelektual	Jumlah Laporan Pelaksanaan Fasilitasi Hak Kekayaan Intelektual	1 Laporan	50.000.000	Semua Kab/Kota, Semua Kecamatan, Semua Kelurahan	Dana Transfer Umum-Dana Alokasi Umum		1 Laporan	50.000.000	Badan Perencanaan Pembangunan, Penelitian dan Pengembangan Daerah
							TOTAL	12.143.355.000					11.768.289.750	

Kode	Urusan/ Bidang Urusan/ Program/ Kegiatan/ Sub Kegiatan	Indikator Program/ Kegiatan/ Sub Kegiatan	Capaian Kinerja dan Kerangka Pendanaan				Catatan Penting	Prakiraan Maju Rencana Tahun 2024		Perangkat Daerah Penanggung Jawab			
			Target 2023	Pagu Indikatif	Lokasi	Sumber Dana		Target	Pagu Indikatif				
5			UNSUR PENUNJANG URUSAN PEMERINTAHAN										
5	02		KEUANGAN			285.514.000.000			282.784.000.000				
5	02	01	PROGRAM PENUNJANG URUSAN PEMERINTAHAN DAERAH KABUPATEN/KOTA	Persentase Penunjang urusan perangkat daerah yang berjalan sesuai standar	100 %	12.215.000.000			100 %	12.594.000.000			
5	02	01	2,01	Perencanaan, Penganggaran, dan Evaluasi Kinerja Perangkat Daerah			48.000.000			49.000.000			
5	02	01	2,01	01	Penyusunan Dokumen Perencanaan Perangkat Daerah	Jumlah Dokumen Perencanaan Perangkat Daerah	1 Dokumen	8.000.000	Kab. Enrekang, Cendana, Pinang	Dana Transfer Umum-Dana Alokasi Umum	1 Dokumen	8.000.000	Badan Keuangan dan Asset Daerah
5	02	01	2,01	02	Koordinasi dan Penyusunan Dokumen RKA-SKPD	Jumlah Dokumen RKA SKPD dan Laporan Hasil Koordinasi Penyusunan Dokumen RKA-SKPD	1 Dokumen	6,500,000	Kab. Enrekang, Cendana, Pinang	Dana Transfer Umum-Dana Alokasi Umum	1 Dokumen	6,500,000	Badan Keuangan dan Asset Daerah
5	02	01	2,01	03	Koordinasi dan Penyusunan Dokumen Perubahan RKA SKPD	Jumlah Dokumen Perubahan RKA-SKPD dan Laporan Hasil Koordinasi Penyusunan Dokumen Perubahan RKA-SKPD	1 Dokumen	7,000,000	Kab. Enrekang, Cendana, Pinang	Dana Transfer Umum-Dana Alokasi Umum	1 Dokumen	7,000,000	Badan Keuangan dan Asset Daerah
5	02	01	2,01	04	Koordinasi dan Penyusunan DPA-SKPD	Jumlah Dokumen DPA SKPD dan Laporan Hasil Koordinasi Penyusunan Dokumen DPA-SKPD	1 Dokumen	6,500,000	Kab. Enrekang, Cendana, Pinang	Dana Transfer Umum-Dana Alokasi Umum	1 Dokumen	6,500,000	Badan Keuangan dan Asset Daerah
5	02	01	2,01	05	Koordinasi dan Penyusunan Perubahan DPA-SKPD	Jumlah Dokumen Perubahan DPA-SKPD dan Laporan Hasil Koordinasi Penyusunan Dokumen Perubahan DPA-SKPD	2 Dokumen	7,000,000	Kab. Enrekang, Cendana, Pinang	Dana Transfer Umum-Dana Alokasi Umum	1 Dokumen	7,000,000	Badan Keuangan dan Asset Daerah
5	02	01	2,01	06	Koordinasi dan Penyusunan Laporan Capaian Kinerja dan Ikhtisar Realisasi Kinerja SKPD	Jumlah Laporan Capaian Kinerja dan Ikhtisar Realisasi Kinerja SKPD dan Laporan Hasil Koordinasi Penyusunan Laporan Capaian Kinerja dan Ikhtisar Realisasi Kinerja SKPD	1 Laporan	7,000,000	Kab. Enrekang, Cendana, Pinang	Dana Transfer Umum-Dana Alokasi Umum	1 Laporan	7,000,001	Badan Keuangan dan Asset Daerah
5	02	01	2,01	07	Evaluasi Kinerja Perangkat Daerah	Jumlah Laporan Evaluasi Kinerja Perangkat Daerah	1 Laporan	6.000.000	Kab. Enrekang, Cendana, Pinang	Dana Transfer Umum-Dana Alokasi Umum	1 Laporan	7.000.000	Badan Keuangan dan Asset Daerah
5	02	01	2,02		Administrasi Keuangan Perangkat Daerah			8.074.500.000				8,575,000,000	Badan Keuangan dan Asset Daerah
5	02	01	2,02	01	Penyediaan Gaji dan Tunjangan ASN	Jumlah Orang yang Menerima Gaji dan Tunjangan ASN	30 Orang/bulan	8.000.000.000	Kab. Enrekang, Cendana, Pinang	Dana Transfer Umum-Dana Alokasi Umum	30 Orang/bulan	8.500.000.000	Badan Keuangan dan Asset Daerah
5	02	01	2,02	02	Penyediaan Administrasi Pelaksanaan Tugas ASN	Jumlah Dokumen Hasil Penyediaan Administrasi Pelaksanaan Tugas ASN	1 Dokumen	7.500.000	Kab. Enrekang, Cendana, Pinang	Dana Transfer Umum-Dana Alokasi Umum	1 Dokumen	8.000.000	Badan Keuangan dan Asset Daerah
5	02	01	2,02	03	Pelaksanaan Penatausahaan dan Pengujian/Verifikasi Keuangan SKPD	Jumlah Dokumen Penatausahaan dan Pengujian/Verifikasi Keuangan SKPD	1 Dokumen	7.000.000	Kab. Enrekang, Cendana, Pinang	Dana Transfer Umum-Dana Alokasi Umum	1 Dokumen	7.000.000	Badan Keuangan dan Asset Daerah
5	02	01	2,02	04	Koordinasi dan Pelaksanaan Akuntansi SKPD	Jumlah Dokumen Koordinasi dan Pelaksanaan Akuntansi SKPD	1 Dokumen	27,000,000	Kab. Enrekang, Cendana, Pinang	Dana Transfer Umum-Dana Alokasi Umum	1 Dokumen	27,000,000	Badan Keuangan dan Asset Daerah

Kode	Urusan/ Bidang Urusan/ Program/ Kegiatan/ Sub Kegiatan	Indikator Program/ Kegiatan/ Sub Kegiatan	Capaian Kinerja dan Kerangka Pendanaan				Catatan Penting	Prakiraan Maju Rencana Tahun 2024		Perangkat Daerah Penanggung Jawab
			Target 2023	Pagu Indikatif	Lokasi	Sumber Dana		Target	Pagu Indikatif	
5 02 01 2,02 05	Koordinasi dan Penyusunan Laporan Keuangan Akhir Tahun SKPD	Jumlah Laporan Keuangan Akhir Tahun SKPD dan Laporan Hasil Koordinasi Penyusunan Laporan Keuangan Akhir Tahun SKPD	1 Laporan	8,500,000	Kab. Enrekang, Cendana, Pinang	Dana Transfer Umum-Dana Alokasi Umum		1 Laporan	8,500,000	Badan Keuangan dan Asset Daerah
5 02 01 2,02 06	Pengelolaan dan Penyediaan Bahan Tanggapan Pemeriksaan	Jumlah Dokumen Bahan Tanggapan Pemeriksaan dan Tindak Lanjut Pemeriksaan	1 Dokumen	8.500.000	Kab. Enrekang, Cendana, Pinang	Dana Transfer Umum-Dana Alokasi Umum		1 Dokumen	8.500.000	Badan Keuangan dan Asset Daerah
5 02 01 2,02 07	Koordinasi dan Penyusunan Laporan Keuangan Bulanan/ Triwulanan/ Semesteran SKPD	Jumlah Laporan Keuangan Bulanan/ Triwulanan/ Semesteran SKPD dan Laporan Koordinasi Penyusunan Laporan Keuangan Bulanan/Triwulanan/Semesteran SKPD	18 Laporan	9,000,000	Kab. Enrekang, Cendana, Pinang	Dana Transfer Umum-Dana Alokasi Umum		1 Dokumen	9,000,000	Badan Keuangan dan Asset Daerah
5 02 01 2,02 08	Penyusunan Pelaporan dan Analisis Prognosis Realisasi Anggaran	Jumlah Dokumen Pelaporan dan Analisis Prognosis Realisasi Anggaran	1 Dokumen	7.000.000	Kab. Enrekang, Cendana, Pinang	Dana Transfer Umum-Dana Alokasi Umum		1 Dokumen	7.000.000	Badan Keuangan dan Asset Daerah
5 02 01 2,03	Administrasi Barang Milik Daerah pada Perangkat Daerah			84.500.000					84.500.000	
5 02 01 2,03 01	Penyusunan Perencanaan Kebutuhan Barang Milik Daerah SKPD	Jumlah Rencana Kebutuhan Barang Milik Daerah SKPD	1 Dokumen	20.500.000	Kab. Enrekang, Cendana, Pinang	Dana Transfer Umum-Dana Alokasi Umum		1 Dokumen	20.500.000	Badan Keuangan dan Asset Daerah
5 02 01 2,03 02	Pengamanan Barang Milik Daerah SKPD	Jumlah Dokumen Pengamanan Barang Milik Daerah SKPD	1 Dokumen	39.000.000	Kab. Enrekang, Cendana, Pinang	Dana Transfer Umum-Dana Alokasi Umum		1 Dokumen	39.000.000	Badan Keuangan dan Asset Daerah
5 02 01 2,03 06	Penatausahaan Barang Milik Daerah pada SKPD	Jumlah Laporan Penatausahaan Barang Milik Daerah pada SKPD	1 Laporan	25.000.000	Kab. Enrekang, Cendana, Pinang	Dana Transfer Umum-Dana Alokasi Umum		1 Laporan	25.000.000	Badan Keuangan dan Asset Daerah
5 02 01 2,05	Administrasi Kepegawaian Perangkat Daerah			1,096,500,000	Kab. Enrekang, Cendana, Pinang	Dana Transfer Umum-Dana Alokasi Umum			1,161,500,000	Badan Keuangan dan Asset Daerah
5 02 01 2,05 02	Pengadaan Pakaian Dinas beserta Atribut Kelengkapannya	Jumlah Paket Pakaian Dinas beserta Atribut Kelengkapan	1 Paket	111.000.000	Kab. Enrekang, Cendana, Pinang	Dana Transfer Umum-Dana Alokasi Umum		1Paket	111.000.000	Badan Keuangan dan Asset Daerah
5 02 01 2,05 4	Koordinasi dan Pelaksanaan Sistem Informasi Kepegawaian	Jumlah Dokumen Hasil Koordinasi dan Pelaksanaan Sistem Informasi Kepegawaian	1 Dokumen	40,500,000	Kab. Enrekang, Cendana, Pinang	Dana Transfer Umum-Dana Alokasi Umum		1 Dokumen	40,500,000	Badan Keuangan dan Asset Daerah
5 02 01 2,05 09	Pendidikan dan Pelatihan Pegawai Berdasarkan Tugas dan Fungsi	Jumlah Pegawai Berdasarkan Tugas dan Fungsi yang Mengikuti Pendidikan dan Pelatihan	30 Orang	535.000.000	Kab. Enrekang, Cendana, Pinang	Dana Transfer Umum-Dana Alokasi Umum		30 Orang	600.000.000	Badan Keuangan dan Asset Daerah
5 02 01 2,05 11	Bimbingan Teknis Implementasi Peraturan Perundang- Undangan	Jumlah Orang yang Mengikuti Bimbingan Teknis Implementasi Peraturan Perundang-Undangan	30 Orang	410.000.000	Kab. Enrekang, Cendana, Pinang	Dana Transfer Umum-Dana Alokasi Umum		30 Orang	410.000.000	Badan Keuangan dan Asset Daerah
5 02 01 2,06	Administrasi Umum Perangkat Daerah			1,061,000,000					1,061,000,000	
5 02 01 2,06 01	Penyediaan Komponen Instalasi Listrik/Penerangan Bangunan Kantor	Jumlah Paket Komponen Instalasi Listrik/Penerangan Bangunan Kantor yang Disediakan	1 Paket	25.000.000	Kab. Enrekang, Cendana, Pinang	Dana Transfer Umum-Dana Alokasi Umum		1 Paket	25.000.000	Badan Keuangan dan Asset Daerah

Kode	Urusan/ Bidang Urusan/ Program/ Kegiatan/ Sub Kegiatan	Indikator Program/ Kegiatan/ Sub Kegiatan	Capaian Kinerja dan Kerangka Pendanaan				Catatan Penting	Prakiraan Maju Rencana Tahun 2024		Perangkat Daerah Penanggung Jawab
			Target 2023	Pagu Indikatif	Lokasi	Sumber Dana		Target	Pagu Indikatif	
5 02 01 2,06 02	Penyediaan Peralatan dan Perlengkapan Kantor	Jumlah Paket Peralatandan Perlengkapan Kantor yang Disediakan	1 Paket	25.000.000	Kab. Enrekang, Cendana, Pinang	Dana Transfer Umum-Dana Alokasi Umum		1 Paket	25.000.000	Badan Keuangan dan Asset Daerah
5 02 01 2,06 04	Penyediaan Bahan Logistik Kantor	Jumlah Paket Bahan Logistik Kantor yang Disediakan	1 Paket	250.000.000	Kab. Enrekang, Cendana, Pinang	Dana Transfer Umum-Dana Alokasi Umum		1 Paket	250.000.000	Badan Keuangan dan Asset Daerah
5 02 01 2,06 05	Penyediaan Barang Cetak dan Penggandaan	Jumlah Paket Barang Cetak dan Penggandaan yang Disediakan	2 Paket	35.000.000	Kab. Enrekang, Cendana, Pinang	Dana Transfer Umum-Dana Alokasi Umum		2 Paket	35.000.000	Badan Keuangan dan Asset Daerah
5 02 01 2,06 6	Penyediaan Bahan Bacaan dan Peraturan Perundang-undangan	Jumlah Dokumen Bahan Bacaan dan Peraturan Perundang- Undangan yang Disediakan	1 Dokumen	60.000.000	Kab. Enrekang, Cendana, Pinang	Dana Transfer Umum-Dana Alokasi Umum		1 Dokumen	60.000.000	Badan Keuangan dan Asset Daerah
5 02 01 2,06 8	Fasilitasi Kunjungan Tamu	Jumlah Laporan Fasilitasi Kunjungan Tamu	4 Laporan	85,000,000	Kab. Enrekang, Cendana, Pinang	Dana Transfer Umum-Dana Alokasi Umum		4 Laporan	85,000,000	Badan Keuangan dan Asset Daerah
5 02 01 2,06 09	Penyelenggaraan Rapat Koordinasi dan Konsultasi SKPD	Jumlah Laporan Penyelenggaraan Rapat Koordinasi dan Konsultasi SKPD	4 Laporan	500.000.000	Kab. Enrekang, Cendana, Pinang	Dana Transfer Umum-Dana Alokasi Umum		4 Laporan	500.000.000	Badan Keuangan dan Asset Daerah
5 02 01 2,06 10	Penatausahaan Arsip Dinamis pada SKPD	Jumlah Dokumen Penatausahaan Arsip Dinamis pada SKPD	1 Dokumen	11.000.000	Kab. Enrekang, Cendana, Pinang	Dana Transfer Umum-Dana Alokasi Umum		1 Dokumen	11.000.000	Badan Keuangan dan Asset Daerah
5 02 01 2,06 11	Dukungan Pelaksanaan Sistem Pemerintahan Berbasis Elektronik pada SKPD	Jumlah SPBE yang terlaksana dengan baik di PD	1 Dokumen	70.000.000		Dana Transfer Umum-Dana Alokasi Umum		1 Dokumen	70.000.000	Badan Keuangan dan Asset Daerah
5 02 01 2,07	Pengadaan Barang Milik Daerah Penunjang Urusan Pemerintah Daerah			590.000.000					590.000.000	
5 02 01 2,07 01	Pengadaan Kendaraan Perorangan Dinas atau Kendaraan Dinas Jabatan	Jumlah Unit Kendaraan Perorangan Dinas atau Kendaraan Dinas Jabatan yang Disediakan	3 Unit	120.000.000	Kab. Enrekang, Cendana, Pinang	Dana Transfer Umum-Dana Alokasi Umum		3 Unit	120.000.000	Badan Keuangan dan Asset Daerah
5 02 01 2,07 06	Pengadaan Peralatan dan Mesin Lainnya	Jumlah Unit Peralatandan Mesin Lainnya yang Disediakan	4 Unit	130.000.000	Kab. Enrekang, Cendana, Pinang	Dana Transfer Umum-Dana Alokasi Umum		4 Unit	130.000.000	Badan Keuangan dan Asset Daerah
5 02 01 2,07 08	Pengadaan Aset Tak Berwujud	Jumlah Unit Aset Tak Berwujud yang Disediakan	1 Unit	185.000.000	Kab. Enrekang, Cendana, Pinang	Dana Transfer Umum-Dana Alokasi Umum		1 Unit	185.000.000	Badan Keuangan dan Asset Daerah
5 02 01 2,07 10	Pengadaan Sarana dan Prasarana Gedung Kantor atau Bangunan Lainnya	Jumlah Unit Sarana dan Prasarana Gedung Kantor atau Bangunan Lainnya yang Disediakan	1 Unit	155.000.000	Kab. Enrekang, Cendana, Pinang	Dana Transfer Umum-Dana Alokasi Umum		1 Unit	155.000.000	Badan Keuangan dan Asset Daerah
5 02 01 2,08	Penyediaan Jasa Penunjang Urusan Pemerintahan Daerah			1.209.500.000					1.017.000.000	
5 02 01 2,08 01	Penyediaan Jasa Surat Menyurat	Jumlah Laporan Penyediaan Jasa Surat Menyurat	2 Laporan	22.000.000	Kab. Enrekang, Cendana, Pinang	Dana Transfer Umum-Dana Alokasi Umum		2 Laporan	22.000.000	Badan Keuangan dan Asset Daerah

Kode	Urusan/ Bidang Urusan/ Program/ Kegiatan/ Sub Kegiatan	Indikator Program/ Kegiatan/ Sub Kegiatan	Capaian Kinerja dan Kerangka Pendanaan				Catatan Penting	Prakiraan Maju Rencana Tahun 2024		Perangkat Daerah Penanggung Jawab
			Target 2023	Pagu Indikatif	Lokasi	Sumber Dana		Target	Pagu Indikatif	
5 02 01 2,08 02	Penyediaan Jasa Komunikasi, Sumber Daya Air dan Listrik	jumlah kubik air Jumlah KWH listrik	4 Laporan	195.000.000	Kab. Enrekang, Cendana, Pinang	Dana Transfer Umum-Dana Alokasi Umum		4 Laporan	0	Badan Keuangan dan Asset Daerah
5 02 01 2,08 03	Penyediaan Jasa Peralatan dan Perlengkapan Kantor	Jumlah Laporan Penyediaan Jasa Peralatan dan Perlengkapan Kantor yang Disediakan	2 Laporan	17.500.000	Kab. Enrekang, Cendana, Pinang	Dana Transfer Umum-Dana Alokasi Umum		2 Laporan	20.000.000	Badan Keuangan dan Asset Daerah
5 02 01 2,08 04	Penyediaan Jasa Pelayanan Umum Kantor	Jumlah Laporan Penyediaan Jasa Pelayanan Umum Kantor yang Disediakan	4 Laporan	975.000.000	Kab. Enrekang, Cendana, Pinang	Dana Transfer Umum-Dana Alokasi Umum		4 Laporan	975.000.000	Badan Keuangan dan Asset Daerah
5 02 01 2,09	Pemeliharaan Barang Milik Daerah Penunjang Urusan Pemerintahan Daerah			255.000.000					260.000.000	
5 02 01 2,09 01	Penyediaan Jasa Pemeliharaan, Biaya Pemeliharaan, dan Pajak Kendaraan Perorangan Dinas atau Kendaraan Dinas Jabatan	Jumlah Kendaraan Perorangan Dinas atau Kendaraan Dinas Jabatan yang Dipelihara dan dibayarkan pajaknya	14 Unit	95.000.000	Kab. Enrekang, Cendana, Pinang	Dana Transfer Umum-Dana Alokasi Umum		14 Unit	95.000.000	Badan Keuangan dan Asset Daerah
5 02 01 2,09 06	Pemeliharaan Peralatan dan Mesin Lainnya	Jumlah Peralatan dan Mesin Lainnya yang Dipelihara	5 Unit	55.000.000	Kab. Enrekang, Cendana, Pinang	Dana Transfer Umum-Dana Alokasi Umum		5 Unit	55.000.000	Badan Keuangan dan Asset Daerah
5 02 01 2,09 09	Pemeliharaan/Rehabilitasi Gedung Kantor dan Bangunan Lainnya	Jumlah Gedung Kantor dan Bangunan Lainnya yang Dipelihara/Direhabilitasi	1 Unit	35.000.000	Kab. Enrekang, Cendana, Pinang	Dana Transfer Umum-Dana Alokasi Umum		1 Unit	35.000.000	Badan Keuangan dan Asset Daerah
5 02 01 2,09 11	Pemeliharaan/Rehabilitasi Sarana dan Prasarana Pendukung Gedung Kantor atau Bangunan Lainnya	Jumlah Sarana dan Prasarana Pendukung Gedung Kantor atau Bangunan Lainnya yang Dipelihara/Direhabilitasi	2 Unit	70.000.000	Kab. Enrekang, Cendana, Pinang	Dana Transfer Umum-Dana Alokasi Umum		2 Unit	75.000.000	Badan Keuangan dan Asset Daerah
5 02 02	PROGRAM PENGELOLAAN KEUANGAN DAERAH	Tingkat pemenuhan Dokumen Pengang- garan keuangan daerah yang tepat waktu dan berkualitas	100 %	271,675,000,000				100 %	271,595,000,000	
5 02 02 2,01	Koordinasi dan Penyusunan Rencana Anggaran Daerah			2,060,000,000					2,060,000,000	
5 02 02 2,01 01	Koordinasi dan Penyusunan KUA dan PPAS	Jumlah Dokumen KUA dan PPAS yang Disusun	1 Dokumen	160.000.000	Kab. Enrekang, Cendana, Pinang	Dana Transfer Umum-Dana Alokasi Umum		1 Dokumen	160.000.000	Badan Keuangan dan Asset Daerah
5 02 02 2,01 02	Koordinasi dan Penyusunan Perubahan KUA dan Perubahan PPAS	Jumlah Dokumen perubahan PPAS	1 Dokumen	165.000.000		Dana Transfer Umum-Dana Alokasi Umum		1 Dokumen	165.000.000	Badan Keuangan dan Asset Daerah
5 02 02 2,01 03	Koordinasi, Penyusunan dan Verifikasi RKA-SKPD	Jumlah RKA-SKPD yang Diverifikasi	1 Dokumen	95,000,000	Kab. Enrekang, Cendana, Pinang	Dana Transfer Umum-Dana Alokasi Umum		1 Dokumen	95,000,000	Badan Keuangan dan Asset Daerah
5 02 02 2,01 04	Koordinasi, Penyusunan dan Verifikasi Perubahan RKA SKPD	Jumlah Perubahan RKA SKPD yang Diverifikas	43 Dokumen	95,000,000	Kab. Enrekang, Cendana, Pinang	Dana Transfer Umum-Dana Alokasi Umum		43 Dokumen	95,000,000	Badan Keuangan dan Asset Daerah
5 02 02 2,01 05	Koordinasi, Penyusunan dan Verifikasi DPA-SKPD	Jumlah DPA- SKPD yang Diverifikasi	44 Dokumen	95,000,000	Kab. Enrekang, Cendana, Pinang	Dana Transfer Umum-Dana Alokasi Umum		44 Dokumen	95,000,000	Badan Keuangan dan Asset Daerah

Kode	Urusan/ Bidang Urusan/ Program/ Kegiatan/ Sub Kegiatan	Indikator Program/ Kegiatan/ Sub Kegiatan	Capaian Kinerja dan Kerangka Pendanaan				Catatan Penting	Prakiraan Maju Rencana Tahun 2024		Perangkat Daerah Penanggung Jawab
			Target 2023	Pagu Indikatif	Lokasi	Sumber Dana		Target	Pagu Indikatif	
5 02 02 2,01 06	Koordinasi, Penyusunan dan Verifikasi Perubahan DPA SKPD	Jumlah Perubahan DPA SKPD yang Diverifikasi	45 Dokumen	95,000,000	Kab. Enrekang, Cendana, Pinang	Dana Transfer Umum-Dana Alokasi Umum		45 Dokumen	95,000,000	Badan Keuangan dan Asset Daerah
5 02 02 2,01 07	Koordinasi dan Penyusunan Peraturan Daerah tentang APBD dan Peraturan Kepala Daerah tentang Penjabaran APBD	Jumlah Peraturan Daerah tentang APBD dan Peraturan Kepala Daerah tentang Penjabaran APBD	2 Dokumen	450,000,000	Kab. Enrekang, Cendana, Pinang	Dana Transfer Umum-Dana Alokasi Umum		2 Dokumen	450,000,000	Badan Keuangan dan Asset Daerah
5 02 02 2,01 08	Koordinasi dan Penyusunan Peraturan Daerah tentang Perubahan APBD dan Peraturan Kepala Daerah tentang Penjabaran Perubahan APBD	Jumlah Peraturan Daerah tentang Perubahan APBD dan Peraturan Kepala Daerah tentang Penjabaran Perubahan APBD	2 Dokumen	450,000,000	Kab. Enrekang, Cendana, Pinang	Dana Transfer Umum-Dana Alokasi Umum		2 Dokumen	450,000,000	Badan Keuangan dan Asset Daerah
5 02 02 2,01 09	Koordinasi dan Penyusunan Regulasi serta Kebijakan Bidang Anggaran	Jumlah Dokumen Regulasi serta Kebijakan Bidang Anggaran	1 Dokumen	95,000,000	Kab. Enrekang, Cendana, Pinang	Dana Transfer Umum-Dana Alokasi Umum		1 Dokumen	95,000,000	Badan Keuangan dan Asset Daerah
5 02 02 2,01 10	Koordinasi Perencanaan Anggaran Pendapatan	Jumlah Dokumen Hasil Koordinasi Perencanaan Anggaran Pendapatan	2 Dokumen	85,000,000	Kab. Enrekang, Cendana, Pinang	Dana Transfer Umum-Dana Alokasi Umum		2 Dokumen	85,000,000	Badan Keuangan dan Asset Daerah
5 02 02 2,01 11	Koordinasi Perencanaan Anggaran Belanja Daerah	Jumlah Dokumen Hasil Koordinasi Perencanaan Anggaran Belanja Daerah	2 Dokumen	85,000,000	Kab. Enrekang, Cendana, Pinang	Dana Transfer Umum-Dana Alokasi Umum		2 Dokumen	85,000,000	Badan Keuangan dan Asset Daerah
5 02 02 2,01 12	Koordinasi Perencanaan Anggaran Pembiayaan	Jumlah Dokumen Hasil Koordinasi Perencanaan Anggaran Pembiayaan	2 Dokumen	85,000,000	Kab. Enrekang, Cendana, Pinang	Dana Transfer Umum-Dana Alokasi Umum		2 Dokumen	85,000,000	Badan Keuangan dan Asset Daerah
5 02 02 2,01 13	Pembinaan Perencanaan Penganggaran Daerah Pemerintah Kabupaten/Kota	Jumlah Orang yang Mengikuti Pembinaan Penganggaran Daerah Pemerintah Kabupaten/Kota	30 Orang	105.000.000	Kab. Enrekang, Cendana, Pinang	Dana Transfer Umum-Dana Alokasi Umum		30 Orang	105.000.000	Badan Keuangan dan Asset Daerah
5 02 02 2,02	Koordinasi dan Pengelolaan Perbendaharaan Daerah			1,055,000,000					1,055,000,000	
5 02 02 3,02 1	Koordinasi dan Pengelolaan Kas Daerah	Jumlah Dokumen Hasil Koordinasi dan Pengelolaan Kas Daerah	1 Dokumen	75,000,000	Kab. Enrekang, Cendana, Pinang	Dana Transfer Umum-Dana Alokasi Umum			75,000,000	Badan Keuangan dan Asset Daerah
5 02 02 2,02 02	Pengelolaan Sisa Lebih Perhitungan Anggaran Tahun Sebelumnya	Jumlah Laporan Hasil Pengelolaan Sisa Lebih Perhitungan Anggaran Tahun Sebelumnya	1 Laporan	65.000.000	Kab. Enrekang, Cendana, Pinang	Dana Transfer Umum-Dana Alokasi Umum		1 Laporan	65.000.000	Badan Keuangan dan Asset Daerah
5 02 02 2,02 03	Penyiapan, Pelaksanaan Pengendalian dan Penerbitan Anggaran Kas dan SPD	Jumlah Dokumen Hasil Pengendalian dan Penerbitan Anggaran Kas dan SPD	4 Dokumen	85.000.000	Kab. Enrekang, Cendana, Pinang	Dana Transfer Umum-Dana Alokasi Umum		4 Dokumen	85.000.000	Badan Keuangan dan Asset Daerah
5 02 02 2,02 04	Penatausahaan Pembiayaan Daerah	Jumlah Dokumen Hasil Penatausahaan Pembiayaan Daerah	1 Dokumen	110.000.000	Kab. Enrekang, Cendana, Pinang	Dana Transfer Umum-Dana Alokasi Umum		1 Dokumen	110.000.000	Badan Keuangan dan Asset Daerah

Kode					Urusan/ Bidang Urusan/ Program/ Kegiatan/ Sub Kegiatan	Indikator Program/ Kegiatan/ Sub Kegiatan	Capaian Kinerja dan Kerangka Pendanaan				Catatan Penting	Prakiraan Maju Rencana Tahun 2024		Perangkat Daerah Penanggung Jawab
							Target 2023	Pagu Indikatif	Lokasi	Sumber Dana		Target	Pagu Indikatif	
5	02	02	2,02	05	Koordinasi, Fasilitasi, Asistensi, Sinkronisasi, Supervisi, Monitoring dan Evaluasi Pengelolaan Dana Perimbangan dan Dana Transfer Lainnya	Jumlah Dokumen Hasil Koordinasi, Fasilitasi, Asistensi, Sinkronisasi, Supervisi, Monitoring, dan Evaluasi Pengelolaan Dana Perimbangan dan Dana Transfer Lainnya	1 Dokumen	120,000,000	Kab. Enrekang, Cendana, Pinang	Dana Transfer Umum-Dana Alokasi Umum		1 Dokumen	120,000,000	Badan Keuangan dan Asset Daerah
5	02	02	2,02	06	Koordinasi, Pelaksanaan Kerja Sama dan Pemantauan Transaksi Non Tunai dengan Lembaga Keuangan Bank dan Lembaga Keuangan Bukan Bank	Jumlah Dokumen Hasil Koordinasi, Pelaksanaan Kerja Sama dan Pemantauan Transaksi Non Tunai dengan Lembaga Keuangan Bank dan Lembaga Keuangan Bukan Bank	1 Dokumen	135,000,000	Kab. Enrekang, Cendana, Pinang	Dana Transfer Umum-Dana Alokasi Umum		1 Dokumen	135,000,000	Badan Keuangan dan Asset Daerah
5	02	02	2,02	07	Koordinasi dan Penyusunan Laporan Realisasi Penerimaan dan Pengeluaran Kas Daerah, Laporan Aliran Kas, dan Pelaksanaan Pemungutan/ Pemotongan dan Penyetoran Perhitungan Fihak Ketiga (PFK)	Jumlah Laporan Realisasi Penerimaan dan Pengeluaran Kas Daerah, Laporan Aliran Kas, dan Pelaksanaan Pemungutan/Pemotongan dan Penyetoran Perhitungan Fihak Ketiga (PFK) dan Laporan Hasil Koordinasi dalam rangka Penyusunan Laporan Realisasi Penerimaan dan Pengeluaran Kas Daerah, Laporan Aliran Kas, dan Pelaksanaan Pemungutan/Pemotongan dan Penyetoran Perhitungan Fihak Ketiga (PFK)	4 Laporan	100,000,000	Kab. Enrekang, Cendana, Pinang	Dana Transfer Umum-Dana Alokasi Umum		4 Laporan	100,000,000	Badan Keuangan dan Asset Daerah
5	02	02	2,02	08	Koordinasi Pelaksanaan Piutang dan Utang Daerah yang Timbul Akibat Pengelolaan Kas, Pelaksanaan Analisis Pembiayaan dan Penempatan Uang Daerah sebagai Optimalisasi Kas	Jumlah Dokumen Hasil Koordinasi Pelaksanaan Piutang dan Utang Daerah yang Timbul Akibat Pengelolaan Kas, Pelaksanaan Analisis Pembiayaan dan Penempatan Uang Daerah sebagai Optimalisasi Kas	1 Dokumen	100,000,000	Kab. Enrekang, Cendana, Pinang	Dana Transfer Umum-Dana Alokasi Umum		1 Dokumen	100,000,000	Badan Keuangan dan Asset Daerah
5	02	02	2,02	09	Rekonsiliasi Data Penerimaan dan Pengeluaran Kas serta Pemungutan dan Pemotongan atas SP2D dengan Instansi Terkait	Jumlah Dokumen Hasil Rekonsiliasi Data Penerimaan dan Pengeluaran Kas serta Pemungutan dan Pemotongan atas SP2D dengan Instansi Terkait	1 Dokumen	85.000.000	Kab. Enrekang, Cendana, Pinang	Dana Transfer Umum-Dana Alokasi Umum		1 Dokumen	85.000.000	Badan Keuangan dan Asset Daerah
5	02	02	2,02	10	Penyusunan Petunjuk Teknis Administrasi Keuangan yang Berkaitan dengan Penerimaan dan Pengeluaran Kas serta Penatausahaan dan Pertanggungjawaban Sub Kegiatan	Jumlah Petunjuk Teknis Administrasi Keuangan yang Berkaitan dengan Penerimaan dan Pengeluaran Kas serta Penatausahaan dan Pertanggungjawaban Sub Kegiatan	1 Dokumen	80.000.000	Kab. Enrekang, Cendana, Pinang	Dana Transfer Umum-Dana Alokasi Umum		1 Dokumen	80.000.000	Badan Keuangan dan Asset Daerah
5	02	02	2,02	11	Pembinaan Penatausahaan Keuangan Pemerintah Kabupaten/Kota	Jumlah Orang yang Mengikuti Pembinaan Penatausahaan Keuangan Pemerintah Kabupaten/Kota	30 Orang	100.000.000	Kab. Enrekang, Cendana, Pinang	Dana Transfer Umum-Dana Alokasi Umum		30 Orang	100.000.000	Badan Keuangan dan Asset Daerah
5	02	02	2,03		Koordinasi dan Pelaksanaan Akuntansi dan Pelaporan Keuangan Daerah			1,285,000,000					1,285,000,000	
5	02	02	2,03	01	Koordinasi Pelaksanaan Akuntansi Penerimaan dan Pengeluaran Kas Daerah	Jumlah Laporan Hasil Koordinasi Pelaksanaan Akuntansi Penerimaan dan Pengeluaran Kas Daerah	4 Laporan	70.000.000	Kab. Enrekang, Cendana, Pinang	Dana Transfer Umum-Dana Alokasi Umum		4 Laporan	70.000.000	Badan Keuangan dan Asset Daerah



Kode	Urusan/ Bidang Urusan/ Program/ Kegiatan/ Sub Kegiatan	Indikator Program/ Kegiatan/ Sub Kegiatan	Capaian Kinerja dan Kerangka Pendanaan				Catatan Penting	Prakiraan Maju Rencana Tahun 2024		Perangkat Daerah Penanggung Jawab
			Target 2023	Pagu Indikatif	Lokasi	Sumber Dana		Target	Pagu Indikatif	
5 02 02 2,03 02	Rekonsiliasi dan Verifikasi Aset, Kewajiban, Ekuitas, Pendapatan, Belanja, Pembiayaan, Pendapatan-LO dan Beban	Jumlah Dokumen Hasil Rekonsiliasi dan Verifikasi Aset, Kewajiban, Ekuitas, Pendapatan, Belanja, Pembiayaan, Pendapatan-LO, dan Beban	2 Dokumen	130.000.000	Kab. Enrekang, Cendana, Pinang	Dana Transfer Umum-Dana Alokasi Umum		2 Dokumen	130.000.000	Badan Keuangan dan Asset Daerah
5 02 02 2,03 03	Koordinasi Penyusunan Laporan Pertanggungjawaban Pelaksanaan APBD Bulanan, Triwulanan dan Semesteran	Jumlah Laporan Pertanggungjawaban Pelaksanaan APBD Bulanan, Triwulanan dan Semesteran	18 Laporan	90.000.000	Kab. Enrekang, Cendana, Pinang	Dana Transfer Umum-Dana Alokasi Umum		18 Laporan	90.000.000	Badan Keuangan dan Asset Daerah
5 02 02 2,03 04	Konsolidasi Laporan Keuangan SKPD, BLUD dan Laporan Keuangan Pemerintah Daerah	Jumlah Laporan Keuangan SKPD, BLUD dan Laporan Keuangan Pemerintah Daerah yang Terkonsolidasi	4 Laporan	85.000.000	Kab. Enrekang, Cendana, Pinang	Dana Transfer Umum-Dana Alokasi Umum		4 Laporan	85.000.000	Badan Keuangan dan Asset Daerah
5 02 02 2,03 05	Koordinasi dan Penyusunan Rancangan Peraturan Daerah tentang Pertanggungjawaban Pelaksanaan APBD Kabupaten/Kota dan Rancangan Peraturan Kepala Daerah tentang Penjabaran Pertanggungjawaban Pelaksanaan APBD Kabupaten/Kota	Jumlah Rancangan Peraturan Daerah tentang Pertanggungjawaban Pelaksanaan APBD Kabupaten/Kota dan Rancangan Peraturan Kepala Daerah tentang Penjabaran Pertanggungjawaban Pelaksanaan APBD Kabupaten/Kota	2 Dokumen	135.000.000	Kab. Enrekang, Cendana, Pinang	Dana Transfer Umum-Dana Alokasi Umum		2 Dokumen	135.000.000	Badan Keuangan dan Asset Daerah
5 02 02 2,03 06	Penyusunan Tanggapan/Tindak Lanjut Terhadap LHP BPK atas Laporan Pertanggungjawaban Pelaksanaan APBD	Jumlah Dokumen Tanggapan/Tindak Lanjut Terhadap LHP BPK atas Laporan Pertanggungjawaban Pelaksanaan APBD	2 Dokumen	75.000.000	Kab. Enrekang, Cendana, Pinang	Dana Transfer Umum-Dana Alokasi Umum		2 Dokumen	75.000.000	Badan Keuangan dan Asset Daerah
5 02 02 2,03 07	Koordinasi, Sinkronisasi, dan Penyelesaian Tuntutan Perbendaharaan dan Tuntutan Kerugian Daerah	Jumlah Dokumen Hasil Koordinasi, Sinkronisasi, dan Penyelesaian Tuntutan Perbendaharaan dan Tuntutan Kerugian Daerah	1 Dokumen	110,000,000	Kab. Enrekang, Cendana, Pinang	Dana Transfer Umum-Dana Alokasi Umum		1 Dokumen	110,000,000	Badan Keuangan dan Asset Daerah
5 02 02 2,03 08	Penyusunan Analisis Laporan Pertanggungjawaban Pelaksanaan APBD	Jumlah Dokumen Hasil Analisis Laporan Pertanggungjawaban Pelaksanaan APBD	1 Dokumen	160.000.000	Kab. Enrekang, Cendana, Pinang	Dana Transfer Umum-Dana Alokasi Umum		1 Dokumen	80.000.000	Badan Keuangan dan Asset Daerah
5 02 02 2,03 09	Penyusunan Kebijakan dan Panduan Teknis Operasional Penyelenggaraan Akuntansi Pemerintah Daerah	Jumlah Kebijakan dan Panduan Teknis Operasional Penyelenggaraan Akuntansi Pemerintah Daerah	1 Dokumen	75.000.000	Kab. Enrekang, Cendana, Pinang	Dana Transfer Umum-Dana Alokasi Umum		1 Dokumen	75.000.000	Badan Keuangan dan Asset Daerah
5 02 02 2,03 10	Penyusunan Sistem dan Prosedur Akuntansi dan Pelaporan Keuangan Pemerintah Daerah	Jumlah Sistem dan Prosedur Akuntansi dan Pelaporan Keuangan Pemerintah Daerah	1 Dokumen	130.000.000	Kab. Enrekang, Cendana, Pinang	Dana Transfer Umum-Dana Alokasi Umum		1 Dokumen	130.000.000	Badan Keuangan dan Asset Daerah

Kode	Urusan/ Bidang Urusan/ Program/ Kegiatan/ Sub Kegiatan	Indikator Program/ Kegiatan/ Sub Kegiatan	Capaian Kinerja dan Kerangka Pendanaan				Catatan Penting	Prakiraan Maju Rencana Tahun 2024		Perangkat Daerah Penanggung Jawab
			Target 2023	Pagu Indikatif	Lokasi	Sumber Dana		Target	Pagu Indikatif	
5 02 02 2,03 11	Pembinaan Akuntansi, Pelaporan dan Pertanggungjawaban Pemerintah Kabupaten/Kota	Jumlah Orang yang Mengikuti Pembinaan Akuntansi, Pelaporan dan Pertanggungjawaban Pemerintah Kabupaten/Kota	30 Orang	75.000.000	Kab. Enrekang, Cendana, Pinang	Dana Transfer Umum-Dana Alokasi Umum		30 Orang	75.000.000	Badan Keuangan dan Asset Daerah
5 02 02 2,03 12	Pembinaan Pengelolaan Keuangan BLUD Kabupaten/Kota	Jumlah BLUD Kabupaten/Kota yang Dibina	2 Lembaga	65.000.000	Kab. Enrekang, Cendana, Pinang	Dana Transfer Umum-Dana Alokasi Umum		2 Lembaga	65.000.000	Badan Keuangan dan Asset Daerah
5 02 02 2,03 13	Koordinasi dan Penyusunan Statistik Keuangan Pemerintahan Daerah	Jumlah Laporan Statistik Keuangan Pemerintahan Daerah pada Pemerintah Kabupaten/Kota	4 Laporan	85,000,000	Kab. Enrekang, Cendana, Pinang	Dana Transfer Umum-Dana Alokasi Umum		4 Laporan	85,000,000	Badan Keuangan dan Asset Daerah
5 02 02 2,04	Penunjang Urusan Kewenangan Pengelolaan Keuangan Daerah			266,605,000,000					266,605,000,000	
5 02 02 2,04 01	Pengelolaan Dana Cadangan Pemerintah Daerah	Jumlah Dokumen Hasil Pengelolaan Dana Cadangan Pemerintah Daerah	1 Dokumen	130.000.000	Kab. Enrekang, Cendana, Pinang	Dana Transfer Umum-Dana Alokasi Umum		1 Dokumen	130.000.000	Badan Keuangan dan Asset Daerah
5 02 02 2,04 02	Analisis Investasi Pemerintah Daerah	Jumlah Laporan Hasil Analisis Investasi Pemerintah Daerah	4 Laporan	110.000.000	Kab. Enrekang, Cendana, Pinang	Dana Transfer Umum-Dana Alokasi Umum		4 Laporan	110.000.000	Badan Keuangan dan Asset Daerah
5 02 02 2,04 03	Analisis Perencanaan dan Pelaksanaan Penerimaan Pinjaman Pemerintah Daerah	Jumlah Laporan Hasil Analisis Perencanaan dan Pelaksanaan Penerimaan Pinjaman Pemerintah Daerah	4 Laporan	95.000.000	Kab. Enrekang, Cendana, Pinang	Dana Transfer Umum-Dana Alokasi Umum		4 Laporan	95.000.000	Badan Keuangan dan Asset Daerah
5 02 02 2,04 04	Analisis Perencanaan dan Pelaksanaan Pembayaran Cicilan Pokok dan Bunga Pinjaman Pemerintah Daerah	Jumlah Laporan Hasil Analisis Perencanaan dan Pelaksanaan Pembayaran Cicilan Pokok dan Bunga Pinjaman Pemerintah Daerah	4 Laporan	55.000.000.000	Kab. Enrekang, Cendana, Pinang	Dana Transfer Umum-Dana Alokasi Umum		4 Laporan	55.000.000.000	Badan Keuangan dan Asset Daerah
5 02 02 2,04 05	Analisis Perencanaan dan Pelaksanaan Pemberian Pinjaman Daerah	Jumlah Laporan Hasil Analisis Perencanaan dan Pelaksanaan Pemberian Pinjaman Daerah	4 Laporan	85.000.000	Kab. Enrekang, Cendana, Pinang	Dana Transfer Umum-Dana Alokasi Umum		4 Laporan	85.000.000	Badan Keuangan dan Asset Daerah
5 02 02 2,04 06	Analisis Perencanaan dan Pelaksanaan Penerimaan Kembali Pinjaman Daerah	Jumlah Laporan Hasil Analisis Perencanaan dan Pelaksanaan Penerimaan Kembali Pinjaman Daerah	1 Laporan	90.000.000	Kab. Enrekang, Cendana, Pinang	Dana Transfer Umum-Dana Alokasi Umum		1 Laporan	90.000.000	Badan Keuangan dan Asset Daerah
5 02 02 2,04 07	Penyusunan Kebijakan dan Alokasi Subsidi	Jumlah Laporan Hasil Penyusunan Kebijakan dan Alokasi Subsidi	1 Laporan	95.000.000	Kab. Enrekang, Cendana, Pinang	Dana Transfer Umum-Dana Alokasi Umum		1 Laporan	95.000.000	Badan Keuangan dan Asset Daerah
5 02 02 2,04 08	Analisis Perencanaan dan Penyaluran Bantuan Keuangan	Jumlah Laporan Hasil Analisis Perencanaan dan Penyaluran Bantuan Keuangan	4 Laporan	195.000.000.000	Kab. Enrekang, Cendana, Pinang	Dana Transfer Umum-Dana Alokasi Umum		4 Laporan	195.000.000.000	Badan Keuangan dan Asset Daerah
5 02 02 2,04 09	Pengelolaan Dana Darurat dan Mendesak	Jumlah Laporan Hasil Pengelolaan Dana Darurat dan Mendesak	4 Laporan	9.000.000.000	Kab. Enrekang, Cendana, Pinang	Dana Transfer Umum-Dana Alokasi Umum		4 Laporan	9.000.000.000	Badan Keuangan dan Asset Daerah
5 02 02 2,04 10	Pengelolaan Dana bagi Hasil Kabupaten/Kota	Jumlah Laporan Hasil Pengelolaan Dana bagi Hasil Kabupaten/Kota	4 Laporan	7.000.000.000	Kab. Enrekang, Cendana, Pinang	Dana Transfer Umum-Dana Alokasi Umum		4 Laporan	7.000.000.000	Badan Keuangan dan Asset Daerah
5 02 02 2,05	Pengelolaan Data dan Implementasi Sistem Informasi Pemerintah Daerah Lingkup Keuangan Daerah			670,000,000					670,000,000	

Kode					Urusan/ Bidang Urusan/ Program/ Kegiatan/ Sub Kegiatan	Indikator Program/ Kegiatan/ Sub Kegiatan	Capaian Kinerja dan Kerangka Pendanaan				Catatan Penting	Prakiraan Maju Rencana Tahun 2024		Perangkat Daerah Penanggung Jawab
							Target 2023	Pagu Indikatif	Lokasi	Sumber Dana		Target	Pagu Indikatif	
5	02	02	2,05	01	Inventarisasi dan Analisis Data Bidang Keuangan Daerah	Jumlah Dokumen Hasil Inventarisasi dan Analisis Data Bidang Keuangan Daerah	1 Dokumen	170.000.000	Kab. Enrekang, Cendana, Pinang	Dana Transfer Umum-Dana Alokasi Umum		1 Dokumen	170.000.000	Badan Keuangan dan Asset Daerah
5	02	02	2,05	02	Implementasi dan Pemeliharaan Sistem Informasi Pemerintah Daerah Bidang Keuangan Daerah	Jumlah Dokumen Hasil Implementasi dan Pemeliharaan Sistem Informasi Pemerintah Daerah Bidang Keuangan Daerah	1 Dokumen	300.000.000	Kab. Enrekang, Cendana, Pinang	Dana Transfer Umum-Dana Alokasi Umum		1 Dokumen	300.000.000	Badan Keuangan dan Asset Daerah
5	02	02	2,05	03	Pembinaan Sistem Informasi Pemerintah Daerah Bidang Keuangan Daerah Pemerintah Kabupaten/Kota	Jumlah Orang yang Mengikuti Pembinaan Sistem Informasi Pemerintah Daerah Bidang Keuangan Daerah Pemerintah Kabupaten/Kota	43 Orang	200.000.000	Kab. Enrekang, Cendana, Pinang	Dana Transfer Umum-Dana Alokasi Umum		43 Orang	200.000.000	Badan Keuangan dan Asset Daerah
5	02	03			PROGRAM PENGELOLAAN BARANG MILIK DAERAH	Persentase dokumen Pengelolaan Barang Milik Daerah yang sesuai regulasi	100 %	1.420.000.000				100 %	1.420.000.000	
5	02	03	2,01		Pengelolaan Barang Milik Daerah			1.420.000.000					1.420.000.000	
5	02	03	2,01	01	Penyusunan Standar Harga	Jumlah Standar Harga yang Disusun	1 Dokumen	110.000.000	Kab. Enrekang, Cendana, Pinang	Dana Transfer Umum-Dana Alokasi Umum		1 Dokumen	110.000.000	Badan Keuangan dan Asset Daerah
5	02	03	2,01	02	Penyusunan Standar Barang Milik Daerah dan Standar Kebutuhan Barang Milik Daerah	Jumlah Standar Barang Milik Daerah dan Standar Kebutuhan Barang Milik Daerah	2 Dokumen	90.000.000	Kab. Enrekang, Cendana, Pinang	Dana Transfer Umum-Dana Alokasi Umum		2 Dokumen	90.000.000	Badan Keuangan dan Asset Daerah
5	02	03	2,01	03	Penyusunan Perencanaan Kebutuhan Barang Milik Daerah	Jumlah Rencana Kebutuhan Barang Milik	1 Dokumen	60.000.000	Kab. Enrekang, Cendana, Pinang	Dana Transfer Umum-Dana Alokasi Umum		1 Dokumen	60.000.000	Badan Keuangan dan Asset Daerah
5	02	03	2,01	05	Penatausahaan Barang Milik Daerah	Jumlah Laporan Penatausahaan Barang Milik daerah	1 Dokumen	110.000.000	Kab. Enrekang, Cendana, Pinang	Dana Transfer Umum-Dana Alokasi Umum		1 Dokumen	110.000.000	Badan Keuangan dan Asset Daerah
5	02	03	2,01	06	Inventarisasi Barang Milik Daerah	Jumlah Laporan Hasil Inventarisasi (LHI) Barang Milik Daerah	1 Laporan	145.000.000	Kab. Enrekang, Cendana, Pinang	Dana Transfer Umum-Dana Alokasi Umum		1 Laporan	145.000.000	Badan Keuangan dan Asset Daerah
5	02	03	2,01	07	Pengamanan Barang Milik Daerah	Jumlah Laporan Hasil Pengamanan Barang Milik Daerah	1 Laporan	145.000.000	Kab. Enrekang, Cendana, Pinang	Dana Transfer Umum-Dana Alokasi Umum		1 Laporan	145.000.000	Badan Keuangan dan Asset Daerah
5	02	03	2,01	08	Penilaian Barang Milik Daerah	Jumlah Laporan Hasil Penilaian Barang Milik Daerah dan Hasil Koordinasi Penilaian Barang Milik Daerah	1 Laporan	185.000.000	Kab. Enrekang, Cendana, Pinang	Dana Transfer Umum-Dana Alokasi Umum		1 Laporan	185.000.000	Badan Keuangan dan Asset Daerah
5	02	03	2,01	09	Pengawasan dan Pengendalian Pengelolaan Barang Milik Daerah	Jumlah Laporan Hasil Pengawasan dan Pengendalian Pengelolaan Barang Milik Daerah	4 Laporan	80.000.000	Kab. Enrekang, Cendana, Pinang	Dana Transfer Umum-Dana Alokasi Umum		4 Laporan	80.000.000	Badan Keuangan dan Asset Daerah

Kode	Urusan/ Bidang Urusan/ Program/ Kegiatan/ Sub Kegiatan	Indikator Program/ Kegiatan/ Sub Kegiatan	Capaian Kinerja dan Kerangka Pendanaan				Catatan Penting	Prakiraan Maju Rencana Tahun 2024		Perangkat Daerah Penanggung Jawab
			Target 2023	Pagu Indikatif	Lokasi	Sumber Dana		Target	Pagu Indikatif	
5 02 03 2,01 10	Optimalisasi Penggunaan, Pemanfaatan, Pemindahtanganan, Pemusnahan, dan Penghapusan Barang Milik Daerah	Jumlah Dokumen Hasil Optimalisasi Penggunaan, Pemanfaatan, Pemindahtanganan, Pemusnahan, dan Penghapusan Barang Milik Daerah	1 Dokumen	75.000.000	Kab. Enrekang, Cendana, Pinang	Dana Transfer Umum-Dana Alokasi Umum		1 Dokumen	75.000.000	Badan Keuangan dan Asset Daerah
5 02 03 2,01 11	Rekonsiliasi dalam rangka Penyusunan Laporan Barang Milik Daerah	Jumlah Laporan Hasil Rekonsiliasi dalam rangka Penyusunan Laporan Barang Milik Daerah	4 Laporan	165.000.000	Kab. Enrekang, Cendana, Pinang	Dana Transfer Umum-Dana Alokasi Umum		4 Laporan	165.000.000	Badan Keuangan dan Asset Daerah
5 02 03 2,01 12	Penyusunan Laporan Barang Milik Daerah	Jumlah Laporan Barang Milik Daerah yang Disusun	4 Laporan	180.000.000	Kab. Enrekang, Cendana, Pinang	Dana Transfer Umum-Dana Alokasi Umum		4 Laporan	180.000.000	Badan Keuangan dan Asset Daerah
5 02 03 2,01 13	Pembinaan Pengelolaan Barang Milik Daerah Pemerintah Kabupaten/Kota	Jumlah Orang yang Mengikuti Pembinaan Pengelolaan Barang Milik Daerah Pemerintah Kabupaten/Kota	30 Orang	75.000.000	Kab. Enrekang, Cendana, Pinang	Dana Transfer Umum-Dana Alokasi Umum		30 Orang	75.000.000	Badan Keuangan dan Asset Daerah
TOTAL				285,514,000,000					285,813,000,000	

Kode	Urusan/ Bidang Urusan/ Program/ Kegiatan/ Sub Kegiatan	Indikator Program/ Kegiatan/ Sub Kegiatan	Capaian Kinerja dan Kerangka Pendanaan				Catatan Penting	Prakiraan Maju Rencana Tahun 2024		Perangkat Daerah Penanggung Jawab			
			Target 2023	Pagu Indikatif	Lokasi	Sumber Dana		Target	Pagu Indikatif				
5													
UNSUR PENUNJANG URUSAN PEMERINTAHAN													
5	02				KEUANGAN		13.314.700.000			13.980.435.000			
5	02	01			PROGRAM PENUNJANG URUSAN PEMERINTAHAN DAERAH KABUPATEN/KOTA	Persentase Penunjang urusan perangkat daerah yang berjalan sesuai standar	100 %	10.831.000.000		100 %	11.372.550.000		
5	02	01	2,01		Perencanaan, Penganggaran, dan Evaluasi Kinerja Perangkat Daerah	Terwujudnya Perencanaan Penganggaran dan Evaluasi Kinerja Perangkat Daerah	100 %	78.650.000		100 %	82.582.500		
5	02	01	2,01	01	Penyusunan Dokumen Perencanaan Perangkat Daerah	Jumlah Dokumen perencanaan daerah	3 dokumen	42.350.000	Kab. Enrekang, Enrekang, Leoran	Dana Transfer Umum-Dana Alokasi Umum	3 dokumen	44.467.500	Badan Pendapatan Daerah
5	02	01	2,01	02	Koordinasi dan Penyusunan Dokumen RKA-SKPD	Jumlah Dokumen RKA SKPD	1 dokumen	6.050.000	Kab. Enrekang, Enrekang, Leoran	Dana Transfer Umum-Dana Alokasi Umum	1 dokumen	6.352.500	Badan Pendapatan Daerah
5	02	01	2,01	03	Koordinasi dan Penyusunan Dokumen Perubahan RKA-SKPD	Jumlah Dokumen perubahan RKA SKPD	1 dokumen	6.050.000	Kab. Enrekang, Enrekang, Leoran	Dana Transfer Umum-Dana Alokasi Umum	1 dokumen	6.352.500	Badan Pendapatan Daerah
5	02	01	2,01	04	Koordinasi dan Penyusunan DPA-SKPD	Jumlah Dokumen DPA SKPD	1 dokumen	6.050.000	Kab. Enrekang, Enrekang, Leoran	Dana Transfer Umum-Dana Alokasi Umum	1 dokumen	6.352.500	Badan Pendapatan Daerah
5	02	01	2,01	05	Koordinasi dan Penyusunan Perubahan DPA- SKPD	Jumlah Dokumen Perubahan DPA SKPD	1 dokumen	6.050.000	Kab. Enrekang, Enrekang, Leoran	Pendapatan Pajak Daerah	1 dokumen	6.352.500	Badan Pendapatan Daerah
5	02	01	2,01	06	Koordinasi dan Penyusunan Laporan Capaian Kinerja dan Ikhtisar Realisasi Kinerja SKPD	Jumlah Laporan Capaian Kinerja dan Ikhtisar Realisasi Kinerja SKPD dan Laporan Hasil Koordinasi Penyusunan Laporan Capaian Kinerja dan Ikhtisar Realisasi Kinerja SKPD	1 Laporan	6.050.000	Kab. Enrekang, Enrekang, Leoran	Dana Transfer Umum-Dana Alokasi Umum	1 Laporan	6.352.500	Badan Pendapatan Daerah
5	02	01	2,01	07	Evaluasi Kinerja Perangkat Daerah	Jumlah Laporan Evaluasi Kinerja Perangkat Daerah	1 Laporan	6.050.000	Kab. Enrekang, Enrekang, Leoran	Dana Transfer Umum-Dana Alokasi Umum	1 Laporan	6.352.500	Badan Pendapatan Daerah
5	02	01	2,02		Administrasi Keuangan Perangkat Daerah	Terwujudnya Administrasi Keuangan Perangkat Daerah dengan Baik	100 %	5.850.150.000			100 %	6.142.657.500	
5	02	01	2,02	01	Penyediaan Gaji dan Tunjangan ASN	Jumlah ASN yang Dibayar Gajinya	23 orang	4.840.000.000	Kab. Enrekang, Enrekang, Leoran	Dana Transfer Umum-Dana Alokasi Umum	23 orang	5.082.000.000	Badan Pendapatan Daerah
5	02	01	2,02	02	Penyediaan Administrasi Pelaksanaan Tugas ASN	Jumlah ASN	23 ASN	363.000.000	Kab. Enrekang, Enrekang, Leoran	Dana Transfer Umum-Dana Alokasi Umum	23 ASN	381.150.000	Badan Pendapatan Daerah
5	02	01	2,02	03	PelaksanaanPenatausahaan dan Pengujian/Verifikasi Keuangan SKPD	Jumlah Dokumen penatausahaan dan pengujian/verifikasi keuangan perangkat daerah	43 kegiatan	605.000.000	Kab. Enrekang, Enrekang, Leoran	Dana Transfer Umum-Dana Alokasi Umum	43 kegiatan	635.250.000	Badan Pendapatan Daerah
5	02	01	2,02	05	Koordinasi dan Penyusunan Laporan Keuangan Akhir Tahun SKPD	Jumlah dokumen laporan keuangan akhir tahun	1 dokumen	6.050.000	Kab. Enrekang, Enrekang, Leoran	Dana Transfer Umum-Dana Alokasi Umum	1 dokumen	6.352.500	Badan Pendapatan Daerah

Kode	Urusan/ Bidang Urusan/ Program/ Kegiatan/ Sub Kegiatan	Indikator Program/ Kegiatan/ Sub Kegiatan	Capaian Kinerja dan Kerangka Pendanaan				Catatan Penting	Prakiraan Maju Rencana Tahun 2024		Perangkat Daerah Penanggung Jawab
			Target 2023	Pagu Indikatif	Lokasi	Sumber Dana		Target	Pagu Indikatif	
5 02 01 2,02 06	Pengelolaan dan Penyiapan Bahan Tanggapan Pemeriksaan	jumlah dokumen tanggapan pemeriksaan	2 dokumen	6.050.000	Kab. Enrekang, Enrekang, Leoran	Dana Transfer Umum-Dana Alokasi Umum		2 dokumen	6.352.500	Badan Pendapatan Daerah
5 02 01 2,02 07	Koordinasi dan Penyusunan Laporan Keuangan Bulanan/ Triwulanan/ Semesteran SKPD	Jumlah Dokumen Laporan keuangan bulanan/triwulan /semesteran	3 dokumen	6.050.000	Kab. Enrekang, Enrekang, Leoran	Dana Transfer Umum-Dana Alokasi Umum		3 dokumen	6.352.500	Badan Pendapatan Daerah
5 02 01 2,02 08	Penyusunan Pelaporan dan Analisis Prognosis Realisasi Anggaran	Jumlah Dokumen laporan dan analisis prognosis realisasi anggaran perangkat daerah	4 dokumen	24.000.000	Kab. Enrekang, Enrekang, Leoran	Dana Transfer Umum-Dana Alokasi Umum		4 dokumen	25.200.000	Badan Pendapatan Daerah
5 02 01 2,03	Administrasi Barang Milik Daerah pada Perangkat Daerah	Terwujudnya pengelolaan Barang Milik daerah dengan baik	100 %	24.200.000				100 %	25.410.000	
5 02 01 2,03 01	Penyusunan Perencanaan Kebutuhan Barang Milik Daerah SKPD	Jumlah Dokumen perencanaan kebutuhan barang milik daerah perangkat daerah	1 dokumen	6.050.000	Kab. Enrekang, Enrekang, Leoran	Dana Transfer Umum-Dana Alokasi Umum		1 dokumen	6.352.500	Badan Pendapatan Daerah
5 02 01 2,03 03	Koordinasi dan Penilaian Barang Milik Daerah SKPD	Jumlah Dokumen penilaian barang barang milik daerah perangkat daerah	1 dokumen	6.050.000	Kab. Enrekang, Enrekang, Leoran	Dana Transfer Umum-Dana Alokasi Umum		1 dokumen	6.352.500	Badan Pendapatan Daerah
5 02 01 2,03 05	Rekonsiliasi dan Penyusunan Laporan Barang Milik Daerah pada SKPD	Jumlah dokumen laporan barang milik daerah perangkat daerah	1 dokumen	6.050.000	Kab. Enrekang, Enrekang, Leoran	Dana Transfer Umum-Dana Alokasi Umum		1 dokumen	6.352.500	Badan Pendapatan Daerah
5 02 01 2,03 06	Penatausahaan Barang Milik Daerah pada SKPD	Jumlah laporan penatausahaan barang milik daerah	1 laporan	6.050.000	Kab. Enrekang, Enrekang, Leoran	Dana Transfer Umum-Dana Alokasi Umum		1 laporan	6.352.500	Badan Pendapatan Daerah
5 02 01 2,04	Administrasi Pendapatan Daerah Kewenangan Perangkat Daerah	Terwujudnya Administrasi Pendapatan Daerah Kewenangan Perangkat daerah dengan Baik	100 %	435.600.000				100 %	457.380.000	
5 02 01 2,04 01	Perencanaan Pengelolaan Retribusi Daerah	Jumlah Dokumen perencanaan pengelolaan retribusi daerah	1 dokumen	60.500.000	Kab. Enrekang, Enrekang, Leoran	Dana Transfer Umum-Dana Alokasi Umum		1 dokumen	63.525.000	Badan Pendapatan Daerah
5 02 01 2,04 02	Analisa dan Pengembangan Retribusi Daerah, serta Penyusunan Kebijakan Retribusi Daerah	jumlah dokumen analisa dan pengembangan serta kebijakan retribusi daerah	1 dokumen	60.500.000	Kab. Enrekang, Enrekang, Leoran	Dana Transfer Umum-Dana Alokasi Umum		1 dokumen	63.525.000	Badan Pendapatan Daerah
5 02 01 2,04 03	Penyuluhan dan Penyebarluasan Kebijakan Retribusi Daerah	Jumlah Laporan Hasil Penyuluhan dan Penyebarluasan Kebijakan Retribusi Daerah	1 Laporan	60.500.000	Kab. Enrekang, Semua Kecamatan, Semua Kelurahan	Dana Transfer Umum-Dana Alokasi Umum		1 Laporan	63.525.000	Badan Pendapatan Daerah
5 02 01 2,04 04	Pendataan dan Pendaftaran Objek Retribusi Daerah	Jumlah Data Objek, Subjek dan Wajib Retribusi Daerah	1 Dokumen	121.000.000	Kab. Enrekang, Semua Kecamatan, Semua Kelurahan	Dana Transfer Umum - Dana Alokasi Umum		1 Dokumen	127.050.000	Badan Pendapatan Daerah
5 02 01 2,04 05	Pengolahan Data Retribusi Daerah	Jumlah Laporan Hasil Pengolahan, Pemeliharaan, dan Pelaporan Data Retribusi Daerah	1 Laporan	60.500.000	Kab. Enrekang, Enrekang, Leoran	Dana Transfer Umum-Dana Alokasi Umum		1 Laporan	63.525.000	Badan Pendapatan Daerah

Kode	Urusan/ Bidang Urusan/ Program/ Kegiatan/ Sub Kegiatan	Indikator Program/ Kegiatan/ Sub Kegiatan	Capaian Kinerja dan Kerangka Pendanaan				Catatan Penting	Prakiraan Maju Rencana Tahun 2024		Perangkat Daerah Penanggung Jawab
			Target 2023	Pagu Indikatif	Lokasi	Sumber Dana		Target	Pagu Indikatif	
5 02 01 2,04 06	Penetapan Wajib Retribusi Daerah	Jumlah Dokumen Ketetapan Retribusi Daerah	1 Dokumen	36.300.000	Kab. Enrekang, Enrekang, Leoran	Dana Transfer Umum - Dana Alokasi Umum		1 Dokumen	38.115.000	Badan Pendapatan Daerah
5 02 01 2,04 07	Pelaporan Pengelolaan Retribusi Daerah	Jumlah dokumen pelaporan pengelolaan retribusi daerah	1 dokumen	36.300.000	Kab. Enrekang, Enrekang, Leoran	Dana Transfer Umum- Dana Alokasi Umum		1 dokumen	38.115.000	Badan Pendapatan Daerah
5 02 01 2,05	Administrasi Kepegawaian Perangkat Daerah	Terwujudnya Administrasi Kepegawaian Perangkat Daerah	100 %	476.900.000				100 %	500.745.000	
5 02 01 2,05 02	Pengadaan Pakaian Dinas beserta Atribut Kelengkapannya	Jumlah Pakaian Dinas beserta atributnya	112 pasang	60.500.000	Kab. Enrekang, Enrekang, Leoran	Dana Transfer Umum- Dana Alokasi Umum		112 pasang	63.525.000	Badan Pendapatan Daerah
5 02 01 2,05 03	Pendataan dan Pengolahan Administrasi Kepegawaian	Jumlah pegawai perangkat daerah	23 ASN	36.300.000	Kab. Enrekang, Enrekang, Leoran	Dana Transfer Umum- Dana Alokasi Umum		23 ASN	38.115.000	Badan Pendapatan Daerah
5 02 01 2,05 04	Koordinasi dan Pelaksanaan Sistem Informasi Kepegawaian	Jumlah Dokumen Hasil Koordinasi dan Pelaksanaan Sistem Informasi Kepegawaian	1 Dokumen	12.100.000	Kab. Enrekang, Enrekang, Leoran	Dana Transfer Umum- Dana Alokasi Umum		1 Dokumen	12.705.000	Badan Pendapatan Daerah
5 02 01 2,05 05	Monitoring, Evaluasi, dan Penilaian Kinerja Pegawai	Jumlah dokumen monitoring dan penilaian kinerja pegawai	1 dokumen	60.500.000	Kab. Enrekang, Enrekang, Leoran	Dana Transfer Umum- Dana Alokasi Umum		1 dokumen	63.525.000	Badan Pendapatan Daerah
5 02 01 2,05 09	Pendidikan dan Pelatihan Pegawai Berdasarkan Tugas dan Fungsi	Jumlah pegawai yang lulus diklat berdasarkan tugas dan fungsi	12 orang	121.000.000	Kab. Enrekang, Enrekang, Leoran	Dana Transfer Umum - Dana Alokasi Umum		12 orang	127.050.000	Badan Pendapatan Daerah
5 02 01 2,05 10	Sosialisasi Peraturan Perundang-Undangan	Jumlah Orang yang Mengikuti Sosialisasi Peraturan Perundang-Undangan	23 Orang	65.500.000	Kab. Enrekang, Enrekang, Leoran	Dana Transfer Umum- Dana Alokasi Umum		23 Orang	68.775.000	Badan Pendapatan Daerah
5 02 01 2,05 11	Bimbingan Teknis Implementasi Peraturan Perundang-Undangan	Jumlah Orang yang Mengikuti Bimbingan Teknis Implementasi Peraturan Perundang-Undangan	23 ASN	121.000.000	Kab. Enrekang, Enrekang, Leoran	Dana Transfer Umum- Dana Alokasi Umum		23 ASN	127.050.000	Badan Pendapatan Daerah
5 02 01 2,06	Administrasi Umum Perangkat Daerah	Terwujudnya Administrasi Umum Perangkat daerah dengan baik	100 %	859.100.000				100 %	902.055.000	
5 02 01 2,06 01	Penyediaan Komponen Instalasi Listrik/Penerangan Bangunan Kantor	Jumlah jenis komponen instalasi listrik	5 jenis	6.050.000	Kab. Enrekang, Enrekang, Leoran	Dana Transfer Umum- Dana Alokasi Umum		5 jenis	6.352.500	Badan Pendapatan Daerah
5 02 01 2,06 02	Penyediaan Peralatan dan Perlengkapan Kantor	Jumlah peralatan dan perlengkapan kantor yang tersedia	6 jenis	6.050.000	Kab. Enrekang, Enrekang, Leoran	Dana Transfer Umum- Dana Alokasi Umum		6 jenis	6.352.500	Badan Pendapatan Daerah
5 02 01 2,06 04	Penyediaan Bahan Logistik Kantor	Jumlah Paket Bahan Logistik Kantor yang Disediakan	10 Paket	60.500.000	Kab. Enrekang, Enrekang, Leoran	Dana Transfer Umum- Dana Alokasi Umum		10 Paket	63.525.000	Badan Pendapatan Daerah
5 02 01 2,06 05	Penyediaan Barang Cetak dan Pengandaan	Jumlah Paket Barang Cetak dan Pengandaan yang Disediakan	1 Paket	121.000.000	Kab. Enrekang, Enrekang, Leoran	Dana Transfer Umum- Dana Alokasi Umum		1 Paket	127.050.000	Badan Pendapatan Daerah
5 02 01 2,06 06	Penyediaan Bahan Bacaan dan Peraturan Perundang-undangan	Jumlah Bahan bacaan dan perundang-undangan yang tersedia	10 exemplar	60.500.000	Kab. Enrekang, Enrekang, Leoran	Dana Transfer Umum- Dana Alokasi Umum		10 exemplar	63.525.000	Badan Pendapatan Daerah

Kode	Urusan/ Bidang Urusan/ Program/ Kegiatan/ Sub Kegiatan	Indikator Program/ Kegiatan/ Sub Kegiatan	Capaian Kinerja dan Kerangka Pendanaan				Catatan Penting	Prakiraan Maju Rencana Tahun 2024		Perangkat Daerah Penanggung Jawab
			Target 2023	Pagu Indikatif	Lokasi	Sumber Dana		Target	Pagu Indikatif	
5 02 01 2,06 09	Penyelenggaraan Rapat Koordinasi dan Konsultasi SKPD	Jumlah rapat koordinasi perangkat daerah yang terselenggara	185 kali	605.000.000	Kab. Enrekang, Semua Kecamatan, Semua Kelurahan	Dana Transfer Umum-Dana Alokasi Umum		185 kali	635.250.000	Badan Pendapatan Daerah
5 02 01 2,07	Pengadaan Barang Milik Daerah Penunjang Urusan Pemerintah Daerah	Terwujudnya Pengadaan Barang Milik Daerah penunjang Urusan Pemerintah Daerah	100 %	1.400.300.000				100 %	1.470.315.000	
5 02 01 2,07 01	Pengadaan Kendaraan Perorangan Dinas atau Kendaraan Dinas Jabatan	Jumlah Unit Kendaraan Perorangan Dinas atau Kendaraan Dinas Jabatan yang Disediakan	1 Unit	33.000.000	Kab. Enrekang, Enrekang, Leoran	Dana Transfer Umum - Dana Alokasi Umum		1 Unit	34.650.000	Badan Pendapatan Daerah
5 02 01 2,07 02	Pengadaan Kendaraan Dinas Operasional atau Lapangan	Jumlah kendaraan dinas roda dua yang diadakan Jumlah kendaraan dinas roda empat yang diadakan	3 unit 1 unit	968.000.000	Kab. Enrekang, Enrekang, Leoran	Dana Transfer Umum - Dana Alokasi Umum		3 unit 1 unit	1.016.400.000	Badan Pendapatan Daerah
5 02 01 2,07 05	Pengadaan Mebel	Jumlah Paket Mebel yang Disediakan	14 Unit	96.800.000	Kab. Enrekang, Enrekang, Leoran	Dana Transfer Umum-Dana Alokasi Umum		14 Unit	101.640.000	Badan Pendapatan Daerah
5 02 01 2,07 06	Pengadaan Peralatan dan Mesin Lainnya	Jumlah Unit Peralatan dan Mesin Lainnya yang Disediakan	8 Unit	181.500.000	Kab. Enrekang, Enrekang, Leoran	Dana Transfer Umum-Dana Alokasi Umum		8 Unit	190.575.000	Badan Pendapatan Daerah
5 02 01 2,07 10	Pengadaan Sarana dan Prasarana Gedung Kantor atau Bangunan Lainnya	Jumlah Unit Sarana dan Prasarana Gedung Kantor atau Bangunan Lainnya yang Disediakan	5 Unit	121.000.000	Kab. Enrekang, Enrekang, Leoran	Dana Transfer Umum-Dana Alokasi Umum		5 Unit	127.050.000	Badan Pendapatan Daerah
5 02 01 2,08	Penyediaan Jasa Penunjang Urusan Pemerintahan Daerah	Terwujudnya Penyediaan Jasa Penunjang Urusan Pemerintahan Daerah	100 %	1.331.000.000				100 %	1.397.550.000	
5 02 01 2,08 01	Penyediaan Jasa Surat Menyurat	Jumlah Laporan Penyediaan Jasa Surat Menyurat	1 Laporan	12.100.000	Kab. Enrekang, Enrekang, Leoran	Dana Transfer Umum-Dana Alokasi Umum		1 Laporan	12.705.000	Badan Pendapatan Daerah
5 02 01 2,08 02	Penyediaan Jasa Komunikasi, Sumber Daya Air dan Listrik	Jumlah Laporan Penyediaan Jasa Komunikasi, Sumber Daya Air dan Listrik yang Disediakan	1 Laporan	84.700.000	Kab. Enrekang, Enrekang, Semua Kelurahan	Dana Transfer Umum-Dana Alokasi Umum		1 Laporan	88.935.000	Badan Pendapatan Daerah
5 02 01 2,08 03	Penyediaan Jasa Peralatan dan Perlengkapan Kantor	Jumlah Laporan Penyediaan Jasa Peralatan dan Perlengkapan Kantor yang Disediakan	1 Laporan	24.200.000	Kab. Enrekang, Enrekang, Leoran	Dana Transfer Umum-Dana Alokasi Umum		1 Laporan	25.410.000	Badan Pendapatan Daerah
5 02 01 2,08 04	Penyediaan Jasa Pelayanan Umum Kantor	Jumlah Laporan Penyediaan Jasa Pelayanan Umum Kantor yang Disediakan	1 Laporan	1.210.000.000	Kab. Enrekang, Enrekang, Leoran	Dana Transfer Umum-Dana Alokasi Umum		1 Laporan	1.270.500.000	Badan Pendapatan Daerah
5 02 01 2,09	Pemeliharaan Barang Milik Daerah Penunjang Urusan Pemerintahan Daerah	Terwujudnya Pemeliharaan Barang Milik Daerah Penunjang Urusan Pemerintahan Daerah	100 %	375.100.000				100 %	393.855.000	
5 02 01 2,09 01	Penyediaan Jasa Pemeliharaan, Biaya Pemeliharaan, dan Pajak Kendaraan Perorangan Dinas atau Kendaraan Dinas Jabatan	jumlah kendaraan perorangan dinas kendaraan dinas jabatan yang terpelihara	14 unit	60.500.000	Kab. Enrekang, Enrekang, Leoran	Dana Transfer Umum-Dana Alokasi Umum		14 unit	63.525.000	Badan Pendapatan Daerah



Kode	Urusan/ Bidang Urusan/ Program/ Kegiatan/ Sub Kegiatan	Indikator Program/ Kegiatan/ Sub Kegiatan	Capaian Kinerja dan Kerangka Pendanaan				Catatan Penting	Prakiraan Maju Rencana Tahun 2024		Perangkat Daerah Penanggung Jawab
			Target 2023	Pagu Indikatif	Lokasi	Sumber Dana		Target	Pagu Indikatif	
5 02 01 2,09 02	Penyediaan Jasa Pemeliharaan, Biaya Pemeliharaan, Pajak dan Perizinan Kendaraan Dinas Operasional atau Lapangan	Jumlah kendaraan dinas roda empat yang terpelihara Jumlah kendaraan dinas roda yang terpelihara	2 unit 11 unit	36.300.000	Kab. Enrekang, Enrekang, Leoran	Dana Transfer Umum-Dana Alokasi Umum		2 unit 11 unit	38.115.000	Badan Pendapatan Daerah
5 02 01 2,09 04	Penyediaan Jasa Pemeliharaan, Biaya Pemeliharaan dan Perizinan Alat Angkutan Darat Tak Bermotor	Jumlah Alat Angkutan Darat Tak Bermotor yang Dipelihara dan Dibayarkan Perizinannya	12 Unit	60.500.000	Kab. Enrekang, Enrekang, Leoran	Dana Transfer Umum-Dana Alokasi Umum		12 Unit	63.525.000	Badan Pendapatan Daerah
5 02 01 2,09 06	Pemeliharaan Peralatan dan Mesin Lainnya	jumlah peralatan dan mesin lainnya yang terpelihara	5 peralatan	121.000.000	Kab. Enrekang, Enrekang, Leoran	Dana Transfer Umum-Dana Alokasi Umum		5 peralatan	127.050.000	Badan Pendapatan Daerah
5 02 01 2,09 09	Pemeliharaan/Rehabilitasi Gedung Kantor dan Bangunan Lainnya	Jumlah gedung kantor dan bangunan lainnya yang terpelihara	1 unit	96.800.000	Kab. Enrekang, Enrekang, Leoran	Dana Transfer Umum-Dana Alokasi Umum		1 unit	101.640.000	Badan Pendapatan Daerah
5 02 02	PROGRAM PENGELOLAAN KEUANGAN DAERAH	Persentase Realisasi Pendapatan Daerah yang dikelola terhadap total realisasi pendapatan daerah	7,5 %	362.000.000				7,5 %	380.100.000	
5 02 02 2,01	Koordinasi dan Penyusunan Rencana Anggaran Daerah	Terwujudnya koordinasi perencanaan Anggaran Pendapatan	100 %	60.000.000				100 %	63.000.000	
5 02 02 2,01 10	Koordinasi Perencanaan Anggaran Pendapatan	Jumlah dokumen hasil koordinasi perencanaan anggaran pendapatan	1 dokumen	60.000.000	Kab. Enrekang, Enrekang, Leoran	Dana Transfer Umum - Dana Alokasi Umum		1 dokumen	63.000.000	Badan Pendapatan Daerah
5 02 02 2,02	Koordinasi dan Pengelolaan Perbendaharaan Daerah	Terwujudnya Pengelolaan Perbendaharaan daerah dengan baik	100 %	242.000.000				100 %	254.100.000	
5 02 02 2,02 05	Koordinasi, Fasilitasi, Asistensi, Sinkronisasi, Supervisi, Monitoring dan Evaluasi Pengelolaan Dana Perimbangan dan Dana Transfer Lainnya	Jumlah OPD yang asistensi Sinkronisasi monitoring dan evaluasi yang dilaksanakan	25 OPD	242.000.000	Kab. Enrekang, Enrekang, Leoran	Dana Transfer Umum - Dana Alokasi Umum		25 OPD	254.100.000	Badan Pendapatan Daerah
5 02 02 2,04	Penunjang Urusan Kewenangan Pengelolaan Keuangan Daerah	Terwujudnya Kewenangan Pengelolaan Keuangan Daerah dengan baik	100 %	60.000.000				100 %	63.000.000	
5 02 02 2,04 10	Pengelolaan Dana bagi Hasil Kabupaten/Kota	Jumlah Laporan Hasil Pengelolaan Dana bagi Hasil Kabupaten/Kota	1 Laporan	60.000.000	Kab. Enrekang, Enrekang, Leoran	Dana Transfer Umum - Dana Alokasi Umum		1 Laporan	63.000.000	Badan Pendapatan Daerah
5 02 04	PROGRAM PENGELOLAAN PENDAPATAN DAERAH	Prosentase peningkatan pengelolaan pendapatan daerah	8,5 %	2.121.700.000				8,5 %	2.227.785.000	
5 02 04 2,01	Kegiatan Pengelolaan Pendapatan Daerah	Terwujudnya Pengelolaan Pendapatan Daerah dengan baik	100 %	2.121.700.000				100 %	2.227.785.000	
5 02 04 2,01 01	Perencanaan Pengelolaan Pajak Daerah	Jumlah dokumen rencana pengelolaan pajak daerah	1 dokumen	65.500.000	Kab. Enrekang, Enrekang, Leoran	Dana Transfer Umum - Dana Alokasi Umum		1 dokumen	68.775.000	Badan Pendapatan Daerah

Kode	Urusan/ Bidang Urusan/ Program/ Kegiatan/ Sub Kegiatan	Indikator Program/ Kegiatan/ Sub Kegiatan	Capaian Kinerja dan Kerangka Pendanaan				Catatan Penting	Prakiraan Maju Rencana Tahun 2024		Perangkat Daerah Penanggung Jawab
			Target 2023	Pagu Indikatif	Lokasi	Sumber Dana		Target	Pagu Indikatif	
5 02 04 2,01 03	Penyuluhan dan Penyebarluasan Kebijakan Pajak Daerah	Jumlah laporan pelaksanaan penyuluhan dan penyebarluasan kebijakan pajak daerah	1 laporan	96.800.000	Kab. Enrekang, Semua Kecamatan, Semua Kelurahan	Dana Transfer Umum-Dana Alokasi Umum		1 laporan	101.640.000	Badan Pendapatan Daerah
5 02 04 2,01 04	Penyediaan Sarana dan Prasarana Pengelolaan Pajak Daerah	Jumlah sarana dan prasarana pengelolaan pajak daerah	10 unit	121.000.000	Kab. Enrekang, Enrekang, Leoran	Dana Transfer Umum-Dana Alokasi Umum		10 unit	127.050.000	Badan Pendapatan Daerah
5 02 04 2,01 05	Pendataan dan Pendaftaran Objek Pajak Daerah	Jumlah laporan hasil pendataan dan pendaftaran objek pajak daerah, subjek pajak dan wajib pajak daerah	1 laporan	1.210.000.000	Kab. Enrekang, Semua Kecamatan, Semua Kelurahan	Dana Transfer Umum-Dana Alokasi Umum		1 laporan	1.270.500.000	Badan Pendapatan Daerah
5 02 04 2,01 06	Pengolahan, Pemeliharaan, dan Pelaporan Basis Data Pajak Daerah	Jumlah laporan hasil Pengelolaan, pemeliharaan, dan pelaporan basis data pajak daerah	1 laporan	60.500.000	Kab. Enrekang, Enrekang, Leoran	Dana Transfer Umum-Dana Alokasi Umum		1 laporan	63.525.000	Badan Pendapatan Daerah
5 02 04 2,01 07	Penilaian Pajak Bumi dan Bangunan Perdesaan dan Perkotaan (PBBP2) serta Bea Perolehan Hak atas Tanah dan Bangunan (BPHTB)	Jumlah Objek Pajak yang Disesuaikan NJOP nya	16855 Obyek Pajak	60.000.000	Kab. Enrekang, Enrekang, Leoran	Dana Transfer Umum-Dana Alokasi Umum		16855 Obyek Pajak	63.000.000	Badan Pendapatan Daerah
5 02 04 2,01 08	Penetapan Wajib Pajak Daerah	Jumlah dokumen ketetapan pajak daerah	8 dokumen	36.300.000	Kab. Enrekang, Enrekang, Leoran	Dana Transfer Umum-Dana Alokasi Umum		8 dokumen	38.115.000	Badan Pendapatan Daerah
5 02 04 2,01 09	Pelayanan dan Konsultasi Pajak Daerah	jumlah layanan dan konsultasi pajak daerah	1 layanan	36.000.000	Kab. Enrekang, Enrekang, Leoran	Dana Transfer Umum-Dana Alokasi Umum		1 layanan	37.800.000	Badan Pendapatan Daerah
5 02 04 2,01 10	Penelitian dan Verifikasi Data Pelaporan Pajak Daerah	Jumlah data pelaporan pajak daerah yang telah dilakukan penelitian dan Verifikasi	1 dokumen	36.300.000	Kab. Enrekang, Enrekang, Leoran	Dana Transfer Umum-Dana Alokasi Umum		1 dokumen	38.115.000	Badan Pendapatan Daerah
5 02 04 2,01 11	Penagihan Pajak Daerah	Jumlah dokumen hasil pelaksanaan penagihan pajak daerah	1 dokumen	121.000.000	Kab. Enrekang, Semua Kecamatan, Semua Kelurahan	Dana Transfer Umum-Dana Alokasi Umum		1 dokumen	127.050.000	Badan Pendapatan Daerah
5 02 04 2,01 12	Penyelesaian Keberatan Pajak Daerah	Jumlah dokumen hasil penyelesaian keberatan pajak daerah	1 dokumen	36.300.000	Kab. Enrekang, Enrekang, Leoran	Dana Transfer Umum-Dana Alokasi Umum		1 dokumen	38.115.000	Badan Pendapatan Daerah
5 02 04 2,01 13	Pengendalian, Pemeriksaan dan Pengawasan Pajak Daerah	Jumlah dokumen hasil pemeriksaan serta pengendalian dan pengawasan pajak daerah	1 dokumen	121.000.000	Kab. Enrekang, Semua Kecamatan, Semua Kelurahan	Dana Transfer Umum-Dana Alokasi Umum		1 dokumen	127.050.000	Badan Pendapatan Daerah
5 02 04 2,01 14	Pembinaan dan Pengawasan Pengelolaan Pajak Daerah dan Retribusi Daerah	Jumlah laporan hasil pembinaan dan pengawasan pengelolaan Retribusi daerah	12 laporan	121.000.000	Kab. Enrekang, Semua Kecamatan, Semua Kelurahan	Dana Transfer Umum-Dana Alokasi Umum		12 laporan	127.050.000	Badan Pendapatan Daerah
TOTAL				13.314.700.000					13.980.435.000	

Kode	Urusan/ Bidang Urusan/ Program/ Kegiatan/ Sub Kegiatan	Indikator Program/ Kegiatan/ Sub Kegiatan	Capaian Kinerja dan Kerangka Pendanaan				Catatan Penting	Prakiraan Maju Rencana Tahun 2024		Perangkat Daerah Penanggung Jawab			
			Target 2023	Pagu Indikatif	Lokasi	Sumber Dana		Target	Pagu Indikatif				
5			UNSUR PENUNJANG URUSAN PEMERINTAHAN										
5	03		KEPEGAWAIAN		7.708.000.000				8.093.400.000				
5	03	01	PROGRAM PENUNJANG URUSAN PEMERINTAHAN DAERAH KABUPATEN/KOTA	Persentase Penunjang urusan perangkat daerah yang berjalan sesuai standar	100 %	4.998.000.000			100 %	5.247.900.000			
5	03	01	2,01	Perencanaan, Penganggaran, dan Evaluasi Kinerja Perangkat Daerah			35.000.000			36.750.000			
5	03	01	2,01	01	Penyusunan Dokumen Perencanaan Perangkat Daerah	Jumlah Dokumen Perencanaan Perangkat Daerah	1 Dokumen	5.000.000	Kab. Enrekang, Enrekang, Galonta	Dana Transfer Umum-Dana Alokasi Umum	1 Dokumen	5.250.000	Badan Kepegawaian dan Pengembangan Sumber Daya Manusia
5	03	01	2,01	02	Koordinasi dan Penyusunan Dokumen RKA-SKPD	Jumlah Dokumen RKA- SKPD dan Laporan Hasil Koordinasi Penyusunan Dokumen RKA-SKPD	1 Dokumen	5.000.000	Kab. Enrekang, Enrekang, Galonta	Dana Transfer Umum-Dana Alokasi Umum	1 Dokumen	5.250.000	Badan Kepegawaian dan Pengembangan Sumber Daya Manusia
5	03	01	2,01	03	Koordinasi dan Penyusunan Dokumen Perubahan RKA-SKPD	Jumlah Dokumen Perubahan RKA-SKPD dan Laporan Hasil Koordinasi Penyusunan Dokumen Perubahan RKA-SKPD	1 Dokumen	5.000.000	Kab. Enrekang, Enrekang, Galonta	Dana Transfer Umum-Dana Alokasi Umum	1 Dokumen	5.250.000	Badan Kepegawaian dan Pengembangan Sumber Daya Manusia
5	03	01	2,01	04	Koordinasi dan Penyusunan DPA-SKPD	Jumlah Dokumen DPA- SKPD dan Laporan Hasil Koordinasi Penyusunan Dokumen DPA-SKPD	1 Dokumen	5.000.000	Kab. Enrekang, Enrekang, Galonta	Dana Transfer Umum-Dana Alokasi Umum	1 Dokumen	5.250.000	Badan Kepegawaian dan Pengembangan Sumber Daya Manusia
5	03	01	2,01	05	Koordinasi dan Penyusunan Perubahan DPA- SKPD	Jumlah Dokumen Perubahan DPA-SKPD dan Laporan Hasil Koordinasi Penyusunan Dokumen Perubahan DPA-SKPD	1 Dokumen	5.000.000	Kab. Enrekang, Enrekang, Galonta	Dana Transfer Umum-Dana Alokasi Umum	1 Dokumen	5.250.000	Badan Kepegawaian dan Pengembangan Sumber Daya Manusia
5	03	01	2,01	06	Koordinasi dan Penyusunan Laporan Capaian Kinerja dan Ikhtisar Realisasi Kinerja SKPD	Jumlah Laporan Capaian Kinerja dan Ikhtisar Realisasi Kinerja SKPD dan Laporan Hasil Koordinasi Penyusunan Laporan Capaian Kinerja dan Ikhtisar Realisasi Kinerja SKPD	1 Laporan	5.000.000	Kab. Enrekang, Enrekang, Galonta	Dana Transfer Umum-Dana Alokasi Umum	1 Laporan	5.250.000	Badan Kepegawaian dan Pengembangan Sumber Daya Manusia
5	03	01	2,01	07	Evaluasi Kinerja Perangkat Daerah	Jumlah Laporan Evaluasi Kinerja Perangkat Daerah	1 Laporan	5.000.000	Kab. Enrekang, Enrekang, Galonta	Dana Transfer Umum-Dana Alokasi Umum	1 Laporan	5.250.000	Badan Kepegawaian dan Pengembangan Sumber Daya Manusia
5	03	01	2,02		Administrasi Keuangan Perangkat Daerah			2.915.000.000				3.060.750.000	

Kode	Urusan/ Bidang Urusan/ Program/ Kegiatan/ Sub Kegiatan	Indikator Program/ Kegiatan/ Sub Kegiatan	Capaian Kinerja dan Kerangka Pendanaan				Catatan Penting	Prakiraan Maju Rencana Tahun 2024		Perangkat Daerah Penanggung Jawab
			Target 2023	Pagu Indikatif	Lokasi	Sumber Dana		Target	Pagu Indikatif	
5 03 01 2,02 01	Penyediaan Gaji dan Tunjangan ASN	Jumlah Orang yang Menerima Gaji dan Tunjangan ASN	40 Orang/bulan	2.900.000.000	Kab. Enrekang, Enrekang, Galonta	Dana Transfer Umum-Dana Alokasi Umum		40 Orang/bulan	3.045.000.000	Badan Kepegawaian dan Pengembangan Sumber Daya Manusia
5 03 01 2,02 05	Koordinasi dan Penyusunan Laporan Keuangan Akhir Tahun SKPD	Jumlah Laporan Keuangan Akhir Tahun SKPD dan Laporan Hasil Koordinasi Penyusunan Laporan Keuangan Akhir Tahun SKPD	1 Laporan	5.000.000	Kab. Enrekang, Enrekang, Galonta	Dana Transfer Umum-Dana Alokasi Umum		1 Laporan	5.250.000	Badan Kepegawaian dan Pengembangan Sumber Daya Manusia
5 03 01 2,02 07	Koordinasi dan Penyusunan Laporan Keuangan Bulanan/ Triwulanan/ Semesteran SKPD	Jumlah Laporan Keuangan Bulanan/ Triwulanan/ Semesteran SKPD dan Koordinasi Penyusunan Laporan Keuangan Bulanan/Triwulanan/Semesteran SKPD	18 Laporan	5.000.000	Kab. Enrekang, Enrekang, Galonta	Dana Transfer Umum-Dana Alokasi Umum		18 Laporan	5.250.000	Badan Kepegawaian dan Pengembangan Sumber Daya Manusia
5 03 01 2,02 08	Penyusunan Pelaporan dan Analisis Prognosis Realisasi Anggaran	Jumlah Dokumen Pelaporan dan Analisis Prognosis Realisasi Anggaran	4 Dokumen	5.000.000	Kab. Enrekang, Enrekang, Galonta	Dana Transfer Umum-Dana Alokasi Umum		4 Dokumen	5.250.000	Badan Kepegawaian dan Pengembangan Sumber Daya Manusia
5 03 01 2,03	Administrasi Barang Milik Daerah pada Perangkat Daerah			50.000.000					52.500.000	
5 03 01 2,03 06	Penatausahaan Barang Milik Daerah pada SKPD	Jumlah Laporan Penatausahaan Barang Milik Daerah pada SKPD	1 Laporan	50.000.000	Semua Kab/Kota, Semua Kecamatan, Semua Kelurahan	Dana Transfer Umum-Dana Alokasi Umum		1 Laporan	52.500.000	Badan Kepegawaian dan Pengembangan Sumber Daya Manusia
5 03 01 2,05	Administrasi Kepegawaian Perangkat Daerah			665.000.000					698.250.000	
5 03 01 2,05 02	Pengadaan Pakaian Dinas beserta Atribut Kelengkapannya	Jumlah Paket Pakaian Dinas beserta Atribut Kelengkapannya	126 Paket	150.000.000	Semua Kab/Kota, Semua Kecamatan, Semua Kelurahan	Dana Transfer Umum-Dana Alokasi Umum		126 Paket	157.500.000	Badan Kepegawaian dan Pengembangan Sumber Daya Manusia
5 03 01 2,05 09	Pendidikan dan Pelatihan Pegawai Berdasarkan Tugas dan Fungsi	Jumlah Pegawai Berdasarkan Tugas dan Fungsi yang Mengikuti Pendidikan dan Pelatihan	20 Orang	315.000.000	Semua Kab/Kota, Semua Kecamatan, Semua Kelurahan	Dana Transfer Umum-Dana Alokasi Umum		20 Orang	330.750.000	Badan Kepegawaian dan Pengembangan Sumber Daya Manusia
5 03 01 2,05 10	Sosialisasi Peraturan Perundang-Undangan	Jumlah Orang yang Mengikuti Sosialisasi Peraturan Perundang-Undangan	100 Orang	200.000.000	Semua Kab/Kota, Semua Kecamatan, Semua Kelurahan	Dana Transfer Umum-Dana Alokasi Umum		100 Orang	210.000.000	Badan Kepegawaian dan Pengembangan Sumber Daya Manusia
5 03 01 2,06	Administrasi Umum Perangkat Daerah			343.000.000					360.150.000	

Kode	Urusan/ Bidang Urusan/ Program/ Kegiatan/ Sub Kegiatan	Indikator Program/ Kegiatan/ Sub Kegiatan	Capaian Kinerja dan Kerangka Pendanaan				Catatan Penting	Prakiraan Maju Rencana Tahun 2024		Perangkat Daerah Penanggung Jawab
			Target 2023	Pagu Indikatif	Lokasi	Sumber Dana		Target	Pagu Indikatif	
5 03 01 2,06 01	Penyediaan Komponen Instalasi Listrik/Penerangan Bangunan Kantor	Jumlah Paket Komponen Instalasi Listrik/Penerangan Bangunan Kantor yang Disediakan	1 Paket	20.000.000	Kab. Enrekang, Enrekang, Galonta	Dana Transfer Umum-Dana Alokasi Umum		1 Paket	21.000.000	Badan Kepegawaian dan Pengembangan Sumber Daya Manusia
5 03 01 2,06 03	Penyediaan Peralatan Rumah Tangga	Jumlah Paket Peralatan Rumah Tangga yang Disediakan	1 Paket	5.000.000	Kab. Enrekang, Enrekang, Galonta	Dana Transfer Umum-Dana Alokasi Umum		1 Paket	5.250.000	Badan Kepegawaian dan Pengembangan Sumber Daya Manusia
5 03 01 2,06 04	Penyediaan Bahan Logistik Kantor	Jumlah Paket Bahan Logistik Kantor yang Disediakan	1 Paket	40.000.000	Kab. Enrekang, Enrekang, Galonta	Dana Transfer Umum-Dana Alokasi Umum		1 Paket	42.000.000	Badan Kepegawaian dan Pengembangan Sumber Daya Manusia
5 03 01 2,06 05	Penyediaan Barang Cetak dan Penggandaan	Jumlah Paket Barang Cetak dan Penggandaan yang Disediakan	1 Paket	13.000.000	Kab. Enrekang, Enrekang, Galonta	Dana Transfer Umum-Dana Alokasi Umum		1 Paket	13.650.000	Badan Kepegawaian dan Pengembangan Sumber Daya Manusia
5 03 01 2,06 06	Penyediaan Bahan Bacaan dan Peraturan Perundang-undangan	Jumlah Dokumen Bahan Bacaan dan Peraturan Perundang-Undangan yang Disediakan	96 Dokumen	15.000.000	Kab. Enrekang, Enrekang, Galonta	Dana Transfer Umum-Dana Alokasi Umum		96 Dokumen	15.750.000	Badan Kepegawaian dan Pengembangan Sumber Daya Manusia
5 03 01 2,06 09	Penyelenggaraan Rapat Koordinasi dan Konsultasi SKPD	Jumlah Laporan Penyelenggaraan Rapat Koordinasi dan Konsultasi SKPD	60 Laporan	250.000.000	Semua Kab/Kota, Semua Kecamatan, Semua Kelurahan	Dana Transfer Umum-Dana Alokasi Umum		60 Laporan	262.500.000	Badan Kepegawaian dan Pengembangan Sumber Daya Manusia
5 03 01 2,07	Pengadaan Barang Milik Daerah Penunjang Urusan Pemerintah Daerah			400.000.000					420.000.000	
5 03 01 2,07 02	Pengadaan Kendaraan Dinas Operasional atau Lapangan	Jumlah Unit Kendaraan Dinas Operasional atau Lapangan yang Disediakan	4 Unit	100.000.000	Semua Kab/Kota, Semua Kecamatan, Semua Kelurahan	Dana Transfer Umum-Dana Alokasi Umum		4 Unit	105.000.000	Badan Kepegawaian dan Pengembangan Sumber Daya Manusia
5 03 01 2,07 06	Pengadaan Peralatan dan Mesin Lainnya	Jumlah Unit Peralatan dan Mesin Lainnya yang Disediakan	10 Unit	100.000.000	Semua Kab/Kota, Semua Kecamatan, Semua Kelurahan	Dana Transfer Umum-Dana Alokasi Umum		10 Unit	105.000.000	Badan Kepegawaian dan Pengembangan Sumber Daya Manusia
5 03 01 2,07 08	Pengadaan Aset Tak Berwujud	Jumlah Unit Aset Tak Berwujud yang Disediakan	1 Unit	100.000.000	Semua Kab/Kota, Semua Kecamatan, Semua Kelurahan	Dana Transfer Umum-Dana Alokasi Umum		1 Unit	105.000.000	Badan Kepegawaian dan Pengembangan Sumber Daya Manusia

Kode					Urusan/ Bidang Urusan/ Program/ Kegiatan/ Sub Kegiatan	Indikator Program/ Kegiatan/ Sub Kegiatan	Capaian Kinerja dan Kerangka Pendanaan				Catatan Penting	Prakiraan Maju Rencana Tahun 2024		Perangkat Daerah Penanggung Jawab
							Target 2023	Pagu Indikatif	Lokasi	Sumber Dana		Target	Pagu Indikatif	
5	03	01	2,07	10	Pengadaan Sarana dan Prasarana Gedung Kantor atau Bangunan Lainnya	Jumlah Unit Sarana dan Prasarana Gedung Kantor atau Bangunan Lainnya yang Disediakan	5 Unit	100.000.000	Semua Kab/Kota, Semua Kecamatan, Semua Kelurahan	Dana Transfer Umum-Dana Alokasi Umum		5 Unit	105.000.000	Badan Kepegawaian dan Pengembangan Sumber Daya Manusia
5	03	01	2,08		Penyediaan Jasa Penunjang Urusan Pemerintahan Daerah			390.000.000					409.500.000	
5	03	01	2,08	02	Penyediaan Jasa Komunikasi, Sumber Daya Air dan Listrik	Jumlah Laporan Penyediaan Jasa Komunikasi, Sumber Daya Air dan Listrik yang Disediakan	12 Laporan	150.000.000	Kab. Enrekang, Enrekang, Galonta	Dana Transfer Umum-Dana Alokasi Umum		12 Laporan	157.500.000	Badan Kepegawaian dan Pengembangan Sumber Daya Manusia
5	03	01	2,08	04	Penyediaan Jasa Pelayanan Umum Kantor	Jumlah Laporan Penyediaan Jasa Pelayanan Umum Kantor yang Disediakan	1 Laporan	240.000.000	Kab. Enrekang, Enrekang, Galonta	Dana Transfer Umum-Dana Alokasi Umum		1 Laporan	252.000.000	Badan Kepegawaian dan Pengembangan Sumber Daya Manusia
5	03	01	2,09		Pemeliharaan Barang Milik Daerah Penunjang Urusan Pemerintahan Daerah			200.000.000					210.000.000	
5	03	01	2,09	01	Penyediaan Jasa Pemeliharaan, Biaya Pemeliharaan, dan Pajak Kendaraan Perorangan Dinas atau Kendaraan Dinas Jabatan	Jumlah Kendaraan Perorangan Dinas atau Kendaraan Dinas Jabatan yang Dipelihara dan dibayarkan Pajaknya	11 Unit	50.000.000	Semua Kab/Kota, Semua Kecamatan, Semua Kelurahan	Dana Transfer Umum-Dana Alokasi Umum		11 Unit	52.500.000	Badan Kepegawaian dan Pengembangan Sumber Daya Manusia
5	03	01	2,09	06	Pemeliharaan Peralatan dan Mesin Lainnya	Jumlah Peralatan dan Mesin Lainnya yang Dipelihara	23 Unit	50.000.000	Semua Kab/Kota, Semua Kecamatan, Semua Kelurahan	Dana Transfer Umum-Dana Alokasi Umum		23 Unit	52.500.000	Badan Kepegawaian dan Pengembangan Sumber Daya Manusia
5	03	01	2,09	09	Pemeliharaan/Rehabilitasi Gedung Kantor dan Bangunan Lainnya	Jumlah Gedung Kantor dan Bangunan Lainnya yang Dipelihara/Direhabilitasi	3 Unit	100.000.000	Kab. Enrekang, Enrekang, Galonta	Dana Transfer Umum - Dana Alokasi Umum		3 Unit	105.000.000	Badan Kepegawaian dan Pengembangan Sumber Daya Manusia
5	03	02			PROGRAM KEPEGAWAIAN DAERAH	Persentase pemenuhan kebutuhan ASN	63 %	2.710.000.000				63 %	2.845.500.000	
5	03	02	2,01		Pengadaan, Pemberhentian dan Informasi Kepegawaian ASN			610.000.000					640.500.000	
5	03	02	2,01	02	Penyusunan Rencana Kebutuhan, Jenis dan Jumlah Jabatan untuk Pelaksanaan Pengadaan ASN	Jumlah Dokumen Hasil Penyusunan Rencana Kebutuhan, Jenis dan Jumlah Jabatan untuk Pelaksanaan Pengadaan ASN	1 Dokumen	50.000.000	Semua Kab/Kota, Semua Kecamatan, Semua Kelurahan	Dana Transfer Umum-Dana Alokasi Umum		1 Dokumen	52.500.000	Badan Kepegawaian dan Pengembangan Sumber Daya Manusia

Kode					Urusan/ Bidang Urusan/ Program/ Kegiatan/ Sub Kegiatan	Indikator Program/ Kegiatan/ Sub Kegiatan	Capaian Kinerja dan Kerangka Pendanaan				Catatan Penting	Prakiraan Maju Rencana Tahun 2024		Perangkat Daerah Penanggung Jawab
							Target 2023	Pagu Indikatif	Lokasi	Sumber Dana		Target	Pagu Indikatif	
5	03	02	2,01	03	Koordinasi dan Fasilitasi Pengadaan PNS dan PPPK	Jumlah Dokumen Kegiatan Koordinasi dan Fasilitasi Pengadaan PNS dan PPPK	1 Dokumen	300.000.000	Semua Kab/Kota, Semua Kecamatan, Semua Kelurahan	Dana Transfer Umum-Dana Alokasi Umum		1 Dokumen	315.000.000	Badan Kepegawaian dan Pengembangan Sumber Daya Manusia
5	03	02	2,01	06	Koordinasi Pelaksanaan Administrasi Pemberhentian	Jumlah Dokumen Hasil kegiatan Koordinasi Pelaksanaan Administrasi Pemberhentian	100 Dokumen	80.000.000	Semua Kab/Kota, Semua Kecamatan, Semua Kelurahan	Dana Transfer Umum-Dana Alokasi Umum		100 Dokumen	84.000.000	Badan Kepegawaian dan Pengembangan Sumber Daya Manusia
5	03	02	2,01	08	Fasilitasi Lembaga Profesi ASN	Jumlah Lembaga Profesi ASN yang Difasilitasi	1 Lembaga	100.000.000	Semua Kab/Kota, Semua Kecamatan, Semua Kelurahan	Dana Transfer Umum-Dana Alokasi Umum		1 Lembaga	105.000.000	Badan Kepegawaian dan Pengembangan Sumber Daya Manusia
5	03	02	2,01	11	Pengelolaan Data Kepegawaian	Jumlah Dokumen Hasil Pengelolaan Data Kepegawaian	12 Dokumen	80.000.000	Semua Kab/Kota, Semua Kecamatan, Semua Kelurahan	Dana Transfer Umum-Dana Alokasi Umum		12 Dokumen	84.000.000	Badan Kepegawaian dan Pengembangan Sumber Daya Manusia
5	03	02	2,02		Mutasi dan Promosi ASN			670.000.000					703.500.000	
5	03	02	2,02	01	Pengelolaan Mutasi ASN	Jumlah Dokumen Hasil Pelaksanaan Mutasi Jabatan Pimpinan Tinggi, Jabatan Administrasi, Jabatan Pelaksana dan Mutasi ASN antar Daerah	3 Dokumen	250.000.000	Semua Kab/Kota, Semua Kecamatan, Semua Kelurahan	Dana Transfer Umum-Dana Alokasi Umum		3 Dokumen	262.500.000	Badan Kepegawaian dan Pengembangan Sumber Daya Manusia
5	03	02	2,02	02	Pengelolaan Kenaikan Pangkat ASN	Jumlah Pengelolaan Kenaikan Pangkat ASN	950 Dokumen	400.000.000	Semua Kab/Kota, Semua Kecamatan, Semua Kelurahan	Dana Transfer Umum-Dana Alokasi Umum		950 Dokumen	420.000.000	Badan Kepegawaian dan Pengembangan Sumber Daya Manusia
5	03	02	2,02	03	Pengelolaan Promosi ASN	Jumlah Dokumen Hasil Pengelolaan Promosi ASN	1 Dokumen	20.000.000	Semua Kab/Kota, Semua Kecamatan, Semua Kelurahan	Dana Transfer Umum-Dana Alokasi Umum		1 Dokumen	21.000.000	Badan Kepegawaian dan Pengembangan Sumber Daya Manusia
5	03	02	2,03		Pengembangan Kompetensi ASN			890.000.000					934.500.000	
5	03	02	2,03	01	Peningkatan Kapasitas Kinerja ASN	Jumlah ASN yang Meningkatkan Kapasitasnya	90 Orang	200.000.000	Semua Kab/Kota, Semua Kecamatan, Semua Kelurahan	Dana Transfer Umum-Dana Alokasi Umum		90 Orang	210.000.000	Badan Kepegawaian dan Pengembangan Sumber Daya Manusia

Kode					Urusan/ Bidang Urusan/ Program/ Kegiatan/ Sub Kegiatan	Indikator Program/ Kegiatan/ Sub Kegiatan	Capaian Kinerja dan Kerangka Pendanaan				Catatan Penting	Prakiraan Maju Rencana Tahun 2024		Perangkat Daerah Penanggung Jawab
							Target 2023	Pagu Indikatif	Lokasi	Sumber Dana		Target	Pagu Indikatif	
5	03	02	2,03	02	Pengelolaan Assessment Center	Jumlah Dokumen Pengelolaan Assessment Center	50 Dokumen	350.000.000	Semua Kab/Kota, Semua Kecamatan, Semua Kelurahan	Dana Transfer Umum-Dana Alokasi Umum		50 Dokumen	367.500.000	Badan Kepegawaian dan Pengembangan Sumber Daya Manusia
5	03	02	2,03	03	Pengelolaan Administrasi Diklat dan Sertifikasi ASN	Jumlah Dokumen Hasil Pengelolaan Administrasi Diklat dan Sertifikasi ASN	1 Dokumen	50.000.000	Semua Kab/Kota, Semua Kecamatan, Semua Kelurahan	Dana Transfer Umum-Dana Alokasi Umum		1 Dokumen	52.500.000	Badan Kepegawaian dan Pengembangan Sumber Daya Manusia
5	03	02	2,03	04	Pengelolaan Pendidikan Lanjutan ASN	Jumlah ASN yang Mendapatkan Pendidikan Lanjutan	150 Orang	100.000.000	Semua Kab/Kota, Semua Kecamatan, Semua Kelurahan	Dana Transfer Umum-Dana Alokasi Umum		150 Orang	105.000.000	Badan Kepegawaian dan Pengembangan Sumber Daya Manusia
5	03	02	2,03	06	Fasilitasi Sertifikasi Jabatan ASN	Jumlah ASN yang Mendapatkan Layanan Fasilitasi Sertifikasi Jabatan	40 Orang	40.000.000	Semua Kab/Kota, Semua Kecamatan, Semua Kelurahan	Dana Transfer Umum-Dana Alokasi Umum		40 Orang	42.000.000	Badan Kepegawaian dan Pengembangan Sumber Daya Manusia
5	03	02	2,03	12	Sosialisasi dan Penyebaran Informasi Jabatan Fungsional ASN	Jumlah Dokumen Hasil Sosialisasi dan Penyebaran Informasi Jabatan Fungsional ASN	1 Dokumen	50.000.000	Semua Kab/Kota, Semua Kecamatan, Semua Kelurahan	Dana Transfer Umum-Dana Alokasi Umum		1 Dokumen	52.500.000	Badan Kepegawaian dan Pengembangan Sumber Daya Manusia
5	03	02	2,03	14	Fasilitasi Pengembangan Karir dalam Jabatan Fungsional	Jumlah ASN Jabatan Fungsional yang Mendapatkan Layanan Pengembangan Karir	200 Orang	100.000.000	Semua Kab/Kota, Semua Kecamatan, Semua Kelurahan	Dana Transfer Umum-Dana Alokasi Umum		200 Orang	105.000.000	Badan Kepegawaian dan Pengembangan Sumber Daya Manusia
5	03	02	2,04		Penilaian dan Evaluasi Kinerja Aparatur			540.000.000					567.000.000	
5	03	02	2,04	02	Pelaksanaan Penilaian dan Evaluasi Kinerja Aparatur	Jumlah Dokumen Hasil Pelaksanaan Penilaian dan Evaluasi Kinerja Aparatur	43 Dokumen	100.000.000	Semua Kab/Kota, Semua Kecamatan, Semua Kelurahan	Dana Transfer Umum-Dana Alokasi Umum		43 Dokumen	105.000.000	Badan Kepegawaian dan Pengembangan Sumber Daya Manusia
5	03	02	2,04	03	Evaluasi Hasil Penilaian dan Evaluasi Kinerja Aparatur	Jumlah Dokumen Hasil Evaluasi Hasil Penilaian dan Evaluasi Kinerja Aparatur	1 Laporan	20.000.000	Semua Kab/Kota, Semua Kecamatan, Semua Kelurahan	Dana Transfer Umum-Dana Alokasi Umum		1 Laporan	21.000.000	Badan Kepegawaian dan Pengembangan Sumber Daya Manusia



Kode	Urusan/ Bidang Urusan/ Program/ Kegiatan/ Sub Kegiatan	Indikator Program/ Kegiatan/ Sub Kegiatan	Capaian Kinerja dan Kerangka Pendanaan				Catatan Penting	Prakiraan Maju Rencana Tahun 2024		Perangkat Daerah Penanggung Jawab
			Target 2023	Pagu Indikatif	Lokasi	Sumber Dana		Target	Pagu Indikatif	
5 03 02 2,04 04	Pengelolaan Pemberian Penghargaan bagi Pegawai	Jumlah ASN yang Diberikan Penghargaan	203 Orang	170.000.000	Semua Kab/Kota, Semua Kecamatan, Semua Kelurahan	Dana Transfer Umum-Dana Alokasi Umum		203 Orang	178.500.000	Badan Kepegawaian dan Pengembangan Sumber Daya Manusia
5 03 02 2,04 05	Pengelolaan Tanda Jasa bagi Pegawai	Jumlah ASN yang Diberikan Tanda Jasa	170 Orang	100.000.000	Semua Kab/Kota, Semua Kecamatan, Semua Kelurahan	Dana Transfer Umum-Dana Alokasi Umum		170 Orang	105.000.000	Badan Kepegawaian dan Pengembangan Sumber Daya Manusia
5 03 02 2,04 07	Pembinaan Disiplin ASN	Jumlah ASN yang Mendapatkan Pembinaan Kedisiplinan	4000 Orang	50.000.000	Semua Kab/Kota, Semua Kecamatan, Semua Kelurahan	Dana Transfer Umum-Dana Alokasi Umum		4000 Orang	52.500.000	Badan Kepegawaian dan Pengembangan Sumber Daya Manusia
5 03 02 2,04 09	Pelayanan Proses Izin Perceraian Pegawai	Jumlah Dokumen Proses Izin Perceraian Pegawai yang Dilayani	1 Dokumen	50.000.000	Semua Kab/Kota, Semua Kecamatan, Semua Kelurahan	Dana Transfer Umum-Dana Alokasi Umum		1 Dokumen	52.500.000	Badan Kepegawaian dan Pengembangan Sumber Daya Manusia
5 03 02 2,04 10	Evaluasi Disiplin ASN	Jumlah Laporan Hasil Evaluasi Disiplin ASN	1 Laporan	50.000.000	Semua Kab/Kota, Semua Kecamatan, Semua Kelurahan	Dana Transfer Umum-Dana Alokasi Umum		1 Laporan	52.500.000	Badan Kepegawaian dan Pengembangan Sumber Daya Manusia
5 04	PENDIDIKAN DAN PELATIHAN			6.350.000.000					6.667.500.000	
5 04 02	PROGRAM PENGEMBANGAN SUMBER DAYA MANUSIA	Presentase ASN yang mempunyai sertifikat kompetensi teknis dan manajerial	100 %	6.350.000.000				100 %	6.667.500.000	
5 04 02 2,01	Pengembangan Kompetensi Teknis			450.000.000					472.500.000	
5 04 02 2,01 03	Penyelenggaraan Pengembangan Kompetensi Teknis Umum, Inti, dan Pilihan bagi Jabatan Administrasi Penyelenggara Urusan Pemerintahan Konkuren, Perangkat Daerah Penunjang, dan Urusan Pemerintahan Umum	Jumlah ASN yang Mengikuti Pengembangan Kompetensi	100 Orang	400.000.000	Semua Kab/Kota, Semua Kecamatan, Semua Kelurahan	Dana Transfer Umum-Dana Alokasi Umum		100 Orang	420.000.000	Badan Kepegawaian dan Pengembangan Sumber Daya Manusia

Kode					Urusan/ Bidang Urusan/ Program/ Kegiatan/ Sub Kegiatan	Indikator Program/ Kegiatan/ Sub Kegiatan	Capaian Kinerja dan Kerangka Pendanaan				Catatan Penting	Prakiraan Maju Rencana Tahun 2024		Perangkat Daerah Penanggung Jawab
							Target 2023	Pagu Indikatif	Lokasi	Sumber Dana		Target	Pagu Indikatif	
5	04	02	2,01	04	Pembinaan, Penguodinasian, Fasilitasi, Pemantauan, Evaluasi, dan Pelaporan Pengembangan Kompetensi Teknis Umum, Inti, dan Pilihan bagi Jabatan Administrasi Penyelenggara Urusan Pemerintahan Konkuren, Perangkat Daerah Penunjang, dan Urusan Pemerintahan Umum	Jumlah Dokumen Hasil Pembinaan, Penguodinasian, Fasilitasi, Pemantauan, Evaluasi, dan Pelaporan Pengembangan Kompetensi Teknis Umum, Inti, dan Pilihan bagi Jabatan Administrasi Penyelenggara Urusan Pemerintahan Konkuren, Perangkat Daerah Penunjang, dan Urusan Pemerintahan Umum	43 Dokumen	50.000.000	Semua Kab/Kota, Semua Kecamatan, Semua Kelurahan	Dana Transfer Umum-Dana Alokasi Umum		43 Dokumen	52.500.000	Badan Kepegawaian dan Pengembangan Sumber Daya Manusia
5	04	02	2,02		Sertifikasi, Kelembagaan, Pengembangan Kompetensi Manajerial dan Fungsional			5.900.000.000					6.195.000.000	
5	04	02	2,02	07	Penyelenggaraan Pengembangan Kompetensi bagi Pimpinan Daerah, Jabatan Pimpinan Tinggi, Jabatan Fungsional, Kepemimpinan, dan Prajabatan	Jumlah Laporan Hasil Penyelenggaraan Pengembangan Kompetensi bagi Pimpinan Daerah, Jabatan Pimpinan Tinggi, Jabatan Fungsional, Kepemimpinan, dan Prajabatan	5 Laporan	5.900.000.000		Dana Transfer Umum-Dana Alokasi Umum		5 Laporan	6.195.000.000	Badan Kepegawaian dan Pengembangan Sumber Daya Manusia
							TOTAL	14.058.000.000					14.760.900.000	

Kode	Urusan/ Bidang Urusan/ Program/ Kegiatan/ Sub Kegiatan	Indikator Program/ Kegiatan/ Sub Kegiatan	Capaian Kinerja dan Kerangka Pendanaan				Catatan Penting	Prakiraan Maju Rencana Tahun 2024		Perangkat Daerah Penanggung Jawab			
			Target 2023	Pagu Indikatif	Lokasi	Sumber Dana		Target	Pagu Indikatif				
6													
UNSUR PENGAWASAN URUSAN PEMERINTAHAN													
6	01				INSPEKTORAT DAERAH		13.243.888.074			13.680.700.000			
6	01	01			PROGRAM PENUNJANG URUSAN PEMERINTAHAN DAERAH KABUPATEN/KOTA	Persentase Penunjang Urusan Perangkat Daerah berjalan sesuai Standar	95 %	9.660.788.593		95 %	9.875.700.000		
6	01	01	2,01		Perencanaan, Penganggaran, dan Evaluasi Kinerja Perangkat Daerah			16.750.000			18.100.000		
6	01	01	2,01	01	Penyusunan Dokumen Perencanaan Perangkat Daerah	Jumlah Dokumen Perencanaan Perangkat Daerah	1 Dokumen	2.750.000	Kab. Enrekang, Enrekang, Puserren	Dana Transfer Umum-Dana Alokasi Umum	1 Dokumen	3.000.000	Inspektorat
6	01	01	2,01	02	Koordinasi dan Penyusunan Dokumen RKA-SKPD	Jumlah Dokumen RKA- SKPD dan Laporan Hasil Koordinasi Penyusunan Dokumen RKA-SKPD	1 Dokumen	2.250.000	Kab. Enrekang, Enrekang, Puserren	Dana Transfer Umum-Dana Alokasi Umum	1 Dokumen	2.500.000	Inspektorat
6	01	01	2,01	03	Koordinasi dan Penyusunan Dokumen Perubahan RKA-SKPD	Jumlah Dokumen Perubahan RKA-SKPD dan Laporan Hasil Koordinasi Penyusunan Dokumen Perubahan RKA-SKPD	1 Dokumen	1.750.000	Kab. Enrekang, Enrekang, Puserren	Dana Transfer Umum-Dana Alokasi Umum	1 Dokumen	2.000.000	Inspektorat
6	01	01	2,01	04	Koordinasi dan Penyusunan DPA-SKPD	Jumlah Dokumen DPA- SKPD dan Laporan Hasil Koordinasi Penyusunan Dokumen DPA-SKPD	1 Dokumen	1.600.000	Kab. Enrekang, Enrekang, Puserren	Dana Transfer Umum-Dana Alokasi Umum	1 Dokumen	1.700.000	Inspektorat
6	01	01	2,01	05	Koordinasi dan Penyusunan Perubahan DPA- SKPD	Jumlah Dokumen Perubahan DPA-SKPD dan Laporan Hasil Koordinasi Penyusunan Dokumen Perubahan DPA-SKPD	1 Dokumen	1.500.000	Kab. Enrekang, Enrekang, Puserren	Dana Transfer Umum-Dana Alokasi Umum	1 Dokumen	1.600.000	Inspektorat
6	01	01	2,01	06	Koordinasi dan Penyusunan Laporan Capaian Kinerja dan Ikhtisar Realisasi Kinerja SKPD	Jumlah Laporan Capaian Kinerja dan Ikhtisar Realisasi Kinerja SKPD dan Laporan Hasil Koordinasi Penyusunan Laporan Capaian Kinerja dan Ikhtisar Realisasi Kinerja SKPD	1 Laporan	2.100.000	Kab. Enrekang, Enrekang, Puserren	Dana Transfer Umum-Dana Alokasi Umum	1 Laporan	2.300.000	Inspektorat
6	01	01	2,01	07	Evaluasi Kinerja Perangkat Daerah	Jumlah Laporan Evaluasi Kinerja Perangkat Daerah	1 Laporan	4.800.000	Kab. Enrekang, Enrekang, Puserren	Dana Transfer Umum-Dana Alokasi Umum	1 Laporan	5.000.000	Inspektorat
6	01	01	2,02		Administrasi Keuangan Perangkat Daerah			8.131.638.593				8.213.400.000	
6	01	01	2,02	01	Penyediaan Gaji dan Tunjangan ASN	Jumlah Orang yang Menerima Gaji dan Tunjangan ASN	64 Orang/bulan	7.438.458.353	Kab. Enrekang, Enrekang, Puserren	Dana Transfer Umum-Dana Alokasi Umum	64 Orang/bulan	7.500.000.000	Inspektorat
6	01	01	2,02	02	Penyediaan Administrasi Pelaksanaan Tugas ASN	Jumlah Dokumen Hasil Penyediaan Administrasi Pelaksanaan Tugas ASN	64 Dokumen	651.880.240	Kab. Enrekang, Enrekang, Puserren	Dana Transfer Umum-Dana Alokasi Umum	64 Dokumen	670.000.000	Inspektorat

Kode	Urusan/ Bidang Urusan/ Program/ Kegiatan/ Sub Kegiatan	Indikator Program/ Kegiatan/ Sub Kegiatan	Capaian Kinerja dan Kerangka Pendanaan				Catatan Penting	Prakiraan Maju Rencana Tahun 2024		Perangkat Daerah Penanggung Jawab
			Target 2023	Pagu Indikatif	Lokasi	Sumber Dana		Target	Pagu Indikatif	
6 01 01 2,02 05	Koordinasi dan Penyusunan Laporan Keuangan Akhir Tahun SKPD	Jumlah Laporan Keuangan Akhir Tahun SKPD dan Laporan Hasil Koordinasi Penyusunan Laporan Keuangan Akhir Tahun SKPD	1 Laporan	31.500.000	Kab. Enrekang, Enrekang, Puserren	Dana Transfer Umum-Dana Alokasi Umum		1 Laporan	33.000.000	Inspektorat
6 01 01 2,02 06	Pengelolaan dan Penyiapan Bahan Tanggapan Pemeriksaan	Jumlah Dokumen Bahan Tanggapan Pemeriksaan dan Tindak Lanjut Pemeriksaan	1 Dokumen	2.950.000	Kab. Enrekang, Semua Kecamatan, Semua Kelurahan	Dana Transfer Umum-Dana Alokasi Umum		1 Dokumen	3.200.000	Inspektorat
6 01 01 2,02 07	Koordinasi dan Penyusunan Laporan Keuangan Bulanan/ Triwulanan/ Semesteran SKPD	Jumlah Laporan Keuangan Bulanan/ Triwulanan/Semesteran SKPD dan Koordinasi Penyusunan Keuangan Bulanan/Triwulanan/Semesteran SKPD	12 Laporan	6.850.000	Kab. Enrekang, Enrekang, Puserren	Dana Transfer Umum-Dana Alokasi Umum		12 Laporan	7.200.000	Inspektorat
6 01 01 2,03	Administrasi Barang Milik Daerah pada Perangkat Daerah			5.050.000					5.500.000	
6 01 01 2,03 04	Pembinaan, Pengawasan, dan Pengendalian Barang Milik Daerah pada SKPD	Jumlah Laporan Hasil Pembinaan, Pengawasan, dan Pengendalian Barang Milik Daerah pada SKPD	2 Laporan	2.800.000	Kab. Enrekang, Semua Kecamatan, Semua Kelurahan	Dana Transfer Umum-Dana Alokasi Umum		2 Laporan	3.000.000	Inspektorat
6 01 01 2,03 05	Rekonsiliasi dan Penyusunan Laporan Barang Milik Daerah pada SKPD	Jumlah Laporan Rekonsiliasi dan Penyusunan Laporan Barang Milik Daerah pada SKPD	2 Laporan	2.250.000	Kab. Enrekang, Semua Kecamatan, Semua Kelurahan	Dana Transfer Umum-Dana Alokasi Umum		2 Laporan	2.500.000	Inspektorat
6 01 01 2,05	Administrasi Kepegawaian Perangkat Daerah			537.000.000					570.000.000	
6 01 01 2,05 05	Monitoring, Evaluasi, dan Penilaian Kinerja Pegawai	Jumlah Dokumen Monitoring, Evaluasi, dan Penilaian Kinerja Pegawai	20 Dokumen	47.000.000	Kab. Enrekang, Enrekang, Puserren	Dana Transfer Umum-Dana Alokasi Umum		20 Dokumen	50.000.000	Inspektorat
6 01 01 2,05 09	Pendidikan dan Pelatihan Pegawai Berdasarkan Tugas dan Fungsi	Jumlah Pegawai Berdasarkan Tugas dan Fungsi yang Mengikuti Pendidikan dan Pelatihan	26 Orang	320.000.000	Semua Kab/Kota, Semua Kecamatan, Semua Kelurahan	Dana Transfer Umum-Dana Alokasi Umum		26 Orang	330.000.000	Inspektorat
6 01 01 2,05 10	Sosialisasi Peraturan Perundang-Undangan	Jumlah Orang yang Mengikuti Sosialisasi Peraturan Perundang- Undangan	17 Orang	120.000.000	Kab. Enrekang, Semua Kecamatan, Semua Kelurahan	Dana Transfer Umum-Dana Alokasi Umum		17 Orang	130.000.000	Inspektorat
6 01 01 2,05 11	Bimbingan Teknis Implementasi Peraturan Perundang-Undangan	Jumlah Orang yang Mengikuti Bimbingan Teknis Implementasi Peraturan Perundang-Undangan	18 Orang	50.000.000	Semua Kab/Kota, Semua Kecamatan, Semua Kelurahan	Dana Transfer Umum-Dana Alokasi Umum		18 Orang	60.000.000	Inspektorat
6 01 01 2,06	Administrasi Umum Perangkat Daerah			453.350.000					479.000.000	

Kode					Urusan/ Bidang Urusan/ Program/ Kegiatan/ Sub Kegiatan	Indikator Program/ Kegiatan/ Sub Kegiatan	Capaian Kinerja dan Kerangka Pendanaan				Catatan Penting	Prakiraan Maju Rencana Tahun 2024		Perangkat Daerah Penanggung Jawab
							Target 2023	Pagu Indikatif	Lokasi	Sumber Dana		Target	Pagu Indikatif	
6	01	01	2,06	01	Penyediaan Komponen Instalasi Listrik/Penerangan Bangunan Kantor	Jumlah Paket Komponen Instalasi Listrik/Penerangan Bangunan Kantor yang Disediakan	5 Paket	4.250.000	Kab. Enrekang, Enrekang, Puserren	Dana Transfer Umum-Dana Alokasi Umum		5 Paket	4.500.000	Inspektorat
6	01	01	2,06	03	Penyediaan Peralatan Rumah Tangga	Jumlah Paket Peralatan Rumah Tangga yang Disediakan	3 Paket	7.100.000	Kab. Enrekang, Enrekang, Puserren	Dana Transfer Umum-Dana Alokasi Umum		3 Paket	7.500.000	Inspektorat
6	01	01	2,06	05	Penyediaan Barang Cetak dan Penggandaan	Jumlah Paket Barang Cetak dan Penggandaan yang Disediakan	2 Paket	49.000.000	Kab. Enrekang, Enrekang, Puserren	Dana Transfer Umum-Dana Alokasi Umum		2 Paket	51.000.000	Inspektorat
6	01	01	2,06	06	Penyediaan Bahan Bacaan dan Peraturan Perundang-undangan	Jumlah Dokumen Bahan Bacaan dan Peraturan Perundang-undangan yang Disediakan	250 Dokumen	38.500.000	Kab. Enrekang, Enrekang, Puserren	Dana Transfer Umum-Dana Alokasi Umum		250 Dokumen	40.000.000	Inspektorat
6	01	01	2,06	08	Fasilitasi Kunjungan Tamu	Jumlah Laporan Fasilitasi Kunjungan Tamu	12 Laporan	44.500.000	Kab. Enrekang, Enrekang, Puserren	Dana Transfer Umum-Dana Alokasi Umum		12 Laporan	46.000.000	Inspektorat
6	01	01	2,06	09	Penyelenggaraan Rapat Koordinasi dan Konsultasi SKPD	Jumlah Laporan Penyelenggaraan Rapat Koordinasi dan Konsultasi SKPD	30 Laporan	310.000.000	Semua Kab/Kota, Semua Kecamatan, Semua Kelurahan	Dana Transfer Umum-Dana Alokasi Umum		30 Laporan	330.000.000	Inspektorat
6	01	01	2,07		Pengadaan Barang Milik Daerah Penunjang Urusan Pemerintah Daerah			370.000.000					430.000.000	
6	01	01	2,07	02	Pengadaan Kendaraan Dinas Operasional atau Lapangan	Jumlah Unit Kendaraan Dinas Operasional atau Lapangan yang Disediakan	3 Unit	200.000.000	Kab. Enrekang, Enrekang, Puserren	Dana Transfer Umum-Dana Alokasi Umum		3 Unit	250.000.000	Inspektorat
6	01	01	2,07	05	Pengadaan Mebel	Jumlah Paket Mebel yang Disediakan	10 Unit	50.000.000	Kab. Enrekang, Enrekang, Puserren	Dana Transfer Umum-Dana Alokasi Umum		10 Unit	55.000.000	Inspektorat
6	01	01	2,07	06	Pengadaan Peralatan dan Mesin Lainnya	Jumlah Unit Peralatan dan Mesin Lainnya yang Disediakan	10 Unit	120.000.000	Kab. Enrekang, Enrekang, Puserren	Dana Transfer Umum-Dana Alokasi Umum		10 Unit	125.000.000	Inspektorat
6	01	01	2,08		Penyediaan Jasa Penunjang Urusan Pemerintahan Daerah			70.000.000					75.000.000	
6	01	01	2,08	02	Penyediaan Jasa Komunikasi, Sumber Daya Air dan Listrik	Jumlah Laporan Penyediaan Jasa Komunikasi, Sumber Daya Air dan Listrik yang Disediakan	12 Laporan	70.000.000	Kab. Enrekang, Enrekang, Puserren	Dana Transfer Umum-Dana Alokasi Umum		12 Laporan	75.000.000	Inspektorat
6	01	01	2,09		Pemeliharaan Barang Milik Daerah Penunjang Urusan Pemerintahan Daerah			77.000.000					84.700.000	

Kode					Urusan/ Bidang Urusan/ Program/ Kegiatan/ Sub Kegiatan	Indikator Program/ Kegiatan/ Sub Kegiatan	Capaian Kinerja dan Kerangka Pendanaan				Catatan Penting	Prakiraan Maju Rencana Tahun 2024		Perangkat Daerah Penanggung Jawab
							Target 2023	Pagu Indikatif	Lokasi	Sumber Dana		Target	Pagu Indikatif	
6	01	01	2,09	01	Penyediaan Jasa Pemeliharaan, Biaya Pemeliharaan, dan Pajak Kendaraan Perorangan Dinas atau Kendaraan Dinas Jabatan	Jumlah Kendaraan Perorangan Dinas atau Kendaraan Dinas Jabatan yang Dipelihara dan Dibayarkan Pajaknya	2 Unit	39.500.000	Kab. Enrekang, Enrekang, Puserren	Dana Transfer Umum-Dana Alokasi Umum		2 Unit	42.000.000	Inspektorat
6	01	01	2,09	05	Pemeliharaan Mebel	Jumlah Mebel yang Dipelihara	10 Unit	1.500.000	Kab. Enrekang, Enrekang, Puserren	Dana Transfer Umum-Dana Alokasi Umum		10 Unit	1.700.000	Inspektorat
6	01	01	2,09	06	Pemeliharaan Peralatan dan Mesin Lainnya	Jumlah Peralatan dan Mesin Lainnya yang Dipelihara	5 Unit	20.000.000	Kab. Enrekang, Enrekang, Puserren	Dana Transfer Umum-Dana Alokasi Umum		5 Unit	23.000.000	Inspektorat
6	01	01	2,09	09	Pemeliharaan/Rehabilitasi Gedung Kantor dan Bangunan Lainnya	Jumlah Gedung Kantor dan Bangunan Lainnya yang Dipelihara/Direhabilitasi	2 Unit	16.000.000	Kab. Enrekang, Enrekang, Puserren	Dana Transfer Umum-Dana Alokasi Umum		2 Unit	18.000.000	Inspektorat
6	01	02			PROGRAM PENYELENGGARAAN PENGAWASAN	Persentase Pengawasan Berdasarkan PKPT	97 %	2.473.977.091				97 %	2.650.000.000	
6	01	02	2,01		Penyelenggaraan Pengawasan Internal			2.196.627.781					2.360.000.000	
6	01	02	2,01	01	Pengawasan Kinerja Pemerintah Daerah	Jumlah Laporan Hasil Pengawasan Kinerja Pemerintah Daerah	10 Laporan	177.879.555	Kab. Enrekang, Semua Kecamatan, Semua Kelurahan	Dana Transfer Umum-Dana Alokasi Umum		10 Laporan	185.000.000	Inspektorat
6	01	02	2,01	02	Pengawasan Keuangan Pemerintah Daerah	Jumlah Laporan Hasil Pengawasan Keuangan Pemerintah Daerah	62 Laporan	1.003.980.600	Kab. Enrekang, Semua Kecamatan, Semua Kelurahan	Dana Transfer Umum-Dana Alokasi Umum		62 Laporan	1.100.000.000	Inspektorat
6	01	02	2,01	03	Reviu Laporan Kinerja	Jumlah Laporan Hasil Reviu Laporan Kinerja	14 Laporan	165.352.950	Kab. Enrekang, Semua Kecamatan, Semua Kelurahan	Dana Transfer Umum-Dana Alokasi Umum		14 Laporan	180.000.000	Inspektorat
6	01	02	2,01	04	Reviu Laporan Keuangan	Jumlah Laporan Hasil Reviu Laporan Keuangan	7 LHR	188.064.450	Kab. Enrekang, Semua Kecamatan, Semua Kelurahan	Dana Transfer Umum-Dana Alokasi Umum		7 LHR	200.000.000	Inspektorat
6	01	02	2,01	05	Pengawasan Desa	Jumlah Laporan Hasil Pengawasan Desa	70 LHP	220.418.415	Kab. Enrekang, Semua Kecamatan, Semua Kelurahan	Dana Transfer Umum-Dana Alokasi Umum		70 LHP	230.000.000	Inspektorat
6	01	02	2,01	06	Kerja Sama Pengawasan Internal	Jumlah Kesepakatan Pengawasan Internal yang Terbentuk	2 Kesepakatan	220.325.805	Kab. Enrekang, Semua Kecamatan, Semua Kelurahan	Dana Transfer Umum-Dana Alokasi Umum		2 Kesepakatan	230.000.000	Inspektorat

Kode	Urusan/ Bidang Urusan/ Program/ Kegiatan/ Sub Kegiatan	Indikator Program/ Kegiatan/ Sub Kegiatan	Capaian Kinerja dan Kerangka Pendanaan				Catatan Penting	Prakiraan Maju Rencana Tahun 2024		Perangkat Daerah Penanggung Jawab
			Target 2023	Pagu Indikatif	Lokasi	Sumber Dana		Target	Pagu Indikatif	
6 01 02 2,01 07	Monitoring dan Evaluasi Tindak Lanjut Hasil Pemeriksaan BPK RI dan Tindak Lanjut Hasil Pemeriksaan APIP	Jumlah Dokumen Hasil Monitoring dan Evaluasi Tindak Lanjut Hasil Pemeriksaan BPK RI dan Tindak Lanjut Hasil Pemeriksaan APIP	4 Dokumen	220.606.006	Kab. Enrekang, Semua Kecamatan, Semua Kelurahan	Dana Transfer Umum-Dana Alokasi Umum		4 Dokumen	235.000.000	Inspektorat
6 01 02 2,02	Penyelenggaraan Pengawasan dengan Tujuan Tertentu			277.349.310					290.000.000	
6 01 02 2,02 01	Penanganan Penyelesaian Kerugian Negara/Daerah	Jumlah Laporan Penyelesaian Kerugian Negara/Daerah yang Ditangani	4 Laporan	57.327.795	Kab. Enrekang, Semua Kecamatan, Semua Kelurahan	Dana Transfer Umum-Dana Alokasi Umum		4 Laporan	60.000.000	Inspektorat
6 01 02 2,02 02	Pengawasan dengan Tujuan Tertentu	Jumlah Laporan Hasil Pengawasan Dengan Tujuan Tertentu	12 Laporan	220.021.515	Kab. Enrekang, Semua Kecamatan, Semua Kelurahan	Dana Transfer Umum-Dana Alokasi Umum		12 Laporan	230.000.000	Inspektorat
6 01 03	PROGRAM PERUMUSAN KEBIJAKAN, PENDAMPINGAN DAN ASISTENSI	Persentase Layanan Pendampingan	97 %	1.109.122.390				97 %	1.155.000.000	
6 01 03 2,01	Perumusan Kebijakan Teknis di Bidang Pengawasan dan Fasilitasi Pengawasan			128.415.178					137.000.000	
6 01 03 2,01 01	Perumusan Kebijakan Teknis di Bidang Pengawasan	Jumlah Rekomendasi Kebijakan Teknis di Bidang Pengawasan yang Disusun	2 Rekomendasi	66.143.055	Kab. Enrekang, Enrekang, Puserren	Dana Transfer Umum-Dana Alokasi Umum		2 Rekomendasi	72.000.000	Inspektorat
6 01 03 2,01 02	Perumusan Kebijakan Teknis di Bidang Fasilitasi Pengawasan	Jumlah Rekomendasi Kebijakan Teknis di Bidang Fasilitasi Pengawasan yang Disusun	2 Rekomendasi	62.272.123	Kab. Enrekang, Enrekang, Puserren	Dana Transfer Umum-Dana Alokasi Umum		2 Rekomendasi	65.000.000	Inspektorat
6 01 03 2,02	Pendampingan dan Asistensi			980.707.212					1.018.000.000	
6 01 03 2,02 01	Pendampingan dan Asistensi Urusan Pemerintahan Daerah	Jumlah Perangkat Daerah yang Dilakukan Pendampingan dan Asistensi Urusan Pemerintahan Daerah	5 perangkat daerah	165.373.402	Semua Kab/Kota, Semua Kecamatan, Semua Kelurahan	Dana Transfer Umum-Dana Alokasi Umum		5 perangkat daerah	170.000.000	Inspektorat
6 01 03 2,02 02	Pendampingan, Asistensi, Verifikasi, dan Penilaian Reformasi Birokrasi	Jumlah Perangkat Daerah yang Dilakukan Pendampingan,Asistensi, Verifikasi, dan Penilaian Reformasi Birokrasi	4 perangkat daerah	76.769.280	Kab. Enrekang, Semua Kecamatan, Semua Kelurahan	Dana Transfer Umum-Dana Alokasi Umum		4 perangkat daerah	78.000.000	Inspektorat
6 01 03 2,02 03	Koordinasi, Monitoring dan Evaluasi serta Verifikasi Pencegahan dan Pemberantasan Korupsi	Jumlah Kegiatan Koordinasi, Monitoring dan Evaluasi serta Verifikasi Pencegahan dan Pemberantasan Korupsi	5 Kegiatan	573.189.750	Kab. Enrekang, Semua Kecamatan, Semua Kelurahan	Dana Transfer Umum-Dana Alokasi Umum		5 Kegiatan	600.000.000	Inspektorat
6 01 03 2,02 04	Pendampingan, Asistensi dan Verifikasi Penegakan Integritas	Jumlah Perangkat Daerah yang Dilakukan Pendampingan, Asistensi dan Verifikasi Penegakan Integritas	2 perangkat daerah	165.374.780	Kab. Enrekang, Semua Kecamatan, Semua Kelurahan	Dana Transfer Umum-Dana Alokasi Umum		2 perangkat daerah	170.000.000	Inspektorat
TOTAL					13.243.888.074				13.680.700.000	

Kode	Urusan/ Bidang Urusan/ Program/ Kegiatan/ Sub Kegiatan	Indikator Program/ Kegiatan/ Sub Kegiatan	Capaian Kinerja dan Kerangka Pendanaan				Catatan Penting	Prakiraan Maju Rencana Tahun 2024		Perangkat Daerah Penanggung Jawab
			Target 2023	Pagu Indikatif	Lokasi	Sumber Dana		Target	Pagu Indikatif	
7										
	UNSUR KEWILAYAHAN									
7	01					5.563.500.000			6.252.000.000	
	KECAMATAN									
7	01	01				4.818.500.000			5.412.000.000	
	PROGRAM PENUNJANG URUSAN PEMERINTAHAN DAERAH KABUPATEN/ KOTA	Persentase Penunjang urusan perangkat daerah yang berjalan sesuai standar	100 %					100 %		
7	01	01	2,01			55.000.000			64.500.000	
	Perencanaan, Penganggaran, dan Evaluasi Kinerja Perangkat Daerah									
7	01	01	2,01	01		35.000.000	Kab. Enrekang, Maiwa, Semua Kelurahan	Dana Transfer Umum- Dana Alokasi Umum	40.000.000	Kecamatan Maiwa
	Penyusunan Dokumen Perencanaan Perangkat Daerah	Jumlah Dokumen Perencanaan Perangkat Daerah	2 Dokumen						2 Dokumen	
7	01	01	2,01	02		5.000.000	Kab. Enrekang, Maiwa, Semua Kelurahan	Dana Transfer Umum- Dana Alokasi Umum	6.000.000	Kecamatan Maiwa
	Koordinasi dan Penyusunan Dokumen RKA-SKPD	Jumlah Dokumen RKA- SKPD dan Laporan Hasil Koordinasi Penyusunan Dokumen RKA-SKPD	1 Dokumen						1 Dokumen	
7	01	01	2,01	03		4.000.000	Kab. Enrekang, Maiwa, Semua Kelurahan	Dana Transfer Umum- Dana Alokasi Umum	5.000.000	Kecamatan Maiwa
	Koordinasi dan Penyusunan Dokumen Perubahan RKA-SKPD	Jumlah Dokumen Perubahan RKA-SKPD dan Laporan Hasil Koordinasi Penyusunan Dokumen Perubahan RKA-SKPD	1 Dokumen						1 Dokumen	
7	01	01	2,01	04		4.000.000	Kab. Enrekang, Maiwa, Semua Kelurahan	Dana Transfer Umum- Dana Alokasi Umum	5.000.000	Kecamatan Maiwa
	Koordinasi dan Penyusunan DPA-SKPD	Jumlah Dokumen DPA- SKPD dan Laporan Hasil Koordinasi Penyusunan Dokumen DPA-SKPD	1 Dokumen						1 Dokumen	
7	01	01	2,01	05		4.000.000	Kab. Enrekang, Maiwa, Semua Kelurahan	Dana Transfer Umum- Dana Alokasi Umum	5.000.000	Kecamatan Maiwa
	Koordinasi dan Penyusunan Perubahan DPA- SKPD	Jumlah Dokumen Perubahan DPA-SKPD dan Laporan Hasil Koordinasi Penyusunan Dokumen Perubahan DPA-SKPD	1 Dokumen						1 Dokumen	
7	01	01	2,01	06		3.000.000	Kab. Enrekang, Maiwa, Semua Kelurahan	Dana Transfer Umum- Dana Alokasi Umum	3.500.000	Kecamatan Maiwa
	Koordinasi dan Penyusunan Laporan Capaian Kinerja dan Ikhtisar Realisasi Kinerja SKPD	Jumlah Laporan Capaian Kinerja dan Ikhtisar Realisasi Kinerja SKPD dan Laporan Hasil Koordinasi Penyusunan Laporan Capaian Kinerja dan Ikhtisar Realisasi Kinerja SKPD	1 Laporan						1 Laporan	
7	01	01	2,02			4.141.000.000			4.658.000.000	
	Administrasi Keuangan Perangkat Daerah									
7	01	01	2,02	01		4.000.000.000	Kab. Enrekang, Maiwa, Semua Kelurahan	Dana Transfer Umum- Dana Alokasi Umum	4.500.000.000	Kecamatan Maiwa
	Penyediaan Gaji dan Tunjangan ASN	Jumlah Orang yang Menerima Gaji dan Tunjangan ASN	35 Orang/bulan						35 Orang/bulan	
7	01	01	2,02	02		120.000.000	Kab. Enrekang, Maiwa, Semua Kelurahan	Dana Transfer Umum- Dana Alokasi Umum	130.000.000	Kecamatan Maiwa
	Penyediaan Administrasi Pelaksanaan Tugas ASN	Jumlah Dokumen Hasil Penyediaan Administrasi Pelaksanaan Tugas ASN	1 Dokumen						1 Dokumen	
7	01	01	2,02	05		4.000.000	Kab. Enrekang, Maiwa, Semua Kelurahan	Dana Transfer Umum- Dana Alokasi Umum	5.000.000	Kecamatan Maiwa
	Koordinasi dan Penyusunan Laporan Keuangan Akhir Tahun SKPD	Jumlah Laporan Keuangan Akhir Tahun SKPD dan Laporan Hasil Koordinasi Penyusunan Laporan Keuangan Akhir Tahun SKPD	1 Laporan						1 Laporan	



Kode					Urusan/ Bidang Urusan/ Program/ Kegiatan/ Sub Kegiatan	Indikator Program/ Kegiatan/ Sub Kegiatan	Capaian Kinerja dan Kerangka Pendanaan				Catatan Penting	Prakiraan Maju Rencana Tahun 2024		Perangkat Daerah Penanggung Jawab
							Target 2023	Pagu Indikatif	Lokasi	Sumber Dana		Target	Pagu Indikatif	
7	01	01	2,02	07	Koordinasi dan Penyusunan Laporan Keuangan Bulanan/Triwulanan/Semesteran SKPD	Jumlah Laporan Keuangan Bulanan/Triwulanan/Semesteran SKPD dan Koordinasi Penyusunan Keuangan Bulanan/Triwulanan/Semesteran SKPD	3 Laporan	7.000.000	Kab. Enrekang, Maiwa, Semua Kelurahan	Dana Transfer Umum-Dana Alokasi Umum		3 Laporan	8.000.000	Kecamatan Maiwa
7	01	01	2,02	08	Penyusunan Pelaporan dan Analisis Prognosis Realisasi Anggaran	Jumlah Dokumen Pelaporan dan Analisis Prognosis Realisasi Anggaran	1 Dokumen	10.000.000	Kab. Enrekang, Maiwa, Semua Kelurahan	Dana Transfer Umum-Dana Alokasi Umum		1 Dokumen	15.000.000	Kecamatan Maiwa
7	01	01	2,05		Administrasi Kepegawaian Perangkat Daerah			70.000.000					80.000.000	
7	01	01	2,05	02	Pengadaan Pakaian Dinas beserta Atribut Kelengkapannya	Jumlah Paket Pakaian Dinas beserta Atribut Kelengkapan	30 Paket	10.000.000	Kab. Enrekang, Maiwa, Semua Kelurahan	Dana Transfer Umum-Dana Alokasi Umum		30 Paket	15.000.000	Kecamatan Maiwa
7	01	01	2,05	09	Pendidikan dan Pelatihan Pegawai Berdasarkan Tugas dan Fungsi	Jumlah Pegawai Berdasarkan Tugas dan Fungsi yang Mengikuti Pendidikan dan Pelatihan	17 Orang	60.000.000	Kab. Enrekang, Maiwa, Semua Kelurahan	Dana Transfer Umum-Dana Alokasi Umum		17 Orang	65.000.000	Kecamatan Maiwa
7	01	01	2,06		Administrasi Umum Perangkat Daerah			287.500.000					319.500.000	
7	01	01	2,06	01	Penyediaan Komponen Instalasi Listrik/Penerangan Bangunan Kantor	Jumlah Paket Komponen Instalasi Listrik/Penerangan Bangunan Kantor yang Disediakan	4 Paket	3.500.000	Kab. Enrekang, Maiwa, Semua Kelurahan	Dana Transfer Umum-Dana Alokasi Umum		4 Paket	4.000.000	Kecamatan Maiwa
7	01	01	2,06	03	Penyediaan Peralatan Rumah Tangga	Jumlah Paket Peralatan Rumah Tangga yang Disediakan	12 Paket	6.000.000	Kab. Enrekang, Maiwa, Semua Kelurahan	Dana Transfer Umum-Dana Alokasi Umum		12 Paket	7.000.000	Kecamatan Maiwa
7	01	01	2,06	04	Penyediaan Bahan Logistik Kantor	Jumlah Paket Bahan Logistik Kantor yang Disediakan	12 Paket	120.000.000	Kab. Enrekang, Maiwa, Semua Kelurahan	Dana Transfer Umum-Dana Alokasi Umum		12 Paket	130.000.000	Kecamatan Maiwa
7	01	01	2,06	05	Penyediaan Barang Cetak dan Penggandaan	Jumlah Paket Barang Cetak dan Penggandaan yang Disediakan	2 Paket	10.000.000	Kab. Enrekang, Maiwa, Semua Kelurahan	Dana Transfer Umum-Dana Alokasi Umum		2 Paket	15.000.000	Kecamatan Maiwa
7	01	01	2,06	06	Penyediaan Bahan Bacaan dan Peraturan Perundang-undangan	Jumlah exp bacaan dan perundangan yang disediakan	2 exemplar	3.000.000		Dana Transfer Umum-Dana Alokasi Umum		2 exemplar	3.500.000	Kecamatan Maiwa
7	01	01	2,06	08	Fasilitasi Kunjungan Tamu	Jumlah Laporan Fasilitasi Kunjungan Tamu	1 Laporan	25.000.000	Kab. Enrekang, Maiwa, Semua Kelurahan	Dana Transfer Umum-Dana Alokasi Umum		1 Laporan	30.000.000	Kecamatan Maiwa
7	01	01	2,06	09	Penyelenggaraan Rapat Koordinasi dan Konsultasi SKPD	Jumlah Laporan Penyelenggaraan Rapat Koordinasi dan Konsultasi SKPD	2 Laporan	120.000.000	Kab. Enrekang, Maiwa, Semua Kelurahan	Dana Transfer Umum-Dana Alokasi Umum		2 Laporan	130.000.000	Kecamatan Maiwa

Kode				Urusan/ Bidang Urusan/ Program/ Kegiatan/ Sub Kegiatan	Indikator Program/ Kegiatan/ Sub Kegiatan	Capaian Kinerja dan Kerangka Pendanaan				Catatan Penting	Prakiraan Maju Rencana Tahun 2024		Perangkat Daerah Penanggung Jawab
						Target 2023	Pagu Indikatif	Lokasi	Sumber Dana		Target	Pagu Indikatif	
7	01	01	2,08		Penyediaan Jasa Penunjang Urusan Pemerintahan Daerah		195.000.000				205.000.000		
7	01	01	2,08	02	Penyediaan Jasa Komunikasi, Sumber Daya Air dan Listrik	Jumlah Laporan Penyediaan Jasa Komunikasi, Sumber Daya Air dan Listrik yang Disediakan	1 Laporan	35.000.000	Kab. Enrekang, Maiwa, Semua Kelurahan	Dana Transfer Umum-Dana Alokasi Umum	1 Laporan	40.000.000	Kecamatan Maiwa
7	01	01	2,08	04	Penyediaan Jasa Pelayanan Umum Kantor	Jumlah Laporan Penyediaan Jasa Pelayanan Umum Kantor yang Disediakan	1 Laporan	160.000.000	Kab. Enrekang, Maiwa, Semua Kelurahan	Dana Transfer Umum-Dana Alokasi Umum	1 Laporan	165.000.000	Kecamatan Maiwa
7	01	01	2,09		Pemeliharaan Barang Milik Daerah Penunjang Urusan Pemerintahan Daerah			70.000.000				85.000.000	
7	01	01	2,09	02	Penyediaan Jasa Pemeliharaan, Biaya Pemeliharaan, Pajak dan Perizinan Kendaraan Dinas Operasional atau Lapangan	Jumlah Kendaraan Dinas Operasional atau Lapangan yang Dipelihara dan dibayarkan Pajak dan Perizinannya	6 Unit	35.000.000	Kab. Enrekang, Maiwa, Semua Kelurahan	Dana Transfer Umum-Dana Alokasi Umum	6 Unit	40.000.000	Kecamatan Maiwa
7	01	01	2,09	09	Pemeliharaan/Rehabilitasi Gedung Kantor dan Bangunan Lainnya	Jumlah Gedung Kantor dan Bangunan Lainnya yang Dipelihara/Direhabilitasi	2 Unit	20.000.000	Kab. Enrekang, Maiwa, Semua Kelurahan	Dana Transfer Umum-Dana Alokasi Umum	2 Unit	25.000.000	Kecamatan Maiwa
7	01	01	2,09	11	Pemeliharaan/Rehabilitasi Sarana dan Prasarana Pendukung Gedung Kantor atau Bangunan Lainnya	Jumlah Sarana dan Prasarana Pendukung Gedung Kantor atau Bangunan Lainnya yang Dipelihara/Direhabilitasi	8 Unit	15.000.000	Kab. Enrekang, Maiwa, Semua Kelurahan	Dana Transfer Umum-Dana Alokasi Umum	8 Unit	20.000.000	Kecamatan Maiwa
7	01	02			PROGRAM PENYELENGGARAAN PEMERINTAHAN DAN PELAYANAN PUBLIK	Persentase penyelenggaraan pemerintahan dan pelayanan publik	100 %	30.000.000			100 %	40.000.000	
7	01	02	2,01		Koordinasi Penyelenggaraan Kegiatan Pemerintahan di Tingkat Kecamatan			15.000.000				20.000.000	
7	01	02	2,01	02	Peningkatan Efektifitas Kegiatan Pemerintahan di Tingkat Kecamatan	Jumlah Dokumen Peningkatan Efektifitas Kegiatan Pemerintahan di Tingkat Kecamatan	1 Dokumen	15.000.000	Kab. Enrekang, Maiwa, Semua Kelurahan	Dana Transfer Umum-Dana Alokasi Umum	1 Dokumen	20.000.000	Kecamatan Maiwa
7	01	02	2,04		Pelaksanaan Urusan Pemerintahan yang Dilimpahkan kepada Camat			15.000.000				20.000.000	
7	01	02	2,04	03	Pelaksanaan Urusan Pemerintahan yang Terkait dengan Kewenangan Lain yang Dilimpahkan	Jumlah Laporan Pelaksanaan Kewenangan Lain yang Dilimpahkan	1 Laporan	15.000.000	Kab. Enrekang, Maiwa, Semua Kelurahan	Dana Transfer Umum-Dana Alokasi Umum	1 Laporan	20.000.000	Kecamatan Maiwa
7	01	03			PROGRAM PEMBERDAYAAN MASYARAKAT DESA DAN KELURAHAN	Persentase pelaksanaan pemberdayaan Desa dan Kelurahan	100 %	550.000.000			100 %	575.000.000	
7	01	03	2,01		Koordinasi Kegiatan Pemberdayaan Desa			60.000.000				70.000.000	

Kode	Urusan/ Bidang Urusan/ Program/ Kegiatan/ Sub Kegiatan	Indikator Program/ Kegiatan/ Sub Kegiatan	Capaian Kinerja dan Kerangka Pendanaan				Catatan Penting	Prakiraan Maju Rencana Tahun 2024		Perangkat Daerah Penanggung Jawab
			Target 2023	Pagu Indikatif	Lokasi	Sumber Dana		Target	Pagu Indikatif	
7 01 03 2,01 01	Peningkatan Partisipasi Masyarakat dalam Forum Musyawarah Perencanaan Pembangunan di Desa	Jumlah warga yang berpartisipasi dalam musrenbang	100 Orang	35.000.000	Kab. Enrekang, Maiwa, Semua Kelurahan	Dana Transfer Umum-Dana Alokasi Umum		100 Orang	40.000.000	Kecamatan Maiwa
7 01 03 2,01 03	Peningkatan Efektifitas Kegiatan Pemberdayaan Masyarakat di Wilayah Kecamatan	Jumlah Laporan Peningkatan Efektivitas Kegiatan Pemberdayaan Masyarakat di Wilayah Kecamatan	1 Laporan	25.000.000	Kab. Enrekang, Maiwa, Semua Kelurahan	Dana Transfer Umum-Dana Alokasi Umum		1 Laporan	30.000.000	Kecamatan Maiwa
7 01 03 2,02	Kegiatan Pemberdayaan Kelurahan			490.000.000					505.000.000	
7 01 03 2,02 02	Pembangunan Sarana dan Prasarana Kelurahan	Jumlah Sarana dan Prasarana Kelurahan yang Terbangun	5 Unit	370.000.000	Kab. Enrekang, Maiwa, Semua Kelurahan	DAU Tambahan Dukungan Pendanaan Bagi Kelurahan		5 Unit	375.000.000	Kecamatan Maiwa
7 01 03 2,02 04	Evaluasi Kelurahan	Jumlah Laporan Hasil Evaluasi Kelurahan	1 Laporan	120.000.000	Kab. Enrekang, Maiwa, Semua Kelurahan	DAU Tambahan Dukungan Pendanaan Bagi Kelurahan		1 Laporan	130.000.000	Kecamatan Maiwa
7 01 04	PROGRAM KOORDINASI KETENTRAMAN DAN KETERTIBAN UMUM	Persentase pelaksanaan koordinasi dalam penanganan gangguan ketentraman dan ketertiban umum di tingkat Kecamatan	100 %	15.000.000				100 %	20.000.000	
7 01 04 2,01	Koordinasi Upaya Penyelenggaraan Ketenteraman dan Ketertiban Umum			15.000.000					20.000.000	
7 01 04 2,01 02	Harmonisasi Hubungan dengan Tokoh Agama dan Tokoh Masyarakat	Jumlah Laporan Pelaksanaan Harmonisasi Hubungan dengan Tokoh Agama dan Tokoh Masyarakat	1 Laporan	15.000.000	Kab. Enrekang, Maiwa, Semua Kelurahan	Dana Transfer Umum-Dana Alokasi Umum		1 Laporan	20.000.000	Kecamatan Maiwa
7 01 05	PROGRAM PENYELENGGARAAN URUSAN PEMERINTAHAN UMUM	Persentase penyelenggaraan urusan pemerintahan umum	100 %	45.000.000				100 %	60.000.000	
7 01 05 2,01	Penyelenggaraan Urusan Pemerintahan Umum Sesuai Penugasan Kepala Daerah			45.000.000					60.000.000	
7 01 05 2,01 01	Pembinaan Wawasan Kebangsaan dan Ketahanan Nasional dalam rangka Memantapkan Pengamalan Pancasila, Pelaksanaan Undang-Undang Dasar Negara Republik Indonesia Tahun 1945, Pelestarian Bhinneka Tunggal Ika serta Pemertahanan dan Pemeliharaan Keutuhan Negara Kesatuan Republik Indonesia	Jumlah Orang yang Mengikuti Pembinaan Wawasan Kebangsaan dan Ketahanan Nasional dalam rangka Memantapkan Pengamalan Pancasila, Pelaksanaan Undang-Undang Dasar Negara Republik Indonesia Tahun 1945, Pelestarian Bhinneka Tunggal Ika serta Pemertahanan dan Pemeliharaan Keutuhan Negara Kesatuan Republik Indonesia	50 Orang	15.000.000	Kab. Enrekang, Maiwa, Semua Kelurahan	Dana Transfer Umum-Dana Alokasi Umum		50 Orang	20.000.000	Kecamatan Maiwa

Kode	Urusan/ Bidang Urusan/ Program/ Kegiatan/ Sub Kegiatan	Indikator Program/ Kegiatan/ Sub Kegiatan	Capaian Kinerja dan Kerangka Pendanaan				Catatan Penting	Prakiraan Maju Rencana Tahun 2024		Perangkat Daerah Penanggung Jawab
			Target 2023	Pagu Indikatif	Lokasi	Sumber Dana		Target	Pagu Indikatif	
7 01 05 2,01 02	Fasilitasi, Koordinasi dan Pembinaan (Bimtek, Sosialisasi, Konsultasi) Wawasan Kebangsaan dan Ketahanan Nasional	Jumlah Orang yang Mengikuti Fasilitasi, Koordinasi dan Pembinaan (Bimtek, Sosialisasi, Konsultasi) Wawasan Kebangsaan dan Ketahanan Nasional	50 Orang	15.000.000	Kab. Enrekang, Semua Kecamatan, Semua Kelurahan	Dana Transfer Umum-Dana Alokasi Umum		50 Orang	20.000.000	Kecamatan Maiwa
7 01 05 2,01 05	Penanganan Konflik Sosial Sesuai Ketentuan Peraturan Perundang-Undangan	Jumlah Laporan Konflik yang Ditangani Sesuai Ketentuan Peraturan Perundang-Undangan	1 Laporan	15.000.000	Kab. Enrekang, Maiwa, Semua Kelurahan	Dana Transfer Umum-Dana Alokasi Umum		1 Laporan	20.000.000	Kecamatan Maiwa
7 01 06	PROGRAM PEMBINAAN DAN PENGAWASAN PEMERINTAHAN DESA	Persentase pemerintahan desa yang dibina dan diawasi	100 %	105.000.000				100 %	145.000.000	
7 01 06 2,01	Fasilitasi, Rekomendasi dan Koordinasi Pembinaan dan Pengawasan Pemerintahan Desa			105.000.000					145.000.000	
7 01 06 2,01 03	Fasilitasi Pengelolaan Keuangan Desa dan Pendayagunaan Aset Desa	Jumlah Dokumen yang Difasilitasi dalam rangka Pengelolaan Keuangan Desa dan Pendayagunaan Aset Desa	1 Dokumen	20.000.000	Kab. Enrekang, Maiwa, Semua Kelurahan	Dana Transfer Umum-Dana Alokasi Umum		1 Dokumen	25.000.000	Kecamatan Maiwa
7 01 06 2,01 06	Fasilitasi Pelaksanaan Pemilihan Kepala Desa	Jumlah Dokumen Fasilitasi dalam rangka Pelaksanaan Pemilihan Kepala Desa	1 Dokumen	15.000.000	Kab. Enrekang, Maiwa, Semua Kelurahan	Dana Transfer Umum-Dana Alokasi Umum		1 Dokumen	20.000.000	Kecamatan Maiwa
7 01 06 2,01 09	Fasilitasi Sinkronisasi Perencanaan Pembangunan Daerah dengan Pembangunan Desa	Jumlah Dokumen Sinkronisasi Perencanaan Pembangunan Daerah dengan Pembangunan Desa	1 Dokumen	20.000.000	Kab. Enrekang, Maiwa, Semua Kelurahan	Dana Transfer Umum-Dana Alokasi Umum		1 Dokumen	30.000.000	Kecamatan Maiwa
7 01 06 2,01 11	Fasilitasi Penyelenggaraan Ketenteraman dan Ketertiban Umum	Jumlah Dokumen Fasilitasi dalam rangka Penyelenggaraan Ketenteraman dan Ketertiban Umum	1 Dokumen	20.000.000	Kab. Enrekang, Maiwa, Semua Kelurahan	Dana Transfer Umum-Dana Alokasi Umum		1 Dokumen	30.000.000	Kecamatan Maiwa
7 01 06 2,01 17	Koordinasi Pendampingan Desa di Wilayahnya	Jumlah Laporan Hasil Koordinasi Pendampingan Desa di Wilayahnya	1 Laporan	15.000.000	Kab. Enrekang, Maiwa, Semua Kelurahan	Dana Transfer Umum-Dana Alokasi Umum		1 Laporan	20.000.000	Kecamatan Maiwa
7 01 06 2,01 18	Koordinasi Pelaksanaan Pembangunan Kawasan Perdesaan di Wilayah Kecamatan	Jumlah Laporan Hasil Koordinasi Pelaksanaan Pembangunan Kawasan Perdesaan di Wilayah Kecamatan	1 Laporan	15.000.000	Kab. Enrekang, Maiwa, Semua Kelurahan	Dana Transfer Umum-Dana Alokasi Umum		1 Laporan	20.000.000	Kecamatan Maiwa
			TOTAL	5.563.500.000					6.252.000.000	

Kode	Urusan/ Bidang Urusan/ Program/ Kegiatan/ Sub Kegiatan	Indikator Program/ Kegiatan/ Sub Kegiatan	Capaian Kinerja dan Kerangka Pendanaan				Catatan Penting	Prakiraan Maju Rencana Tahun 2024		Perangkat Daerah Penanggung Jawab				
			Target 2023	Pagu Indikatif	Lokasi	Sumber Dana		Target	Pagu Indikatif					
7		UNSUR KEWILAYAHAN												
7	01	KECAMATAN		2.052.784.000				2.128.742.700						
7	01	01	PROGRAM PENUNJANG URUSAN PEMERINTAHAN DAERAH KABUPATEN/KOTA	Persentase Penunjang urusan perangkat daerah yang berjalan sesuai standar	100 %	1.866.689.000			100 %	1.933.342.950				
7	01	01	2,01	Perencanaan, Penganggaran, dan Evaluasi Kinerja Perangkat Daerah		33.055.000				34.707.750				
7	01	01	2,01	01	Penyusunan Dokumen Perencanaan Perangkat Daerah	Jumlah Dokumen Perencanaan Perangkat Daerah	2 Dokumen	8.250.000	Kab. Enrekang, Cendana, Semua Kelurahan	Dana Transfer Umum-Dana Alokasi Umum	2 Dokumen	8.662.500	Kecamatan Cendana	
7	01	01	2,01	02	Koordinasi dan Penyusunan Dokumen RKA-SKPD	Jumlah Dokumen RKA- SKPD dan Laporan Hasil Koordinasi Penyusunan Dokumen RKA-SKPD	2 Dokumen	4.235.000	Kab. Enrekang, Cendana, Semua Kelurahan	Dana Transfer Umum-Dana Alokasi Umum	2 Dokumen	4.446.750	Kecamatan Cendana	
7	01	01	2,01	03	Koordinasi dan Penyusunan Dokumen Perubahan RKA-SKPD	Jumlah Dokumen Perubahan RKA-SKPD dan Laporan Hasil Koordinasi Penyusunan Dokumen Perubahan RKA-SKPD	2 Dokumen	4.235.000	Kab. Enrekang, Cendana, Semua Kelurahan	Dana Transfer Umum-Dana Alokasi Umum	2 Dokumen	4.446.750	Kecamatan Cendana	
7	01	01	2,01	04	Koordinasi dan Penyusunan DPA-SKPD	Jumlah Dokumen DPA- SKPD dan Laporan Hasil Koordinasi Penyusunan Dokumen DPA-SKPD	3 Dokumen	4.235.000	Kab. Enrekang, Cendana, Semua Kelurahan	Dana Transfer Umum-Dana Alokasi Umum	3 Dokumen	4.446.750	Kecamatan Cendana	
7	01	01	2,01	05	Koordinasi dan Penyusunan Perubahan DPA- SKPD	Jumlah Dokumen Perubahan DPA-SKPD dan Laporan Hasil Koordinasi Penyusunan Dokumen Perubahan DPA-SKPD	2 Dokumen	4.235.000	Kab. Enrekang, Cendana, Semua Kelurahan	Dana Transfer Umum-Dana Alokasi Umum	2 Dokumen	4.446.750	Kecamatan Cendana	
7	01	01	2,01	06	Koordinasi dan Penyusunan Laporan Capaian Kinerja dan Ikhtisar Realisasi Kinerja SKPD	Jumlah Laporan Capaian Kinerja dan Ikhtisar Realisasi Kinerja SKPD dan Laporan Hasil Koordinasi Penyusunan Laporan Capaian Kinerja dan Ikhtisar Realisasi Kinerja SKPD	2 Laporan	4.235.000	Kab. Enrekang, Cendana, Semua Kelurahan	Dana Transfer Umum-Dana Alokasi Umum	2 Laporan	4.446.750	Kecamatan Cendana	
7	01	01	2,01	07	Evaluasi Kinerja Perangkat Daerah	Jumlah Laporan Evaluasi Kinerja Perangkat Daerah	2 Laporan	3.630.000	Kab. Enrekang, Cendana, Semua Kelurahan	Dana Transfer Umum-Dana Alokasi Umum	2 Laporan	3.811.500	Kecamatan Cendana	
7	01	01	2,02		Administrasi Keuangan Perangkat Daerah	Persentase Administrasi Keuangan PD Tepat Waktu	100 %	1.205.765.000			100 %	1.266.053.250		
7	01	01	2,02	01	Penyediaan Gaji dan Tunjangan ASN	Jumlah Orang yang Menerima Gaji dan Tunjangan ASN	10 Orang/bulan	1.196.690.000	Kab. Enrekang, Cendana, Semua Kelurahan	Dana Transfer Umum-Dana Alokasi Umum	Laporan Keuangan Kecamatan	10 Orang/bulan	1.256.524.500	Kecamatan Cendana
7	01	01	2,02	05	Koordinasi dan Penyusunan Laporan Keuangan Akhir Tahun SKPD	Jumlah Laporan Keuangan Akhir Tahun SKPD dan Laporan Hasil Koordinasi Penyusunan Laporan Keuangan Akhir Tahun SKPD	2 Laporan	4.235.000	Kab. Enrekang, Cendana, Semua Kelurahan	Dana Transfer Umum-Dana Alokasi Umum	Laporan Keuangan Kecamatan	2 Laporan	4.446.750	Kecamatan Cendana

Kode	Urusan/ Bidang Urusan/ Program/ Kegiatan/ Sub Kegiatan	Indikator Program/ Kegiatan/ Sub Kegiatan	Capaian Kinerja dan Kerangka Pendanaan				Catatan Penting	Prakiraan Maju Rencana Tahun 2024		Perangkat Daerah Penanggung Jawab
			Target 2023	Pagu Indikatif	Lokasi	Sumber Dana		Target	Pagu Indikatif	
7 01 01 2,02 07	Koordinasi dan Penyusunan Laporan Keuangan Bulanan/Triwulanan/Semesteran SKPD	Jumlah Laporan Keuangan Bulanan/Triwulanan/Semesteran SKPD dan Koordinasi Penyusunan Keuangan Bulanan/Triwulanan/Semesteran SKPD	2 Laporan	4.840.000	Kab. Enrekang, Cendana, Semua Kelurahan	Dana Transfer Umum-Dana Alokasi Umum	Laporan Keuangan Kecamatan	2 Laporan	5.082.000	Kecamatan Cendana
7 01 01 2,03	Administrasi Barang Milik Daerah pada Perangkat Daerah			8.470.000					8.893.500	
7 01 01 2,03 05	Rekonsiliasi dan Penyusunan Laporan Barang Milik Daerah pada SKPD	Jumlah Laporan Rekonsiliasi dan Penyusunan Laporan Barang Milik Daerah pada SKPD	2 Laporan	4.235.000	Kab. Enrekang, Cendana, Semua Kelurahan	Dana Transfer Umum-Dana Alokasi Umum		2 Laporan	4.446.750	Kecamatan Cendana
7 01 01 2,03 06	Penatausahaan Barang Milik Daerah pada SKPD	Jumlah Laporan Penatausahaan Barang Milik Daerah pada SKPD	7 Laporan	4.235.000	Kab. Enrekang, Cendana, Semua Kelurahan	Dana Transfer Umum-Dana Alokasi Umum		7 Laporan	4.446.750	Kecamatan Cendana
7 01 01 2,05	Administrasi Kepegawaian Perangkat Daerah			45.980.000					48.279.000	
7 01 01 2,05 02	Pengadaan Pakaian Dinas beserta Atribut Kelengkapannya	Jumlah Paket Pakaian Dinas beserta Atribut Kelengkapan	1 Paket	9.075.000	Kab. Enrekang, Cendana, Semua Kelurahan	Dana Transfer Umum-Dana Alokasi Umum		1 Paket	9.528.750	Kecamatan Cendana
7 01 01 2,05 04	Koordinasi dan Pelaksanaan Sistem Informasi Kepegawaian	Jumlah Dokumen Hasil Koordinasi dan Pelaksanaan Sistem Informasi Kepegawaian	4 Dokumen	4.840.000	Kab. Enrekang, Cendana, Semua Kelurahan	Dana Transfer Umum-Dana Alokasi Umum		4 Dokumen	5.082.000	Kecamatan Cendana
7 01 01 2,05 05	Monitoring, Evaluasi, dan Penilaian Kinerja Pegawai	Jumlah Dokumen Monitoring, Evaluasi, dan Penilaian Kinerja Pegawai	1 Dokumen	10.285.000	Kab. Enrekang, Cendana, Semua Kelurahan	Dana Transfer Umum-Dana Alokasi Umum		1 Dokumen	10.799.250	Kecamatan Cendana
7 01 01 2,05 09	Pendidikan dan Pelatihan Pegawai Berdasarkan Tugas dan Fungsi	Jumlah Pegawai Berdasarkan Tugas dan Fungsi yang Mengikuti Pendidikan dan Pelatihan	10 Orang	21.780.000	Kab. Enrekang, Cendana, Semua Kelurahan	Dana Transfer Umum-Dana Alokasi Umum		10 Orang	22.869.000	Kecamatan Cendana
7 01 01 2,06	Administrasi Umum Perangkat Daerah	Tercapainya Administrasi Umum yang benar, tepat dan Akuntabel dan dapat dipertanggung jawabkan	100 %	310.365.000				100 %	299.202.750	
7 01 01 2,06 01	Penyediaan Komponen Instalasi Listrik/Penerangan Bangunan Kantor	Jumlah Paket Komponen Instalasi Listrik/Penerangan Bangunan Kantor yang Disediakan	1 Paket	3.630.000	Kab. Enrekang, Cendana, Semua Kelurahan	Dana Transfer Umum-Dana Alokasi Umum		1 Paket	3.811.500	Kecamatan Cendana
7 01 01 2,06 02	Penyediaan Peralatan dan Perlengkapan Kantor	Jumlah Paket Peralatan dan Perlengkapan Kantor yang Disediakan	3 Paket	4.235.000	Kab. Enrekang, Cendana, Semua Kelurahan	Dana Transfer Umum-Dana Alokasi Umum		3 Paket	4.446.750	Kecamatan Cendana

Kode					Urusan/ Bidang Urusan/ Program/ Kegiatan/ Sub Kegiatan	Indikator Program/ Kegiatan/ Sub Kegiatan	Capaian Kinerja dan Kerangka Pendanaan				Catatan Penting	Prakiraan Maju Rencana Tahun 2024		Perangkat Daerah Penanggung Jawab
							Target 2023	Pagu Indikatif	Lokasi	Sumber Dana		Target	Pagu Indikatif	
7	01	01	2,06	03	Penyediaan Peralatan Rumah Tangga	Jumlah Paket Peralatan Rumah Tangga yang Disediakan	2 Paket	5.445.000	Kab. Enrekang, Cendana, Semua Kelurahan	Dana Transfer Umum-Dana Alokasi Umum		2 Paket	5.717.250	Kecamatan Cendana
7	01	01	2,06	04	Penyediaan Bahan Logistik Kantor	Jumlah Paket Bahan Logistik Kantor yang Disediakan	2 Paket	50.820.000	Kab. Enrekang, Cendana, Semua Kelurahan	Dana Transfer Umum-Dana Alokasi Umum		2 Paket	26.680.500	Kecamatan Cendana
7	01	01	2,06	05	Penyediaan Barang Cetak dan Penggandaan	Jumlah Paket Barang Cetak dan Penggandaan yang Disediakan	5 Paket	6.050.000	Kab. Enrekang, Cendana, Semua Kelurahan	Dana Transfer Umum-Dana Alokasi Umum		5 Paket	6.352.500	Kecamatan Cendana
7	01	01	2,06	06	Penyediaan Bahan Bacaan dan Peraturan Perundang-undangan	Jumlah Dokumen Bahan Bacaan dan Peraturan Perundang- Undangan yang Disediakan	5 Dokumen	4.235.000	Kab. Enrekang, Cendana, Semua Kelurahan	Dana Transfer Umum-Dana Alokasi Umum		5 Dokumen	4.446.750	Kecamatan Cendana
7	01	01	2,06	07	Penyediaan Bahan/Material	Jumlah Paket Bahan/Material yang Disediakan	2 Paket	11.495.000	Kab. Enrekang, Cendana, Semua Kelurahan	Dana Transfer Umum-Dana Alokasi Umum		2 Paket	12.069.750	Kecamatan Cendana
7	01	01	2,06	08	Fasilitasi Kunjungan Tamu	Jumlah Laporan Fasilitasi Kunjungan Tamu	4 Laporan	36.300.000	Kab. Enrekang, Cendana, Semua Kelurahan	Dana Transfer Umum-Dana Alokasi Umum		4 Laporan	38.115.000	Kecamatan Cendana
7	01	01	2,06	09	Penyelenggaraan Rapat Koordinasi dan Konsultasi SKPD	Jumlah Laporan Penyelenggaraan Rapat Koordinasi dan Konsultasi SKPD	150 Laporan	181.500.000	Kab. Enrekang, Cendana, Semua Kelurahan	Dana Transfer Umum-Dana Alokasi Umum		150 Laporan	190.575.000	Kecamatan Cendana
7	01	01	2,06	10	Penatausahaan Arsip Dinamis pada SKPD	Jumlah Dokumen Penatausahaan Arsip Dinamis pada SKPD	5 Dokumen	3.630.000	Kab. Enrekang, Cendana, Semua Kelurahan	Dana Transfer Umum-Dana Alokasi Umum		5 Dokumen	3.811.500	Kecamatan Cendana
7	01	01	2,06	11	Dukungan Pelaksanaan Sistem Pemerintahan Berbasis Elektronik pada SKPD	Jumlah Dokumen Dukungan Pelaksanaan Sistem Pemerintahan Berbasis Elektronik pada SKPD	1 Dokumen	3.025.000	Kab. Enrekang, Cendana, Semua Kelurahan	Dana Transfer Umum-Dana Alokasi Umum		1 Dokumen	3.176.250	Kecamatan Cendana
7	01	01	2,07		Pengadaan Barang Milik Daerah Penunjang Urusan Pemerintah Daerah			36.300.000					38.115.000	
7	01	01	2,07	06	Pengadaan Peralatan dan Mesin Lainnya	Jumlah Unit Peralatan dan Mesin Lainnya yang Disediakan	3 Unit	36.300.000	Kab. Enrekang, Cendana, Semua Kelurahan	Dana Transfer Umum-Dana Alokasi Umum		3 Unit	38.115.000	Kecamatan Cendana
7	01	01	2,08		Penyediaan Jasa Penunjang Urusan Pemerintahan Daerah			184.404.000					193.624.200	
7	01	01	2,08	02	Penyediaan Jasa Komunikasi, Sumber Daya Air dan Listrik	Jumlah Laporan Penyediaan Jasa Komunikasi, Sumber Daya Air dan Listrik yang Disediakan	2 Laporan	2.904.000	Kab. Enrekang, Cendana, Semua Kelurahan	Dana Transfer Umum-Dana Alokasi Umum		2 Laporan	3.049.200	Kecamatan Cendana

Kode	Urusan/ Bidang Urusan/ Program/ Kegiatan/ Sub Kegiatan	Indikator Program/ Kegiatan/ Sub Kegiatan	Capaian Kinerja dan Kerangka Pendanaan				Catatan Penting	Prakiraan Maju Rencana Tahun 2024		Perangkat Daerah Penanggung Jawab
			Target 2023	Pagu Indikatif	Lokasi	Sumber Dana		Target	Pagu Indikatif	
7 01 01 2,08 04	Penyediaan Jasa Pelayanan Umum Kantor	Jumlah Laporan Penyediaan Jasa Pelayanan Umum Kantor yang Disediakan	4 Laporan	181.500.000	Kab. Enrekang, Cendana, Cendana	Dana Transfer Umum-Dana Alokasi Umum		4 Laporan	190.575.000	Kecamatan Cendana
7 01 01 2,09	Pemeliharaan Barang Milik Daerah Penunjang Urusan Pemerintahan Daerah			42.350.000					44.467.500	
7 01 01 2,09 02	Penyediaan Jasa Pemeliharaan, Biaya Pemeliharaan, Pajak dan Perizinan Kendaraan Dinas Operasional atau Lapangan	Jumlah Kendaraan Dinas Operasional atau Lapangan yang Dipelihara dan dibayarkan Pajak dan Perizinannya	4 Unit	18.150.000	Kab. Enrekang, Cendana, Semua Kelurahan	Dana Transfer Umum-Dana Alokasi Umum		4 Unit	19.057.500	Kecamatan Cendana
7 01 01 2,09 09	Pemeliharaan/Rehabilitasi Gedung Kantor dan Bangunan Lainnya	Jumlah Gedung Kantor dan Bangunan Lainnya yangDipelihara/ Direhabilitasi	2 Unit	24.200.000	Kab. Enrekang, Cendana, Cendana	Dana Transfer Umum-Dana Alokasi Umum		2 Unit	25.410.000	Kecamatan Cendana
7 01 02	PROGRAM PENYELENGGARAAN PEMERINTAHAN DAN PELAYANAN PUBLIK	Persentase kasus ke- tentraman dan ketertiban yang berhasil diselesaikan	100 %	120.755.000				100 %	126.792.750	
7 01 02 2,01	Koordinasi Penyelenggaraan Kegiatan Pemerintahan di Tingkat Kecamatan	Terselesaikannya kasus- kasus yang terjadi diwilayah kecamatan dan Desa	95 %	96.800.000				95 %	101.640.000	
7 01 02 2,01 01	Koordinasi/Sinergi Perencanaan dan Pelaksanaan Kegiatan Pemerintahan dengan Perangkat Daerah dan Instansi Vertikal Terkait	Jumlah Laporan Koordinasi/Sinergi Perencanaan dan Pelaksanaan Kegiatan Pemerintahan dengan Perangkat Daerah dan Instansi Vertikal Terkait	4 Laporan	96.800.000	Kab. Enrekang, Cendana, Semua Kelurahan	Dana Transfer Umum-Dana Alokasi Umum	Kecamatan Cendana	4 Laporan	101.640.000	Kecamatan Cendana
7 01 02 2,03	Koordinasi Pemeliharaan Prasarana dan Sarana Pelayanan Umum	Jumlah sarana yang dipelihara	100 %	9.435.000				100 %	9.906.750	
7 01 02 2,03 01	Koordinasi/Sinergi dengan Perangkat Daerah dan/atau Instansi Vertikal yang Terkait dalam Pemeliharaan Sarana dan Prasarana Pelayanan Umum	Jumlah Dokumen Koordinasi/Sinergi dengan PerangkatDaerah dan/atau Instansi Vertikal yang Terkait dalam Pemeliharaan Sarana dan Prasarana Pelayanan Umum	4 Dokumen	9.435.000	Kab. Enrekang, Cendana, Cendana	Dana Transfer Umum-Dana Alokasi Umum	0	4 Dokumen	9.906.750	Kecamatan Cendana
7 01 02 2,04	Pelaksanaan Urusan Pemerintahan yang Dilimpahkan kepada Camat	Jumlah kegiatan pelaksanaan urusan pemerintahanyang terkait dengan kewenangan lain yang dilimpahkan	100 %	14.520.000				100 %	15.246.000	
7 01 02 2,04 03	Pelaksanaan Urusan Pemerintahan yang Terkait dengan Kewenangan Lain yang Dilimpahkan	Jumlah Laporan Pelaksanaan Kewenangan Lain yang Dilimpahkan	7 Laporan	14.520.000	Kab. Enrekang, Cendana, Cendana	Dana Transfer Umum-Dana Alokasi Umum	Kecamatan Cendana	7 Laporan	15.246.000	Kecamatan Cendana
7 01 03	PROGRAM PEMBERDAYAAN MASYARAKAT DESA DAN KELURAHAN	Cakupan masyarakat desa dan kelurahan yang diberdayakan	100 %	29.040.000				100 %	30.492.000	
7 01 03 2,01	Koordinasi Kegiatan Pemberdayaan Desa	Persentase Pelaksanaan Koordinasi Kegiatan Pemberdayaan Desa	95 %	29.040.000				95 %	30.492.000	



Kode	Urusan/ Bidang Urusan/ Program/ Kegiatan/ Sub Kegiatan	Indikator Program/ Kegiatan/ Sub Kegiatan	Capaian Kinerja dan Kerangka Pendanaan				Catatan Penting	Prakiraan Maju Rencana Tahun 2024		Perangkat Daerah Penanggung Jawab
			Target 2023	Pagu Indikatif	Lokasi	Sumber Dana		Target	Pagu Indikatif	
7 01 03 2,01 01	Peningkatan Partisipasi Masyarakat dalam Forum Musyawarah Perencanaan Pembangunan di Desa	Jumlah Lembaga Kemasyarakatan yang Berpartisipasi dalam Forum Musyawarah Perencanaan Pembangunan di Desa	7 Lembaga	14.520.000	Kab. Enrekang, Cendana, Semua Kelurahan	Dana Transfer Umum - Dana Alokasi Umum	Semua Desa	7 Lembaga	15.246.000	Kecamatan Cendana
7 01 03 2,01 03	Peningkatan Efektifitas Kegiatan Pemberdayaan Masyarakat di Wilayah Kecamatan	Jumlah Laporan Peningkatan Efektivitas Kegiatan Pemberdayaan Masyarakat di Wilayah Kecamatan	7 Laporan	14.520.000	Kab. Enrekang, Cendana, Semua Kelurahan	Dana Transfer Umum - Dana Alokasi Umum	Semua Desa	7 Laporan	15.246.000	Kecamatan Cendana
7 01 06	PROGRAM PEMBINAAN DAN PENGAWASAN PEMERINTAHAN DESA	Jumlah temuan in- spektorat saat audit kinerja pemerintah desa	100 %	36.300.000				100 %	38.115.000	
7 01 06 2,01	Fasilitasi, Rekomendasi dan Koordinasi Pembinaan dan Pengawasan Pemerintahan Desa	Persentase Pelaksanaan Fasilitas, Rekomendasi dan Koordinasi Pembinaan dan Pengawasan Pemerintahan Desa	100 %	36.300.000				100 %	38.115.000	
7 01 06 2,01 02	Fasilitasi Administrasi Tata Pemerintahan Desa	Jumlah Dokumen yang Difasilitasi dalam rangka Administrasi Tata Pemerintahan Desa	2 Dokumen	9.075.000	Kab. Enrekang, Cendana, Semua Kelurahan	Dana Transfer Umum - Dana Alokasi Umum		2 Dokumen	9.528.750	Kecamatan Cendana
7 01 06 2,01 03	Fasilitasi Pengelolaan Keuangan Desa dan Pendayagunaan Aset Desa	Jumlah Dokumen yang Difasilitasi dalam rangka Pengelolaan Keuangan Desa dan Pendayagunaan Aset Desa	7 Dokumen	9.075.000	Kab. Enrekang, Cendana, Semua Kelurahan	Dana Transfer Umum - Dana Alokasi Umum		7 Dokumen	9.528.750	Kecamatan Cendana
7 01 06 2,01 11	Fasilitasi Penyelenggaraan Ketenteraman dan Ketertiban Umum	Jumlah Dokumen Fasilitasi dalam rangka Penyelenggaraan Ketenteraman dan Ketertiban Umum	4 Dokumen	9.075.000	Kab. Enrekang, Cendana, Semua Kelurahan	Dana Transfer Umum - Dana Alokasi Umum		4 Dokumen	9.528.750	Kecamatan Cendana
7 01 06 2,01 13	Fasilitasi Penyusunan Perencanaan Pembangunan Partisipatif	Jumlah Dokumen Fasilitasi dalam rangka Perencanaan Pembangunan Partisipatif	2 Dokumen	9.075.000	Kab. Enrekang, Cendana, Semua Kelurahan	Dana Transfer Umum - Dana Bagi Hasil		2 Dokumen	9.528.750	Kecamatan Cendana
TOTAL				2.052.784.000					2.128.742.700	

Kode	Urusan/ Bidang Urusan/ Program/ Kegiatan/ Sub Kegiatan	Indikator Program/ Kegiatan/ Sub Kegiatan	Capaian Kinerja dan Kerangka Pendanaan				Catatan Penting	Prakiraan Maju Rencana Tahun 2024		Perangkat Daerah Penanggung Jawab
			Target 2023	Pagu Indikatif	Lokasi	Sumber Dana		Target	Pagu Indikatif	
7										
7	01									
7	01	01								
7	01	01	2,01							
7	01	01	2,01	01						
7	01	01	2,01	02						
7	01	01	2,01	03						
7	01	01	2,01	04						
7	01	01	2,01	05						
7	01	01	2,01	06						
7	01	01	2,02							
7	01	01	2,02	01						
7	01	01	2,05							
7	01	01	2,05	02						

Kode	Urusan/ Bidang Urusan/ Program/ Kegiatan/ Sub Kegiatan	Indikator Program/ Kegiatan/ Sub Kegiatan	Capaian Kinerja dan Kerangka Pendanaan				Catatan Penting	Prakiraan Maju Rencana Tahun 2024		Perangkat Daerah Penanggung Jawab
			Target 2023	Pagu Indikatif	Lokasi	Sumber Dana		Target	Pagu Indikatif	
7 01 01 2,05 09	Pendidikan dan Pelatihan Pegawai Berdasarkan Tugas dan Fungsi	Jumlah Pegawai Berdasarkan Tugas dan Fungsi yang Mengikuti Pendidikan dan Pelatihan	2 Orang	12.000.000	Kab. Enrekang, Enrekang, Semua Kelurahan	Dana Transfer Umum - Dana Alokasi Umum		2 Orang	12.000.000	Kecamatan Enrekang
7 01 01 2,06	Administrasi Umum Perangkat Daerah			450.000.000					480.000.000	
7 01 01 2,06 04	Penyediaan Bahan Logistik Kantor	Jumlah Paket Bahan Logistik Kantor yang Disediakan	7 Paket	50.000.000	Kab. Enrekang, Enrekang, Semua Kelurahan	Dana Transfer Umum - Dana Alokasi Umum		7 Paket	50.000.000	Kecamatan Enrekang
7 01 01 2,06 05	Penyediaan Barang Cetak dan Penggandaan	Jumlah Paket Barang Cetak dan Penggandaan yang Disediakan	1 Paket	5.000.000	Kab. Enrekang, Enrekang, Semua Kelurahan	Dana Transfer Umum - Dana Alokasi Umum		1 Paket	5.000.000	Kecamatan Enrekang
7 01 01 2,06 08	Fasilitasi Kunjungan Tamu	Jumlah Laporan Fasilitasi Kunjungan Tamu	7 Laporan	25.000.000	Kab. Enrekang, Enrekang, Semua Kelurahan	Dana Transfer Umum - Dana Alokasi Umum		7 Laporan	25.000.000	Kecamatan Enrekang
7 01 01 2,06 09	Penyelenggaraan Rapat Koordinasi dan Konsultasi SKPD	Jumlah Laporan Penyelenggaraan Rapat Koordinasi dan Konsultasi SKPD	7 Laporan	370.000.000	Kab. Enrekang, Enrekang, Semua Kelurahan	Dana Transfer Umum - Dana Alokasi Umum		7 Laporan	400.000.000	Kecamatan Enrekang
7 01 01 2,07	Pengadaan Barang Milik Daerah Penunjang Urusan Pemerintah Daerah			50.000.000					50.000.000	
7 01 01 2,07 05	Pengadaan Mebel	Jumlah Paket Mebel yang Disediakan	1 Unit	15.000.000	Kab. Enrekang, Enrekang, Semua Kelurahan	Dana Transfer Umum - Dana Alokasi Umum		1 Unit	15.000.000	Kecamatan Enrekang
7 01 01 2,07 10	Pengadaan Sarana dan Prasarana Gedung Kantor atau Bangunan Lainnya	Jumlah Unit Sarana dan Prasarana Gedung Kantor atau Bangunan Lainnya yang Disediakan	4 Unit	35.000.000	Kab. Enrekang, Enrekang, Semua Kelurahan	Dana Transfer Umum - Dana Alokasi Umum		4 Unit	35.000.000	Kecamatan Enrekang
7 01 01 2,08	Penyediaan Jasa Penunjang Urusan Pemerintahan Daerah			495.000.000					495.000.000	
7 01 01 2,08 02	Penyediaan Jasa Komunikasi, Sumber Daya Air dan Listrik	Jumlah Laporan Penyediaan Jasa Komunikasi, Sumber Daya Air dan Listrik yang Disediakan	3 Laporan	45.000.000	Kab. Enrekang, Enrekang, Semua Kelurahan	Dana Transfer Umum - Dana Alokasi Umum		3 Laporan	45.000.000	Kecamatan Enrekang
7 01 01 2,08 04	Penyediaan Jasa Pelayanan Umum Kantor	Jumlah Laporan Penyediaan Jasa Pelayanan Umum Kantor yang Disediakan	3 Laporan	450.000.000	Kab. Enrekang, Enrekang, Semua Kelurahan	Dana Transfer Umum - Dana Alokasi Umum		3 Laporan	450.000.000	Kecamatan Enrekang
7 01 01 2,09	Pemeliharaan Barang Milik Daerah Penunjang Urusan Pemerintahan Daerah			27.000.000					27.000.000	
7 01 01 2,09 01	Penyediaan Jasa Pemeliharaan, Biaya Pemeliharaan, dan Pajak Kendaraan Perorangan Dinas atau Kendaraan Dinas Jabatan	Jumlah Kendaraan Perorangan Dinas atau Kendaraan Dinas Jabatan yang Dipelihara dan dibayarkan Pajaknya	4 Unit	12.000.000	Kab. Enrekang, Enrekang, Semua Kelurahan	Dana Transfer Umum - Dana Alokasi Umum		4 Unit	12.000.000	Kecamatan Enrekang

Kode	Urusan/ Bidang Urusan/ Program/ Kegiatan/ Sub Kegiatan	Indikator Program/ Kegiatan/ Sub Kegiatan	Capaian Kinerja dan Kerangka Pendanaan				Catatan Penting	Prakiraan Maju Rencana Tahun 2024		Perangkat Daerah Penanggung Jawab
			Target 2023	Pagu Indikatif	Lokasi	Sumber Dana		Target	Pagu Indikatif	
7 01 01 2,09 09	Pemeliharaan/Rehabilitasi Gedung Kantor dan Bangunan Lainnya	Jumlah Gedung Kantor dan Bangunan Lainnya yang Dipelihara/Direhabilitasi	7 Unit	15.000.000	Kab. Enrekang, Enrekang, Semua Kelurahan	Dana Transfer Umum - Dana Alokasi Umum		7 Unit	15.000.000	Kecamatan Enrekang
7 01 02	PROGRAM PENYELENGGARAAN PEMERINTAHAN DAN PELAYANAN PUBLIK	Persepsi masyarakat terhadap pelayanan kantor kecamatan (IKM Kecamatan)	100 %	19.000.000				100 %	19.000.000	
7 01 02 2,01	Koordinasi Penyelenggaraan Kegiatan Pemerintahan di Tingkat Kecamatan			12.000.000					12.000.000	
7 01 02 2,01 01	Koordinasi/Sinergi Perencanaan dan Pelaksanaan Kegiatan Pemerintahan dengan Perangkat Daerah dan Instansi Vertikal Terkait	Jumlah Laporan Koordinasi/Sinergi Perencanaan dan Pelaksanaan Kegiatan Pemerintahan dengan Perangkat Daerah dan Instansi Vertikal Terkait	1 Laporan	12.000.000	Kab. Enrekang, Enrekang, Semua Kelurahan	Dana Transfer Umum - Dana Alokasi Umum		1 Laporan	12.000.000	Kecamatan Enrekang
7 01 02 2,04	Pelaksanaan Urusan Pemerintahan yang Dilimpahkan kepada Camat			7.000.000					7.000.000	
7 01 02 2,04 03	Pelaksanaan Urusan Pemerintahan yang Terkait dengan Kewenangan Lain yang Dilimpahkan	Jumlah Laporan Pelaksanaan Kewenangan Lain yang Dilimpahkan	1 Laporan	7.000.000	Kab. Enrekang, Enrekang, Semua Kelurahan	Dana Transfer Umum - Dana Alokasi Umum		1 Laporan	7.000.000	Kecamatan Enrekang
7 01 03	PROGRAM PEMBERDAYAAN MASYARAKAT DESA DAN KELURAHAN	Cakupan masyarakat desa dan kelurahan yang diberdayakan	100 %	1.587.000.000				100 %	1.587.000.000	
7 01 03 2,01	Koordinasi Kegiatan Pemberdayaan Desa			27.000.000					27.000.000	
7 01 03 2,01 01	Peningkatan Partisipasi Masyarakat dalam Forum Musyawarah Perencanaan Pembangunan di Desa	Jumlah Warga Berpartisipasi dalam Musrembang	150 Orang	12.000.000	Kab. Enrekang, Enrekang, Semua Kelurahan	Dana Transfer Umum - Dana Alokasi Umum		150 Orang	12.000.000	Kecamatan Enrekang
7 01 03 2,01 03	Peningkatan Efektifitas Kegiatan Pemberdayaan Masyarakat di Wilayah Kecamatan	Jumlah Laporan Peningkatan Efektivitas Kegiatan Pemberdayaan Masyarakat di Wilayah Kecamatan	1 Laporan	15.000.000	Kab. Enrekang, Enrekang, Semua Kelurahan	Dana Transfer Umum - Dana Alokasi Umum		1 Laporan	15.000.000	Kecamatan Enrekang
7 01 03 2,02	Kegiatan Pemberdayaan Kelurahan			1.560.000.000					1.560.000.000	
7 01 03 2,02 01	Peningkatan Partisipasi Masyarakat dalam Forum Musyawarah Perencanaan Pembangunan di Kelurahan	Jumlah Masyarakat yang berpartisipasi dalam Forum Musyawarah Perencanaan Pembangunan di Kelurahan	100 Orang	30.000.000	Kab. Enrekang, Enrekang, Semua Kelurahan	Dana Transfer Umum - Dana Alokasi Umum		100 Orang	30.000.000	Kecamatan Enrekang
7 01 03 2,02 02	Pembangunan Sarana dan Prasarana Kelurahan	Jumlah Sarana dan Prasarana Kelurahan yang Terbangun	12 Unit	1.500.000.000	Kab. Enrekang, Enrekang, Semua Kelurahan	Dana Transfer Umum - Dana Alokasi Umum		12 Unit	1.500.000.000	Kecamatan Enrekang
7 01 03 2,02 03	Pemberdayaan Masyarakat di Kelurahan	Jumlah Pokmas dan Ormas yang Melaksanakan Pemberdayaan Masyarakat di Kelurahan	6 Pokmas / Ormas	30.000.000	Kab. Enrekang, Enrekang, Semua Kelurahan	Dana Transfer Umum - Dana Alokasi Umum		6 Pokmas / Ormas	30.000.000	Kecamatan Enrekang

Kode	Urusan/ Bidang Urusan/ Program/ Kegiatan/ Sub Kegiatan	Indikator Program/ Kegiatan/ Sub Kegiatan	Capaian Kinerja dan Kerangka Pendanaan				Catatan Penting	Prakiraan Maju Rencana Tahun 2024		Perangkat Daerah Penanggung Jawab
			Target 2023	Pagu Indikatif	Lokasi	Sumber Dana		Target	Pagu Indikatif	
7 01 04	PROGRAM KOORDINASI KETENTRAMAN DAN KETERTIBAN UMUM	Persentase kasus ke-tentraman dan ketertiban yang berhasil diselesaikan	100 %	24.000.000			100 %	24.000.000		
7 01 04 2,01	Koordinasi Upaya Penyelenggaraan Ketenteraman dan Ketertiban Umum			24.000.000				24.000.000		
7 01 04 2,01 01	Sinergitas dengan Kepolisian Negara Republik Indonesia, Tentara Nasional Indonesia dan Instansi Vertikal di Wilayah Kecamatan	Jumlah Laporan Hasil Sinergitas dengan Kepolisian Negara Republik Indonesia, Tentara Nasional Indonesia dan Instansi Vertikal di Wilayah Kecamatan	1 Laporan	24.000.000	Kab. Enrekang, Enrekang, Semua Kelurahan	Dana Transfer Umum - Dana Alokasi Umum	1 Laporan	24.000.000	Kecamatan Enrekang	
7 01 05	PROGRAM PENYELENGGARAAN URUSAN PEMERINTAHAN UMUM	Rasio kasus intoleransi SARA per 1.000 penduduk	100 %	42.000.000			100 %	42.000.000		
7 01 05 2,01	Penyelenggaraan Urusan Pemerintahan Umum Sesuai Penugasan Kepala Daerah			42.000.000				42.000.000		
7 01 05 2,01 03	Pembinaan Persatuan dan Kesatuan Bangsa	Jumlah Orang yang Mengikuti Pembinaan Persatuan dan Kesatuan Bangsa	200 Orang	42.000.000	Kab. Enrekang, Enrekang, Semua Kelurahan	Dana Transfer Umum - Dana Alokasi Umum	200 Orang	42.000.000	Kecamatan Enrekang	
7 01 06	PROGRAM PEMBINAAN DAN PENGAWASAN PEMERINTAHAN DESA	Jumlah temuan in- spektorat saat audit kinerja pemerintah desa	100 %	38.000.000			100 %	38.000.000		
7 01 06 2,01	Fasilitasi, Rekomendasi dan Koordinasi Pembinaan dan Pengawasan Pemerintahan Desa			38.000.000				38.000.000		
7 01 06 2,01 02	Fasilitasi Administrasi Tata Pemerintahan Desa	Jumlah Dokumen yang Difasilitasi dalam rangka Administrasi Tata Pemerintahan Desa	12 Dokumen	7.000.000	Kab. Enrekang, Enrekang, Semua Kelurahan	Dana Transfer Umum - Dana Alokasi Umum	12 Dokumen	7.000.000	Kecamatan Enrekang	
7 01 06 2,01 09	Fasilitasi Sinkronisasi Perencanaan Pembangunan Daerah dengan Pembangunan Desa	Jumlah Dokumen Sinkronisasi Perencanaan Pembangunan Daerah dengan Pembangunan Desa	12 Dokumen	7.000.000	Kab. Enrekang, Enrekang, Semua Kelurahan	Dana Transfer Umum - Dana Alokasi Umum	12 Dokumen	7.000.000	Kecamatan Enrekang	
7 01 06 2,01 11	Fasilitasi Penyelenggaraan Ketenteraman dan Ketertiban Umum	Jumlah Dokumen Fasilitasi dalam rangka Penyelenggaraan Ketenteraman dan Ketertiban Umum	12 Dokumen	8.000.000	Kab. Enrekang, Enrekang, Semua Kelurahan	Dana Transfer Umum - Dana Alokasi Umum	12 Dokumen	8.000.000	Kecamatan Enrekang	
7 01 06 2,01 13	Fasilitasi Penyusunan Perencanaan Pembangunan Partisipatif	Jumlah Dokumen Fasilitasi dalam rangka Perencanaan Pembangunan Partisipatif	12 Dokumen	8.000.000	Kab. Enrekang, Enrekang, Semua Kelurahan	Dana Transfer Umum - Dana Alokasi Umum	12 Dokumen	8.000.000	Kecamatan Enrekang	
7 01 06 2,01 18	Koordinasi Pelaksanaan Pembangunan Kawasan Perdesaan di Wilayah Kecamatan	Jumlah Laporan Hasil Koordinasi Pelaksanaan Pembangunan Kawasan Perdesaan di Wilayah Kecamatan	12 Laporan	8.000.000	Kab. Enrekang, Enrekang, Semua Kelurahan	Dana Transfer Umum - Dana Alokasi Umum	12 Laporan	8.000.000	Kecamatan Enrekang	
			TOTAL	5.816.788.289				5.846.788.289		

Kode	Urusan/ Bidang Urusan/ Program/ Kegiatan/ Sub Kegiatan	Indikator Program/ Kegiatan/ Sub Kegiatan	Capaian Kinerja dan Kerangka Pendanaan				Catatan Penting	Prakiraan Maju Rencana Tahun 2024		Perangkat Daerah Penanggung Jawab
			Target 2023	Pagu Indikatif	Lokasi	Sumber Dana		Target	Pagu Indikatif	
7										
	UNSUR KEWILAYAHAN									
7	01					4.579.278.082			4.618.178.082	
	KECAMATAN									
7	01	01				3.355.000.000			3.383.400.000	
	PROGRAM PENUNJANG URUSAN PEMERINTAHAN DAERAH KABUPATEN/KOTA	Persentase Penunjang urusan perangkat daerah yang berjalan sesuai standar	100 %					100 %		
7	01	01	2,01			9.000.000			9.600.000	
	Perencanaan, Penganggaran, dan Evaluasi Kinerja Perangkat Daerah									
7	01	01	2,01	01		1.500.000	Kab. Enrekang, Anggeraja, Semua Kelurahan	Dana Transfer Umum-Dana Alokasi Umum	1.600.000	Kecamatan Anggeraja
	Penyusunan Dokumen Perencanaan Perangkat Daerah	Jumlah Dokumen Perencanaan Perangkat Daerah	2 Dokumen						2 Dokumen	
7	01	01	2,01	02		1.500.000	Kab. Enrekang, Anggeraja, Semua Kelurahan	Dana Transfer Umum-Dana Alokasi Umum	1.600.000	Kecamatan Anggeraja
	Koordinasi dan Penyusunan Dokumen RKA-SKPD	Jumlah Dokumen RKA- SKPD dan Laporan Hasil Koordinasi Penyusunan Dokumen RKA-SKPD	1 Dokumen						1 Dokumen	
7	01	01	2,01	03		1.500.000	Kab. Enrekang, Anggeraja, Semua Kelurahan	Dana Transfer Umum-Dana Alokasi Umum	1.600.000	Kecamatan Anggeraja
	Koordinasi dan Penyusunan Dokumen Perubahan RKA-SKPD	Jumlah Dokumen Perubahan RKA-SKPD dan Laporan Hasil Koordinasi Penyusunan Dokumen Perubahan RKA-SKPD	1 Dokumen						1 Dokumen	
7	01	01	2,01	04		1.500.000	Kab. Enrekang, Anggeraja, Semua Kelurahan	Dana Transfer Umum-Dana Alokasi Umum	1.600.000	Kecamatan Anggeraja
	Koordinasi dan Penyusunan DPA-SKPD	Jumlah Dokumen DPA- SKPD dan Laporan Hasil Koordinasi Penyusunan Dokumen DPA-SKPD	1 Dokumen						1 Dokumen	
7	01	01	2,01	05		1.500.000	Kab. Enrekang, Anggeraja, Semua Kelurahan	Dana Transfer Umum-Dana Alokasi Umum	1.600.000	Kecamatan Anggeraja
	Koordinasi dan Penyusunan Perubahan DPA- SKPD	Jumlah Dokumen Perubahan DPA-SKPD dan Laporan Hasil Koordinasi Penyusunan Dokumen Perubahan DPA-SKPD	1 Dokumen						1 Dokumen	
7	01	01	2,01	06		1.500.000	Kab. Enrekang, Anggeraja, Semua Kelurahan	Dana Transfer Umum-Dana Alokasi Umum	1.600.000	Kecamatan Anggeraja
	Koordinasi dan Penyusunan Laporan Capaian Kinerja dan Ikhtisar Realisasi Kinerja SKPD	Jumlah Laporan Capaian Kinerja dan Ikhtisar Realisasi Kinerja SKPD dan Laporan Hasil Koordinasi Penyusunan Laporan Capaian Kinerja dan Ikhtisar Realisasi Kinerja SKPD	1 Laporan						1 Laporan	
7	01	01	2,02			2.765.000.000			2.770.300.000	
	Administrasi Keuangan Perangkat Daerah									
7	01	01	2,02	01		2.760.000.000	Kab. Enrekang, Anggeraja, Semua Kelurahan	Dana Transfer Umum-Dana Alokasi Umum	2.765.000.000	Kecamatan Anggeraja
	Penyediaan Gaji dan Tunjangan ASN	Jumlah Orang yang Menerima Gaji dan Tunjangan ASN	23 Orang/bulan						23 Orang/bulan	
7	01	01	2,02	05		2.500.000	Kab. Enrekang, Anggeraja, Semua Kelurahan	Dana Transfer Umum-Dana Alokasi Umum	2.700.000	Kecamatan Anggeraja
	Koordinasi dan Penyusunan Laporan Keuangan Akhir Tahun SKPD	Jumlah Laporan Keuangan Akhir Tahun SKPD dan Laporan Hasil Koordinasi Penyusunan Laporan Keuangan Akhir Tahun SKPD	1 Laporan						1 Laporan	

Kode	Urusan/ Bidang Urusan/ Program/ Kegiatan/ Sub Kegiatan	Indikator Program/ Kegiatan/ Sub Kegiatan	Capaian Kinerja dan Kerangka Pendanaan				Catatan Penting	Prakiraan Maju Rencana Tahun 2024		Perangkat Daerah Penanggung Jawab				
			Target 2023	Pagu Indikatif	Lokasi	Sumber Dana		Target	Pagu Indikatif					
			7	01	01	2,02		07	Koordinasi dan Penyusunan Laporan Keuangan Bulanan/ Triwulanan/ Semesteran SKPD		Jumlah Laporan Keuangan Bulanan/ Triwulanan/ Semesteran SKPD dan Koordinasi Penyusunan Keuangan Bulanan/Triwulanan/Semesteran SKPD	6 Laporan	2.500.000	Kab. Enrekang, Semua Kecamatan, Semua Kelurahan
7	01	01	2,05		Administrasi Kepegawaian Perangkat Daerah			45.000.000					46.000.000	
7	01	01	2,05	09	Pendidikan dan Pelatihan Pegawai Berdasarkan Tugas dan Fungsi	Jumlah Pegawai Berdasarkan Tugas dan Fungsi yang Mengikuti Pendidikan dan Pelatihan	6 Orang	45.000.000	Kab. Enrekang, Anggeraja, Lakawan	Dana Transfer Umum-Dana Alokasi Umum		6 Orang	46.000.000	Kecamatan Anggeraja
7	01	01	2,06		Administrasi Umum Perangkat Daerah			279.000.000					296.000.000	
7	01	01	2,06	01	Penyediaan Komponen Instalasi Listrik/Penerangan Bangunan Kantor	Jumlah Paket Komponen Instalasi Listrik/Penerangan Bangunan Kantor yang Disediakan	1 Paket	6.000.000	Kab. Enrekang, Anggeraja, Semua Kelurahan	Dana Transfer Umum-Dana Alokasi Umum		1 Paket	7.000.000	Kecamatan Anggeraja
7	01	01	2,06	02	Penyediaan Peralatan dan Perlengkapan Kantor	Jumlah Paket Peralatan dan Perlengkapan Kantor yang Disediakan	1 Paket	12.000.000	Kab. Enrekang, Anggeraja, Semua Kelurahan	Dana Transfer Umum-Dana Alokasi Umum		1 Paket	13.000.000	Kecamatan Anggeraja
7	01	01	2,06	03	Penyediaan Peralatan Rumah Tangga	Jumlah Paket Peralatan Rumah Tangga yang Disediakan	1 Paket	6.000.000	Kab. Enrekang, Anggeraja, Semua Kelurahan	Dana Transfer Umum-Dana Alokasi Umum		1 Paket	7.000.000	Kecamatan Anggeraja
7	01	01	2,06	04	Penyediaan Bahan Logistik Kantor	Jumlah Paket Bahan Logistik Kantor yang Disediakan	1 Paket	43.000.000	Kab. Enrekang, Anggeraja, Semua Kelurahan	Dana Transfer Umum-Dana Alokasi Umum		1 Paket	44.000.000	Kecamatan Anggeraja
7	01	01	2,06	05	Penyediaan Barang Cetak dan Penggandaan	Jumlah Paket Barang Cetak dan Penggandaan yang Disediakan	1 Paket	8.000.000	Kab. Enrekang, Anggeraja, Semua Kelurahan	Dana Transfer Umum-Dana Alokasi Umum		1 Paket	9.000.000	Kecamatan Anggeraja
7	01	01	2,06	06	Penyediaan Bahan Bacaan dan Peraturan Perundang-undangan	Jumlah Dokumen Bahan Bacaan dan Peraturan Perundang-Undangan yang Disediakan	1 Dokumen	6.000.000	Kab. Enrekang, Anggeraja, Semua Kelurahan	Dana Transfer Umum-Dana Alokasi Umum		1 Dokumen	7.000.000	Kecamatan Anggeraja
7	01	01	2,06	08	Fasilitas Kunjungan Tamu	Jumlah Laporan Fasilitas Kunjungan Tamu	1 Laporan	58.000.000	Kab. Enrekang, Anggeraja, Semua Kelurahan	Dana Transfer Umum-Dana Alokasi Umum		1 Laporan	59.000.000	Kecamatan Anggeraja
7	01	01	2,06	09	Penyelenggaraan Rapat Koordinasi dan Konsultasi SKPD	Jumlah Laporan Penyelenggaraan Rapat Koordinasi dan Konsultasi SKPD	100 Laporan	140.000.000	Kab. Enrekang, Anggeraja, Semua Kelurahan	Dana Transfer Umum-Dana Alokasi Umum		100 Laporan	150.000.000	Kecamatan Anggeraja
7	01	01	2,07		Pengadaan Barang Milik Daerah Penunjang Urusan Pemerintah Daerah			36.000.000					37.000.000	

Kode	Urusan/ Bidang Urusan/ Program/ Kegiatan/ Sub Kegiatan	Indikator Program/ Kegiatan/ Sub Kegiatan	Capaian Kinerja dan Kerangka Pendanaan				Catatan Penting	Prakiraan Maju Rencana Tahun 2024		Perangkat Daerah Penanggung Jawab
			Target 2023	Pagu Indikatif	Lokasi	Sumber Dana		Target	Pagu Indikatif	
7 01 01 2,07 10	Pengadaan Sarana dan Prasarana Gedung Kantor atau Bangunan Lainnya	Jumlah Unit Sarana dan Prasarana Gedung Kantor atau Bangunan Lainnya yang Disediakan	1 Unit	36.000.000	Kab. Enrekang, Anggeraja, Semua Kelurahan	Dana Transfer Umum-Dana Alokasi Umum		1 Unit	37.000.000	Kecamatan Anggeraja
7 01 01 2,08	Penyediaan Jasa Penunjang Urusan Pemerintahan Daerah			190.000.000					191.500.000	
7 01 01 2,08 02	Penyediaan Jasa Komunikasi, Sumber Daya Air dan Listrik	Jumlah Laporan Penyediaan Jasa Komunikasi, Sumber Daya Air dan Listrik yang Disediakan	1 Laporan	14.000.000	Kab. Enrekang, Anggeraja, Semua Kelurahan	Dana Transfer Umum-Dana Alokasi Umum		1 Laporan	14.500.000	Kecamatan Anggeraja
7 01 01 2,08 04	Penyediaan Jasa Pelayanan Umum Kantor	Jumlah Laporan Penyediaan Jasa Pelayanan Umum Kantor yang Disediakan	1 Laporan	176.000.000	Kab. Enrekang, Anggeraja, Semua Kelurahan	Dana Transfer Umum-Dana Alokasi Umum		1 Laporan	177.000.000	Kecamatan Anggeraja
7 01 01 2,09	Pemeliharaan Barang Milik Daerah Penunjang Urusan Pemerintahan Daerah			31.000.000					33.000.000	
7 01 01 2,09 01	Penyediaan Jasa Pemeliharaan, Biaya Pemeliharaan, dan Pajak Kendaraan Perorangan Dinas atau Kendaraan Dinas Jabatan	Jumlah Kendaraan Perorangan Dinas atau Kendaraan Dinas Jabatan yang Dipelihara dan dibayarkan Pajaknya	3 Unit	16.000.000	Kab. Enrekang, Anggeraja, Semua Kelurahan	Dana Transfer Umum-Dana Alokasi Umum		3 Unit	17.000.000	Kecamatan Anggeraja
7 01 01 2,09 09	Pemeliharaan/Rehabilitasi Gedung Kantor dan Bangunan Lainnya	Jumlah Gedung Kantor dan Bangunan Lainnya yang Dipelihara/Direhabilitasi	2 Unit	8.000.000	Kab. Enrekang, Anggeraja, Semua Kelurahan	Dana Transfer Umum-Dana Alokasi Umum		2 Unit	9.000.000	Kecamatan Anggeraja
7 01 01 2,09 11	Pemeliharaan/Rehabilitasi Sarana dan Prasarana Pendukung Gedung Kantor atau Bangunan Lainnya	Jumlah Sarana dan Prasarana Pendukung Gedung Kantor atau Bangunan Lainnya yang Dipelihara/Direhabilitasi	5 Unit	7.000.000	Kab. Enrekang, Anggeraja, Semua Kelurahan	Dana Transfer Umum-Dana Alokasi Umum		5 Unit	7.000.000	Kecamatan Anggeraja
7 01 02	PROGRAM PENYELENGGARAAN PEMERINTAHAN DAN PELAYANAN PUBLIK	Persepsi masyarakat terhadap pelayanan kantor kecamatan (IKM Kecamatan)	100 %	48.000.000				100 %	50.500.000	
7 01 02 2,01	Koordinasi Penyelenggaraan Kegiatan Pemerintahan di Tingkat Kecamatan			14.000.000					14.500.000	
7 01 02 2,01 02	Peningkatan Efektifitas Kegiatan Pemerintahan di Tingkat Kecamatan	Jumlah Dokumen Peningkatan Efektifitas Kegiatan Pemerintahan di Tingkat Kecamatan	1 Dokumen	14.000.000	Kab. Enrekang, Anggeraja, Semua Kelurahan	Dana Transfer Umum-Dana Alokasi Umum		1 Dokumen	14.500.000	Kecamatan Anggeraja
7 01 02 2,02	Penyelenggaraan Urusan Pemerintahan yang Tidak Dilaksanakan oleh Unit Kerja Perangkat Daerah yang Ada di Kecamatan			14.000.000					14.000.000	
7 01 02 2,02 03	Peningkatan Efektifitas Pelaksanaan Pelayanan kepada Masyarakat di Wilayah Kecamatan	Jumlah Laporan Peningkatan Efektifitas Pelaksanaan Pelayanan kepada Masyarakat di Wilayah Kecamatan	4 Laporan	14.000.000	Kab. Enrekang, Anggeraja, Semua Kelurahan	Dana Transfer Umum-Dana Alokasi Umum		4 Laporan	14.000.000	Kecamatan Anggeraja



Kode					Urusan/ Bidang Urusan/ Program/ Kegiatan/ Sub Kegiatan	Indikator Program/ Kegiatan/ Sub Kegiatan	Capaian Kinerja dan Kerangka Pendanaan				Catatan Penting	Prakiraan Maju Rencana Tahun 2024		Perangkat Daerah Penanggung Jawab
							Target 2023	Pagu Indikatif	Lokasi	Sumber Dana		Target	Pagu Indikatif	
7	01	02	2,04		Pelaksanaan Urusan Pemerintahan yang Dilimpahkan kepada Camat			20.000.000					22.000.000	
7	01	02	2,04	02	Pelaksanaan Urusan Pemerintahan yang terkait dengan Nonperizinan	Jumlah Laporan Pelaksanaan Nonperizinan pada Urusan Pemerintahan	1 Laporan	10.000.000	Kab. Enrekang, Anggeraja, Semua Kelurahan	Dana Transfer Umum-Dana Alokasi Umum		1 Laporan	11.000.000	Kecamatan Anggeraja
7	01	02	2,04	03	Pelaksanaan Urusan Pemerintahan yang Terkait dengan Kewenangan Lain yang Dilimpahkan	Jumlah Laporan Pelaksanaan Kewenangan Lain yang Dilimpahkan	1 Laporan	10.000.000	Kab. Enrekang, Anggeraja, Semua Kelurahan	Dana Transfer Umum-Dana Alokasi Umum		1 Laporan	11.000.000	Kecamatan Anggeraja
7	01	03			PROGRAM PEMBERDAYAAN MASYARAKAT DESA DAN KELURAHAN	Cakupan masyarakat desa dan kelurahan yang diberdayakan	100 %	1.109.278.082				100 %	1.111.278.082	
7	01	03	2,01		Koordinasi Kegiatan Pemberdayaan Desa			26.000.000					28.000.000	
7	01	03	2,01	01	Peningkatan Partisipasi Masyarakat dalam Forum Musyawarah Perencanaan Pembangunan di Desa	Jumlah Peserta yang hadir dalam Musrembang	200 Orang	13.000.000	Kab. Enrekang, Anggeraja, Semua Kelurahan	Dana Transfer Umum-Dana Alokasi Umum		200 Orang	14.000.000	Kecamatan Anggeraja
7	01	03	2,01	03	Peningkatan Efektifitas Kegiatan Pemberdayaan Masyarakat di Wilayah Kecamatan	Jumlah Laporan Peningkatan Efektivitas Kegiatan Pemberdayaan Masyarakat di Wilayah Kecamatan	80 Laporan	13.000.000	Kab. Enrekang, Anggeraja, Semua Kelurahan	Dana Transfer Umum-Dana Alokasi Umum		80 Laporan	14.000.000	Kecamatan Anggeraja
7	01	03	2,02		Kegiatan Pemberdayaan Kelurahan			1.083.278.082					1.083.278.082	
7	01	03	2,02	02	Pembangunan Sarana dan Prasarana Kelurahan	Jumlah Sarana dan Prasarana Kelurahan yang Terbangun	7 Unit	823.500.000	Kab. Enrekang, Anggeraja, Lakawan Kab. Enrekang, Anggeraja, Tanete Kab. Enrekang, Anggeraja, Mataran	Dana Transfer Umum-Dana Alokasi Umum		7 Unit	823.500.000	Kecamatan Anggeraja
7	01	03	2,02	04	Evaluasi Kelurahan	Jumlah Laporan Hasil Evaluasi Kelurahan	3 Laporan	259.778.082	Kab. Enrekang, Anggeraja, Lakawan	Dana Transfer Umum-Dana Alokasi Umum		3 Laporan	259.778.082	Kecamatan Anggeraja
7	01	04			PROGRAM KOORDINASI KETENTRAMAN DAN KETERTIBAN UMUM	Persentase kasus ke- tentraman dan ketertiban yang berhasil diselesaikan	100 %	16.000.000				100 %	18.000.000	
7	01	04	2,01		Koordinasi Upaya Penyelenggaraan Ketenteraman dan Ketertiban Umum			16.000.000					18.000.000	
7	01	04	2,01	01	Sinergitas dengan Kepolisian Negara Republik Indonesia, Tentara Nasional Indonesia dan Instansi Vertikal di Wilayah Kecamatan	Jumlah Laporan Hasil Sinergitas dengan Kepolisian Negara Republik Indonesia, Tentara Nasional Indonesia dan Instansi Vertikal di Wilayah Kecamatan	1 Laporan	9.000.000	Kab. Enrekang, Anggeraja, Lakawan	Dana Transfer Umum-Dana Alokasi Umum		1 Laporan	10.000.000	Kecamatan Anggeraja
7	01	04	2,01	02	Harmonisasi Hubungan dengan Tokoh Agama dan Tokoh Masyarakat	Jumlah Laporan Pelaksanaan Harmonisasi Hubungan dengan Tokoh Agama dan Tokoh Masyarakat	15 Laporan	7.000.000	Kab. Enrekang, Anggeraja, Semua Kelurahan	Dana Transfer Umum-Dana Alokasi Umum		15 Laporan	8.000.000	Kecamatan Anggeraja

Kode	Urusan/ Bidang Urusan/ Program/ Kegiatan/ Sub Kegiatan	Indikator Program/ Kegiatan/ Sub Kegiatan	Capaian Kinerja dan Kerangka Pendanaan				Catatan Penting	Prakiraan Maju Rencana Tahun 2024		Perangkat Daerah Penanggung Jawab
			Target 2023	Pagu Indikatif	Lokasi	Sumber Dana		Target	Pagu Indikatif	
7 01 05	PROGRAM PENYELENGGARAAN URUSAN PEMERINTAHAN UMUM	Rasio kasus intoleransi SARA per 1.000 penduduk	100 %	24.000.000				100 %	25.000.000	
7 01 05 2,01	Penyelenggaraan Urusan Pemerintahan Umum Sesuai Penugasan Kepala Daerah			24.000.000					25.000.000	
7 01 05 2,01 01	Pembinaan Wawasan Kebangsaan dan Ketahanan Nasional dalam rangka Memantapkan Pengamalan Pancasila, Pelaksanaan Undang-Undang Dasar Negara Republik Indonesia Tahun 1945, Pelestarian Bhinneka Tunggal Ika serta Pemertahanan dan Pemeliharaan Keutuhan Negara Kesatuan Republik Indonesia	Jumlah Orang yang Mengikuti Pembinaan Wawasan Kebangsaan dan Ketahanan Nasional dalam rangka Memantapkan Pengamalan Pancasila, Pelaksanaan Undang- Undang Dasar Negara Republik Indonesia Tahun 1945, Pelestarian Bhinneka Tunggal Ika serta Pemertahanan dan Pemeliharaan Keutuhan Negara Kesatuan Republik Indonesia	50 Orang	15.000.000	Kab. Enrekang, Anggeraja, Semua Kelurahan	Dana Transfer Umum-Dana Alokasi Umum		50 Orang	16.000.000	Kecamatan Anggeraja
7 01 05 2,01 05	Penanganan Konflik Sosial Sesuai Ketentuan Peraturan Perundang-Undangan	Jumlah Laporan Konflik yang Ditangani Sesuai Ketentuan Peraturan Perundang-Undangan	1 Laporan	9.000.000	Kab. Enrekang, Anggeraja, Semua Kelurahan	Dana Transfer Umum-Dana Alokasi Umum		1 Laporan	9.000.000	Kecamatan Anggeraja
7 01 06	PROGRAM PEMBINAAN DAN PENGAWASAN PEMERINTAHAN DESA	Jumlah temuan in- spektorat saat audit kinerja pemerintah desa	100 %	27.000.000				100 %	30.000.000	
7 01 06 2,01	Fasilitasi, Rekomendasi dan Koordinasi Pembinaan dan Pengawasan Pemerintahan Desa			27.000.000					30.000.000	
7 01 06 2,01 08	Rekomendasi Pengangkatan dan Pemberhentian Perangkat Desa	Jumlah Dokumen Rekomendasi Pengangkatan dan Pemberhentian Perangkat Desa	12 Dokumen	7.000.000	Kab. Enrekang, Anggeraja, Semua Kelurahan	Dana Transfer Umum-Dana Alokasi Umum		12 Dokumen	8.000.000	Kecamatan Anggeraja
7 01 06 2,01 17	Koordinasi Pendampingan Desa di Wilayahnya	Jumlah Laporan Hasil Koordinasi Pendampingan Desa di Wilayahnya	12 Laporan	13.000.000	Kab. Enrekang, Anggeraja, Semua Kelurahan	Dana Transfer Umum-Dana Alokasi Umum		12 Laporan	14.000.000	Kecamatan Anggeraja
7 01 06 2,01 18	Koordinasi Pelaksanaan Pembangunan Kawasan Perdesaan di Wilayah Kecamatan	Jumlah Laporan Hasil Koordinasi Pelaksanaan Pembangunan Kawasan Perdesaan di Wilayah Kecamatan	12 Laporan	7.000.000	Kab. Enrekang, Anggeraja, Semua Kelurahan	Dana Transfer Umum-Dana Alokasi Umum		12 Laporan	8.000.000	Kecamatan Anggeraja
				TOTAL	4.579.278.082				4.618.178.082	

Kode	Urusan/ Bidang Urusan/ Program/ Kegiatan/ Sub Kegiatan	Indikator Program/ Kegiatan/ Sub Kegiatan	Capaian Kinerja dan Kerangka Pendanaan				Catatan Penting	Prakiraan Maju Rencana Tahun 2024		Perangkat Daerah Penanggung Jawab			
			Target 2023	Pagu Indikatif	Lokasi	Sumber Dana		Target	Pagu Indikatif				
7		UNSUR KEWILAYAHAN											
7	01	KECAMATAN		6.348.487.129				6.714.958.923					
7	01	01	PROGRAM PENUNJANG URUSAN PEMERINTAHAN DAERAH KABUPATEN/KOTA	Persentase Penunjang urusan perangkat daerah yang berjalan sesuai standar	100 %	3.888.547.129			100 %	4.087.958.923			
7	01	01	2,01	Perencanaan, Penganggaran, dan Evaluasi Kinerja Perangkat Daerah			17.850.000			15.800.000			
7	01	01	2,01	02	Koordinasi dan Penyusunan Dokumen RKA-SKPD	Jumlah Dokumen RKA- SKPD dan Laporan Hasil Koordinasi Penyusunan Dokumen RKA-SKPD	1 Dokumen	3.150.000	Kab. Enrekang, Baraka, Tomenawa	Dana Transfer Umum-Dana Alokasi Umum	1 Dokumen	3.500.000	Kecamatan Baraka
7	01	01	2,01	03	Koordinasi dan Penyusunan Dokumen Perubahan RKA-SKPD	Jumlah Dokumen Perubahan RKA-SKPD dan Laporan Hasil Koordinasi Penyusunan Dokumen Perubahan RKA-SKPD	1 Dokumen	1.575.000	Kab. Enrekang, Baraka, Tomenawa	Dana Transfer Umum-Dana Alokasi Umum	1 Dokumen	1.600.000	Kecamatan Baraka
7	01	01	2,01	04	Koordinasi dan Penyusunan DPA-SKPD	Jumlah Dokumen DPA- SKPD dan Laporan Hasil Koordinasi Penyusunan Dokumen DPA-SKPD	1 Dokumen	3.150.000	Kab. Enrekang, Baraka, Tomenawa	Dana Transfer Umum-Dana Alokasi Umum	1 Dokumen	3.500.000	Kecamatan Baraka
7	01	01	2,01	05	Koordinasi dan Penyusunan Perubahan DPA- SKPD	Jumlah Dokumen Perubahan DPA-SKPD dan Laporan Hasil Koordinasi Penyusunan Dokumen Perubahan DPA-SKPD	1 Dokumen	1.575.000	Kab. Enrekang, Baraka, Tomenawa	Dana Transfer Umum-Dana Alokasi Umum	1 Dokumen	1.600.000	Kecamatan Baraka
7	01	01	2,01	06	Koordinasi dan Penyusunan Laporan Capaian Kinerja dan Ikhtisar Realisasi Kinerja SKPD	Jumlah Laporan Capaian Kinerja dan Ikhtisar Realisasi Kinerja SKPD dan Laporan Hasil Koordinasi Penyusunan Laporan Capaian Kinerja dan Ikhtisar Realisasi Kinerja SKPD	1 Laporan	4.725.000	Kab. Enrekang, Baraka, Tomenawa	Dana Transfer Umum-Dana Alokasi Umum	1 Laporan	1.600.000	Kecamatan Baraka
7	01	01	2,01	07	Evaluasi Kinerja Perangkat Daerah	Jumlah Laporan Evaluasi Kinerja Perangkat Daerah	1 Laporan	3.675.000	Kab. Enrekang, Baraka, Tomenawa	Dana Transfer Umum-Dana Alokasi Umum	1 Laporan	4.000.000	Kecamatan Baraka
7	01	01	2,02		Administrasi Keuangan Perangkat Daerah			3.019.800.489				3.165.398.923	
7	01	01	2,02	01	Penyediaan Gaji dan Tunjangan ASN	Jumlah Orang yang Menerima Gaji dan Tunjangan ASN	35 Orang/bulan	3.005.625.489	Kab. Enrekang, Baraka, Tomenawa	Dana Transfer Umum-Dana Alokasi Umum	35 Orang/bulan	3.150.268.923	Kecamatan Baraka
7	01	01	2,02	02	Penyediaan Administrasi Pelaksanaan Tugas ASN	Jumlah Dokumen Hasil Penyediaan Administrasi Pelaksanaan Tugas ASN	35 Dokumen	2.100.000	Kab. Enrekang, Baraka, Tomenawa	Dana Transfer Umum-Dana Alokasi Umum	35 Dokumen	2.300.000	Kecamatan Baraka
7	01	01	2,02	03	Pelaksanaan Penatausahaan dan Pengujian/Verifikasi Keuangan SKPD	Jumlah Dokumen Penatausahaan dan Pengujian/Verifikasi Keuangan SKPD	1 Dokumen	1.575.000	Kab. Enrekang, Baraka, Tomenawa	Dana Transfer Umum-Dana Alokasi Umum	1 Dokumen	1.700.000	Kecamatan Baraka
7	01	01	2,02	05	Koordinasi dan Penyusunan Laporan Keuangan Akhir Tahun SKPD	Jumlah Laporan Keuangan Akhir Tahun SKPD dan Laporan Hasil Koordinasi Penyusunan Laporan Keuangan Akhir Tahun SKPD	1 Laporan	4.200.000	Kab. Enrekang, Baraka, Tomenawa	Dana Transfer Umum-Dana Alokasi Umum	1 Laporan	4.450.000	Kecamatan Baraka
7	01	01	2,02	07	Koordinasi dan Penyusunan Laporan Keuangan Bulanan/ Triwulanan/ Semesteran SKPD	Jumlah Laporan Keuangan Bulanan/ Triwulanan/ Semesteran SKPD dan Koordinasi Penyusunan Laporan Keuangan Bulanan/Triwulanan/Semesteran SKPD	18 Laporan	6.300.000	Kab. Enrekang, Baraka, Tomenawa	Dana Transfer Umum-Dana Alokasi Umum	18 Laporan	6.680.000	Kecamatan Baraka

Kode					Urusan/ Bidang Urusan/ Program/ Kegiatan/ Sub Kegiatan	Indikator Program/ Kegiatan/ Sub Kegiatan	Capaian Kinerja dan Kerangka Pendanaan				Catatan Penting	Prakiraan Maju Rencana Tahun 2024		Perangkat Daerah Penanggung Jawab
							Target 2023	Pagu Indikatif	Lokasi	Sumber Dana		Target	Pagu Indikatif	
7	01	01	2,03		Administrasi Barang Milik Daerah pada Perangkat Daerah			1.050.000				1.100.000		
7	01	01	2,03	05	Rekonsiliasi dan Penyusunan Laporan Barang Milik Daerah pada SKPD	Jumlah Laporan Rekonsiliasi dan Penyusunan Laporan Barang Milik Daerah pada SKPD	1 Laporan	1.050.000	Kab. Enrekang, Baraka, Tomenawa	Dana Transfer Umum-Dana Alokasi Umum		1 Laporan	1.100.000	Kecamatan Baraka
7	01	01	2,05		Administrasi Kepegawaian Perangkat Daerah			68.250.000				74.750.000		
7	01	01	2,05	01	Peningkatan Sarana dan Prasarana Disiplin Pegawai	Jumlah Unit Peningkatan Sarana dan Prasarana Disiplin Pegawai	18 Unit	12.600.000	Kab. Enrekang, Baraka, Tomenawa	Dana Transfer Umum-Dana Alokasi Umum		18 Unit	12.800.000	Kecamatan Baraka
7	01	01	2,05	02	Pengadaan Pakaian Dinas beserta Atribut Kelengkapannya	Jumlah Paket Pakaian Dinas beserta Atribut Kelengkapan	18 Paket	12.600.000	Kab. Enrekang, Baraka, Tomenawa	Dana Transfer Umum-Dana Alokasi Umum		18 Paket	13.250.000	Kecamatan Baraka
7	01	01	2,05	03	Pendataan dan Pengolahan Administrasi Kepegawaian	Jumlah Dokumen Pendataan dan Pengolahan Administrasi Kepegawaian	1 Dokumen	1.050.000	Kab. Enrekang, Baraka, Tomenawa	Dana Transfer Umum-Dana Alokasi Umum		1 Dokumen	1.100.000	Kecamatan Baraka
7	01	01	2,05	04	Koordinasi dan Pelaksanaan Sistem Informasi Kepegawaian	Jumlah Dokumen Hasil Koordinasi dan Pelaksanaan Sistem Informasi Kepegawaian	12 Dokumen	1.050.000	Kab. Enrekang, Baraka, Tomenawa	Dana Transfer Umum-Dana Alokasi Umum		12 Dokumen	1.100.000	Kecamatan Baraka
7	01	01	2,05	05	Monitoring, Evaluasi, dan Penilaian Kinerja Pegawai	Jumlah Dokumen Monitoring, Evaluasi, dan Penilaian Kinerja Pegawai	1 Dokumen	5.250.000	Kab. Enrekang, Baraka, Tomenawa	Dana Transfer Umum-Dana Alokasi Umum		1 Dokumen	5.500.000	Kecamatan Baraka
7	01	01	2,05	09	Pendidikan dan Pelatihan Pegawai Berdasarkan Tugas dan Fungsi	Jumlah Pegawai Berdasarkan Tugas dan Fungsi yang Mengikuti Pendidikan dan Pelatihan	5 Orang	4.725.000	Kab. Enrekang, Baraka, Tomenawa	Dana Transfer Umum-Dana Alokasi Umum		5 Orang	5.000.000	Kecamatan Baraka
7	01	01	2,05	10	Sosialisasi Peraturan Perundang-Undangan	Jumlah Orang yang Mengikuti Sosialisasi Peraturan Perundang-Undangan	13 Orang	4.725.000	Kab. Enrekang, Baraka, Tomenawa	Dana Transfer Umum-Dana Alokasi Umum		13 Orang	5.000.000	Kecamatan Baraka
7	01	01	2,05	11	Bimbingan Teknis Implementasi Peraturan Perundang-Undangan	Jumlah Orang yang Mengikuti Bimbingan Teknis Implementasi Peraturan Perundang-Undangan	3 Orang	26.250.000	Kab. Enrekang, Baraka, Tomenawa	Dana Transfer Umum-Dana Alokasi Umum		3 Orang	31.000.000	Kecamatan Baraka
7	01	01	2,06		Administrasi Umum Perangkat Daerah			303.357.600				318.660.000		
7	01	01	2,06	01	Penyediaan Komponen Instalasi Listrik/Penerangan Bangunan Kantor	Jumlah Paket Komponen Instalasi Listrik/Penerangan Bangunan Kantor yang Disediakan	4 Paket	2.625.000	Kab. Enrekang, Baraka, Tomenawa	Dana Transfer Umum-Dana Alokasi Umum		4 Paket	3.000.000	Kecamatan Baraka
7	01	01	2,06	02	Penyediaan Peralatan dan Perlengkapan Kantor	Jumlah Paket Peralatan dan Perlengkapan Kantor yang Disediakan	2 Paket	15.750.000	Kab. Enrekang, Baraka, Tomenawa	Dana Transfer Umum-Dana Alokasi Umum		2 Paket	16.000.000	Kecamatan Baraka
7	01	01	2,06	03	Penyediaan Peralatan Rumah Tangga	Jumlah Paket Peralatan Rumah Tangga yang Disediakan	2 Paket	15.750.000	Kab. Enrekang, Baraka, Tomenawa	Dana Transfer Umum-Dana Alokasi Umum		2 Paket	16.000.000	Kecamatan Baraka

Kode					Urusan/ Bidang Urusan/ Program/ Kegiatan/ Sub Kegiatan	Indikator Program/ Kegiatan/ Sub Kegiatan	Capaian Kinerja dan Kerangka Pendanaan				Catatan Penting	Prakiraan Maju Rencana Tahun 2024		Perangkat Daerah Penanggung Jawab
							Target 2023	Pagu Indikatif	Lokasi	Sumber Dana		Target	Pagu Indikatif	
7	01	01	2,06	04	Penyediaan Bahan Logistik Kantor	Jumlah Paket Bahan Logistik Kantor yang Disediakan	15 Paket	70.350.000	Kab. Enrekang, Baraka, Tomenawa	Dana Transfer Umum-Dana Alokasi Umum		15 Paket	77.560.000	Kecamatan Baraka
7	01	01	2,06	05	Penyediaan Barang Cetak dan Penggandaan	Jumlah Paket Barang Cetak dan Penggandaan yang Disediakan	5 Paket	5.250.000	Kab. Enrekang, Baraka, Tomenawa	Dana Transfer Umum-Dana Alokasi Umum		5 Paket	5.500.000	Kecamatan Baraka
7	01	01	2,06	06	Penyediaan Bahan Bacaan dan Peraturan Perundang-undangan	Jumlah Dokumen Bahan Bacaan dan Peraturan Perundang-undangan yang Disediakan	12 Dokumen	4.410.000	Kab. Enrekang, Baraka, Tomenawa	Dana Transfer Umum-Dana Alokasi Umum		12 Dokumen	4.600.000	Kecamatan Baraka
7	01	01	2,06	08	Fasilitasi Kunjungan Tamu	Jumlah Laporan Fasilitasi Kunjungan Tamu	12 Laporan	15.750.000	Kab. Enrekang, Baraka, Tomenawa	Dana Transfer Umum-Dana Alokasi Umum		12 Laporan	16.000.000	Kecamatan Baraka
7	01	01	2,06	09	Penyelenggaraan Rapat Koordinasi dan Konsultasi SKPD	Jumlah Laporan Penyelenggaraan Rapat Koordinasi dan Konsultasi SKPD	25 Laporan	173.472.600	Kab. Enrekang, Baraka, Tomenawa	Dana Transfer Umum-Dana Alokasi Umum		25 Laporan	180.000.000	Kecamatan Baraka
7	01	01	2,07		Pengadaan Barang Milik Daerah Penunjang Urusan Pemerintah Daerah			141.750.000					161.000.000	
7	01	01	2,07	02	Pengadaan Kendaraan Dinas Operasional atau Lapangan	Jumlah Unit Kendaraan Dinas Operasional atau Lapangan yang Disediakan	2 Unit	42.000.000	Kab. Enrekang, Baraka, Tomenawa	Dana Transfer Umum-Dana Alokasi Umum		2 Unit	60.000.000	Kecamatan Baraka
7	01	01	2,07	05	Pengadaan Mebel	Jumlah Paket Mebel yang Disediakan	14 Unit	68.250.000	Kab. Enrekang, Baraka, Tomenawa	Dana Transfer Umum-Dana Alokasi Umum		14 Unit	69.000.000	Kecamatan Baraka
7	01	01	2,07	10	Pengadaan Sarana dan Prasarana Gedung Kantor atau Bangunan Lainnya	Jumlah Unit Sarana dan Prasarana Gedung Kantor atau Bangunan Lainnya yang Disediakan	21 Unit	31.500.000	Kab. Enrekang, Baraka, Tomenawa	Dana Transfer Umum-Dana Alokasi Umum		21 Unit	32.000.000	Kecamatan Baraka
7	01	01	2,08		Penyediaan Jasa Penunjang Urusan Pemerintahan Daerah			300.789.040					313.250.000	
7	01	01	2,08	02	Penyediaan Jasa Komunikasi, Sumber Daya Air dan Listrik	Jumlah Laporan Penyediaan Jasa Komunikasi, Sumber Daya Air dan Listrik yang Disediakan	12 Laporan	26.214.040	Kab. Enrekang, Baraka, Tomenawa	Dana Transfer Umum-Dana Alokasi Umum		12 Laporan	28.250.000	Kecamatan Baraka
7	01	01	2,08	04	Penyediaan Jasa Pelayanan Umum Kantor	Jumlah Laporan Penyediaan Jasa Pelayanan Umum Kantor yang Disediakan	12 Laporan	274.575.000	Kab. Enrekang, Baraka, Tomenawa	Dana Transfer Umum-Dana Alokasi Umum		12 Laporan	285.000.000	Kecamatan Baraka
7	01	01	2,09		Pemeliharaan Barang Milik Daerah Penunjang Urusan Pemerintahan Daerah			35.700.000					38.000.000	
7	01	01	2,09	02	Penyediaan Jasa Pemeliharaan, Biaya Pemeliharaan, Pajak dan Perizinan Kendaraan Dinas Operasional atau Lapangan	Jumlah Kendaraan Dinas Operasional atau Lapangan yang Dipelihara dan dibayarkan Pajak dan Perizinannya	5 Unit	16.800.000	Kab. Enrekang, Baraka, Tomenawa	Dana Transfer Umum-Dana Alokasi Umum		5 Unit	18.000.000	Kecamatan Baraka
7	01	01	2,09	06	Pemeliharaan Peralatan dan Mesin Lainnya	Jumlah Peralatan dan Mesin Lainnya yang Dipelihara	14 Unit	13.650.000	Kab. Enrekang, Baraka, Tomenawa	Dana Transfer Umum-Dana Alokasi Umum		14 Unit	14.500.000	Kecamatan Baraka
7	01	01	2,09	09	Pemeliharaan/Rehabilitasi Gedung Kantor dan Bangunan Lainnya	Jumlah Gedung Kantor dan Bangunan Lainnya yang Dipelihara/Direhabilitasi	1 Unit	5.250.000	Kab. Enrekang, Baraka, Tomenawa	Dana Transfer Umum-Dana Alokasi Umum		1 Unit	5.500.000	Kecamatan Baraka

Kode	Urusan/ Bidang Urusan/ Program/ Kegiatan/ Sub Kegiatan	Indikator Program/ Kegiatan/ Sub Kegiatan	Capaian Kinerja dan Kerangka Pendanaan				Catatan Penting	Prakiraan Maju Rencana Tahun 2024		Perangkat Daerah Penanggung Jawab
			Target 2023	Pagu Indikatif	Lokasi	Sumber Dana		Target	Pagu Indikatif	
7 01 02	PROGRAM PENYELENGGARAAN PEMERINTAHAN DAN PELAYANAN PUBLIK	Persepsi masyarakat terhadap pelayanan kantor kecamatan (IKM Kecamatan)	100 %	15.750.000				100 %	16.300.000	
7 01 02 2,01	Koordinasi Penyelenggaraan Kegiatan Pemerintahan di Tingkat Kecamatan			8.400.000					8.800.000	
7 01 02 2,01 01	Koordinasi/Sinergi Perencanaan dan Pelaksanaan Kegiatan Pemerintahan dengan Perangkat Daerah dan Instansi Vertikal Terkait	Jumlah Laporan Koordinasi/Sinergi Perencanaan dan Pelaksanaan Kegiatan Pemerintahan dengan Perangkat Daerah dan Instansi Vertikal Terkait	12 Laporan	3.150.000	Kab. Enrekang, Baraka, Semua Kelurahan	Dana Transfer Umum-Dana Alokasi Umum		12 Laporan	3.300.000	Kecamatan Baraka
7 01 02 2,01 02	Peningkatan Efektifitas Kegiatan Pemerintahan di Tingkat Kecamatan	Jumlah Dokumen Peningkatan Efektifitas Kegiatan Pemerintahan di Tingkat Kecamatan Jumlah Kegiatan Peningkatan Efektifitas Kegiatan Pemerintahan di Kecamatan	95 Dokumen 95 Kegiatan	5.250.000	Kab. Enrekang, Baraka, Tomenawa	Dana Transfer Umum-Dana Alokasi Umum		95 Dokumen 95 Kegiatan	5.500.000	Kecamatan Baraka
7 01 02 2,04	Pelaksanaan Urusan Pemerintahan yang Dilimpahkan kepada Camat			7.350.000					7.500.000	
7 01 02 2,04 03	Pelaksanaan Urusan Pemerintahan yang Terkait dengan Kewenangan Lain yang Dilimpahkan	Jumlah Kegiatan Pelaksanaan Urusan Pemerintahan yang Terkait Dengan Kewenangan Lain yang Dilimpahkan Jumlah Laporan Pelaksanaan Kewenangan Lain yang Dilimpahkan	75 Kegiatan 75 Laporan	7.350.000	Kab. Enrekang, Baraka, Tomenawa	Dana Transfer Umum-Dana Alokasi Umum		75 Kegiatan 75 Laporan	7.500.000	Kecamatan Baraka
7 01 03	PROGRAM PEMBERDAYAAN MASYARAKAT DESA DAN KELURAHAN	Cakupan masyarakat desa dan kelurahan yang diberdayakan	100 %	2.358.615.000				100 %	2.518.100.000	
7 01 03 2,01	Koordinasi Kegiatan Pemberdayaan Desa			22.365.000					25.000.000	
7 01 03 2,01 01	Peningkatan Partisipasi Masyarakat dalam Forum Musyawarah Perencanaan Pembangunan di Desa	Jumlah warga yang berpartisipasi dalam musrenbang	45 Orang	7.350.000	Kab. Enrekang, Baraka, Semua Kelurahan	Dana Transfer Umum-Dana Alokasi Umum		45 Orang	8.500.000	Kecamatan Baraka
7 01 03 2,01 03	Peningkatan Efektifitas Kegiatan Pemberdayaan Masyarakat di Wilayah Kecamatan	Jumlah Laporan Peningkatan Efektivitas Kegiatan Pemberdayaan Masyarakat di Wilayah Kecamatan	15 Laporan	15.015.000	Kab. Enrekang, Baraka, Semua Kelurahan	Dana Transfer Umum-Dana Alokasi Umum		15 Laporan	16.500.000	Kecamatan Baraka
7 01 03 2,02	Kegiatan Pemberdayaan Kelurahan			2.325.750.000					2.481.500.000	
7 01 03 2,02 01	Peningkatan Partisipasi Masyarakat dalam Forum Musyawarah Perencanaan Pembangunan di Kelurahan			882.000.000	Kab. Enrekang, Baraka, Semua Kelurahan				884.000.000	Kecamatan Baraka

Kode					Urusan/ Bidang Urusan/ Program/ Kegiatan/ Sub Kegiatan	Indikator Program/ Kegiatan/ Sub Kegiatan	Capaian Kinerja dan Kerangka Pendanaan				Catatan Penting	Prakiraan Maju Rencana Tahun 2024		Perangkat Daerah Penanggung Jawab
							Target 2023	Pagu Indikatif	Lokasi	Sumber Dana		Target	Pagu Indikatif	
7	01	03	2,02	02	Pembangunan Sarana dan Prasarana Kelurahan	Jumlah Sarana dan Prasarana Kelurahan yang Terbangun	9 Unit	1.260.000.000	Kab. Enrekang, Baraka, Semua Kelurahan	Dana Transfer Umum-Dana Alokasi Umum		9 Unit	1.400.000.000	Kecamatan Baraka
7	01	03	2,02	03	Pemberdayaan Masyarakat di Kelurahan	Jumlah Pokmas dan Ormas yang Melaksanakan Pemberdayaan Masyarakat di Kelurahan	6 Pokmas / Ormas	26.250.000	Kab. Enrekang, Baraka, Semua Kelurahan	Dana Transfer Umum-Dana Alokasi Umum		6 Pokmas / Ormas	27.500.000	Kecamatan Baraka
7	01	03	2,02	04	Evaluasi Kelurahan	Jumlah Laporan Hasil Evaluasi Kelurahan	3 Laporan	157.500.000	Kab. Enrekang, Baraka, Semua Kelurahan	Dana Transfer Umum-Dana Alokasi Umum		3 Laporan	170.000.000	Kecamatan Baraka
7	01	03	2,03		Pemberdayaan Lembaga Kemasyarakatan Tingkat Kecamatan			10.500.000					11.600.000	
7	01	03	2,03	02	Peningkatan Kapasitas Lembaga Kemasyarakatan	Jumlah lembaga kemasyarakatan yang mengikuti pelatihan	9 Jenis	2.100.000	Kab. Enrekang, Baraka, Semua Kelurahan	Dana Transfer Umum-Dana Alokasi Umum		9 Jenis	2.300.000	Kecamatan Baraka
7	01	03	2,03	03	Penyediaan Sarana dan Prasarana Lembaga Kemasyarakatan	Jumlah Sarana dan Prasarana Lembaga Kemasyarakatan yang Disediakan	3 Unit	3.150.000	Kab. Enrekang, Baraka, Semua Kelurahan	Dana Transfer Umum-Dana Alokasi Umum		3 Unit	3.300.000	Kecamatan Baraka
7	01	03	2,03	04	Fasilitasi Pengembangan Usaha Ekonomi Masyarakat	Jumlah Laporan Fasilitasi Pengembangan Usaha Ekonomi Masyarakat	3 Laporan	2.625.000	Kab. Enrekang, Baraka, Semua Kelurahan	Dana Transfer Umum-Dana Alokasi Umum		3 Laporan	3.000.000	Kecamatan Baraka
7	01	03	2,03	05	Fasilitasi Pemanfaatan Teknologi Tepat Guna	Jumlah Laporan Fasilitasi Pemanfaatan Teknologi Tepat Guna	3 Laporan	2.625.000	Kab. Enrekang, Baraka, Semua Kelurahan	Dana Transfer Umum-Dana Alokasi Umum		3 Laporan	3.000.000	Kecamatan Baraka
7	01	04			PROGRAM KOORDINASI KETENTRAMAN DAN KETERTIBAN UMUM	Persentase kasus ke- tentraman dan ketertiban yang berhasil diselesaikan	100 %	7.350.000				100 %	7.800.000	
7	01	04	2,01		Koordinasi Upaya Penyelenggaraan Ketenteraman dan Ketertiban Umum			5.250.000					5.500.000	
7	01	04	2,01	02	Harmonisasi Hubungan dengan Tokoh Agama dan Tokoh Masyarakat	Jumlah Laporan Pelaksanaan Harmonisasi Hubungan dengan Tokoh Agama dan Tokoh Masyarakat	15 Laporan	5.250.000	Kab. Enrekang, Baraka, Semua Kelurahan	Dana Transfer Umum-Dana Alokasi Umum		15 Laporan	5.500.000	Kecamatan Baraka
7	01	04	2,02		Koordinasi Penerapan dan Penegakan Peraturan Daerah dan Peraturan Kepala Daerah			2.100.000					2.300.000	

Kode	Urusan/ Bidang Urusan/ Program/ Kegiatan/ Sub Kegiatan	Indikator Program/ Kegiatan/ Sub Kegiatan	Capaian Kinerja dan Kerangka Pendanaan				Catatan Penting	Prakiraan Maju Rencana Tahun 2024		Perangkat Daerah Penanggung Jawab
			Target 2023	Pagu Indikatif	Lokasi	Sumber Dana		Target	Pagu Indikatif	
7 01 04 2,02 01	Koordinasi/Sinergi dengan Perangkat Daerah yang Tugas dan Fungsinya di Bidang Penegakan Peraturan Perundang-Undangan dan/atau Kepolisian Negara Republik Indonesia	Jumlah Laporan Koordinasi/Sinergi dengan Perangkat Daerah yang Tugas dan Fungsinya di Bidang Penegakan Peraturan Perundang-Undangan dan/atau Kepolisian Negara Republik Indonesia	15 Laporan	2.100.000	Kab. Enrekang, Baraka, Semua Kelurahan	Dana Transfer Umum-Dana Alokasi Umum		15 Laporan	2.300.000	Kecamatan Baraka
7 01 05	PROGRAM PENYELENGGARAAN URUSAN PEMERINTAHAN UMUM	Rasio kasus intoleransi SARA per 1.000 penduduk	100 %	19.950.000				100 %	22.300.000	
7 01 05 2,01	Penyelenggaraan Urusan Pemerintahan Umum Sesuai Penugasan Kepala Daerah			19.950.000					22.300.000	
7 01 05 2,01 01	Pembinaan Wawasan Kebangsaan dan Ketahanan Nasional dalam rangka Memantapkan Pengamalan Pancasila, Pelaksanaan Undang-Undang Dasar Negara Republik Indonesia Tahun 1945, Pelestarian Bhinneka Tunggal Ika serta Pemertahanan dan Pemeliharaan Keutuhan Negara Kesatuan Republik Indonesia	Jumlah Orang yang Mengikuti Pembinaan Wawasan Kebangsaan dan Ketahanan Nasional dalam rangka Memantapkan Pengamalan Pancasila, Pelaksanaan Undang-Undang Dasar Negara Republik Indonesia Tahun 1945, Pelestarian Bhinneka Tunggal Ika serta Pemertahanan dan Pemeliharaan Keutuhan Negara Kesatuan Republik Indonesia	75 Orang	5.250.000	Kab. Enrekang, Baraka, Tomenawa	Dana Transfer Umum-Dana Alokasi Umum		75 Orang	5.500.000	Kecamatan Baraka
7 01 05 2,01 02	Fasilitasi, Koordinasi dan Pembinaan (Bimtek, Sosialisasi, Konsultasi) Wawasan Kebangsaan dan Ketahanan Nasional	Jumlah Orang yang Mengikuti Fasilitasi, Koordinasi dan Pembinaan (Bimtek, Sosialisasi, Konsultasi) Wawasan Kebangsaan dan Ketahanan Nasional	15 Orang	3.150.000	Kab. Enrekang, Baraka, Tomenawa	Dana Transfer Umum-Dana Alokasi Umum		15 Orang	3.500.000	Kecamatan Baraka
7 01 05 2,01 03	Pembinaan Persatuan dan Kesatuan Bangsa	Jumlah Orang yang Mengikuti Pembinaan Persatuan dan Kesatuan Bangsa	12 Orang	5.250.000	Kab. Enrekang, Baraka, Tomenawa	Dana Transfer Umum-Dana Alokasi Umum		12 Orang	5.000.000	Kecamatan Baraka
7 01 05 2,01 04	Pembinaan Kerukunan Antar Suku dan Intra Suku, Umat Beragama, Ras, dan Golongan Lainnya Guna Mewujudkan Stabilitas Keamanan Lokal, Regional, dan Nasional	Jumlah Orang yang Mengikuti Pembinaan Kerukunan Antar Suku dan Intra Suku, Umat Beragama, Ras, dan Golongan Lainnya Guna Mewujudkan Stabilitas Keamanan Lokal, Regional, dan Nasional	45 Orang	2.100.000	Kab. Enrekang, Baraka, Semua Kelurahan	Dana Transfer Umum-Dana Alokasi Umum		45 Orang	2.300.000	Kecamatan Baraka
7 01 05 2,01 05	Penanganan Konflik Sosial Sesuai Ketentuan Peraturan Perundang-Undangan	Jumlah Laporan Konflik yang Ditangani Sesuai Ketentuan Peraturan Perundang-Undangan	15 Laporan	2.100.000	Kab. Enrekang, Baraka, Tomenawa	Dana Transfer Umum-Dana Alokasi Umum		15 Laporan	3.000.000	Kecamatan Baraka
7 01 05 2,01 08	Pelaksanaan Tugas Forum Koordinasi Pimpinan di Kecamatan	Jumlah Dokumen Tugas Forum Koordinasi Pimpinan di Kecamatan	2 Dokumen	2.100.000	Kab. Enrekang, Baraka, Tomenawa	Dana Transfer Umum-Dana Alokasi Umum		2 Dokumen	3.000.000	Kecamatan Baraka
7 01 06	PROGRAM PEMBINAAN DAN PENGAWASAN PEMERINTAHAN DESA	Jumlah temuan in- spektorat saat audit kinerja pemerintah desa	100 %	58.275.000				100 %	62.500.000	



Kode					Urusan/ Bidang Urusan/ Program/ Kegiatan/ Sub Kegiatan	Indikator Program/ Kegiatan/ Sub Kegiatan	Capaian Kinerja dan Kerangka Pendanaan				Catatan Penting	Prakiraan Maju Rencana Tahun 2024		Perangkat Daerah Penanggung Jawab
							Target 2023	Pagu Indikatif	Lokasi	Sumber Dana		Target	Pagu Indikatif	
7	01	06	2,01		Fasilitasi, Rekomendasi dan Koordinasi Pembinaan dan Pengawasan Pemerintahan Desa		58.275.000					62.500.000		
7	01	06	2,01	01	Fasilitasi Penyusunan Peraturan Desa dan Peraturan Kepala Desa	Jumlah Dokumen yang Difasilitasi dalam rangka Penyusunan Peraturan Desa dan Peraturan Kepala Desa	12 Dokumen	7.350.000	Kab. Enrekang, Baraka, Semua Kelurahan	Dana Transfer Umum-Dana Alokasi Umum		12 Dokumen	7.600.000	Kecamatan Baraka
7	01	06	2,01	02	Fasilitasi Administrasi Tata Pemerintahan Desa	Jumlah Dokumen yang Difasilitasi dalam rangka Administrasi Tata Pemerintahan Desa	12 Dokumen	3.150.000	Kab. Enrekang, Baraka, Semua Kelurahan	Dana Transfer Umum-Dana Alokasi Umum		12 Dokumen	3.500.000	Kecamatan Baraka
7	01	06	2,01	03	Fasilitasi Pengelolaan Keuangan Desa dan Pendayagunaan Aset Desa	Jumlah Dokumen yang Difasilitasi dalam rangka Pengelolaan Keuangan Desa dan Pendayagunaan Aset Desa	12 Dokumen	3.675.000	Kab. Enrekang, Baraka, Semua Kelurahan	Dana Transfer Umum-Dana Alokasi Umum		12 Dokumen	4.000.000	Kecamatan Baraka
7	01	06	2,01	04	Fasilitasi Penerapan dan Penegakan Peraturan Perundang- Undangan	Jumlah Laporan Fasilitasi dalam rangka Penerapan dan Penegakan Peraturan Perundang-Undangan	12 Laporan	2.100.000	Kab. Enrekang, Baraka, Semua Kelurahan	Dana Transfer Umum-Dana Alokasi Umum		12 Laporan	2.300.000	Kecamatan Baraka
7	01	06	2,01	05	Fasilitasi Pelaksanaan Tugas Kepala Desa dan Perangkat Desa	Jumlah Dokumen Fasilitasi dalam rangka Pelaksanaan Tugas Kepala Desa dan Perangkat Desa	12 Dokumen	4.200.000	Kab. Enrekang, Baraka, Semua Kelurahan	Dana Transfer Umum-Dana Alokasi Umum		12 Dokumen	4.500.000	Kecamatan Baraka
7	01	06	2,01	06	Fasilitasi Pelaksanaan Pemilihan Kepala Desa	Jumlah Dokumen Fasilitasi dalam rangka Pelaksanaan Pemilihan Kepala Desa	12 Dokumen	2.100.000	Kab. Enrekang, Baraka, Semua Kelurahan	Dana Transfer Umum-Dana Alokasi Umum		12 Dokumen	2.300.000	Kecamatan Baraka
7	01	06	2,01	07	Fasilitasi Pelaksanaan Tugas dan Fungsi Badan Permusyawaratan Desa	Jumlah Dokumen Fasilitasi dalam rangka Pelaksanaan Tugas dan Fungsi Badan Permusyawaratan Desa	12 Dokumen	4.725.000	Kab. Enrekang, Baraka, Semua Kelurahan	Dana Transfer Umum-Dana Alokasi Umum		12 Dokumen	5.000.000	Kecamatan Baraka
7	01	06	2,01	08	Rekomendasi Pengangkatan dan Pemberhentian Perangkat Desa	Jumlah Dokumen Rekomendasi Pengangkatan dan Pemberhentian Perangkat Desa	12 Dokumen	2.100.000	Kab. Enrekang, Baraka, Semua Kelurahan	Dana Transfer Umum-Dana Alokasi Umum		12 Dokumen	2.300.000	Kecamatan Baraka
7	01	06	2,01	09	Fasilitasi Sinkronisasi Perencanaan Pembangunan Daerah dengan Pembangunan Desa	Jumlah Dokumen Sinkronisasi Perencanaan Pembangunan Daerah dengan Pembangunan Desa	12 Dokumen	8.400.000	Kab. Enrekang, Baraka, Semua Kelurahan	Dana Transfer Umum-Dana Alokasi Umum		12 Dokumen	8.600.000	Kecamatan Baraka
7	01	06	2,01	10	Fasilitasi Penetapan Lokasi Pembangunan Kawasan Perdesaan	Jumlah Dokumen Fasilitasi Lokasi Pembangunan Kawasan Perdesaan	12 Dokumen	2.100.000	Kab. Enrekang, Baraka, Semua Kelurahan	Dana Transfer Umum-Dana Alokasi Umum		12 Dokumen	2.300.000	Kecamatan Baraka
7	01	06	2,01	11	Fasilitasi Penyelenggaraan Ketenteraman dan Ketertiban Umum	Jumlah Dokumen Fasilitasi dalam rangka Penyelenggaraan Ketenteraman dan Ketertiban Umum	12 Dokumen	5.250.000	Kab. Enrekang, Baraka, Tomenawa	Dana Transfer Umum-Dana Alokasi Umum		12 Dokumen	5.500.000	Kecamatan Baraka

Kode	Urusan/ Bidang Urusan/ Program/ Kegiatan/ Sub Kegiatan	Indikator Program/ Kegiatan/ Sub Kegiatan	Capaian Kinerja dan Kerangka Pendanaan				Catatan Penting	Prakiraan Maju Rencana Tahun 2024		Perangkat Daerah Penanggung Jawab
			Target 2023	Pagu Indikatif	Lokasi	Sumber Dana		Target	Pagu Indikatif	
7.01.06.2.01.13	Fasilitasi Penyusunan Perencanaan Pembangunan Partisipatif	Jumlah Dokumen Fasilitasi dalam rangka Perencanaan Pembangunan Partisipatif	12 Dokumen	2.100.000	Kab. Enrekang, Baraka, Semua Kelurahan	Dana Transfer Umum-Dana Alokasi Umum		12 Dokumen	2.300.000	Kecamatan Baraka
7.01.06.2.01.14	Fasilitasi Kerja Sama Antar Desa dan Kerja Sama Desa dengan Pihak Ketiga	Jumlah Dokumen Fasilitasi dalam rangka Kerja Sama Antar Desa dan Kerja Sama Desa dengan Pihak Ketiga	12 Dokumen	2.100.000	Kab. Enrekang, Baraka, Semua Kelurahan	Dana Transfer Umum-Dana Alokasi Umum		12 Dokumen	2.300.000	Kecamatan Baraka
7.01.06.2.01.15	Fasilitasi Penataan, Pemanfaatan, dan Pendayagunaan Ruang Desa serta Penetapan dan Penegasan Batas Desa	Jumlah Dokumen Fasilitasi dalam rangka Penataan, Pemanfaatan, dan Pendayagunaan Ruang Desa serta Penetapan dan Penegasan Batas Desa	12 Dokumen	2.100.000	Kab. Enrekang, Baraka, Semua Kelurahan	Dana Transfer Umum-Dana Alokasi Umum		12 Dokumen	2.300.000	Kecamatan Baraka
7.01.06.2.01.16	Fasilitasi Penyusunan Program dan Pelaksanaan Pemberdayaan Masyarakat Desa	Jumlah Dokumen Fasilitasi dalam rangka Program dan Pelaksanaan Pemberdayaan Masyarakat Desa	12 Dokumen	3.150.000	Kab. Enrekang, Baraka, Semua Kelurahan	Dana Transfer Umum-Dana Alokasi Umum		12 Dokumen	3.500.000	Kecamatan Baraka
7.01.06.2.01.17	Koordinasi Pendampingan Desa di Wilayahnya	Jumlah Laporan Hasil Koordinasi Pendampingan Desa di Wilayahnya	12 Laporan	1.575.000	Kab. Enrekang, Baraka, Semua Kelurahan	Dana Transfer Umum-Dana Alokasi Umum		12 Laporan	1.700.000	Kecamatan Baraka
7.01.06.2.01.18	Koordinasi Pelaksanaan Pembangunan Kawasan Perdesaan di Wilayah Kecamatan	Jumlah Laporan Hasil Koordinasi Pelaksanaan Pembangunan Kawasan Perdesaan di Wilayah Kecamatan	12 Laporan	2.100.000	Kab. Enrekang, Baraka, Semua Kelurahan	Dana Transfer Umum-Dana Alokasi Umum		12 Laporan	2.500.000	Kecamatan Baraka
			TOTAL	6.348.487.129					6.714.958.923	

Kode	Urusan/ Bidang Urusan/ Program/ Kegiatan/ Sub Kegiatan	Indikator Program/ Kegiatan/ Sub Kegiatan	Capaian Kinerja dan Kerangka Pendanaan				Catatan Penting	Prakiraan Maju Rencana Tahun 2024		Perangkat Daerah Penanggung Jawab			
			Target 2023	Pagu Indikatif	Lokasi	Sumber Dana		Target	Pagu Indikatif				
7		UNSUR KEWILAYAHAN											
7	01	KECAMATAN		3.523.900.000				1.683.850.000					
7	01	01	PROGRAM PENUNJANG URUSAN PEMERINTAHAN DAERAH KABUPATEN/KOTA	Persentase Penunjang urusan perangkat daerah yang berjalan sesuai standar	100 %	2.961.400.000			100 %	1.095.150.000			
7	01	01	2,01	Perencanaan, Penganggaran, dan Evaluasi Kinerja Perangkat Daerah			29.150.000			29.200.000			
7	01	01	2,01	01	Penyusunan Dokumen Perencanaan Perangkat Daerah	Jumlah Dokumen Perencanaan Perangkat Daerah	1 Dokumen	20.000.000	Kab. Enrekang, Malua, Semua Kelurahan	Dana Transfer Umum-Dana Alokasi Umum	1 Dokumen	21.000.000	Kecamatan Malua
7	01	01	2,01	02	Koordinasi dan Penyusunan Dokumen RKA-SKPD	Jumlah Dokumen RKA- SKPD dan Laporan Hasil Koordinasi Penyusunan Dokumen RKA-SKPD	1 Dokumen	1.500.000	Kab. Enrekang, Malua, Semua Kelurahan	Dana Transfer Umum-Dana Alokasi Umum	1 Dokumen	1.600.000	Kecamatan Malua
7	01	01	2,01	03	Koordinasi dan Penyusunan Dokumen Perubahan RKA-SKPD	Jumlah Dokumen Perubahan RKA-SKPD dan Laporan Hasil Koordinasi Penyusunan Dokumen Perubahan RKA-SKPD	1 Dokumen	1.650.000	Kab. Enrekang, Malua, Semua Kelurahan	Dana Transfer Umum-Dana Alokasi Umum	1 Dokumen	1.700.000	Kecamatan Malua
7	01	01	2,01	04	Koordinasi dan Penyusunan DPA-SKPD	Jumlah Dokumen DPA- SKPD dan Laporan Hasil Koordinasi Penyusunan Dokumen DPA-SKPD	1 Dokumen	3.000.000	Kab. Enrekang, Malua, Semua Kelurahan	Dana Transfer Umum-Dana Alokasi Umum	1 Dokumen	1.600.000	Kecamatan Malua
7	01	01	2,01	06	Koordinasi dan Penyusunan Laporan Capaian Kinerja dan Ikhtisar Realisasi Kinerja SKPD	Jumlah Laporan Capaian Kinerja dan Ikhtisar Realisasi Kinerja SKPD dan Laporan Hasil Koordinasi Penyusunan Laporan Capaian Kinerja dan Ikhtisar Realisasi Kinerja SKPD	1 Laporan	1.500.000	Kab. Enrekang, Malua, Semua Kelurahan	Dana Transfer Umum-Dana Alokasi Umum	1 Laporan	1.650.000	Kecamatan Malua
7	01	01	2,01	07	Evaluasi Kinerja Perangkat Daerah	Jumlah Laporan Evaluasi Kinerja Perangkat Daerah	1 Laporan	1.500.000	Kab. Enrekang, Malua, Semua Kelurahan	Dana Transfer Umum-Dana Alokasi Umum	1 Laporan	1.650.000	Kecamatan Malua
7	01	01	2,02		Administrasi Keuangan Perangkat Daerah			2.157.950.000				238.700.000	
7	01	01	2,02	01	Penyediaan Gaji dan Tunjangan ASN	Jumlah Orang yang Menerima Gaji dan Tunjangan ASN	22 Orang/bulan	2.150.000.000	Kab. Enrekang, Malua, Malua	Dana Transfer Umum-Dana Alokasi Umum	22 Orang/bulan	230.000.000	Kecamatan Malua
7	01	01	2,02	03	Pelaksanaan Penatausahaan dan Pengujian/Verifikasi Keuangan SKPD	Jumlah Dokumen Penatausahaan dan Pengujian/Verifikasi Keuangan SKPD	1 Dokumen	1.650.000	Kab. Enrekang, Malua, Semua Kelurahan	Dana Transfer Umum-Dana Alokasi Umum	1 Dokumen	1.700.000	Kecamatan Malua
7	01	01	2,02	04	Koordinasi dan Pelaksanaan Akuntansi SKPD	Jumlah Dokumen Koordinasi dan Pelaksanaan Akuntansi SKPD	1 Dokumen	1.500.000	Kab. Enrekang, Malua, Semua Kelurahan	Dana Transfer Umum-Dana Alokasi Umum	1 Dokumen	1.650.000	Kecamatan Malua

Kode	Urusan/ Bidang Urusan/ Program/ Kegiatan/ Sub Kegiatan	Indikator Program/ Kegiatan/ Sub Kegiatan	Capaian Kinerja dan Kerangka Pendanaan				Catatan Penting	Prakiraan Maju Rencana Tahun 2024		Perangkat Daerah Penanggung Jawab				
			Target 2023	Pagu Indikatif	Lokasi	Sumber Dana		Target	Pagu Indikatif					
			7	01	01	2,02		05	Koordinasi dan Penyusunan Laporan Keuangan Akhir Tahun SKPD		Jumlah dokumen laporan keuangan akhir tahun PD	1 Dokumen	1.500.000	
7	01	01	2,02	07	Koordinasi dan Penyusunan Laporan Keuangan Bulanan/Triwulanan/ Semesteran SKPD	Jumlah Laporan Keuangan Bulanan/Triwulanan/Semesteran SKPD dan Koordinasi Penyusunan Keuangan Bulanan/Triwulanan/Semesteran SKPD	3 Laporan	1.650.000	Kab. Enrekang, Malua, Semua Kelurahan	Dana Transfer Umum-Dana Alokasi Umum		3 Laporan	1.700.000	Kecamatan Malua
7	01	01	2,02	08	Penyusunan Pelaporan dan Analisis Prognosis Realisasi Anggaran	Jumlah Dokumen Pelaporan dan Analisis Prognosis Realisasi Anggaran	1 Dokumen	1.650.000	Kab. Enrekang, Malua, Semua Kelurahan	Dana Transfer Umum-Dana Alokasi Umum		1 Dokumen	2.000.000	Kecamatan Malua
7	01	01	2,03		Administrasi Barang Milik Daerah pada Perangkat Daerah			3.300.000					3.400.000	
7	01	01	2,03	01	Penyusunan Perencanaan Kebutuhan Barang Milik Daerah SKPD	Jumlah Rencana Kebutuhan Barang Milik Daerah SKPD	1 Dokumen	1.650.000	Kab. Enrekang, Malua, Semua Kelurahan	Dana Transfer Umum-Dana Alokasi Umum		1 Dokumen	1.700.000	Kecamatan Malua
7	01	01	2,03	04	Pembinaan, Pengawasan, dan Pengendalian Barang Milik Daerah pada SKPD	Jumlah Laporan Hasil Pembinaan, Pengawasan, dan Pengendalian Barang Milik Daerah pada SKPD	1 Laporan	1.650.000	Kab. Enrekang, Malua, Semua Kelurahan	Dana Transfer Umum-Dana Alokasi Umum		1 Laporan	1.700.000	Kecamatan Malua
7	01	01	2,05		Administrasi Kepegawaian Perangkat Daerah			93.300.000					96.900.000	
7	01	01	2,05	02	Pengadaan Pakaian Dinas beserta Atribut Kelengkapannya	Jumlah Paket Pakaian Dinas beserta Atribut Kelengkapan	1 Paket	22.000.000	Kab. Enrekang, Malua, Semua Kelurahan	Dana Transfer Umum-Dana Alokasi Umum		1 Paket	22.500.000	Kecamatan Malua
7	01	01	2,05	04	Koordinasi dan Pelaksanaan Sistem Informasi Kepegawaian	Jumlah Dokumen Hasil Koordinasi dan Pelaksanaan Sistem Informasi Kepegawaian	1 Dokumen	1.650.000	Kab. Enrekang, Malua, Semua Kelurahan	Dana Transfer Umum-Dana Alokasi Umum		1 Dokumen	1.700.000	Kecamatan Malua
7	01	01	2,05	05	Monitoring, Evaluasi, dan Penilaian Kinerja Pegawai	Jumlah Dokumen Monitoring, Evaluasi, dan Penilaian Kinerja Pegawai	1 Dokumen	1.650.000	Kab. Enrekang, Malua, Semua Kelurahan	Dana Transfer Umum-Dana Alokasi Umum		1 Dokumen	1.700.000	Kecamatan Malua
7	01	01	2,05	09	Pendidikan dan Pelatihan Pegawai Berdasarkan Tugas dan Fungsi	Jumlah Pegawai Berdasarkan Tugas dan Fungsi yang Mengikuti Pendidikan dan Pelatihan	5 Orang	23.000.000	Kab. Enrekang, Malua, Semua Kelurahan	Dana Transfer Umum-Dana Alokasi Umum		5 Orang	25.000.000	Kecamatan Malua
7	01	01	2,05	10	Sosialisasi Peraturan Perundang-Undangan	Jumlah Orang yang Mengikuti Sosialisasi Peraturan Perundang-Undangan	22 Orang	5.000.000	Kab. Enrekang, Malua, Semua Kelurahan	Dana Transfer Umum-Dana Alokasi Umum		22 Orang	5.500.000	Kecamatan Malua

Kode					Urusan/ Bidang Urusan/ Program/ Kegiatan/ Sub Kegiatan	Indikator Program/ Kegiatan/ Sub Kegiatan	Capaian Kinerja dan Kerangka Pendanaan				Catatan Penting	Prakiraan Maju Rencana Tahun 2024		Perangkat Daerah Penanggung Jawab
							Target 2023	Pagu Indikatif	Lokasi	Sumber Dana		Target	Pagu Indikatif	
7	01	01	2,05	11	Bimbingan Teknis Implementasi Peraturan Perundang-Undangan	Jumlah Orang yang Mengikuti Bimbingan Teknis Implementasi Peraturan Perundang-Undangan	5 Orang	40.000.000	Kab. Enrekang, Malua, Semua Kelurahan	Dana Transfer Umum-Dana Alokasi Umum		5 Orang	40.500.000	Kecamatan Malua
7	01	01	2,06		Administrasi Umum Perangkat Daerah			300.900.000					320.450.000	
7	01	01	2,06	01	Penyediaan Komponen Instalasi Listrik/Penerangan Bangunan Kantor	Jumlah Paket Komponen Instalasi Listrik/Penerangan Bangunan Kantor yang Disediakan	1 Paket	1.500.000	Kab. Enrekang, Malua, Semua Kelurahan	Dana Transfer Umum-Dana Alokasi Umum		1 Paket	1.650.000	Kecamatan Malua
7	01	01	2,06	02	Penyediaan Peralatan dan Perlengkapan Kantor	Jumlah Paket Peralatan dan Perlengkapan Kantor yang Disediakan	1 Paket	28.500.000	Kab. Enrekang, Malua, Semua Kelurahan	Dana Transfer Umum-Dana Alokasi Umum		1 Paket	30.000.000	Kecamatan Malua
7	01	01	2,06	03	Penyediaan Peralatan Rumah Tangga	Jumlah Paket Peralatan Rumah Tangga yang Disediakan	1 Paket	5.500.000	Kab. Enrekang, Malua, Semua Kelurahan	Dana Transfer Umum-Dana Alokasi Umum		1 Paket	6.000.000	Kecamatan Malua
7	01	01	2,06	04	Penyediaan Bahan Logistik Kantor	Jumlah Paket Bahan Logistik Kantor yang Disediakan	1 Paket	35.000.000	Kab. Enrekang, Malua, Semua Kelurahan	Dana Transfer Umum-Dana Alokasi Umum		1 Paket	35.500.000	Kecamatan Malua
7	01	01	2,06	05	Penyediaan Barang Cetak dan Penggandaan	Jumlah Paket Barang Cetak dan Penggandaan yang Disediakan	1 Paket	2.000.000	Kab. Enrekang, Malua, Semua Kelurahan	Dana Transfer Umum-Dana Alokasi Umum		1 Paket	2.500.000	Kecamatan Malua
7	01	01	2,06	06	Penyediaan Bahan Bacaan dan Peraturan Perundang-undangan	Jumlah Dokumen Bahan Bacaan dan Peraturan Perundang-undangan yang Disediakan	1 Dokumen	3.600.000	Kab. Enrekang, Malua, Semua Kelurahan	Dana Transfer Umum-Dana Alokasi Umum		1 Dokumen	3.800.000	Kecamatan Malua
7	01	01	2,06	07	Penyediaan Bahan/Material	Jumlah Paket Bahan/Material yang Disediakan	1 Paket	22.000.000	Kab. Enrekang, Malua, Semua Kelurahan	Dana Transfer Umum-Dana Alokasi Umum		1 Paket	25.000.000	Kecamatan Malua
7	01	01	2,06	08	Fasilitasi Kunjungan Tamu	Jumlah Laporan Fasilitasi Kunjungan Tamu	1 Laporan	16.500.000	Kab. Enrekang, Malua, Semua Kelurahan	Dana Transfer Umum-Dana Alokasi Umum		1 Laporan	17.500.000	Kecamatan Malua
7	01	01	2,06	09	Penyelenggaraan Rapat Koordinasi dan Konsultasi SKPD	Jumlah Laporan Penyelenggaraan Rapat Koordinasi dan Konsultasi SKPD	1 Laporan	161.000.000	Kab. Enrekang, Malua, Semua Kelurahan	Dana Transfer Umum-Dana Alokasi Umum		1 Laporan	170.000.000	Kecamatan Malua
7	01	01	2,06	10	Penatausahaan Arsip Dinamis pada SKPD	Jumlah Dokumen Penatausahaan Arsip Dinamis pada SKPD	1 Dokumen	3.300.000	Kab. Enrekang, Malua, Semua Kelurahan	Dana Transfer Umum-Dana Alokasi Umum		1 Dokumen	3.500.000	Kecamatan Malua
7	01	01	2,06	11	Dukungan Pelaksanaan Sistem Pemerintahan Berbasis Elektronik pada SKPD	Jumlah Dokumen Dukungan Pelaksanaan Sistem Pemerintahan Berbasis Elektronik pada SKPD	1 Dokumen	22.000.000	Kab. Enrekang, Malua, Semua Kelurahan	Dana Transfer Umum-Dana Alokasi Umum		1 Dokumen	25.000.000	Kecamatan Malua

Kode				Urusan/ Bidang Urusan/ Program/ Kegiatan/ Sub Kegiatan	Indikator Program/ Kegiatan/ Sub Kegiatan	Capaian Kinerja dan Kerangka Pendanaan				Catatan Penting	Prakiraan Maju Rencana Tahun 2024		Perangkat Daerah Penanggung Jawab
						Target 2023	Pagu Indikatif	Lokasi	Sumber Dana		Target	Pagu Indikatif	
7	01	01	2,07		Pengadaan Barang Milik Daerah Penunjang Urusan Pemerintah Daerah		105.000.000				115.000.000		
7	01	01	2,07	01	Pengadaan Kendaraan Perorangan Dinas atau Kendaraan Dinas Jabatan	Jumlah Unit Kendaraan Perorangan Dinas atau Kendaraan Dinas Jabatan yang Disediakan	1 Unit	50.000.000	Kab. Enrekang, Malua, Semua Kelurahan	Dana Transfer Umum-Dana Alokasi Umum	1 Unit	55.000.000	Kecamatan Malua
7	01	01	2,07	10	Pengadaan Sarana dan Prasarana Gedung Kantor atau Bangunan Lainnya	Jumlah Unit Sarana dan Prasarana Gedung Kantor atau Bangunan Lainnya yang Disediakan	2 Unit	55.000.000	Kab. Enrekang, Malua, Semua Kelurahan	Dana Transfer Umum-Dana Alokasi Umum	2 Unit	60.000.000	Kecamatan Malua
7	01	01	2,08		Penyediaan Jasa Penunjang Urusan Pemerintahan Daerah			236.800.000				250.500.000	
7	01	01	2,08	01	Penyediaan Jasa Surat Menyurat	Jumlah Laporan Penyediaan Jasa Surat Menyurat	1 Laporan	3.300.000	Kab. Enrekang, Malua, Semua Kelurahan	Dana Transfer Umum-Dana Alokasi Umum	1 Laporan	3.500.000	Kecamatan Malua
7	01	01	2,08	02	Penyediaan Jasa Komunikasi, Sumber Daya Air dan Listrik	Jumlah Laporan Penyediaan Jasa Komunikasi, Sumber Daya Air dan Listrik yang Disediakan	1 Laporan	16.500.000	Kab. Enrekang, Malua, Semua Kelurahan	Dana Transfer Umum-Dana Alokasi Umum	1 Laporan	17.000.000	Kecamatan Malua
7	01	01	2,08	04	Penyediaan Jasa Pelayanan Umum Kantor	Jumlah Laporan Penyediaan Jasa Pelayanan Umum Kantor yang Disediakan	1 Laporan	217.000.000	Kab. Enrekang, Malua, Semua Kelurahan	Dana Transfer Umum-Dana Alokasi Umum	1 Laporan	230.000.000	Kecamatan Malua
7	01	01	2,09		Pemeliharaan Barang Milik Daerah Penunjang Urusan Pemerintahan Daerah			35.000.000				41.000.000	
7	01	01	2,09	01	Penyediaan Jasa Pemeliharaan, Biaya Pemeliharaan, dan Pajak Kendaraan Perorangan Dinas atau Kendaraan Dinas Jabatan	Jumlah Kendaraan Perorangan Dinas atau Kendaraan Dinas Jabatan yang Dipelihara dan dibayarkan Pajaknya	5 Unit	15.000.000	Kab. Enrekang, Malua, Semua Kelurahan	Dana Transfer Umum-Dana Alokasi Umum	5 Unit	16.000.000	Kecamatan Malua
7	01	01	2,09	09	Pemeliharaan/Rehabilitasi Gedung Kantor dan Bangunan Lainnya	Jumlah Gedung Kantor dan Bangunan Lainnya yang Dipelihara/Direhabilitasi	2 Unit	20.000.000	Kab. Enrekang, Malua, Semua Kelurahan	Dana Transfer Umum-Dana Alokasi Umum	2 Unit	25.000.000	Kecamatan Malua
7	01	02			PROGRAM PENYELENGGARAAN PEMERINTAHAN DAN PELAYANAN PUBLIK	Persepsi masyarakat terhadap pelayanan kantor kecamatan (IKM Kecamatan)	100 %	20.400.000			100 %	22.550.000	
7	01	02	2,01		Koordinasi Penyelenggaraan Kegiatan Pemerintahan di Tingkat Kecamatan			6.800.000				7.300.000	

Kode	Urusan/ Bidang Urusan/ Program/ Kegiatan/ Sub Kegiatan	Indikator Program/ Kegiatan/ Sub Kegiatan	Capaian Kinerja dan Kerangka Pendanaan				Catatan Penting	Prakiraan Maju Rencana Tahun 2024		Perangkat Daerah Penanggung Jawab
			Target 2023	Pagu Indikatif	Lokasi	Sumber Dana		Target	Pagu Indikatif	
7 01 02 2,01 01	Koordinasi/Sinergi Perencanaan dan Pelaksanaan Kegiatan Pemerintahan dengan Perangkat Daerah dan Instansi Vertikal Terkait	Jumlah Laporan Koordinasi/Sinergi Perencanaan dan Pelaksanaan Kegiatan Pemerintahan dengan Perangkat Daerah dan Instansi Vertikal Terkait	1 Laporan	3.300.000	Kab. Enrekang, Malua, Semua Kelurahan	Dana Transfer Umum-Dana Alokasi Umum		1 Laporan	3.500.000	Kecamatan Malua
7 01 02 2,01 02	Peningkatan Efektifitas Kegiatan Pemerintahan di Tingkat Kecamatan	Jumlah Dokumen Peningkatan Efektifitas Kegiatan Pemerintahan di Tingkat Kecamatan	1 Dokumen	3.500.000	Kab. Enrekang, Malua, Semua Kelurahan	Dana Transfer Umum-Dana Alokasi Umum		1 Dokumen	3.800.000	Kecamatan Malua
7 01 02 2,02	Penyelenggaraan Urusan Pemerintahan yang Tidak Dilaksanakan oleh Unit Kerja Perangkat Daerah yang Ada di Kecamatan			3.300.000					3.800.000	
7 01 02 2,02 01	Perencanaan Kegiatan Pelayanan kepada Masyarakat di Kecamatan	Jumlah Dokumen Perencanaan Kegiatan Pelayanan kepada Masyarakat di Kecamatan	1 Dokumen	3.300.000	Kab. Enrekang, Malua, Semua Kelurahan	Dana Transfer Umum-Dana Alokasi Umum		1 Dokumen	3.800.000	Kecamatan Malua
7 01 02 2,04	Pelaksanaan Urusan Pemerintahan yang Dilimpahkan kepada Camat			10.300.000					11.450.000	
7 01 02 2,04 01	Pelaksanaan Urusan Pemerintahan yang Terkait dengan Pelayanan Perizinan Non Usaha	Jumlah Dokumen Non Perizinan Usaha yang Dilaksanakan	1 Dokumen	1.500.000	Kab. Enrekang, Malua, Semua Kelurahan	Dana Transfer Umum-Dana Alokasi Umum		1 Dokumen	1.650.000	Kecamatan Malua
7 01 02 2,04 02	Pelaksanaan Urusan Pemerintahan yang terkait dengan Nonperizinan	Jumlah Laporan Pelaksanaan Nonperizinan pada Urusan Pemerintahan	1 Laporan	3.300.000	Kab. Enrekang, Malua, Semua Kelurahan	Dana Transfer Umum-Dana Alokasi Umum		1 Laporan	3.800.000	Kecamatan Malua
7 01 02 2,04 03	Pelaksanaan Urusan Pemerintahan yang Terkait dengan Kewenangan Lain yang Dilimpahkan	Jumlah Laporan Pelaksanaan Kewenangan Lain yang Dilimpahkan	1 Laporan	5.500.000	Kab. Enrekang, Malua, Semua Kelurahan	Dana Transfer Umum-Dana Alokasi Umum		1 Laporan	6.000.000	Kecamatan Malua
7 01 03	PROGRAM PEMBERDAYAAN MASYARAKAT DESA DAN KELURAHAN	Cakupan masyarakat desa dan kelurahan yang diberdayakan	100 %	455.600.000				100 %	472.450.000	
7 01 03 2,01	Koordinasi Kegiatan Pemberdayaan Desa			22.300.000					20.650.000	
7 01 03 2,01 01	Peningkatan Partisipasi Masyarakat dalam Forum Musyawarah Perencanaan Pembangunan di Desa	Jumlah masyarakat yang berpartisipasi dalam forum musyawarah perencanaan pembangunan Desa di Kelurahan Jumlah peserta yang hadir dalam musrenbang	30 Orang 40 Orang	7.000.000	Kab. Enrekang, Malua, Semua Kelurahan	Dana Transfer Umum-Dana Alokasi Umum		30 Orang 40 Orang	3.850.000	Kecamatan Malua
7 01 03 2,01 02	Sinkronisasi Program Kerja dan Kegiatan Pemberdayaan Masyarakat yang Dilakukan oleh Pemerintah dan Swasta di Wilayah Kerja Kecamatan	Jumlah Dokumen Sinkronisasi Program Kerja dan Kegiatan Pemberdayaan Masyarakat yang Dilakukan oleh Pemerintah dan Swasta di Wilayah Kerja Kecamatan	1 Dokumen	3.300.000	Kab. Enrekang, Malua, Semua Kelurahan	Dana Transfer Umum-Dana Alokasi Umum		1 Dokumen	3.800.000	Kecamatan Malua

Kode					Urusan/ Bidang Urusan/ Program/ Kegiatan/ Sub Kegiatan	Indikator Program/ Kegiatan/ Sub Kegiatan	Capaian Kinerja dan Kerangka Pendanaan				Catatan Penting	Prakiraan Maju Rencana Tahun 2024		Perangkat Daerah Penanggung Jawab
							Target 2023	Pagu Indikatif	Lokasi	Sumber Dana		Target	Pagu Indikatif	
7	01	03	2,01	03	Peningkatan Efektifitas Kegiatan Pemberdayaan Masyarakat di Wilayah Kecamatan	Jumlah Laporan Peningkatan Efektivitas Kegiatan Pemberdayaan Masyarakat di Wilayah Kecamatan	1 Laporan	12.000.000	Kab. Enrekang, Malua, Semua Kelurahan	Dana Transfer Umum-Dana Alokasi Umum		1 Laporan	13.000.000	Kecamatan Malua
7	01	03	2,02		Kegiatan Pemberdayaan Kelurahan			364.000.000					376.000.000	
7	01	03	2,02	02	Pembangunan Sarana dan Prasarana Kelurahan	Jumlah Sarana dan Prasarana Kelurahan yang Terbangun	1 Unit	275.000.000	Kab. Enrekang, Malua, Malua	DAU Tambahan Dukungan Pendanaan Bagi Kelurahan		1 Unit	280.000.000	Kecamatan Malua
7	01	03	2,02	03	Pemberdayaan Masyarakat di Kelurahan	Jumlah Pokmas dan Ormas yang Melaksanakan Pemberdayaan Masyarakat di Kelurahan	8 Pokmas / Ormas	10.000.000	Kab. Enrekang, Malua, Malua	Dana Transfer Umum-Dana Alokasi Umum		8 Pokmas / Ormas	11.000.000	Kecamatan Malua
7	01	03	2,02	04	Evaluasi Kelurahan	Jumlah Laporan Hasil Evaluasi Kelurahan	1 Laporan	79.000.000	Kab. Enrekang, Malua, Malua	DAU Tambahan Dukungan Pendanaan Bagi Kelurahan		1 Laporan	85.000.000	Kecamatan Malua
7	01	03	2,03		Pemberdayaan Lembaga Kemasyarakatan Tingkat Kecamatan			69.300.000					75.800.000	
7	01	03	2,03	02	Peningkatan Kapasitas Lembaga Kemasyarakatan	Jumlah lembaga kemasyarakatan yang mengikuti pelatihan	1 Kegiatan	3.300.000	Kab. Enrekang, Malua, Semua Kelurahan	Dana Transfer Umum-Dana Alokasi Umum		1 Kegiatan	3.800.000	Kecamatan Malua
7	01	03	2,03	03	Penyediaan Sarana dan Prasarana Lembaga Kemasyarakatan	Jumlah Sarana dan Prasarana Lembaga Kemasyarakatan yang Disediakan	1 Unit	55.000.000	Kab. Enrekang, Malua, Semua Kelurahan	Dana Transfer Umum-Dana Alokasi Umum		1 Unit	60.000.000	Kecamatan Malua
7	01	03	2,03	04	Fasilitasi Pengembangan Usaha Ekonomi Masyarakat	Jumlah Laporan Fasilitasi Pengembangan Usaha Ekonomi Masyarakat	1 Laporan	5.500.000	Kab. Enrekang, Malua, Semua Kelurahan	Dana Transfer Umum-Dana Alokasi Umum		1 Laporan	6.000.000	Kecamatan Malua
7	01	03	2,03	05	Fasilitasi Pemanfaatan Teknologi Tepat Guna	Jumlah Laporan Fasilitasi Pemanfaatan Teknologi Tepat Guna	1 Laporan	5.500.000	Kab. Enrekang, Malua, Semua Kelurahan	Dana Transfer Umum-Dana Alokasi Umum		1 Laporan	6.000.000	Kecamatan Malua
7	01	04			PROGRAM KOORDINASI KETENTRAMAN DAN KETERTIBAN UMUM	Persentase kasus ketentraman dan ketertiban yang berhasil diselesaikan	100 %	8.800.000				100 %	9.800.000	
7	01	04	2,01		Koordinasi Upaya Penyelenggaraan Ketenteraman dan Ketertiban Umum			8.800.000					9.800.000	
7	01	04	2,01	01	Sinergitas dengan Kepolisian Negara Republik Indonesia, Tentara Nasional Indonesia dan Instansi Vertikal di Wilayah Kecamatan	Jumlah Laporan Hasil Sinergitas dengan Kepolisian Negara Republik Indonesia, Tentara Nasional Indonesia dan Instansi Vertikal di Wilayah Kecamatan	1 Laporan	3.300.000	Kab. Enrekang, Malua, Semua Kelurahan	Dana Transfer Umum-Dana Alokasi Umum		1 Laporan	3.800.000	Kecamatan Malua



Kode	Urusan/ Bidang Urusan/ Program/ Kegiatan/ Sub Kegiatan	Indikator Program/ Kegiatan/ Sub Kegiatan	Capaian Kinerja dan Kerangka Pendanaan				Catatan Penting	Prakiraan Maju Rencana Tahun 2024		Perangkat Daerah Penanggung Jawab
			Target 2023	Pagu Indikatif	Lokasi	Sumber Dana		Target	Pagu Indikatif	
7 01 04 2,01 02	Harmonisasi Hubungan dengan Tokoh Agama dan Tokoh Masyarakat	Jumlah Laporan Pelaksanaan Harmonisasi Hubungan dengan Tokoh Agama dan Tokoh Masyarakat	1 Laporan	5.500.000	Kab. Enrekang, Malua, Semua Kelurahan	Dana Transfer Umum-Dana Alokasi Umum		1 Laporan	6.000.000	Kecamatan Malua
7 01 05	PROGRAM PENYELENGGARAAN URUSAN PEMERINTAHAN UMUM	Rasio kasus intoleransi SARA per 1.000 penduduk	100 %	22.700.000				100 %	25.000.000	
7 01 05 2,01	Penyelenggaraan Urusan Pemerintahan Umum Sesuai Penugasan Kepala Daerah			22.700.000					25.000.000	
7 01 05 2,01 01	Pembinaan Wawasan Kebangsaan dan Ketahanan Nasional dalam rangka Memantapkan Pengamalan Pancasila, Pelaksanaan Undang-Undang Dasar Negara Republik Indonesia Tahun 1945, Pelestarian Bhinneka Tunggal Ika serta Pemertahanan dan Pemeliharaan Keutuhan Negara Kesatuan Republik Indonesia	Jumlah Orang yang Mengikuti Pembinaan Wawasan Kebangsaan dan Ketahanan Nasional dalam rangka Memantapkan Pengamalan Pancasila, Pelaksanaan Undang-Undang Dasar Negara Republik Indonesia Tahun 1945, Pelestarian Bhinneka Tunggal Ika serta Pemertahanan dan Pemeliharaan Keutuhan Negara Kesatuan Republik Indonesia	30 Orang	5.500.000	Kab. Enrekang, Malua, Semua Kelurahan	Dana Transfer Umum-Dana Alokasi Umum		30 Orang	6.000.000	Kecamatan Malua
7 01 05 2,01 03	Pembinaan Persatuan dan Kesatuan Bangsa	Jumlah Orang yang Mengikuti Pembinaan Persatuan dan Kesatuan Bangsa	20 Orang	3.000.000	Kab. Enrekang, Malua, Semua Kelurahan	Dana Transfer Umum-Dana Alokasi Umum		20 Orang	3.500.000	Kecamatan Malua
7 01 05 2,01 05	Penanganan Konflik Sosial Sesuai Ketentuan Peraturan Perundang-Undangan	Jumlah Laporan Konflik yang Ditangani Sesuai Ketentuan Peraturan Perundang-Undangan	1 Laporan	5.500.000	Kab. Enrekang, Malua, Semua Kelurahan	Dana Transfer Umum-Dana Alokasi Umum		1 Laporan	6.000.000	Kecamatan Malua
7 01 05 2,01 06	Pengembangan Kehidupan Demokrasi berdasarkan Pancasila	Jumlah Lembaga Masyarakat yang Dikembangkan dalam Kehidupan Demokrasi berdasarkan Pancasila	1 Lembaga Masyarakat	5.500.000	Kab. Enrekang, Malua, Semua Kelurahan	Dana Transfer Umum-Dana Alokasi Umum		1 Lembaga Masyarakat	6.000.000	Kecamatan Malua
7 01 05 2,01 08	Pelaksanaan Tugas Forum Koordinasi Pimpinan di Kecamatan	Jumlah Dokumen Tugas Forum Koordinasi Pimpinan di Kecamatan	1 Dokumen	3.200.000	Kab. Enrekang, Malua, Semua Kelurahan	Dana Transfer Umum-Dana Alokasi Umum		1 Dokumen	3.500.000	Kecamatan Malua
7 01 06	PROGRAM PEMBINAAN DAN PENGAWASAN PEMERINTAHAN DESA	persentase pemerintah desa yang di bina da diawasi	100 %	55.000.000				100 %	58.900.000	
7 01 06 2,01	Fasilitasi, Rekomendasi dan Koordinasi Pembinaan dan Pengawasan Pemerintahan Desa			55.000.000					58.900.000	
7 01 06 2,01 01	Fasilitasi Penyusunan Peraturan Desa dan Peraturan Kepala Desa	Jumlah Dokumen yang Difasilitasi dalam rangka Penyusunan Peraturan Desa dan Peraturan Kepala Desa	1 Dokumen	3.300.000	Kab. Enrekang, Malua, Semua Kelurahan	Dana Transfer Umum-Dana Alokasi Umum		1 Dokumen	3.800.000	Kecamatan Malua

Kode					Urusan/ Bidang Urusan/ Program/ Kegiatan/ Sub Kegiatan	Indikator Program/ Kegiatan/ Sub Kegiatan	Capaian Kinerja dan Kerangka Pendanaan				Catatan Penting	Prakiraan Maju Rencana Tahun 2024		Perangkat Daerah Penanggung Jawab
							Target 2023	Pagu Indikatif	Lokasi	Sumber Dana		Target	Pagu Indikatif	
7	01	06	2,01	02	Fasilitasi Administrasi Tata Pemerintahan Desa	Jumlah Dokumen yang Difasilitasi dalam rangka Administrasi Tata Pemerintahan Desa	1 Dokumen	3.300.000	Kab. Enrekang, Malua, Semua Kelurahan	Dana Transfer Umum-Dana Alokasi Umum		1 Dokumen	3.800.000	Kecamatan Malua
7	01	06	2,01	04	Fasilitasi Penerapan dan Penegakan Peraturan Perundang-Undangan	Jumlah Laporan Fasilitasi dalam rangka Penerapan dan Penegakan Peraturan Perundang-Undangan	1 Laporan	3.300.000	Kab. Enrekang, Malua, Semua Kelurahan	Dana Transfer Umum-Dana Alokasi Umum		1 Laporan	3.800.000	Kecamatan Malua
7	01	06	2,01	05	Fasilitasi Pelaksanaan Tugas Kepala Desa dan Perangkat Desa	Jumlah Dokumen Fasilitasi dalam rangka Pelaksanaan Tugas Kepala Desa dan Perangkat Desa	1 Dokumen	3.300.000	Kab. Enrekang, Malua, Semua Kelurahan	Dana Transfer Umum-Dana Alokasi Umum		1 Dokumen	3.800.000	Kecamatan Malua
7	01	06	2,01	07	Fasilitasi Pelaksanaan Tugas dan Fungsi Badan Permusyawaratan Desa	Jumlah Dokumen Fasilitasi dalam rangka Pelaksanaan Tugas dan Fungsi Badan Permusyawaratan Desa	1 Dokumen	3.300.000	Kab. Enrekang, Malua, Semua Kelurahan	Dana Transfer Umum-Dana Alokasi Umum		1 Dokumen	3.800.000	Kecamatan Malua
7	01	06	2,01	08	Rekomendasi Pengangkatan dan Pemberhentian Perangkat Desa	Jumlah Dokumen Rekomendasi Pengangkatan dan Pemberhentian Perangkat Desa	1 Dokumen	3.300.000	Kab. Enrekang, Malua, Semua Kelurahan	Dana Transfer Umum-Dana Alokasi Umum		1 Dokumen	3.800.000	Kecamatan Malua
7	01	06	2,01	09	Fasilitasi Sinkronisasi Perencanaan Pembangunan Daerah dengan Pembangunan Desa	Jumlah Dokumen Sinkronisasi Perencanaan Pembangunan Daerah dengan Pembangunan Desa	1 Dokumen	3.300.000	Kab. Enrekang, Malua, Semua Kelurahan	Dana Transfer Umum-Dana Alokasi Umum		1 Dokumen	3.800.000	Kecamatan Malua
7	01	06	2,01	10	Fasilitasi Penetapan Lokasi Pembangunan Kawasan Perdesaan	Jumlah Dokumen Fasilitasi Lokasi Pembangunan Kawasan Perdesaan	1 Dokumen	3.300.000	Kab. Enrekang, Malua, Semua Kelurahan	Dana Transfer Umum-Dana Alokasi Umum		1 Dokumen	3.800.000	Kecamatan Malua
7	01	06	2,01	11	Fasilitasi Penyelenggaraan Ketenteraman dan Ketertiban Umum	Jumlah Dokumen Fasilitasi dalam rangka Penyelenggaraan Ketenteraman dan Ketertiban Umum	1 Dokumen	3.300.000	Kab. Enrekang, Malua, Semua Kelurahan	Dana Transfer Umum-Dana Alokasi Umum		1 Dokumen	3.800.000	Kecamatan Malua
7	01	06	2,01	13	Fasilitasi Penyusunan Perencanaan Pembangunan Partisipatif	Jumlah Dokumen Fasilitasi dalam rangka Perencanaan Pembangunan Partisipatif	1 Dokumen	8.800.000	Kab. Enrekang, Malua, Semua Kelurahan	Dana Transfer Umum-Dana Alokasi Umum		1 Dokumen	9.500.000	Kecamatan Malua
7	01	06	2,01	15	Fasilitasi Penataan, Pemanfaatan, dan Pendayagunaan Ruang Desa serta Penetapan dan Penegasan Batas Desa	Jumlah Dokumen Fasilitasi dalam rangka Penataan, Pemanfaatan, dan Pendayagunaan Ruang Desa serta Penetapan dan Penegasan Batas Desa	1 Dokumen	3.300.000	Kab. Enrekang, Malua, Semua Kelurahan	Dana Transfer Umum-Dana Alokasi Umum		1 Dokumen	3.800.000	Kecamatan Malua

Kode	Urusan/ Bidang Urusan/ Program/ Kegiatan/ Sub Kegiatan	Indikator Program/ Kegiatan/ Sub Kegiatan	Capaian Kinerja dan Kerangka Pendanaan				Catatan Penting	Prakiraan Maju Rencana Tahun 2024		Perangkat Daerah Penanggung Jawab
			Target 2023	Pagu Indikatif	Lokasi	Sumber Dana		Target	Pagu Indikatif	
7.01.06.2.01.16	Fasilitasi Penyusunan Program dan Pelaksanaan Pemberdayaan Masyarakat Desa	Jumlah Dokumen Fasilitasi dalam rangka Program dan Pelaksanaan Pemberdayaan Masyarakat Desa	1 Dokumen	3.300.000	Kab. Enrekang, Malua, Semua Kelurahan	Dana Transfer Umum-Dana Alokasi Umum		1 Dokumen	3.800.000	Kecamatan Malua
7.01.06.2.01.17	Koordinasi Pendampingan Desa di Wilayahnya	Jumlah Laporan Hasil Koordinasi Pendampingan Desa di Wilayahnya	1 Laporan	3.300.000	Kab. Enrekang, Malua, Semua Kelurahan	Dana Transfer Umum-Dana Alokasi Umum		1 Laporan	3.800.000	Kecamatan Malua
7.01.06.2.01.18	Koordinasi Pelaksanaan Pembangunan Kawasan Perdesaan di Wilayah Kecamatan	Jumlah Laporan Hasil Koordinasi Pelaksanaan Pembangunan Kawasan Perdesaan di Wilayah Kecamatan	1 Laporan	6.600.000	Kab. Enrekang, Malua, Semua Kelurahan	Dana Transfer Umum-Dana Alokasi Umum		1 Laporan	3.800.000	Kecamatan Malua
TOTAL				3.523.900.000					1.683.850.000	

Kode	Urusan/ Bidang Urusan/ Program/ Kegiatan/ Sub Kegiatan	Indikator Program/ Kegiatan/ Sub Kegiatan	Capaian Kinerja dan Kerangka Pendanaan				Catatan Penting	Prakiraan Maju Rencana Tahun 2024		Perangkat Daerah Penanggung Jawab
			Target 2023	Pagu Indikatif	Lokasi	Sumber Dana		Target	Pagu Indikatif	
7										
7	01									
7	01	01								
7	01	01	2,01							
7	01	01	2,01	01						
7	01	01	2,01	02						
7	01	01	2,01	04						
7	01	01	2,01	05						
7	01	01	2,01	06						
7	01	01	2,01	07						
7	01	01	2,02							
7	01	01	2,02	01						
7	01	01	2,02	05						
7	01	01	2,02	07						

Kode					Urusan/ Bidang Urusan/ Program/ Kegiatan/ Sub Kegiatan	Indikator Program/ Kegiatan/ Sub Kegiatan	Capaian Kinerja dan Kerangka Pendanaan				Catatan Penting	Prakiraan Maju Rencana Tahun 2024		Perangkat Daerah Penanggung Jawab
							Target 2023	Pagu Indikatif	Lokasi	Sumber Dana		Target	Pagu Indikatif	
7	01	01	2,03		Administrasi Barang Milik Daerah pada Perangkat Daerah			13.500.000				16.000.000		
7	01	01	2,03	01	Penyusunan Perencanaan Kebutuhan Barang Milik Daerah SKPD	Jumlah Rencana Kebutuhan Barang Milik Daerah SKPD	1 Dokumen	4.500.000	Kab. Enrekang, Buntu Batu, Semua Kelurahan	Dana Transfer Umum-Dana Alokasi Umum		1 Dokumen	5.500.000	Kecamatan Buntu Batu
7	01	01	2,03	02	Pengamanan Barang Milik Daerah SKPD	Jumlah Dokumen Pengamanan Barang Milik Daerah SKPD	1 Dokumen	4.500.000	Kab. Enrekang, Buntu Batu, Semua Kelurahan	Dana Transfer Umum-Dana Alokasi Umum		1 Dokumen	5.000.000	Kecamatan Buntu Batu
7	01	01	2,03	05	Rekonsiliasi dan Penyusunan Laporan Barang Milik Daerah pada SKPD	Jumlah Laporan Rekonsiliasi dan Penyusunan Laporan Barang Milik Daerah pada SKPD	2 Laporan	4.500.000	Kab. Enrekang, Buntu Batu, Semua Kelurahan	Dana Transfer Umum-Dana Alokasi Umum		2 Laporan	5.500.000	Kecamatan Buntu Batu
7	01	01	2,05		Administrasi Kepegawaian Perangkat Daerah			64.101.000					68.000.000	
7	01	01	2,05	02	Pengadaan Pakaian Dinas beserta Atribut Kelengkapannya	Jumlah Paket Pakaian Dinas beserta Atribut Kelengkapannya	24 Paket	17.245.000	Kab. Enrekang, Buntu Batu, Semua Kelurahan	Dana Transfer Umum-Dana Alokasi Umum		24 Paket	18.000.000	Kecamatan Buntu Batu
7	01	01	2,05	03	Pendataan dan Pengolahan Administrasi Kepegawaian	Jumlah Dokumen Pendataan dan Pengolahan Administrasi Kepegawaian	24 Dokumen	5.000.000	Kab. Enrekang, Buntu Batu, Semua Kelurahan	Dana Transfer Umum-Dana Alokasi Umum		24 Dokumen	6.000.000	Kecamatan Buntu Batu
7	01	01	2,05	04	Koordinasi dan Pelaksanaan Sistem Informasi Kepegawaian	Jumlah Dokumen Hasil Koordinasi dan Pelaksanaan Sistem Informasi Kepegawaian	24 Dokumen	5.000.000	Kab. Enrekang, Buntu Batu, Semua Kelurahan	Dana Transfer Umum-Dana Alokasi Umum		24 Dokumen	6.000.000	Kecamatan Buntu Batu
7	01	01	2,05	09	Pendidikan dan Pelatihan Pegawai Berdasarkan Tugas dan Fungsi	Jumlah Pegawai Berdasarkan Tugas dan Fungsi yang Mengikuti Pendidikan dan Pelatihan	3 Orang	36.856.000	Kab. Enrekang, Buntu Batu, Semua Kelurahan	Dana Transfer Umum-Dana Alokasi Umum		3 Orang	38.000.000	Kecamatan Buntu Batu
7	01	01	2,06		Administrasi Umum Perangkat Daerah			249.579.850					260.500.000	
7	01	01	2,06	01	Penyediaan Komponen Instalasi Listrik/Penerangan Bangunan Kantor	Jumlah Paket Komponen Instalasi Listrik/Penerangan Bangunan Kantor yang Disediakan	5 Paket	8.000.000	Kab. Enrekang, Buntu Batu, Semua Kelurahan	Dana Transfer Umum-Dana Alokasi Umum		5 Paket	9.000.000	Kecamatan Buntu Batu
7	01	01	2,06	02	Penyediaan Peralatan dan Perlengkapan Kantor	Jumlah Paket Peralatan dan Perlengkapan Kantor yang Disediakan	12 Paket	13.000.000	Kab. Enrekang, Buntu Batu, Semua Kelurahan	Dana Transfer Umum-Dana Alokasi Umum		12 Paket	14.000.000	Kecamatan Buntu Batu
7	01	01	2,06	03	Penyediaan Peralatan Rumah Tangga	Jumlah Paket Peralatan Rumah Tangga yang Disediakan	12 Paket	16.000.000	Kab. Enrekang, Buntu Batu, Semua Kelurahan	Dana Transfer Umum-Dana Alokasi Umum		12 Paket	17.000.000	Kecamatan Buntu Batu

Kode					Urusan/ Bidang Urusan/ Program/ Kegiatan/ Sub Kegiatan	Indikator Program/ Kegiatan/ Sub Kegiatan	Capaian Kinerja dan Kerangka Pendanaan				Catatan Penting	Prakiraan Maju Rencana Tahun 2024		Perangkat Daerah Penanggung Jawab
							Target 2023	Pagu Indikatif	Lokasi	Sumber Dana		Target	Pagu Indikatif	
7	01	01	2,06	04	Penyediaan Bahan Logistik Kantor	Jumlah Paket Bahan Logistik Kantor yang Disediakan	20 Paket	63.883.850	Kab. Enrekang, Buntu Batu, Semua Kelurahan	Dana Transfer Umum-Dana Alokasi Umum		20 Paket	65.000.000	Kecamatan Buntu Batu
7	01	01	2,06	05	Penyediaan Barang Cetakan dan Penggandaan	Jumlah Paket Barang Cetakan dan Penggandaan yang Disediakan	2 Paket	4.256.000	Kab. Enrekang, Buntu Batu, Semua Kelurahan	Dana Transfer Umum-Dana Alokasi Umum		2 Paket	4.500.000	Kecamatan Buntu Batu
7	01	01	2,06	06	Penyediaan Bahan Bacaan dan Peraturan Perundang-undangan	Jumlah Dokumen Bahan Bacaan dan Peraturan Perundang-Undangan yang Disediakan	3 Dokumen	3.440.000	Kab. Enrekang, Buntu Batu, Semua Kelurahan	Dana Transfer Umum-Dana Alokasi Umum		3 Dokumen	4.000.000	Kecamatan Buntu Batu
7	01	01	2,06	08	Fasilitasi Kunjungan Tamu	Jumlah Laporan Fasilitasi Kunjungan Tamu	50 Laporan	21.000.000	Kab. Enrekang, Buntu Batu, Semua Kelurahan	Dana Transfer Umum-Dana Alokasi Umum		50 Laporan	22.000.000	Kecamatan Buntu Batu
7	01	01	2,06	09	Penyelenggaraan Rapat Koordinasi dan Konsultasi SKPD	Jumlah Laporan Penyelenggaraan Rapat Koordinasi dan Konsultasi SKPD	150 Laporan	120.000.000	Kab. Enrekang, Buntu Batu, Semua Kelurahan	Dana Transfer Umum-Dana Alokasi Umum		150 Laporan	125.000.000	Kecamatan Buntu Batu
7	01	01	2,07		Pengadaan Barang Milik Daerah Penunjang Urusan Pemerintah Daerah			40.000.000					50.000.000	
7	01	01	2,07	02	Pengadaan Kendaraan Dinas Operasional atau Lapangan	Jumlah Unit Kendaraan Dinas Operasional atau Lapangan yang Disediakan	1 Unit	40.000.000	Kab. Enrekang, Buntu Batu, Semua Kelurahan	Dana Transfer Umum-Dana Alokasi Umum		1 Unit	50.000.000	Kecamatan Buntu Batu
7	01	01	2,08		Penyediaan Jasa Penunjang Urusan Pemerintahan Daerah			237.150.460					247.000.000	
7	01	01	2,08	02	Penyediaan Jasa Komunikasi, Sumber Daya Air dan Listrik	Jumlah Laporan Penyediaan Jasa Komunikasi, Sumber Daya Air dan Listrik yang Disediakan	3 Laporan	6.070.460	Kab. Enrekang, Buntu Batu, Semua Kelurahan	Dana Transfer Umum-Dana Alokasi Umum		3 Laporan	7.000.000	Kecamatan Buntu Batu
7	01	01	2,08	04	Penyediaan Jasa Pelayanan Umum Kantor	Jumlah Laporan Penyediaan Jasa Pelayanan Umum Kantor yang Disediakan	10 Laporan	231.080.000	Kab. Enrekang, Buntu Batu, Semua Kelurahan	Dana Transfer Umum-Dana Alokasi Umum		10 Laporan	240.000.000	Kecamatan Buntu Batu
7	01	01	2,09		Pemeliharaan Barang Milik Daerah Penunjang Urusan Pemerintahan Daerah			39.940.000					41.000.000	
7	01	01	2,09	02	Penyediaan Jasa Pemeliharaan, Biaya Pemeliharaan, Pajak dan Perizinan Kendaraan Dinas Operasional atau Lapangan	Jumlah Kendaraan Dinas Operasional atau Lapangan yang Dipelihara dan dibayarkan Pajak dan Perizinannya	4 Unit	18.140.000	Kab. Enrekang, Buntu Batu, Semua Kelurahan	Dana Transfer Umum-Dana Alokasi Umum		4 Unit	19.000.000	Kecamatan Buntu Batu

Kode	Urusan/ Bidang Urusan/ Program/ Kegiatan/ Sub Kegiatan	Indikator Program/ Kegiatan/ Sub Kegiatan	Capaian Kinerja dan Kerangka Pendanaan				Catatan Penting	Prakiraan Maju Rencana Tahun 2024		Perangkat Daerah Penanggung Jawab
			Target 2023	Pagu Indikatif	Lokasi	Sumber Dana		Target	Pagu Indikatif	
7 01 01 2,09 09	Pemeliharaan/Rehabilitasi Gedung Kantor dan Bangunan Lainnya	Jumlah Gedung Kantor dan Bangunan Lainnya yang Dipelihara/Direhabilitasi	2 Unit	21.800.000	Kab. Enrekang, Buntu Batu, Semua Kelurahan	Dana Transfer Umum-Dana Alokasi Umum		2 Unit	22.000.000	Kecamatan Buntu Batu
7 01 03	PROGRAM PEMBERDAYAAN MASYARAKAT DESA DAN KELURAHAN	Cakupan masyarakat desa dan kelurahan yang diberdayakan	100 %	16.000.000				100 %	18.000.000	
7 01 03 2,01	Koordinasi Kegiatan Pemberdayaan Desa			16.000.000					18.000.000	
7 01 03 2,01 01	Peningkatan Partisipasi Masyarakat dalam Forum Musyawarah Perencanaan Pembangunan di Desa	Jumlah peserta yang hadir dalam musrenbang	200 Orang	16.000.000	Kab. Enrekang, Buntu Batu, Semua Kelurahan	Dana Transfer Umum-Dana Alokasi Umum		200 Orang	18.000.000	Kecamatan Buntu Batu
7 01 06	PROGRAM PEMBINAAN DAN PENGAWASAN PEMERINTAHAN DESA	Jumlah temuan in- spektorat saat audit kinerja pemerintah desa	100 %	17.500.000				100 %	20.500.000	
7 01 06 2,01	Fasilitasi, Rekomendasi dan Koordinasi Pembinaan dan Pengawasan Pemerintahan Desa			17.500.000					20.500.000	
7 01 06 2,01 06	Fasilitasi Pelaksanaan Pemilihan Kepala Desa	Jumlah Dokumen Fasilitasi dalam rangka Pelaksanaan Pemilihan Kepala Desa	3 Dokumen	3.500.000	Kab. Enrekang, Buntu Batu, Semua Kelurahan	Dana Transfer Umum-Dana Alokasi Umum		3 Dokumen	4.000.000	Kecamatan Buntu Batu
7 01 06 2,01 09	Fasilitasi Sinkronisasi Perencanaan Pembangunan Daerah dengan Pembangunan Desa	Jumlah Dokumen Sinkronisasi Perencanaan Pembangunan Daerah dengan Pembangunan Desa	3 Dokumen	4.000.000	Kab. Enrekang, Buntu Batu, Semua Kelurahan	Dana Transfer Umum-Dana Alokasi Umum		3 Dokumen	4.500.000	Kecamatan Buntu Batu
7 01 06 2,01 11	Fasilitasi Penyelenggaraan Ketenteraman dan Ketertiban Umum	Jumlah Dokumen Fasilitasi dalam rangka Penyelenggaraan Ketenteraman dan Ketertiban Umum	8 Dokumen	4.000.000	Kab. Enrekang, Buntu Batu, Semua Kelurahan	Dana Transfer Umum-Dana Alokasi Umum		8 Dokumen	5.000.000	Kecamatan Buntu Batu
7 01 06 2,01 17	Koordinasi Pendampingan Desa di Wilayahnya	Jumlah Laporan Hasil Koordinasi Pendampingan Desa di Wilayahnya	8 Laporan	6.000.000	Kab. Enrekang, Buntu Batu, Semua Kelurahan	Dana Transfer Umum-Dana Alokasi Umum		8 Laporan	7.000.000	Kecamatan Buntu Batu
				TOTAL	2.001.331.022				2.146.745.962	

Kode	Urusan/ Bidang Urusan/ Program/ Kegiatan/ Sub Kegiatan	Indikator Program/ Kegiatan/ Sub Kegiatan	Capaian Kinerja dan Kerangka Pendanaan				Catatan Penting	Prakiraan Maju Rencana Tahun 2024		Perangkat Daerah Penanggung Jawab
			Target 2023	Pagu Indikatif	Lokasi	Sumber Dana		Target	Pagu Indikatif	
7										
7	01									
7	01	01								
7	01	01	2,01							
7	01	01	2,01	01						
7	01	01	2,01	02						
7	01	01	2,01	03						
7	01	01	2,01	04						
7	01	01	2,01	05						
7	01	01	2,01	06						
7	01	01	2,02							
7	01	01	2,02	01						
7	01	01	2,02	02						
7	01	01	2,02	05						



Kode	Urusan/ Bidang Urusan/ Program/ Kegiatan/ Sub Kegiatan	Indikator Program/ Kegiatan/ Sub Kegiatan	Capaian Kinerja dan Kerangka Pendanaan				Catatan Penting	Prakiraan Maju Rencana Tahun 2024		Perangkat Daerah Penanggung Jawab
			Target 2023	Pagu Indikatif	Lokasi	Sumber Dana		Target	Pagu Indikatif	
7 01 01 2,02 07	Koordinasi dan Penyusunan Laporan Keuangan Bulanan/Triwulanan/Semesteran SKPD	Jumlah Laporan Keuangan Bulanan/ Triwulanan/ Semesteran SKPD dan Koordinasi Penyusunan Keuangan Bulanan/Triwulanan/Semesteran SKPD	9 Laporan	1.500.000	Kab. Enrekang, Alla, Semua Kelurahan	Dana Transfer Umum-Dana Alokasi Umum		9 Laporan	1.700.000	Kecamatan Alla
7 01 01 2,05	Administrasi Kepegawaian Perangkat Daerah			50.000.000					55.000.000	
7 01 01 2,05 09	Pendidikan dan Pelatihan Pegawai Berdasarkan Tugas dan Fungsi	Jumlah Pegawai Berdasarkan Tugas dan Fungsi yang Mengikuti Pendidikan dan Pelatihan	8 Orang	50.000.000	Kab. Enrekang, Alla, Semua Kelurahan	Dana Transfer Umum-Dana Alokasi Umum		8 Orang	55.000.000	Kecamatan Alla
7 01 01 2,06	Administrasi Umum Perangkat Daerah			253.440.000					283.440.000	
7 01 01 2,06 01	Penyediaan Komponen Instalasi Listrik/Penerangan Bangunan Kantor	Jumlah Paket Komponen Instalasi Listrik/Penerangan Bangunan Kantor yang Disediakan	1 Paket	5.000.000	Kab. Enrekang, Alla, Semua Kelurahan	Dana Transfer Umum-Dana Alokasi Umum		1 Paket	5.500.000	Kecamatan Alla
7 01 01 2,06 02	Penyediaan Peralatan dan Perlengkapan Kantor	Jumlah Paket Peralatan dan Perlengkapan Kantor yang Disediakan	1 Paket	5.000.000	Kab. Enrekang, Alla, Semua Kelurahan	Dana Transfer Umum-Dana Alokasi Umum		1 Paket	5.500.000	Kecamatan Alla
7 01 01 2,06 03	Penyediaan Peralatan Rumah Tangga	Jumlah Paket Peralatan Rumah Tangga yang Disediakan	1 Paket	5.000.000	Kab. Enrekang, Alla, Semua Kelurahan	Dana Transfer Umum-Dana Alokasi Umum		1 Paket	5.500.000	Kecamatan Alla
7 01 01 2,06 04	Penyediaan Bahan Logistik Kantor	Jumlah Paket Bahan Logistik Kantor yang Disediakan	1 Paket	45.000.000	Kab. Enrekang, Alla, Semua Kelurahan	Dana Transfer Umum-Dana Alokasi Umum		1 Paket	50.000.000	Kecamatan Alla
7 01 01 2,06 05	Penyediaan Barang Cetak dan Penggandaan	Jumlah Paket Barang Cetak dan Penggandaan yang Disediakan	1 Paket	5.000.000	Kab. Enrekang, Alla, Semua Kelurahan	Dana Transfer Umum-Dana Alokasi Umum		1 Paket	5.500.000	Kecamatan Alla
7 01 01 2,06 06	Penyediaan Bahan Bacaan dan Peraturan Perundang-undangan	jumlah bahan bacaan dan peraturan perundang-undangan yang disediakan	2 exemplar	1.440.000	Kab. Enrekang, Semua Kecamatan, Semua Kelurahan	Dana Transfer Umum-Dana Alokasi Umum		2 exemplar	1.440.000	Kecamatan Alla
7 01 01 2,06 08	Fasilitasi Kunjungan Tamu	Jumlah Laporan Fasilitasi Kunjungan Tamu	24 Laporan	37.000.000	Kab. Enrekang, Alla, Semua Kelurahan	Dana Transfer Umum-Dana Alokasi Umum		24 Laporan	40.000.000	Kecamatan Alla

Kode	Urusan/ Bidang Urusan/ Program/ Kegiatan/ Sub Kegiatan	Indikator Program/ Kegiatan/ Sub Kegiatan	Capaian Kinerja dan Kerangka Pendanaan				Catatan Penting	Prakiraan Maju Rencana Tahun 2024		Perangkat Daerah Penanggung Jawab
			Target 2023	Pagu Indikatif	Lokasi	Sumber Dana		Target	Pagu Indikatif	
7 01 01 2,06 09	Penyelenggaraan Rapat Koordinasi dan Konsultasi SKPD	Jumlah Laporan Penyelenggaraan Rapat Koordinasi dan Konsultasi SKPD	120 Laporan	150.000.000	Kab. Enrekang, Alla, Semua Kelurahan	Dana Transfer Umum-Dana Alokasi Umum		120 Laporan	170.000.000	Kecamatan Alla
7 01 01 2,08	Penyediaan Jasa Penunjang Urusan Pemerintahan Daerah			170.000.000					176.000.000	
7 01 01 2,08 02	Penyediaan Jasa Komunikasi, Sumber Daya Air dan Listrik	Jumlah Laporan Penyediaan Jasa Komunikasi, Sumber Daya Air dan Listrik yang Disediakan	12 Laporan	10.000.000	Kab. Enrekang, Alla, Semua Kelurahan	Dana Transfer Umum-Dana Alokasi Umum		12 Laporan	11.000.000	Kecamatan Alla
7 01 01 2,08 04	Penyediaan Jasa Pelayanan Umum Kantor	Jumlah Laporan Penyediaan Jasa Pelayanan Umum Kantor yang Disediakan	4 Laporan	160.000.000	Kab. Enrekang, Alla, Semua Kelurahan	Dana Transfer Umum-Dana Alokasi Umum		4 Laporan	165.000.000	Kecamatan Alla
7 01 01 2,09	Pemeliharaan Barang Milik Daerah Penunjang Urusan Pemerintahan Daerah			29.000.000					30.500.000	
7 01 01 2,09 02	Penyediaan Jasa Pemeliharaan, Biaya Pemeliharaan, Pajak dan Perizinan Kendaraan Dinas Operasional atau Lapangan	Jumlah Kendaraan Dinas Operasional atau Lapangan yang Dipelihara dan dibayarkan Pajak dan Perizinannya	2 Unit	15.000.000	Kab. Enrekang, Semua Kecamatan, Semua Kelurahan	Dana Transfer Umum-Dana Alokasi Umum		2 Unit	15.500.000	Kecamatan Alla
7 01 01 2,09 06	Pemeliharaan Peralatan dan Mesin Lainnya	jumlah peralatan kantor yg terpelihara	1 paket	7.000.000	Kab. Enrekang, Alla, Kambiolangi	Dana Transfer Umum-Dana Alokasi Umum		1 paket	7.500.000	Kecamatan Alla
7 01 01 2,09 09	Pemeliharaan/Rehabilitasi Gedung Kantor dan Bangunan Lainnya	jumlah sarana dan prasarana pendukung gedung kantor atau bangunan lainnya terpelihara/rehabilitasi	1 paket	7.000.000	Kab. Enrekang, Alla, Kambiolangi	Dana Transfer Umum-Dana Alokasi Umum		1 paket	7.500.000	Kecamatan Alla
7 01 02	PROGRAM PENYELENGGARAAN PEMERINTAHAN DAN PELAYANAN PUBLIK	Persepsi masyarakat terhadap pelayanan kantor kecamatan (IKM Kecamatan)	100 %	7.000.000				100 %	7.500.000	
7 01 02 2,04	Pelaksanaan Urusan Pemerintahan yang Dilimpahkan kepada Camat			7.000.000					7.500.000	
7 01 02 2,04 03	Pelaksanaan Urusan Pemerintahan yang Terkait dengan Kewenangan Lain yang Dilimpahkan	Jumlah Laporan Pelaksanaan Kewenangan Lain yang Dilimpahkan	12 Laporan	7.000.000	Kab. Enrekang, Alla, Semua Kelurahan	Dana Transfer Umum-Dana Alokasi Umum		12 Laporan	7.500.000	Kecamatan Alla
7 01 03	PROGRAM PEMBERDAYAAN MASYARAKAT DESA DAN KELURAHAN	Cakupan masyarakat desa dan kelurahan yang diberdayakan	100 %	1.266.291.000				100 %	1.273.800.000	

Kode					Urusan/ Bidang Urusan/ Program/ Kegiatan/ Sub Kegiatan	Indikator Program/ Kegiatan/ Sub Kegiatan	Capaian Kinerja dan Kerangka Pendanaan				Catatan Penting	Prakiraan Maju Rencana Tahun 2024		Perangkat Daerah Penanggung Jawab
							Target 2023	Pagu Indikatif	Lokasi	Sumber Dana		Target	Pagu Indikatif	
7	01	03	2,01		Koordinasi Kegiatan Pemberdayaan Desa			35.000.000					37.500.000	
7	01	03	2,01	01	Peningkatan Partisipasi Masyarakat dalam Forum Musyawarah Perencanaan Pembangunan di Desa	Jumlah Lembaga Kemasyarakatan yang Berpartisipasi dalam Forum Musyawarah Perencanaan Pembangunan di Desa	8 desa/kel	20.000.000	Kab. Enrekang, Alla, Semua Kelurahan	Dana Transfer Umum-Dana Alokasi Umum		8 desa/kel	22.000.000	Kecamatan Alla
7	01	03	2,01	03	Peningkatan Efektifitas Kegiatan Pemberdayaan Masyarakat di Wilayah Kecamatan	Jumlah Laporan Peningkatan Efektivitas Kegiatan Pemberdayaan Masyarakat di Wilayah Kecamatan	12 Laporan	15.000.000	Semua Kab/Kota, Semua Kecamatan, Semua Kelurahan Kab. Enrekang, Alla, Semua Kelurahan	Dana Transfer Umum-Dana Alokasi Umum		12 Laporan	15.500.000	Kecamatan Alla
7	01	03	2,02		Kegiatan Pemberdayaan Kelurahan			1.231.291.000					1.236.300.000	
7	01	03	2,02	02	Pembangunan Sarana dan Prasarana Kelurahan	Jumlah Sarana dan Prasarana Kelurahan yang Terbangun	3 kelurahan	950.000.000	Kab. Enrekang, Alla, Semua Kelurahan	Dana Transfer Umum-Dana Alokasi Umum		3 kelurahan	955.000.000	Kecamatan Alla
7	01	03	2,02	04	Evaluasi Kelurahan	Jumlah Laporan Hasil Evaluasi Kelurahan	3 Laporan	281.291.000	Kab. Enrekang, Alla, Semua Kelurahan	Dana Transfer Umum-Dana Alokasi Umum		3 Laporan	281.300.000	Kecamatan Alla
7	01	04			PROGRAM KOORDINASI KETENTRAMAN DAN KETERTIBAN UMUM	Persentase kasus ke- tentraman dan ketertiban yang berhasil diselesaikan	100 %	27.000.000				100 %	27.000.000	
7	01	04	2,01		Koordinasi Upaya Penyelenggaraan Ketenteraman dan Ketertiban Umum			27.000.000					27.000.000	
7	01	04	2,01	01	Sinergitas dengan Kepolisian Negara Republik Indonesia, Tentara Nasional Indonesia dan Instansi Vertikal di Wilayah Kecamatan	Jumlah Laporan Hasil Sinergitas dengan Kepolisian Negara Republik Indonesia, Tentara Nasional Indonesia dan Instans Vertikal di Wilayah Kecamatan	1 Laporan	27.000.000	Kab. Enrekang, Alla, Semua Kelurahan	Dana Transfer Umum-Dana Alokasi Umum		1 Laporan	27.000.000	Kecamatan Alla
7	01	05			PROGRAM PENYELENGGARAAN URUSAN PEMERINTAHAN UMUM	Rasio kasus intoleransi SARA per 1.000 penduduk	100 %	20.000.000				100 %	21.500.000	
7	01	05	2,01		Penyelenggaraan Urusan Pemerintahan Umum Sesuai Penugasan Kepala Daerah			20.000.000					21.500.000	

Kode	Urusan/ Bidang Urusan/ Program/ Kegiatan/ Sub Kegiatan	Indikator Program/ Kegiatan/ Sub Kegiatan	Capaian Kinerja dan Kerangka Pendanaan				Catatan Penting	Prakiraan Maju Rencana Tahun 2024		Perangkat Daerah Penanggung Jawab
			Target 2023	Pagu Indikatif	Lokasi	Sumber Dana		Target	Pagu Indikatif	
7 01 05 2,01 01	Pembinaan Wawasan Kebangsaan dan Ketahanan Nasional dalam rangka Memantapkan Pengamalan Pancasila, Pelaksanaan Undang-Undang Dasar Negara Republik Indonesia Tahun 1945, Pelestarian Bhinneka Tunggal Ika serta Pemertahanan dan Pemeliharaan Keutuhan Negara Kesatuan Republik Indonesia	Jumlah Orang yang Mengikuti Pembinaan Wawasan Kebangsaan dan Ketahanan Nasional dalam rangka Memantapkan Pengamalan Pancasila, Pelaksanaan Undang-Undang Dasar Negara Republik Indonesia Tahun 1945, Pelestarian Bhinneka Tunggal Ika serta Pemertahanan dan Pemeliharaan Keutuhan Negara Kesatuan Republik Indonesia	40 Orang	7.000.000	Kab. Enrekang, Alla, Semua Kelurahan	Dana Transfer Umum-Dana Alokasi Umum		40 Orang	7.500.000	Kecamatan Alla
7 01 05 2,01 02	Fasilitasi, Koordinasi dan Pembinaan (Bimtek, Sosialisasi, Konsultasi) Wawasan Kebangsaan dan Ketahanan Nasional	Jumlah Orang yang Mengikuti Fasilitasi, Koordinasi dan Pembinaan (Bimtek, Sosialisasi, Konsultasi) Wawasan Kebangsaan dan Ketahanan Nasional	10 Orang	7.000.000	Kab. Enrekang, Semua Kecamatan, Semua Kelurahan	Dana Transfer Umum-Dana Alokasi Umum		10 Orang	7.500.000	Kecamatan Alla
7 01 05 2,01 05	Penanganan Konflik Sosial Sesuai Ketentuan Peraturan Perundang-Undangan	Jumlah Laporan Konflik yang Ditangani Sesuai Ketentuan Peraturan Perundang-Undangan	12 Laporan	6.000.000	Kab. Enrekang, Alla, Semua Kelurahan	Dana Transfer Umum-Dana Alokasi Umum		12 Laporan	6.500.000	Kecamatan Alla
7 01 06	PROGRAM PEMBINAAN DAN PENGAWASAN PEMERINTAHAN DESA	Jumlah temuan in- spektorat saat audit kinerja pemerintah desa	100 %	30.000.000				100 %	31.000.000	
7 01 06 2,01	Fasilitasi, Rekomendasi dan Koordinasi Pembinaan dan Pengawasan Pemerintahan Desa			30.000.000					31.000.000	
7 01 06 2,01 02	Fasilitasi Administrasi Tata Pemerintahan Desa	Jumlah Dokumen yang Difasilitasi dalam rangka Administrasi Tata Pemerintahan Desa	12 Dokumen	15.000.000	Kab. Enrekang, Alla, Semua Kelurahan	Dana Transfer Umum-Dana Alokasi Umum		12 Dokumen	15.500.000	Kecamatan Alla
7 01 06 2,01 03	Fasilitasi Pengelolaan Keuangan Desa dan Pendayagunaan Aset Desa	Jumlah Dokumen yang Difasilitasi dalam rangka Pengelolaan Keuangan Desa dan Pendayagunaan Aset Desa	8 Dokumen	15.000.000	Kab. Enrekang, Alla, Semua Kelurahan	Dana Transfer Umum-Dana Alokasi Umum		8 Dokumen	15.500.000	Kecamatan Alla
TOTAL					4.945.231.000				5.502.940.000	



Kode	Urusan/ Bidang Urusan/ Program/ Kegiatan/ Sub Kegiatan	Indikator Program/ Kegiatan/ Sub Kegiatan	Capaian Kinerja dan Kerangka Pendanaan				Catatan Penting	Prakiraan Maju Rencana Tahun 2024		Perangkat Daerah Penanggung Jawab
			Target 2023	Pagu Indikatif	Lokasi	Sumber Dana		Target	Pagu Indikatif	
7 01 01 2,02 07	Koordinasi dan Penyusunan Laporan Keuangan Bulanan/Triwulanan/ Semesteran SKPD	Jumlah Laporan Keuangan Bulanan/ Triwulanan/ Semesteran SKPD dan Koordinasi Penyusunan Keuangan Bulanan/Triwulanan/Semesteran SKPD	19 Laporan	6.655.000	Kab. Enrekang, Curio, Curio	Dana Transfer Umum-Dana Alokasi Umum		19 Laporan	6.987.750	Kecamatan Curio
7 01 01 2,02 08	Penyusunan Pelaporan dan Analisis Prognosis Realisasi Anggaran	Jumlah Dokumen Pelaporan dan Analisis Prognosis Realisasi Anggaran	2 Dokumen	2.200.000	Kab. Enrekang, Curio, Curio	Dana Transfer Umum-Dana Alokasi Umum		2 Dokumen	2.310.000	Kecamatan Curio
7 01 01 2,03	Administrasi Barang Milik Daerah pada Perangkat Daerah			1.980.000					2.079.000	
7 01 01 2,03 06	Penatausahaan Barang Milik Daerah pada SKPD	Jumlah Laporan Penatausahaan Barang Milik Daerah pada SKPD	2 Laporan	1.980.000	Kab. Enrekang, Curio, Semua Kelurahan	Dana Transfer Umum-Dana Alokasi Umum		2 Laporan	2.079.000	Kecamatan Curio
7 01 01 2,05	Administrasi Kepegawaian Perangkat Daerah			68.530.000					69.615.000	
7 01 01 2,05 03	Pendataan dan Pengolahan Administrasi Kepegawaian	Jumlah Dokumen Pendataan dan Pengolahan Administrasi Kepegawaian	25 Dokumen	3.630.000	Kab. Enrekang, Curio, Curio	Dana Transfer Umum-Dana Alokasi Umum		25 Dokumen	4.000.000	Kecamatan Curio
7 01 01 2,05 05	Monitoring, Evaluasi, dan Penilaian Kinerja Pegawai	Jumlah Dokumen Monitoring, Evaluasi, dan Penilaian Kinerja Pegawai	15 Dokumen	1.100.000	Kab. Enrekang, Curio, Curio	Dana Transfer Umum-Dana Alokasi Umum		15 Dokumen	1.150.000	Kecamatan Curio
7 01 01 2,05 09	Pendidikan dan Pelatihan Pegawai Berdasarkan Tugas dan Fungsi	Jumlah Pegawai Berdasarkan Tugas dan Fungsi yang Mengikuti Pendidikan dan Pelatihan	15 Orang	60.500.000	Kab. Enrekang, Curio, Curio	Dana Transfer Umum-Dana Alokasi Umum		15 Orang	61.000.000	Kecamatan Curio
7 01 01 2,05 10	Sosialisasi Peraturan Perundang-Undangan	Jumlah Orang yang Mengikuti Sosialisasi Peraturan Perundang-Undangan	15 Orang	3.300.000	Kab. Enrekang, Curio, Curio	Dana Transfer Umum-Dana Alokasi Umum		15 Orang	3.465.000	Kecamatan Curio
7 01 01 2,06	Administrasi Umum Perangkat Daerah			284.343.400					298.560.570	
7 01 01 2,06 01	Penyediaan Komponen Instalasi Listrik/Penerangan Bangunan Kantor	Jumlah Paket Komponen Instalasi Listrik/Penerangan Bangunan Kantor yang Disediakan	16 Paket	7.260.000	Kab. Enrekang, Curio, Curio	Dana Transfer Umum-Dana Alokasi Umum		16 Paket	7.623.000	Kecamatan Curio
7 01 01 2,06 02	Penyediaan Peralatan dan Perlengkapan Kantor	Jumlah Paket Peralatan dan Perlengkapan Kantor yang Disediakan	2 Paket	16.000.000	Kab. Enrekang, Curio, Curio	Dana Transfer Umum-Dana Alokasi Umum		2 Paket	16.800.000	Kecamatan Curio
7 01 01 2,06 03	Penyediaan Peralatan Rumah Tangga	Jumlah Paket Peralatan Rumah Tangga yang Disediakan	2 Paket	3.793.400	Kab. Enrekang, Curio, Curio	Dana Transfer Umum-Dana Alokasi Umum		2 Paket	3.983.070	Kecamatan Curio
7 01 01 2,06 04	Penyediaan Bahan Logistik Kantor	Jumlah Paket Bahan Logistik Kantor yang Disediakan	6 Paket	18.700.000	Kab. Enrekang, Curio, Curio	Dana Transfer Umum-Dana Alokasi Umum		6 Paket	19.635.000	Kecamatan Curio
7 01 01 2,06 05	Penyediaan Barang Cetak dan Penggandaan	Jumlah Paket Barang Cetak dan Penggandaan yang Disediakan	20 Paket	7.260.000	Kab. Enrekang, Curio, Curio	Dana Transfer Umum-Dana Alokasi Umum		20 Paket	7.623.000	Kecamatan Curio

Kode	Urusan/ Bidang Urusan/ Program/ Kegiatan/ Sub Kegiatan	Indikator Program/ Kegiatan/ Sub Kegiatan	Capaian Kinerja dan Kerangka Pendanaan				Catatan Penting	Prakiraan Maju Rencana Tahun 2024		Perangkat Daerah Penanggung Jawab
			Target 2023	Pagu Indikatif	Lokasi	Sumber Dana		Target	Pagu Indikatif	
7 01 01 2,06 06	Penyediaan Bahan Bacaan dan Peraturan Perundang-undangan	Jumlah Dokumen Bahan Bacaan dan Peraturan Perundang-Undangan yang Disediakan	6 Dokumen	3.630.000	Kab. Enrekang, Curio, Curio	Dana Transfer Umum-Dana Alokasi Umum		6 Dokumen	3.811.500	Kecamatan Curio
7 01 01 2,06 07	Penyediaan Bahan/Material	Jumlah Paket Bahan/Material yang Disediakan	1 Paket	6.600.000	Kab. Enrekang, Curio, Semua Kelurahan	Dana Transfer Umum-Dana Alokasi Umum		1 Paket	6.930.000	Kecamatan Curio
7 01 01 2,06 08	Fasilitasi Kunjungan Tamu	Jumlah Laporan Fasilitasi Kunjungan Tamu	4 Laporan	36.300.000	Kab. Enrekang, Curio, Semua Kelurahan	Dana Transfer Umum-Dana Alokasi Umum		4 Laporan	38.115.000	Kecamatan Curio
7 01 01 2,06 09	Penyelenggaraan Rapat Koordinasi dan Konsultasi SKPD	Jumlah Laporan Penyelenggaraan Rapat Koordinasi dan Konsultasi SKPD	330 Laporan	157.300.000	Kab. Enrekang, Curio, Semua Kelurahan	Dana Transfer Umum-Dana Alokasi Umum		330 Laporan	165.165.000	Kecamatan Curio
7 01 01 2,06 11	Dukungan Pelaksanaan Sistem Pemerintahan Berbasis Elektronik pada SKPD	Jumlah Dokumen Dukungan Pelaksanaan Sistem Pemerintahan Berbasis Elektronik pada SKPD	1 Dokumen	27.500.000	Kab. Enrekang, Curio, Curio	Dana Transfer Umum-Dana Alokasi Umum		1 Dokumen	28.875.000	Kecamatan Curio
7 01 01 2,07	Pengadaan Barang Milik Daerah Penunjang Urusan Pemerintah Daerah			28.600.000					30.030.000	
7 01 01 2,07 10	Pengadaan Sarana dan Prasarana Gedung Kantor atau Bangunan Lainnya	Jumlah Unit Sarana dan Prasarana Gedung Kantor atau Bangunan Lainnya yang Disediakan	2 Unit	22.000.000	Kab. Enrekang, Curio, Curio	Dana Transfer Umum-Dana Alokasi Umum		2 Unit	23.100.000	Kecamatan Curio
7 01 01 2,07 11	Pengadaan Sarana dan Prasarana Pendukung Gedung Kantor atau Bangunan Lainnya	Jumlah Unit Sarana dan Prasarana Pendukung Gedung Kantor atau Bangunan Lainnya yang Disediakan	1 Unit	6.600.000	Kab. Enrekang, Curio, Semua Kelurahan	Dana Transfer Umum-Dana Alokasi Umum		1 Unit	6.930.000	Kecamatan Curio
7 01 01 2,08	Penyediaan Jasa Penunjang Urusan Pemerintahan Daerah			252.883.033					265.527.185	
7 01 01 2,08 01	Penyediaan Jasa Surat Menyurat	Jumlah Laporan Penyediaan Jasa Surat Menyurat	3 Laporan	3.500.000	Kab. Enrekang, Curio, Semua Kelurahan	Dana Transfer Umum-Dana Alokasi Umum		3 Laporan	3.675.000	Kecamatan Curio
7 01 01 2,08 02	Penyediaan Jasa Komunikasi, Sumber Daya Air dan Listrik	Jumlah Laporan Penyediaan Jasa Komunikasi, Sumber Daya Air dan Listrik yang Disediakan	12 Laporan	8.857.033	Kab. Enrekang, Curio, Curio	Dana Transfer Umum-Dana Alokasi Umum		12 Laporan	9.299.885	Kecamatan Curio
7 01 01 2,08 03	Penyediaan Jasa Peralatan dan Perlengkapan Kantor	Jumlah Laporan Penyediaan Jasa Peralatan dan Perlengkapan Kantor yang Disediakan	4 Laporan	11.000.000	Kab. Enrekang, Curio, Semua Kelurahan	Dana Transfer Umum-Dana Alokasi Umum		4 Laporan	11.550.000	Kecamatan Curio
7 01 01 2,08 04	Penyediaan Jasa Pelayanan Umum Kantor	Jumlah Laporan Penyediaan Jasa Pelayanan Umum Kantor yang Disediakan	12 Laporan	229.526.000	Kab. Enrekang, Curio, Semua Kelurahan	Dana Transfer Umum-Dana Alokasi Umum		12 Laporan	241.002.300	Kecamatan Curio

Kode					Urusan/ Bidang Urusan/ Program/ Kegiatan/ Sub Kegiatan	Indikator Program/ Kegiatan/ Sub Kegiatan	Capaian Kinerja dan Kerangka Pendanaan				Catatan Penting	Prakiraan Maju Rencana Tahun 2024		Perangkat Daerah Penanggung Jawab
							Target 2023	Pagu Indikatif	Lokasi	Sumber Dana		Target	Pagu Indikatif	
7	01	01	2,09		Pemeliharaan Barang Milik Daerah Penunjang Urusan Pemerintahan Daerah		47.080.000					49.434.000		
7	01	01	2,09	02	Penyediaan Jasa Pemeliharaan, Biaya Pemeliharaan, Pajak dan Perizinan Kendaraan Dinas Operasional atau Lapangan	Jumlah Kendaraan Dinas Operasional atau Lapangan yang Dipelihara dan dibayarkan Pajak dan Perizinannya	3 Unit	8.630.000	Kab. Enrekang, Curio, Curio	Dana Transfer Umum-Dana Alokasi Umum		3 Unit	9.061.500	Kecamatan Curio
7	01	01	2,09	06	Pemeliharaan Peralatan dan Mesin Lainnya	Jumlah Peralatan dan Mesin Lainnya yang Dipelihara	1 Unit	17.600.000	Kab. Enrekang, Curio, Curio	Dana Transfer Umum-Dana Alokasi Umum		1 Unit	18.480.000	Kecamatan Curio
7	01	01	2,09	07	Pemeliharaan Aset Tetap Lainnya	Jumlah Aset Tetap Lainnya yang Dipelihara	2 Unit	3.300.000	Kab. Enrekang, Curio, Curio	Dana Transfer Umum-Dana Alokasi Umum		2 Unit	3.465.000	Kecamatan Curio
7	01	01	2,09	09	Pemeliharaan/Rehabilitasi Gedung Kantor dan Bangunan Lainnya	Jumlah Gedung Kantor dan Bangunan Lainnya yang Dipelihara/Direhabilitasi	2 Unit	5.500.000	Kab. Enrekang, Curio, Curio	Dana Transfer Umum-Dana Alokasi Umum		2 Unit	5.775.000	Kecamatan Curio
7	01	01	2,09	10	Pemeliharaan/Rehabilitasi Sarana dan Prasarana Gedung Kantor atau Bangunan Lainnya	Jumlah Sarana dan Prasarana Gedung Kantor atau Bangunan Lainnya yang Dipelihara/Direhabilitasi	2 Unit	6.050.000	Kab. Enrekang, Curio, Curio	Dana Transfer Umum-Dana Alokasi Umum		2 Unit	6.352.500	Kecamatan Curio
7	01	01	2,09	11	Pemeliharaan/Rehabilitasi Sarana dan Prasarana Pendukung Gedung Kantor atau Bangunan Lainnya	Jumlah Sarana dan Prasarana Pendukung Gedung Kantor atau Bangunan Lainnya yang Dipelihara/Direhabilitasi	2 Unit	6.000.000	Kab. Enrekang, Curio, Curio	Dana Transfer Umum-Dana Alokasi Umum		2 Unit	6.300.000	Kecamatan Curio
7	01	02			PROGRAM PENYELENGGARAAN PEMERINTAHAN DAN PELAYANAN PUBLIK	Persepsi masyarakat terhadap pelayanan kantor kecamatan (IKM Kecamatan)	100 %	11.000.000				100 %	11.550.000	
7	01	02	2,04		Pelaksanaan Urusan Pemerintahan yang Dilimpahkan kepada Camat			11.000.000					11.550.000	
7	01	02	2,04	03	Pelaksanaan Urusan Pemerintahan yang Terkait dengan Kewenangan Lain yang Dilimpahkan	Jumlah Laporan Pelaksanaan Kewenangan Lain yang Dilimpahkan	11 Laporan	11.000.000	Kab. Enrekang, Curio, Semua Kelurahan	Dana Transfer Umum-Dana Alokasi Umum		11 Laporan	11.550.000	Kecamatan Curio
7	01	03			PROGRAM PEMBERDAYAAN MASYARAKAT DESA DAN KELURAHAN	Cakupan masyarakat desa dan kelurahan yang diberdayakan	100 %	50.680.000				100 %	53.223.000	
7	01	03	2,01		Koordinasi Kegiatan Pemberdayaan Desa			50.680.000					53.223.000	
7	01	03	2,01	01	Peningkatan Partisipasi Masyarakat dalam Forum Musyawarah Perencanaan Pembangunan di Desa	Jumlah Peserta Yang Berpartisipasi Dalam Musrebang	11 Desa	21.780.000	Kab. Enrekang, Curio, Semua Kelurahan	Dana Transfer Umum-Dana Alokasi Umum		11 Desa	22.869.000	Kecamatan Curio



Kode	Urusan/ Bidang Urusan/ Program/ Kegiatan/ Sub Kegiatan	Indikator Program/ Kegiatan/ Sub Kegiatan	Capaian Kinerja dan Kerangka Pendanaan				Catatan Penting	Prakiraan Maju Rencana Tahun 2024		Perangkat Daerah Penanggung Jawab
			Target 2023	Pagu Indikatif	Lokasi	Sumber Dana		Target	Pagu Indikatif	
7 01 03 2,01 02	Sinkronisasi Program Kerja dan Kegiatan Pemberdayaan Masyarakat yang Dilakukan oleh Pemerintah dan Swasta di Wilayah Kerja Kecamatan	Jumlah Dokumen Sinkronisasi Program Kerja dan Kegiatan Pemberdayaan Masyarakat yang Dilakukan oleh Pemerintah dan Swasta di Wilayah Kerja Kecamatan	11 Dokumen	6.000.000	Kab. Enrekang, Curio, Semua Kelurahan	Dana Transfer Umum-Dana Alokasi Umum		11 Dokumen	6.300.000	Kecamatan Curio
7 01 03 2,01 03	Peningkatan Efektifitas Kegiatan Pemberdayaan Masyarakat di Wilayah Kecamatan	Jumlah Laporan Peningkatan Efektivitas Kegiatan Pemberdayaan Masyarakat di Wilayah Kecamatan	11 Laporan	22.900.000	Kab. Enrekang, Curio, Semua Kelurahan	Dana Transfer Umum-Dana Alokasi Umum		11 Laporan	24.054.000	Kecamatan Curio
7 01 04	PROGRAM KOORDINASI KETENTRAMAN DAN KETERTIBAN UMUM	Persentase kasus ketentraman dan ketertiban yang berhasil diselesaikan	100 %	12.100.000				100 %	12.300.000	
7 01 04 2,01	Koordinasi Upaya Penyelenggaraan Ketenteraman dan Ketertiban Umum			12.100.000					12.300.000	
7 01 04 2,01 01	Sinergitas dengan Kepolisian Negara Republik Indonesia, Tentara Nasional Indonesia dan Instansi Vertikal di Wilayah Kecamatan	Jumlah Laporan Hasil Sinergitas dengan Kepolisian Negara Republik Indonesia, Tentara Nasional Indonesia dan Instansi Vertikal di Wilayah Kecamatan	11 Laporan	12.100.000	Kab. Enrekang, Curio, Semua Kelurahan	Dana Transfer Umum-Dana Alokasi Umum		11 Laporan	12.300.000	Kecamatan Curio
7 01 05	PROGRAM PENYELENGGARAAN URUSAN PEMERINTAHAN UMUM	Rasio kasus intoleransi SARA per 1.000 penduduk	100 %	17.050.000				100 %	17.902.500	
7 01 05 2,01	Penyelenggaraan Urusan Pemerintahan Umum Sesuai Penugasan Kepala Daerah			17.050.000					17.902.500	
7 01 05 2,01 01	Pembinaan Wawasan Kebangsaan dan Ketahanan Nasional dalam rangka Memantapkan Pengamalan Pancasila, Pelaksanaan Undang-Undang Dasar Negara Republik Indonesia Tahun 1945, Pelestarian Bhinneka Tunggal Ika serta Pemertahanan dan Pemeliharaan Keutuhan Negara Kesatuan Republik Indonesia	Jumlah Orang yang Mengikuti Pembinaan Wawasan Kebangsaan dan Ketahanan Nasional dalam rangka Memantapkan Pengamalan Pancasila, Pelaksanaan Undang-Undang Dasar Negara Republik Indonesia Tahun 1945, Pelestarian Bhinneka Tunggal Ika serta Pemertahanan dan Pemeliharaan Keutuhan Negara Kesatuan Republik Indonesia	33 Orang	6.050.000	Kab. Enrekang, Curio, Semua Kelurahan	Dana Transfer Umum-Dana Alokasi Umum		33 Orang	6.352.500	Kecamatan Curio
7 01 05 2,01 05	Penanganan Konflik Sosial Sesuai Ketentuan Peraturan Perundang-Undangan	Jumlah Laporan Konflik yang Ditangani Sesuai Ketentuan Peraturan Perundang-Undangan	11 Laporan	11.000.000	Kab. Enrekang, Curio, Semua Kelurahan	Dana Transfer Umum-Dana Alokasi Umum		11 Laporan	11.550.000	Kecamatan Curio
7 01 06	PROGRAM PEMBINAAN DAN PENGAWASAN PEMERINTAHAN DESA	Jumlah temuan inspektorat saat audit kinerja pemerintah desa	100 %	75.295.000				100 %	63.467.250	
7 01 06 2,01	Fasilitasi, Rekomendasi dan Koordinasi Pembinaan dan Pengawasan Pemerintahan Desa			75.295.000					63.467.250	
7 01 06 2,01 02	Fasilitasi Administrasi Tata Pemerintahan Desa	Jumlah Dokumen yang Difasilitasi dalam rangka Administrasi Tata Pemerintahan Desa	11 Dokumen	20.900.000	Kab. Enrekang, Curio, Semua Kelurahan	Dana Transfer Umum-Dana Alokasi Umum		11 Dokumen	6.352.500	Kecamatan Curio

Kode	Urusan/ Bidang Urusan/ Program/ Kegiatan/ Sub Kegiatan	Indikator Program/ Kegiatan/ Sub Kegiatan	Capaian Kinerja dan Kerangka Pendanaan				Catatan Penting	Prakiraan Maju Rencana Tahun 2024		Perangkat Daerah Penanggung Jawab
			Target 2023	Pagu Indikatif	Lokasi	Sumber Dana		Target	Pagu Indikatif	
7 01 06 2,01 03	Fasilitasi Pengelolaan Keuangan Desa dan Pendayagunaan Aset Desa	Jumlah Dokumen yang Difasilitasi dalam rangka Pengelolaan Keuangan Desa dan Pendayagunaan Aset Desa	11 Dokumen	8.470.000	Kab. Enrekang, Curio, Semua Kelurahan	Dana Transfer Umum-Dana Alokasi Umum		11 Dokumen	8.893.500	Kecamatan Curio
7 01 06 2,01 05	Fasilitasi Pelaksanaan Tugas Kepala Desa dan Perangkat Desa	Jumlah Dokumen Fasilitasi dalam rangka Pelaksanaan Tugas Kepala Desa dan Perangkat Desa	11 Dokumen	11.495.000	Kab. Enrekang, Curio, Semua Kelurahan	Dana Transfer Umum-Dana Alokasi Umum		11 Dokumen	12.069.750	Kecamatan Curio
7 01 06 2,01 07	Fasilitasi Pelaksanaan Tugas dan Fungsi Badan Permusyawaratan Desa	Jumlah Dokumen Fasilitasi dalam rangka Pelaksanaan Tugas dan Fungsi Badan Permusyawaratan Desa	11 Dokumen	6.050.000	Kab. Enrekang, Curio, Semua Kelurahan	Dana Transfer Umum-Dana Alokasi Umum		11 Dokumen	6.352.500	Kecamatan Curio
7 01 06 2,01 09	Fasilitasi Sinkronisasi Perencanaan Pembangunan Daerah dengan Pembangunan Desa	Jumlah Dokumen Sinkronisasi Perencanaan Pembangunan Daerah dengan Pembangunan Desa	12 Dokumen	12.100.000	Kab. Enrekang, Curio, Semua Kelurahan	Dana Transfer Umum-Dana Alokasi Umum		12 Dokumen	12.705.000	Kecamatan Curio
7 01 06 2,01 11	Fasilitasi Penyelenggaraan Ketenteraman dan Ketertiban Umum	Jumlah Dokumen Fasilitasi dalam rangka Penyelenggaraan Ketenteraman dan Ketertiban Umum	11 Dokumen	9.680.000	Kab. Enrekang, Curio, Semua Kelurahan	Dana Transfer Umum-Dana Alokasi Umum		11 Dokumen	10.164.000	Kecamatan Curio
7 01 06 2,01 17	Koordinasi Pendampingan Desa di Wilayahnya	Jumlah Laporan Hasil Koordinasi Pendampingan Desa di Wilayahnya	11 Laporan	6.600.000	Kab. Enrekang, Curio, Semua Kelurahan	Dana Transfer Umum-Dana Alokasi Umum		11 Laporan	6.930.000	Kecamatan Curio
			TOTAL	2.445.849.622					2.549.812.103	

Kode	Urusan/ Bidang Urusan/ Program/ Kegiatan/ Sub Kegiatan	Indikator Program/ Kegiatan/ Sub Kegiatan	Capaian Kinerja dan Kerangka Pendanaan				Catatan Penting	Prakiraan Maju Rencana Tahun 2024		Perangkat Daerah Penanggung Jawab			
			Target 2023	Pagu Indikatif	Lokasi	Sumber Dana		Target	Pagu Indikatif				
7		UNSUR KEWILAYAHAN											
7	01	KECAMATAN		1.810.491.500				1.841.241.000					
7	01	PROGRAM PENUNJANG URUSAN PEMERINTAHAN DAERAH KABUPATEN/KOTA	Persentase Penunjang urusan perangkat daerah yang berjalan sesuai standar	100 %	1.735.491.500			100 %	1.762.491.000				
7	01	01	2,01	Perencanaan, Penganggaran, dan Evaluasi Kinerja Perangkat Daerah		26.500.000			27.825.000				
7	01	01	2,01	01	Penyusunan Dokumen Perencanaan Perangkat Daerah	Jumlah Dokumen Perencanaan Perangkat Daerah	1 Dokumen	6.500.000	Kab. Enrekang, Baroko, Semua Kelurahan	Dana Transfer Umum-Dana Alokasi Umum	1 Dokumen	6.825.000	Kecamatan Baroko
7	01	01	2,01	02	Koordinasi dan Penyusunan Dokumen RKA-SKPD	Jumlah Dokumen RKA- SKPD dan Laporan Hasil Koordinasi Penyusunan Dokumen RKA-SKPD	1 Dokumen	4.000.000	Kab. Enrekang, Baroko, Semua Kelurahan	Dana Transfer Umum-Dana Alokasi Umum	1 Dokumen	4.200.000	Kecamatan Baroko
7	01	01	2,01	03	Koordinasi dan Penyusunan Dokumen Perubahan RKA-SKPD	Jumlah Dokumen Perubahan RKA-SKPD dan Laporan Hasil Koordinasi Penyusunan Dokumen Perubahan RKA-SKPD	1 Dokumen	4.000.000	Kab. Enrekang, Baroko, Semua Kelurahan	Dana Transfer Umum-Dana Alokasi Umum	1 Dokumen	4.200.000	Kecamatan Baroko
7	01	01	2,01	04	Koordinasi dan Penyusunan DPA-SKPD	Jumlah Dokumen DPA- SKPD dan Laporan Hasil Koordinasi Penyusunan Dokumen DPA-SKPD	1 Dokumen	4.000.000	Kab. Enrekang, Baroko, Semua Kelurahan	Dana Transfer Umum-Dana Alokasi Umum	1 Dokumen	4.200.000	Kecamatan Baroko
7	01	01	2,01	05	Koordinasi dan Penyusunan Perubahan DPA- SKPD	Jumlah Dokumen Perubahan DPA-SKPD dan Laporan Hasil Koordinasi Penyusunan Dokumen Perubahan DPA-SKPD	1 Dokumen	4.000.000	Kab. Enrekang, Baroko, Semua Kelurahan	Dana Transfer Umum-Dana Alokasi Umum	1 Dokumen	4.200.000	Kecamatan Baroko
7	01	01	2,01	06	Koordinasi dan Penyusunan Laporan Capaian Kinerja dan Ikhtisar Realisasi Kinerja SKPD	Jumlah Laporan Capaian Kinerja dan Ikhtisar Realisasi Kinerja SKPD dan Laporan Hasil Koordinasi Penyusunan Laporan Capaian Kinerja dan Ikhtisar Realisasi Kinerja SKPD	1 Laporan	4.000.000	Kab. Enrekang, Baroko, Semua Kelurahan	Dana Transfer Umum-Dana Alokasi Umum	1 Laporan	4.200.000	Kecamatan Baroko
7	01	01	2,02	Administrasi Keuangan Perangkat Daerah			1.253.000.000				1.255.875.000		
7	01	01	2,02	01	Penyediaan Gaji dan Tunjangan ASN	Jumlah Orang yang Menerima Gaji dan Tunjangan ASN	11 Orang/bulan	1.235.000.000	Kab. Enrekang, Baroko, Semua Kelurahan	Dana Transfer Umum-Dana Alokasi Umum	11 Orang/bulan	1.241.175.000	Kecamatan Baroko
7	01	01	2,02	02	Penyediaan Administrasi Pelaksanaan Tugas ASN	Jumlah Dokumen Hasil Penyediaan Administrasi Pelaksanaan Tugas ASN	11 Dokumen	7.000.000	Kab. Enrekang, Baroko, Semua Kelurahan	Dana Transfer Umum-Dana Alokasi Umum	11 Dokumen	7.350.000	Kecamatan Baroko
7	01	01	2,02	03	Pelaksanaan Penatausahaan dan Pengujian/Verifikasi Keuangan SKPD	Jumlah Dokumen Penatausahaan dan Pengujian/Verifikasi Keuangan SKPD	1 Dokumen	4.000.000	Kab. Enrekang, Baroko, Semua Kelurahan	Dana Transfer Umum-Dana Alokasi Umum	1 Dokumen	0	Kecamatan Baroko

Kode	Urusan/ Bidang Urusan/ Program/ Kegiatan/ Sub Kegiatan	Indikator Program/ Kegiatan/ Sub Kegiatan	Capaian Kinerja dan Kerangka Pendanaan				Catatan Penting	Prakiraan Maju Rencana Tahun 2024		Perangkat Daerah Penanggung Jawab
			Target 2023	Pagu Indikatif	Lokasi	Sumber Dana		Target	Pagu Indikatif	
7 01 01 2,02 07	Koordinasi dan Penyusunan Laporan Keuangan Bulanan/ Triwulanan/ Semesteran SKPD	Jumlah Laporan Keuangan Bulanan/ Triwulanan/ Semesteran SKPD dan Koordinasi Penyusunan Keuangan Bulanan/Triwulanan/Semesteran SKPD	4 Laporan	7.000.000	Kab. Enrekang, Baroko, Semua Kelurahan	Dana Transfer Umum-Dana Alokasi Umum		4 Laporan	7.350.000	Kecamatan Baroko
7 01 01 2,05	Administrasi Kepegawaian Perangkat Daerah			50.000.000					52.500.000	
7 01 01 2,05 09	Pendidikan dan Pelatihan Pegawai Berdasarkan Tugas dan Fungsi	Jumlah Pegawai Berdasarkan Tugas dan Fungsi yang Mengikuti Pendidikan dan Pelatihan	11 Orang	50.000.000	Kab. Enrekang, Baroko, Semua Kelurahan	Dana Transfer Umum-Dana Alokasi Umum		11 Orang	52.500.000	Kecamatan Baroko
7 01 01 2,06	Administrasi Umum Perangkat Daerah			172.000.000					180.600.000	
7 01 01 2,06 01	Penyediaan Komponen Instalasi Listrik/Penerangan Bangunan Kantor	Jumlah Paket Komponen Instalasi Listrik/Penerangan Bangunan Kantor yang Disediakan	14 Paket	3.500.000	Kab. Enrekang, Baroko, Semua Kelurahan	Dana Transfer Umum-Dana Alokasi Umum		14 Paket	3.675.000	Kecamatan Baroko
7 01 01 2,06 02	Penyediaan Peralatan dan Perlengkapan Kantor	Jumlah Paket Peralatan dan Perlengkapan Kantor yang Disediakan	10 Paket	3.500.000	Kab. Enrekang, Baroko, Semua Kelurahan	Dana Transfer Umum-Dana Alokasi Umum		10 Paket	3.675.000	Kecamatan Baroko
7 01 01 2,06 04	Penyediaan Bahan Logistik Kantor	Jumlah Paket Bahan Logistik Kantor yang Disediakan	60 Paket	10.000.000	Kab. Enrekang, Baroko, Semua Kelurahan	Dana Transfer Umum-Dana Alokasi Umum		60 Paket	10.500.000	Kecamatan Baroko
7 01 01 2,06 05	Penyediaan Barang Cetak dan Pengandaan	Jumlah Paket Barang Cetak dan Pengandaan yang Disediakan	10 Paket	6.000.000	Kab. Enrekang, Baroko, Semua Kelurahan	Dana Transfer Umum-Dana Alokasi Umum		10 Paket	6.300.000	Kecamatan Baroko
7 01 01 2,06 06	Penyediaan Bahan Bacaan dan Peraturan Perundang-undangan	Jumlah Dokumen Bahan Bacaan dan Peraturan Perundang- Undangan yang Disediakan	24 Dokumen	7.000.000	Kab. Enrekang, Baroko, Semua Kelurahan	Dana Transfer Umum-Dana Alokasi Umum		24 Dokumen	7.350.000	Kecamatan Baroko
7 01 01 2,06 08	Fasilitasi Kunjungan Tamu	Jumlah Laporan Fasilitasi Kunjungan Tamu	4 Laporan	12.000.000	Kab. Enrekang, Baroko, Semua Kelurahan	Dana Transfer Umum-Dana Alokasi Umum		4 Laporan	12.600.000	Kecamatan Baroko
7 01 01 2,06 09	Penyelenggaraan Rapat Koordinasi dan Konsultasi SKPD	Jumlah Laporan Penyelenggaraan Rapat Koordinasi dan Konsultasi SKPD	500 Laporan	130.000.000	Kab. Enrekang, Baroko, Semua Kelurahan	Dana Transfer Umum-Dana Alokasi Umum		500 Laporan	136.500.000	Kecamatan Baroko
7 01 01 2,07	Pengadaan Barang Milik Daerah Penunjang Urusan Pemerintah Daerah			35.000.000					36.750.000	

Kode	Urusan/ Bidang Urusan/ Program/ Kegiatan/ Sub Kegiatan	Indikator Program/ Kegiatan/ Sub Kegiatan	Capaian Kinerja dan Kerangka Pendanaan				Catatan Penting	Prakiraan Maju Rencana Tahun 2024		Perangkat Daerah Penanggung Jawab
			Target 2023	Pagu Indikatif	Lokasi	Sumber Dana		Target	Pagu Indikatif	
7 01 01 2,07 06	Pengadaan Peralatan dan Mesin Lainnya	Jumlah Unit Peralatan dan Mesin Lainnya yang Disediakan	9 Unit	35.000.000	Kab. Enrekang, Baroko, Semua Kelurahan	Dana Transfer Umum-Dana Alokasi Umum		9 Unit	36.750.000	Kecamatan Baroko
7 01 01 2,08	Penyediaan Jasa Penunjang Urusan Pemerintahan Daerah			179.000.000					187.950.000	
7 01 01 2,08 02	Penyediaan Jasa Komunikasi, Sumber Daya Air dan Listrik	Jumlah Laporan Penyediaan Jasa Komunikasi, Sumber Daya Air dan Listrik yang Disediakan	4 Laporan	9.000.000	Kab. Enrekang, Baroko, Semua Kelurahan	Dana Transfer Umum-Dana Alokasi Umum		4 Laporan	9.450.000	Kecamatan Baroko
7 01 01 2,08 04	Penyediaan Jasa Pelayanan Umum Kantor	Jumlah Laporan Penyediaan Jasa Pelayanan Umum Kantor yang Disediakan	4 Laporan	170.000.000	Kab. Enrekang, Baroko, Semua Kelurahan	Dana Transfer Umum-Dana Alokasi Umum		4 Laporan	178.500.000	Kecamatan Baroko
7 01 01 2,09	Pemeliharaan Barang Milik Daerah Penunjang Urusan Pemerintahan Daerah			19.991.500					20.991.000	
7 01 01 2,09 01	Penyediaan Jasa Pemeliharaan, Biaya Pemeliharaan, dan Pajak Kendaraan Perorangan Dinas atau Kendaraan Dinas Jabatan	Jumlah kendaraan perorangan dinas atau kendaraan dinas jabatan yang tersedia	4 unit	19.991.500		Dana Transfer Umum-Dana Alokasi Umum		4 unit	20.991.000	Kecamatan Baroko
7 01 03	PROGRAM PEMBERDAYAAN MASYARAKAT DESA DAN KELURAHAN	Cakupan masyarakat desa dan kelurahan yang diberdayakan	100 %	9.000.000				100 %	9.450.000	
7 01 03 2,01	Koordinasi Kegiatan Pemberdayaan Desa			9.000.000					9.450.000	
7 01 03 2,01 01	Peningkatan Partisipasi Masyarakat dalam Forum Musyawarah Perencanaan Pembangunan di Desa	Jumlah persentase yang hadir dalam musrenbang	120 Orang	9.000.000	Kab. Enrekang, Baroko, Semua Kelurahan	Dana Transfer Umum-Dana Alokasi Umum		120 Orang	9.450.000	Kecamatan Baroko
7 01 05	PROGRAM PENYELENGGARAAN URUSAN PEMERINTAHAN UMUM	Rasio kasus intoleransi SARA per 1.000 penduduk	100 %	6.000.000				100 %	6.300.000	
7 01 05 2,01	Penyelenggaraan Urusan Pemerintahan Umum Sesuai Penugasan Kepala Daerah			6.000.000					6.300.000	
7 01 05 2,01 05	Penanganan Konflik Sosial Sesuai Ketentuan Peraturan Perundang-Undangan	Jumlah Laporan Konflik yang Ditangani Sesuai Ketentuan Peraturan Perundang-Undangan	6 Laporan	6.000.000	Kab. Enrekang, Baroko, Semua Kelurahan	Dana Transfer Umum-Dana Alokasi Umum		6 Laporan	6.300.000	Kecamatan Baroko
7 01 06	PROGRAM PEMBINAAN DAN PENGAWASAN PEMERINTAHAN DESA	Jumlah temuan in- spektorat saat audit kinerja pemerintah desa	100 %	60.000.000				100 %	63.000.000	

Kode					Urusan/ Bidang Urusan/ Program/ Kegiatan/ Sub Kegiatan	Indikator Program/ Kegiatan/ Sub Kegiatan	Capaian Kinerja dan Kerangka Pendanaan				Catatan Penting	Prakiraan Maju Rencana Tahun 2024		Perangkat Daerah Penanggung Jawab
							Target 2023	Pagu Indikatif	Lokasi	Sumber Dana		Target	Pagu Indikatif	
7	01	06	2,01		Fasilitasi, Rekomendasi dan Koordinasi Pembinaan dan Pengawasan Pemerintahan Desa				60.000.000				63.000.000	
7	01	06	2,01	01	Fasilitasi Penyusunan Peraturan Desa dan Peraturan Kepala Desa	Jumlah Dokumen yang Difasilitasi dalam rangka Penyusunan Peraturan Desa dan Peraturan Kepala Desa	5 Dokumen	6.000.000	Kab. Enrekang, Baroko, Semua Kelurahan	Dana Transfer Umum-Dana Alokasi Umum		5 Dokumen	6.300.000	Kecamatan Baroko
7	01	06	2,01	02	Fasilitasi Administrasi Tata Pemerintahan Desa	Jumlah Dokumen yang Difasilitasi dalam rangka Administrasi Tata Pemerintahan Desa	5 Dokumen	6.000.000	Kab. Enrekang, Baroko, Semua Kelurahan	Dana Transfer Umum-Dana Alokasi Umum		5 Dokumen	6.300.000	Kecamatan Baroko
7	01	06	2,01	03	Fasilitasi Pengelolaan Keuangan Desa dan Pendayagunaan Aset Desa	Jumlah Dokumen yang Difasilitasi dalam rangka Pengelolaan Keuangan Desa dan Pendayagunaan Aset Desa	5 Dokumen	6.000.000	Kab. Enrekang, Baroko, Semua Kelurahan	Dana Transfer Umum-Dana Alokasi Umum		5 Dokumen	6.300.000	Kecamatan Baroko
7	01	06	2,01	04	Fasilitasi Penerapan dan Penegakan Peraturan Perundang- Undangan	Jumlah Laporan Fasilitasi dalam rangka Penerapan dan Penegakan Peraturan Perundang-Undangan	5 Laporan	6.000.000	Kab. Enrekang, Baroko, Semua Kelurahan	Dana Transfer Umum-Dana Alokasi Umum		5 Laporan	6.300.000	Kecamatan Baroko
7	01	06	2,01	05	Fasilitasi Pelaksanaan Tugas Kepala Desa dan Perangkat Desa	Jumlah Dokumen Fasilitasi dalam rangka Pelaksanaan Tugas Kepala Desa dan Perangkat Desa	5 Dokumen	6.000.000	Kab. Enrekang, Baroko, Semua Kelurahan	Dana Transfer Umum-Dana Alokasi Umum		5 Dokumen	6.300.000	Kecamatan Baroko
7	01	06	2,01	06	Fasilitasi Pelaksanaan Pemilihan Kepala Desa	Jumlah Dokumen Fasilitasi dalam rangka Pelaksanaan Pemilihan Kepala Desa	5 Dokumen	6.000.000	Kab. Enrekang, Baroko, Semua Kelurahan	Dana Transfer Umum-Dana Alokasi Umum		5 Dokumen	6.300.000	Kecamatan Baroko
7	01	06	2,01	07	Fasilitasi Pelaksanaan Tugas dan Fungsi Badan Permusyawaratan Desa	Jumlah Dokumen Fasilitasi dalam rangka Pelaksanaan Tugas dan Fungsi Badan Permusyawaratan Desa	5 Dokumen	6.000.000	Kab. Enrekang, Baroko, Semua Kelurahan	Dana Transfer Umum-Dana Alokasi Umum		5 Dokumen	6.300.000	Kecamatan Baroko
7	01	06	2,01	08	Rekomendasi Pengangkatan dan Pemberhentian Perangkat Desa	Jumlah Dokumen Rekomendasi Pengangkatan dan Pemberhentian Perangkat Desa	5 Dokumen	6.000.000	Kab. Enrekang, Baroko, Semua Kelurahan	Dana Transfer Umum-Dana Alokasi Umum		5 Dokumen	6.300.000	Kecamatan Baroko
7	01	06	2,01	11	Fasilitasi Penyelenggaraan Ketenteraman dan Ketertiban Umum	Jumlah Dokumen Fasilitasi dalam rangka Penyelenggaraan Ketenteraman dan Ketertiban Umum	5 Dokumen	12.000.000	Kab. Enrekang, Baroko, Semua Kelurahan	Dana Transfer Umum-Dana Alokasi Umum		5 Dokumen	12.600.000	Kecamatan Baroko
							TOTAL	1.810.491.500					1.841.241.000	

Kode	Urusan/ Bidang Urusan/ Program/ Kegiatan/ Sub Kegiatan	Indikator Program/ Kegiatan/ Sub Kegiatan	Capaian Kinerja dan Kerangka Pendanaan				Catatan Penting	Prakiraan Maju Rencana Tahun 2024		Perangkat Daerah Penanggung Jawab			
			Target 2023	Pagu Indikatif	Lokasi	Sumber Dana		Target	Pagu Indikatif				
7		UNSUR KEWILAYAHAN											
7	01	KECAMATAN		1.548.217.370				1.626.128.239					
7	01	PROGRAM PENUNJANG URUSAN PEMERINTAHAN DAERAH KABUPATEN/KOTA	Persentase Penunjang urusan perangkat daerah yang berjalan sesuai standar	100 %	1.391.517.370			100 %	1.461.093.239				
7	01	01	2,01	Perencanaan, Penganggaran, dan Evaluasi Kinerja Perangkat Daerah		9.000.000			9.450.000				
7	01	01	2,01	02	Koordinasi dan Penyusunan Dokumen RKA-SKPD	Jumlah Dokumen RKA- SKPD dan Laporan Hasil Koordinasi Penyusunan Dokumen RKA-SKPD	3 Dokumen	2.500.000	Kab. Enrekang, Masalle, Semua Kelurahan	Dana Transfer Umum-Dana Alokasi Umum	3 Dokumen	2.625.000	Kecamatan Masalle
7	01	01	2,01	03	Koordinasi dan Penyusunan Dokumen Perubahan RKA-SKPD	Jumlah Dokumen Perubahan RKA-SKPD dan Laporan Hasil Koordinasi Penyusunan Dokumen Perubahan RKA-SKPD	1 Dokumen	2.000.000	Kab. Enrekang, Masalle, Semua Kelurahan	Dana Transfer Umum-Dana Alokasi Umum	1 Dokumen	2.100.000	Kecamatan Masalle
7	01	01	2,01	04	Koordinasi dan Penyusunan DPA-SKPD	Jumlah Dokumen DPA- SKPD dan Laporan Hasil Koordinasi Penyusunan Dokumen DPA-SKPD	1 Dokumen	2.500.000	Kab. Enrekang, Masalle, Semua Kelurahan	Dana Transfer Umum-Dana Alokasi Umum	1 Dokumen	2.625.000	Kecamatan Masalle
7	01	01	2,01	05	Koordinasi dan Penyusunan Perubahan DPA- SKPD	Jumlah Dokumen Perubahan DPA-SKPD dan Laporan Hasil Koordinasi Penyusunan Dokumen Perubahan DPA-SKPD	1 Dokumen	2.000.000	Kab. Enrekang, Masalle, Semua Kelurahan	Dana Transfer Umum-Dana Alokasi Umum	1 Dokumen	2.100.000	Kecamatan Masalle
7	01	01	2,02		Administrasi Keuangan Perangkat Daerah			875.517.370				919.293.239	
7	01	01	2,02	01	Penyediaan Gaji dan Tunjangan ASN	Jumlah Orang yang Menerima Gaji dan Tunjangan ASN	11 Orang/bulan	867.517.370	Kab. Enrekang, Masalle, Semua Kelurahan	Dana Transfer Umum-Dana Alokasi Umum	11 Orang/bulan	910.893.239	Kecamatan Masalle
7	01	01	2,02	07	Koordinasi dan Penyusunan Laporan Keuangan Bulanan/Triwulanan/ Semesteran SKPD	Jumlah Laporan Keuangan Bulanan/ Triwulanan/ Semesteran SKPD dan Koordinasi Penyusunan Keuangan Bulanan/Triwulanan/Semesteran SKPD	1 Laporan	8.000.000	Kab. Enrekang, Masalle, Semua Kelurahan	Dana Transfer Umum-Dana Alokasi Umum	1 Laporan	8.400.000	Kecamatan Masalle
7	01	01	2,05		Administrasi Kepegawaian Perangkat Daerah			45.000.000				47.250.000	
7	01	01	2,05	09	Pendidikan dan Pelatihan Pegawai Berdasarkan Tugas dan Fungsi	Jumlah Pegawai Berdasarkan Tugas dan Fungsi yang Mengikuti Pendidikan dan Pelatihan	8 Orang	45.000.000	Kab. Enrekang, Masalle, Semua Kelurahan	Dana Transfer Umum-Dana Alokasi Umum	8 Orang	47.250.000	Kecamatan Masalle
7	01	01	2,06		Administrasi Umum Perangkat Daerah			239.000.000				250.950.000	

Kode	Urusan/ Bidang Urusan/ Program/ Kegiatan/ Sub Kegiatan	Indikator Program/ Kegiatan/ Sub Kegiatan	Capaian Kinerja dan Kerangka Pendanaan				Catatan Penting	Prakiraan Maju Rencana Tahun 2024		Perangkat Daerah Penanggung Jawab
			Target 2023	Pagu Indikatif	Lokasi	Sumber Dana		Target	Pagu Indikatif	
7 01 01 2,06 01	Penyediaan Komponen Instalasi Listrik/Penerangan Bangunan Kantor	Jumlah Paket Komponen Instalasi Listrik/Penerangan Bangunan Kantor yang Disediakan	8 Paket	2.000.000	Kab. Enrekang, Masalle, Semua Kelurahan	Dana Transfer Umum-Dana Alokasi Umum		8 Paket	2.100.000	Kecamatan Masalle
7 01 01 2,06 03	Penyediaan Peralatan Rumah Tangga	Jumlah Paket Peralatan Rumah Tangga yang Disediakan	5 Paket	2.000.000	Kab. Enrekang, Masalle, Semua Kelurahan	Dana Transfer Umum-Dana Alokasi Umum		5 Paket	2.100.000	Kecamatan Masalle
7 01 01 2,06 04	Penyediaan Bahan Logistik Kantor	Jumlah Paket Bahan Logistik Kantor yang Disediakan	20 Paket	12.000.000	Kab. Enrekang, Masalle, Semua Kelurahan	Dana Transfer Umum-Dana Alokasi Umum		20 Paket	12.600.000	Kecamatan Masalle
7 01 01 2,06 06	Penyediaan Bahan Bacaan dan Peraturan Perundang-undangan	Jumlah Dokumen Bahan Bacaan dan Peraturan Perundang-Undangan yang Disediakan	3 Dokumen	3.000.000	Kab. Enrekang, Masalle, Semua Kelurahan	Dana Transfer Umum-Dana Alokasi Umum		3 Dokumen	3.150.000	Kecamatan Masalle
7 01 01 2,06 08	Fasilitasi Kunjungan Tamu	Jumlah Laporan Fasilitasi Kunjungan Tamu	1 Laporan	50.000.000	Kab. Enrekang, Masalle, Semua Kelurahan	Dana Transfer Umum-Dana Alokasi Umum		1 Laporan	52.500.000	Kecamatan Masalle
7 01 01 2,06 09	Penyelenggaraan Rapat Koordinasi dan Konsultasi SKPD	Jumlah Laporan Penyelenggaraan Rapat Koordinasi dan Konsultasi SKPD	100 Laporan	170.000.000	Kab. Enrekang, Masalle, Semua Kelurahan	Dana Transfer Umum-Dana Alokasi Umum		100 Laporan	178.500.000	Kecamatan Masalle
7 01 01 2,07	Pengadaan Barang Milik Daerah Penunjang Urusan Pemerintah Daerah			15.000.000					15.750.000	
7 01 01 2,07 11	Pengadaan Sarana dan Prasarana Pendukung Gedung Kantor atau Bangunan Lainnya	Jumlah Unit Sarana dan Prasarana Pendukung Gedung Kantor atau Bangunan Lainnya yang Disediakan	5 Unit	15.000.000	Kab. Enrekang, Masalle, Semua Kelurahan	Dana Transfer Umum-Dana Alokasi Umum		5 Unit	15.750.000	Kecamatan Masalle
7 01 01 2,08	Penyediaan Jasa Penunjang Urusan Pemerintahan Daerah			184.000.000					193.200.000	
7 01 01 2,08 02	Penyediaan Jasa Komunikasi, Sumber Daya Air dan Listrik	Jumlah Laporan Penyediaan Jasa Komunikasi, Sumber Daya Air dan Listrik yang Disediakan	1 Laporan	9.000.000	Kab. Enrekang, Masalle, Semua Kelurahan	Dana Transfer Umum-Dana Alokasi Umum		1 Laporan	9.450.000	Kecamatan Masalle
7 01 01 2,08 04	Penyediaan Jasa Pelayanan Umum Kantor	Jumlah Laporan Penyediaan Jasa Pelayanan Umum Kantor yang Disediakan	1 Laporan	175.000.000	Kab. Enrekang, Masalle, Semua Kelurahan	Dana Transfer Umum-Dana Alokasi Umum		1 Laporan	183.750.000	Kecamatan Masalle
7 01 01 2,09	Pemeliharaan Barang Milik Daerah Penunjang Urusan Pemerintahan Daerah			24.000.000					25.200.000	
7 01 01 2,09 01	Penyediaan Jasa Pemeliharaan, Biaya Pemeliharaan, dan Pajak Kendaraan Perorangan Dinas atau Kendaraan Dinas Jabatan	Jumlah Kendaraan Perorangan Dinas atau Kendaraan Dinas Jabatan yang Dipelihara dan dibayarkan Pajaknya	5 Unit	15.000.000	Kab. Enrekang, Masalle, Semua Kelurahan	Dana Transfer Umum-Dana Alokasi Umum		5 Unit	15.750.000	Kecamatan Masalle



Kode	Urusan/ Bidang Urusan/ Program/ Kegiatan/ Sub Kegiatan	Indikator Program/ Kegiatan/ Sub Kegiatan	Capaian Kinerja dan Kerangka Pendanaan				Catatan Penting	Prakiraan Maju Rencana Tahun 2024		Perangkat Daerah Penanggung Jawab
			Target 2023	Pagu Indikatif	Lokasi	Sumber Dana		Target	Pagu Indikatif	
7 01 01 2,09 09	Pemeliharaan/Rehabilitasi Gedung Kantor dan Bangunan Lainnya	Jumlah Gedung Kantor dan Bangunan Lainnya yang Dipelihara/Direhabilitasi	2 Unit	9.000.000	Kab. Enrekang, Masalle, Semua Kelurahan	Dana Transfer Umum-Dana Alokasi Umum		2 Unit	9.450.000	Kecamatan Masalle
7 01 03	PROGRAM PEMBERDAYAAN MASYARAKAT DESA DAN KELURAHAN	Cakupan masyarakat desa dan kelurahan yang diberdayakan	100 %	21.200.000				100 %	22.260.000	
7 01 03 2,01	Koordinasi Kegiatan Pemberdayaan Desa			21.200.000					22.260.000	
7 01 03 2,01 01	Peningkatan Partisipasi Masyarakat dalam Forum Musyawarah Perencanaan Pembangunan di Desa	Jumlah Lembaga Kemasyarakatan yang Berpartisipasi dalam Forum Musyawarah Perencanaan Pembangunan di Desa	5 lembaga	10.000.000	Kab. Enrekang, Masalle, Semua Kelurahan	Dana Transfer Umum-Dana Alokasi Umum		5 lembaga	10.500.000	Kecamatan Masalle
7 01 03 2,01 03	Peningkatan Efektifitas Kegiatan Pemberdayaan Masyarakat di Wilayah Kecamatan	Jumlah Laporan Peningkatan Efektivitas Kegiatan Pemberdayaan Masyarakat di Wilayah Kecamatan	6 Laporan	11.200.000	Kab. Enrekang, Masalle, Semua Kelurahan	Dana Transfer Umum-Dana Alokasi Umum		6 Laporan	11.760.000	Kecamatan Masalle
7 01 04	PROGRAM KOORDINASI KETENTRAMAN DAN KETERTIBAN UMUM	Persentase kasus ke- tentraman dan ketertiban yang berhasil diselesaikan	100 %	100.000.000				100 %	105.000.000	
7 01 04 2,01	Koordinasi Upaya Penyelenggaraan Ketenteraman dan Ketertiban Umum			100.000.000					105.000.000	
7 01 04 2,01 01	Sinergitas dengan Kepolisian Negara Republik Indonesia, Tentara Nasional Indonesia dan Instansi Vertikal di Wilayah Kecamatan	Jumlah Laporan Hasil Sinergitas dengan Kepolisian Negara Republik Indonesia, Tentara Nasional Indonesia dan Instansi Vertikal di Wilayah Kecamatan	1 Laporan	100.000.000	Kab. Enrekang, Masalle, Semua Kelurahan	Dana Transfer Umum-Dana Alokasi Umum		1 Laporan	105.000.000	Kecamatan Masalle
7 01 05	PROGRAM PENYELENGGARAAN URUSAN PEMERINTAHAN UMUM	Rasio kasus intoleransi SARA per 1.000 penduduk	100 %	18.000.000				100 %	18.900.000	
7 01 05 2,01	Penyelenggaraan Urusan Pemerintahan Umum Sesuai Penugasan Kepala Daerah			18.000.000					18.900.000	
7 01 05 2,01 01	Pembinaan Wawasan Kebangsaan dan Ketahanan Nasional dalam rangka Memantapkan Pengamalan Pancasila, Pelaksanaan Undang- Undang Dasar Negara Republik Indonesia Tahun 1945, Pelestarian Bhinneka Tunggal Ika serta Pemertahanan dan Pemeliharaan Keutuhan Negara Kesatuan Republik Indonesia	Jumlah Orang yang Mengikuti Pembinaan Wawasan Kebangsaan dan Ketahanan Nasional dalam rangka Memantapkan Pengamalan Pancasila, Pelaksanaan Undang-Undang Dasar Negara Republik Indonesia Tahun 1945, Pelestarian Bhinneka Tunggal Ika serta Pemertahanan dan Pemeliharaan Keutuhan Negara Kesatuan Republik Indonesia	30 Orang	15.000.000	Kab. Enrekang, Masalle, Semua Kelurahan	Dana Transfer Umum-Dana Alokasi Umum		30 Orang	15.750.000	Kecamatan Masalle
7 01 05 2,01 05	Penanganan Konflik Sosial Sesuai Ketentuan Peraturan Perundang-Undangan	Jumlah Laporan Konflik yang Ditangani Sesuai Ketentuan Peraturan Perundang-Undangan	2 Laporan	3.000.000	Kab. Enrekang, Masalle, Semua Kelurahan	Dana Transfer Umum-Dana Alokasi Umum		2 Laporan	3.150.000	Kecamatan Masalle

Kode	Urusan/ Bidang Urusan/ Program/ Kegiatan/ Sub Kegiatan	Indikator Program/ Kegiatan/ Sub Kegiatan	Capaian Kinerja dan Kerangka Pendanaan				Catatan Penting	Prakiraan Maju Rencana Tahun 2024		Perangkat Daerah Penanggung Jawab			
			Target 2023	Pagu Indikatif	Lokasi	Sumber Dana		Target	Pagu Indikatif				
			7	01	06								
7	01	06											
7	01	06	2,01										
7	01	06	2,01	01	Fasilitasi Penyusunan Peraturan Desa dan Peraturan Kepala Desa	Jumlah Dokumen yang Difasilitasi dalam rangka Penyusunan Peraturan Desa dan Peraturan Kepala Desa	6 Dokumen	2.500.000	Kab. Enrekang, Masalle, Semua Kelurahan	Dana Transfer Umum-Dana Alokasi Umum	6 Dokumen	2.625.000	Kecamatan Masalle
7	01	06	2,01	03	Fasilitasi Pengelolaan Keuangan Desa dan Pendayagunaan Aset Desa	Jumlah Dokumen yang Difasilitasi dalam rangka Pengelolaan Keuangan Desa dan Pendayagunaan Aset Desa	6 Dokumen	2.500.000	Kab. Enrekang, Masalle, Semua Kelurahan	Dana Transfer Umum-Dana Alokasi Umum	6 Dokumen	2.625.000	Kecamatan Masalle
7	01	06	2,01	05	Fasilitasi Pelaksanaan Tugas Kepala Desa dan Perangkat Desa	Jumlah Dokumen Fasilitasi dalam rangka Pelaksanaan Tugas Kepala Desa dan Perangkat Desa	1 Dokumen	2.500.000	Kab. Enrekang, Masalle, Semua Kelurahan	Dana Transfer Umum-Dana Alokasi Umum	1 Dokumen	2.625.000	Kecamatan Masalle
7	01	06	2,01	09	Fasilitasi Sinkronisasi Perencanaan Pembangunan Daerah dengan Pembangunan Desa	Jumlah Dokumen Sinkronisasi Perencanaan Pembangunan Daerah dengan Pembangunan Desa	1 Dokumen	5.000.000	Kab. Enrekang, Masalle, Semua Kelurahan	Dana Transfer Umum-Dana Alokasi Umum	1 Dokumen	5.500.000	Kecamatan Masalle
7	01	06	2,01	11	Fasilitasi Penyelenggaraan Ketenteraman dan Ketertiban Umum	Jumlah Dokumen Fasilitasi dalam rangka Penyelenggaraan Ketenteraman dan Ketertiban Umum	3 Dokumen	5.000.000	Kab. Enrekang, Masalle, Semua Kelurahan	Dana Transfer Umum-Dana Alokasi Umum	3 Dokumen	5.500.000	Kecamatan Masalle
TOTAL								1.548.217.370				1.626.128.239	

Kode	Urusan/ Bidang Urusan/ Program/ Kegiatan/ Sub Kegiatan	Indikator Program/ Kegiatan/ Sub Kegiatan	Capaian Kinerja dan Kerangka Pendanaan				Catatan Penting	Prakiraan Maju Rencana Tahun 2024		Perangkat Daerah Penanggung Jawab	
			Target 2023	Pagu Indikatif	Lokasi	Sumber Dana		Target	Pagu Indikatif		
7											
	UNSUR KEWILAYAHAN										
7	01						2.428.588.161			4.406.418.169	
	KECAMATAN										
7	01	01					2.355.504.161		100 %	4.333.142.169	
	PROGRAM PENUNJANG URUSAN PEMERINTAHAN DAERAH KABUPATEN/KOTA		Persentase Penunjang urusan perangkat daerah yang berjalan sesuai standar			100 %					
7	01	01	2,01				7.574.200			7.845.200	
	Perencanaan, Penganggaran, dan Evaluasi Kinerja Perangkat Daerah										
7	01	01	2,01	01			1.650.000	Kab. Enrekang, Bungin, Bungin		1.750.000	Kecamatan Bungin
	Penyusunan Dokumen Perencanaan Perangkat Daerah		Jumlah Dokumen Perencanaan Perangkat Daerah			1 Dokumen		Dana Transfer Umum-Dana Alokasi Umum	1 Dokumen		
7	01	01	2,01	02			1.210.000	Kab. Enrekang, Bungin, Bungin		1.250.000	Kecamatan Bungin
	Kordinasi dan Penyusunan Dokumen RKA-SKPD		Jumlah Dokumen RKA- SKPD dan Laporan Hasil Koordinasi Penyusunan Dokumen RKA-SKPD			1 Dokumen		Dana Transfer Umum-Dana Alokasi Umum	1 Dokumen		
7	01	01	2,01	03			1.210.000	Kab. Enrekang, Bungin, Bungin		1.250.000	Kecamatan Bungin
	Kordinasi dan Penyusunan Dokumen Perubahan RKA-SKPD		Jumlah Dokumen Perubahan RKA-SKPD dan Laporan Hasil Koordinasi Penyusunan Dokumen Perubahan RKA-SKPD			1 Dokumen		Dana Transfer Umum-Dana Alokasi Umum	1 Dokumen		
7	01	01	2,01	04			1.210.000	Kab. Enrekang, Bungin, Bungin		1.250.000	Kecamatan Bungin
	Kordinasi dan Penyusunan DPA-SKPD		Jumlah Dokumen DPA- SKPD dan Laporan Hasil Koordinasi Penyusunan Dokumen DPA-SKPD			1 Dokumen		Dana Transfer Umum-Dana Alokasi Umum	1 Dokumen		
7	01	01	2,01	05			1.210.000	Kab. Enrekang, Bungin, Bungin		1.250.000	Kecamatan Bungin
	Kordinasi dan Penyusunan Perubahan DPA- SKPD		Jumlah Dokumen Perubahan DPA-SKPD dan Laporan Hasil Koordinasi Penyusunan Dokumen Perubahan DPA-SKPD			1 Dokumen		Dana Transfer Umum-Dana Alokasi Umum	1 Dokumen		
7	01	01	2,01	06			1.084.200	Kab. Enrekang, Bungin, Bungin		1.095.200	Kecamatan Bungin
	Kordinasi dan Penyusunan Laporan Capaian Kinerja dan Ikhtisar Realisasi Kinerja SKPD		Jumlah Laporan Capaian Kinerja dan Ikhtisar Realisasi Kinerja SKPD dan Laporan Hasil Koordinasi Penyusunan Laporan Capaian Kinerja dan Ikhtisar Realisasi Kinerja SKPD			1 Laporan		Dana Transfer Umum-Dana Alokasi Umum	1 Laporan		
7	01	01	2,02				1.816.796.561			1.816.866.569	
	Administrasi Keuangan Perangkat Daerah										
7	01	01	2,02	01			1.813.166.561	Kab. Enrekang, Bungin, Bungin		1.813.166.569	Kecamatan Bungin
	Penyediaan Gaji dan Tunjangan ASN		Jumlah Orang yang Menerima Gaji dan Tunjangan ASN			17 Orang/bulan		Dana Transfer Umum-Dana Alokasi Umum	17 Orang/bulan		
7	01	01	2,02	05			1.210.000	Kab. Enrekang, Bungin, Bungin		1.250.000	Kecamatan Bungin
	Kordinasi dan Penyusunan Laporan Keuangan Akhir Tahun SKPD		Jumlah Laporan Keuangan Akhir Tahun SKPD dan Laporan Hasil Koordinasi Penyusunan Laporan Keuangan Akhir Tahun SKPD			1 Laporan		Dana Transfer Umum-Dana Alokasi Umum	1 Laporan		
7	01	01	2,02	07			2.420.000	Kab. Enrekang, Bungin, Bungin		2.450.000	Kecamatan Bungin
	Kordinasi dan Penyusunan Laporan Keuangan Bulanan/Triwulanan/Semesteran SKPD		Jumlah Laporan Keuangan Bulanan/ Triwulanan/ Semesteran SKPD dan Koordinasi Penyusunan Keuangan Bulanan/Triwulanan/Semesteran SKPD			19 Laporan		Dana Transfer Umum-Dana Alokasi Umum	19 Laporan		

Kode					Urusan/ Bidang Urusan/ Program/ Kegiatan/ Sub Kegiatan	Indikator Program/ Kegiatan/ Sub Kegiatan	Capaian Kinerja dan Kerangka Pendanaan				Catatan Penting	Prakiraan Maju Rencana Tahun 2024		Perangkat Daerah Penanggung Jawab
							Target 2023	Pagu Indikatif	Lokasi	Sumber Dana		Target	Pagu Indikatif	
7	01	01	2,05		Administrasi Kepegawaian Perangkat Daerah			23.595.000				23.665.000		
7	01	01	2,05	03	Pendataan dan Pengolahan Administrasi Kepegawaian	Jumlah Dokumen Pendataan dan Pengolahan Administrasi Kepegawaian	51 Dokumen	3.630.000	Kab. Enrekang, Bungin, Bungin	Dana Transfer Umum-Dana Alokasi Umum		51 Dokumen	3.680.000	Kecamatan Bungin
7	01	01	2,05	09	Pendidikan dan Pelatihan Pegawai Berdasarkan Tugas dan Fungsi	Jumlah Pegawai Berdasarkan Tugas dan Fungsi yang Mengikuti Pendidikan dan Pelatihan	7 Orang	19.965.000	Kab. Enrekang, Bungin, Bungin	Dana Transfer Umum-Dana Alokasi Umum		7 Orang	19.985.000	Kecamatan Bungin
7	01	01	2,06		Administrasi Umum Perangkat Daerah			269.179.400					269.691.400	
7	01	01	2,06	01	Penyediaan Komponen Instalasi Listrik/Penerangan Bangunan Kantor	Jumlah Paket Komponen Instalasi Listrik/Penerangan Bangunan Kantor yang Disediakan	10 Paket	1.694.000	Kab. Enrekang, Bungin, Bungin	Dana Transfer Umum-Dana Alokasi Umum		10 Paket	1.699.000	Kecamatan Bungin
7	01	01	2,06	02	Penyediaan Peralatan dan Perlengkapan Kantor	Jumlah Paket Peralatan dan Perlengkapan Kantor yang Disediakan	2 Paket	16.000.000	Kab. Enrekang, Bungin, Bungin	Dana Transfer Umum-Dana Alokasi Umum		2 Paket	16.050.000	Kecamatan Bungin
7	01	01	2,06	03	Penyediaan Peralatan Rumah Tangga	Jumlah Paket Peralatan Rumah Tangga yang Disediakan	11 Paket	3.793.400	Kab. Enrekang, Bungin, Bungin	Dana Transfer Umum-Dana Alokasi Umum		11 Paket	3.799.400	Kecamatan Bungin
7	01	01	2,06	04	Penyediaan Bahan Logistik Kantor	Jumlah Paket Bahan Logistik Kantor yang Disediakan	15 Paket	12.100.000	Kab. Enrekang, Bungin, Bungin	Dana Transfer Umum-Dana Alokasi Umum		15 Paket	12.320.000	Kecamatan Bungin
7	01	01	2,06	05	Penyediaan Barang Cetak dan Penggandaan	Jumlah Paket Barang Cetak dan Penggandaan yang Disediakan	43 Paket	2.178.000	Kab. Enrekang, Bungin, Bungin	Dana Transfer Umum-Dana Alokasi Umum		43 Paket	2.179.000	Kecamatan Bungin
7	01	01	2,06	06	Penyediaan Bahan Bacaan dan Peraturan Perundang-undangan	Jumlah Dokumen Bahan Bacaan dan Peraturan Perundang-undangan yang Disediakan	12 Dokumen	3.630.000	Kab. Enrekang, Bungin, Bungin	Dana Transfer Umum-Dana Alokasi Umum		12 Dokumen	3.650.000	Kecamatan Bungin
7	01	01	2,06	08	Fasilitasi Kunjungan Tamu	Jumlah Laporan Fasilitasi Kunjungan Tamu	12 Laporan	36.300.000	Kab. Enrekang, Bungin, Bungin	Dana Transfer Umum-Dana Alokasi Umum		12 Laporan	36.500.000	Kecamatan Bungin
7	01	01	2,06	09	Penyelenggaraan Rapat Koordinasi dan Konsultasi SKPD	Jumlah Laporan Penyelenggaraan Rapat Koordinasi dan Konsultasi SKPD	12 Laporan	193.484.000	Kab. Enrekang, Bungin, Bungin	Dana Transfer Umum-Dana Alokasi Umum		12 Laporan	193.494.000	Kecamatan Bungin
7	01	01	2,08		Penyediaan Jasa Penunjang Urusan Pemerintahan Daerah			223.921.000					2.200.576.000	

Kode	Urusan/ Bidang Urusan/ Program/ Kegiatan/ Sub Kegiatan	Indikator Program/ Kegiatan/ Sub Kegiatan	Capaian Kinerja dan Kerangka Pendanaan				Catatan Penting	Prakiraan Maju Rencana Tahun 2024		Perangkat Daerah Penanggung Jawab
			Target 2023	Pagu Indikatif	Lokasi	Sumber Dana		Target	Pagu Indikatif	
7 01 01 2,08 02	Penyediaan Jasa Komunikasi, Sumber Daya Air dan Listrik	Jumlah Laporan Penyediaan Jasa Komunikasi, Sumber Daya Air dan Listrik yang Disediakan	12 Laporan	4.295.000	Kab. Enrekang, Bungin, Bungin	Dana Transfer Umum-Dana Alokasi Umum		12 Laporan	4.300.000	Kecamatan Bungin
7 01 01 2,08 04	Penyediaan Jasa Pelayanan Umum Kantor	Jumlah Laporan Penyediaan Jasa Pelayanan Umum Kantor yang Disediakan	12 Laporan	219.626.000	Kab. Enrekang, Bungin, Bungin	Dana Transfer Umum-Dana Alokasi Umum		12 Laporan	2.196.276.000	Kecamatan Bungin
7 01 01 2,09	Pemeliharaan Barang Milik Daerah Penunjang Urusan Pemerintahan Daerah			14.438.000					14.498.000	
7 01 01 2,09 01	Penyediaan Jasa Pemeliharaan, Biaya Pemeliharaan, dan Pajak Kendaraan Perorangan Dinas atau Kendaraan Dinas Jabatan	Jumlah Kendaraan Perorangan Dinas atau Kendaraan Dinas Jabatan yang Dipelihara dan dibayarkan Pajaknya	18 Unit	8.630.000	Kab. Enrekang, Bungin, Bungin	Dana Transfer Umum-Dana Alokasi Umum		18 Unit	8.690.000	Kecamatan Bungin
7 01 01 2,09 10	Pemeliharaan/Rehabilitasi Sarana dan Prasarana Gedung Kantor atau Bangunan Lainnya	Jumlah Sarana dan Prasarana Gedung Kantor atau Bangunan Lainnya yang Dipelihara/Direhabilitasi	6 Unit	5.808.000	Kab. Enrekang, Bungin, Bungin	Dana Transfer Umum-Dana Alokasi Umum		6 Unit	5.808.000	Kecamatan Bungin
7 01 03	PROGRAM PEMBERDAYAAN MASYARAKAT DESA DAN KELURAHAN	Cakupan masyarakat desa dan kelurahan yang diberdayakan	100 %	21.054.000				100 %	21.091.000	
7 01 03 2,01	Koordinasi Kegiatan Pemberdayaan Desa			21.054.000					21.091.000	
7 01 03 2,01 01	Peningkatan Partisipasi Masyarakat dalam Forum Musyawarah Perencanaan Pembangunan di Desa			7.502.000	Kab. Enrekang, Bungin, Semua Kelurahan	Dana Transfer Umum-Dana Alokasi Umum			7.509.000	Kecamatan Bungin
7 01 03 2,01 03	Peningkatan Efektifitas Kegiatan Pemberdayaan Masyarakat di Wilayah Kecamatan	Jumlah Laporan Peningkatan Efektivitas Kegiatan Pemberdayaan Masyarakat di Wilayah Kecamatan	6 Laporan	13.552.000	Kab. Enrekang, Bungin, Semua Kelurahan	Dana Transfer Umum-Dana Alokasi Umum		6 Laporan	13.582.000	Kecamatan Bungin
7 01 05	PROGRAM PENYELENGGARAAN URUSAN PEMERINTAHAN UMUM	Rasio kasus intoleransi SARA per 1.000 penduduk Terlaksananya Pembinaan Wawasan ke Bangsa-an yang optimal	100 %	4.840.000				100 %	4.875.000	
7 01 05 2,01	Penyelenggaraan Urusan Pemerintahan Umum Sesuai Penugasan Kepala Daerah			4.840.000					4.875.000	

Kode	Urusan/ Bidang Urusan/ Program/ Kegiatan/ Sub Kegiatan	Indikator Program/ Kegiatan/ Sub Kegiatan	Capaian Kinerja dan Kerangka Pendanaan				Catatan Penting	Prakiraan Maju Rencana Tahun 2024		Perangkat Daerah Penanggung Jawab
			Target 2023	Pagu Indikatif	Lokasi	Sumber Dana		Target	Pagu Indikatif	
7.01.05.2.01.01	Pembinaan Wawasan Kebangsaan dan Ketahanan Nasional dalam rangka Memantapkan Pengamalan Pancasila, Pelaksanaan Undang-Undang Dasar Negara Republik Indonesia Tahun 1945, Pelestarian Bhinneka Tunggal Ika serta Pemertahanan dan Pemeliharaan Keutuhan Negara Kesatuan Republik Indonesia	Jumlah Orang yang Mengikuti Pembinaan Wawasan Kebangsaan dan Ketahanan Nasional dalam rangka Memantapkan Pengamalan Pancasila, Pelaksanaan Undang-Undang Dasar Negara Republik Indonesia Tahun 1945, Pelestarian Bhinneka Tunggal Ika serta Pemertahanan dan Pemeliharaan Keutuhan Negara Kesatuan Republik Indonesia	18 Orang	4.840.000	Kab. Enrekang, Bungin, Bungin	Dana Transfer Umum-Dana Alokasi Umum		18 Orang	4.875.000	Kecamatan Bungin
7.01.06.	PROGRAM PEMBINAAN DAN PENGAWASAN PEMERINTAHAN DESA	Jumlah temuan in- spektorat saat audit kinerja pemerintah desa	100 %	47.190.000				100 %	47.310.000	
7.01.06.2.01.	Fasilitasi, Rekomendasi dan Koordinasi Pembinaan dan Pengawasan Pemerintahan Desa			47.190.000					47.310.000	
7.01.06.2.01.01	Fasilitasi Penyusunan Peraturan Desa dan Peraturan Kepala Desa	Jumlah Dokumen yang Difasilitasi dalam rangka Penyusunan Peraturan Desa dan Peraturan Kepala Desa	6 Dokumen	6.050.000	Kab. Enrekang, Bungin, Semua Kelurahan	Dana Transfer Umum-Dana Alokasi Umum		6 Dokumen	6.070.000	Kecamatan Bungin
7.01.06.2.01.02	Fasilitasi Administrasi Tata Pemerintahan Desa	Jumlah Dokumen yang Difasilitasi dalam rangka Administrasi Tata Pemerintahan Desa	6 Dokumen	6.050.000	Kab. Enrekang, Bungin, Semua Kelurahan	Dana Transfer Umum-Dana Alokasi Umum		6 Dokumen	6.080.000	Kecamatan Bungin
7.01.06.2.01.03	Fasilitasi Pengelolaan Keuangan Desa dan Pendayagunaan Aset Desa	Jumlah Dokumen yang Difasilitasi dalam rangka Pengelolaan Keuangan Desa dan Pendayagunaan Aset Desa	6 Dokumen	6.050.000	Kab. Enrekang, Bungin, Semua Kelurahan	Dana Transfer Umum-Dana Alokasi Umum		6 Dokumen	6.050.000	Kecamatan Bungin
7.01.06.2.01.05	Fasilitasi Pelaksanaan Tugas Kepala Desa dan Perangkat Desa	Jumlah Dokumen Fasilitasi dalam rangka Pelaksanaan Tugas Kepala Desa dan Perangkat Desa	6 Dokumen	6.050.000	Kab. Enrekang, Bungin, Semua Kelurahan	Dana Transfer Umum-Dana Alokasi Umum		6 Dokumen	6.070.000	Kecamatan Bungin
7.01.06.2.01.07	Fasilitasi Pelaksanaan Tugas dan Fungsi Badan Permusyawaratan Desa	Jumlah Dokumen Fasilitasi dalam rangka Pelaksanaan Tugas dan Fungsi Badan Permusyawaratan Desa	6 Dokumen	6.050.000	Kab. Enrekang, Bungin, Semua Kelurahan	Dana Transfer Umum-Dana Alokasi Umum		6 Dokumen	6.070.000	Kecamatan Bungin
7.01.06.2.01.09	Fasilitasi Sinkronisasi Perencanaan Pembangunan Daerah dengan Pembangunan Desa	Jumlah Dokumen Sinkronisasi Perencanaan Pembangunan Daerah dengan Pembangunan Desa	1 Dokumen	12.100.000	Kab. Enrekang, Bungin, Semua Kelurahan	Dana Transfer Umum-Dana Alokasi Umum		1 Dokumen	12.120.000	Kecamatan Bungin
7.01.06.2.01.11	Fasilitasi Penyelenggaraan Ketenteraman dan Ketertiban Umum	Jumlah Dokumen Fasilitasi dalam rangka Penyelenggaraan Ketenteraman dan Ketertiban Umum	6 Dokumen	4.840.000	Kab. Enrekang, Bungin, Semua Kelurahan	Dana Transfer Umum-Dana Alokasi Umum		6 Dokumen	4.850.000	Kecamatan Bungin
TOTAL				2.428.588.161					4.406.418.169	

Kode	Urusan/ Bidang Urusan/ Program/ Kegiatan/ Sub Kegiatan	Indikator Program/ Kegiatan/ Sub Kegiatan	Capaian Kinerja dan Kerangka Pendanaan				Catatan Penting	Prakiraan Maju Rencana Tahun 2024		Perangkat Daerah Penanggung Jawab			
			Target 2023	Pagu Indikatif	Lokasi	Sumber Dana		Target	Pagu Indikatif				
8		UNSUR PEMERINTAHAN UMUM											
8	01	KESATUAN BANGSA DAN POLITIK		6.159.656.185				6.995.741.190					
8	01	01	PROGRAM PENUNJANG URUSAN PEMERINTAHAN DAERAH KABUPATEN/KOTA	Persentase Penunjang urusan perangkat daerah yang berjalan sesuai standar	100 %	3.713.000.000			100 %	4.467.085.000			
8	01	01	2,01	Perencanaan, Penganggaran, dan Evaluasi Kinerja Perangkat Daerah	Terwujudnya Penyusunan Dokumen Perencanaan dan Penganggaran yang tepat waktu	100 %	53.000.000			100 %	52.810.000		
8	01	01	2,01	01	Penyusunan Dokumen Perencanaan Perangkat Daerah	Jumlah Dokumen Perencanaan Perangkat Daerah	2 Dokumen	35.000.000	Kab. Enrekang, Enrekang, Leoran	Dana Transfer Umum-Dana Alokasi Umum	2 Dokumen	36.750.000	Badan Kesatuan Bangsa dan Politik
8	01	01	2,01	02	Koordinasi dan Penyusunan Dokumen RKA-SKPD	Jumlah Dokumen RKA- SKPD dan Laporan Hasil Koordinasi Penyusunan Dokumen RKA-SKPD	1 Dokumen	3.000.000	Kab. Enrekang, Enrekang, Leoran	Dana Transfer Umum-Dana Alokasi Umum	1 Dokumen	310.000	Badan Kesatuan Bangsa dan Politik
8	01	01	2,01	03	Koordinasi dan Penyusunan Dokumen Perubahan RKA-SKPD	Jumlah Dokumen Perubahan RKA-SKPD dan Laporan Hasil Koordinasi Penyusunan Dokumen Perubahan RKA-SKPD	1 Dokumen	3.000.000	Kab. Enrekang, Enrekang, Leoran	Dana Transfer Umum-Dana Alokasi Umum	1 Dokumen	3.150.000	Badan Kesatuan Bangsa dan Politik
8	01	01	2,01	04	Koordinasi dan Penyusunan DPA-SKPD	Jumlah Dokumen DPA- SKPD dan Laporan Hasil Koordinasi Penyusunan Dokumen DPA-SKPD	1 Dokumen	3.000.000	Kab. Enrekang, Enrekang, Leoran	Dana Transfer Umum-Dana Alokasi Umum	1 Dokumen	3.150.000	Badan Kesatuan Bangsa dan Politik
8	01	01	2,01	05	Koordinasi dan Penyusunan Perubahan DPA- SKPD	Jumlah Dokumen Perubahan DPA-SKPD dan Laporan Hasil Koordinasi Penyusunan Dokumen Perubahan DPA-SKPD	1 Dokumen	3.000.000	Kab. Enrekang, Enrekang, Leoran	Dana Transfer Umum-Dana Alokasi Umum	1 Dokumen	3.150.000	Badan Kesatuan Bangsa dan Politik
8	01	01	2,01	06	Koordinasi dan Penyusunan Laporan Capaian Kinerja dan Ikhtisar Realisasi Kinerja SKPD	Jumlah Laporan Capaian Kinerja dan Ikhtisar Realisasi Kinerja SKPD dan Laporan Hasil Koordinasi Penyusunan Laporan Capaian Kinerja dan Ikhtisar Realisasi Kinerja SKPD	1 Laporan	3.000.000	Kab. Enrekang, Enrekang, Leoran	Dana Transfer Umum-Dana Alokasi Umum	1 Laporan	3.150.000	Badan Kesatuan Bangsa dan Politik
8	01	01	2,01	07	Evaluasi Kinerja Perangkat Daerah	Jumlah Laporan Evaluasi Kinerja Perangkat Daerah	1 Laporan	3.000.000	Kab. Enrekang, Enrekang, Leoran	Dana Transfer Umum-Dana Alokasi Umum	1 Laporan	3.150.000	Badan Kesatuan Bangsa dan Politik
8	01	01	2,02		Administrasi Keuangan Perangkat Daerah	Terwujudnya administrasi keuangan perangkat daerah	95 %	1.589.000.000			95 %	1.667.925.000	
8	01	01	2,02	01	Penyediaan Gaji dan Tunjangan ASN	Jumlah Orang yang Menerima Gaji dan Tunjangan ASN	14 Orang/bulan	1.500.000.000	Kab. Enrekang, Enrekang, Leoran	Dana Transfer Umum-Dana Alokasi Umum	14 Orang/bulan	1.575.000.000	Badan Kesatuan Bangsa dan Politik
8	01	01	2,02	02	Penyediaan Administrasi Pelaksanaan Tugas ASN	Jumlah Dokumen Hasil Penyediaan Administrasi Pelaksanaan Tugas ASN	1 Dokumen	12.000.000	Kab. Enrekang, Enrekang, Leoran	Dana Transfer Umum-Dana Alokasi Umum	1 Dokumen	12.600.000	Badan Kesatuan Bangsa dan Politik

Kode	Urusan/ Bidang Urusan/ Program/ Kegiatan/ Sub Kegiatan	Indikator Program/ Kegiatan/ Sub Kegiatan	Capaian Kinerja dan Kerangka Pendanaan				Catatan Penting	Prakiraan Maju Rencana Tahun 2024		Perangkat Daerah Penanggung Jawab
			Target 2023	Pagu Indikatif	Lokasi	Sumber Dana		Target	Pagu Indikatif	
8 01 01 2,02 03	Pelaksanaan Penatausahaan dan Pengujian/Verifikasi Keuangan SKPD	Jumlah Dokumen Penatausahaan dan Pengujian/Verifikasi Keuangan SKPD	1 Dokumen	55.500.000	Kab. Enrekang, Enrekang, Leoran	Dana Transfer Umum-Dana Alokasi Umum		1 Dokumen	57.750.000	Badan Kesatuan Bangsa dan Politik
8 01 01 2,02 04	Koordinasi dan Pelaksanaan Akuntansi SKPD	Jumlah Dokumen Koordinasi dan Pelaksanaan Akuntansi SKPD	1 Dokumen	15.500.000	Kab. Enrekang, Enrekang, Leoran	Dana Transfer Umum-Dana Alokasi Umum		1 Dokumen	16.275.000	Badan Kesatuan Bangsa dan Politik
8 01 01 2,02 05	Koordinasi dan Penyusunan Laporan Keuangan Akhir Tahun SKPD	Jumlah Laporan Keuangan Akhir Tahun SKPD dan Laporan Hasil Koordinasi Penyusunan Laporan Keuangan Akhir Tahun SKPD	1 Laporan	3.000.000	Kab. Enrekang, Enrekang, Leoran	Dana Transfer Umum-Dana Alokasi Umum		1 Laporan	3.150.000	Badan Kesatuan Bangsa dan Politik
8 01 01 2,02 07	Koordinasi dan Penyusunan Laporan Keuangan Bulanan/Triwulanan/Semesteran SKPD	Jumlah Laporan Keuangan Bulanan/ Triwulanan/ Semesteran SKPD dan Koordinasi Penyusunan Laporan Keuangan Bulanan/Triwulanan/Semesteran SKPD	3 Laporan	3.000.000	Kab. Enrekang, Enrekang, Leoran	Dana Transfer Umum-Dana Alokasi Umum		3 Laporan	3.150.000	Badan Kesatuan Bangsa dan Politik
8 01 01 2,05	Administrasi Kepegawaian Perangkat Daerah	Terwujudnya Administrasi Kepegawaian Tepat waktu	90 %	130.000.000				90 %	136.500.000	
8 01 01 2,05 02	Pengadaan Pakaian Dinas beserta Atribut Kelengkapannya	Jumlah Paket Pakaian Dinas beserta Atribut Kelengkapan	14 Paket	30.000.000	Kab. Enrekang, Enrekang, Leoran	Dana Transfer Umum-Dana Alokasi Umum		14 Paket	31.500.000	Badan Kesatuan Bangsa dan Politik
8 01 01 2,05 04	Koordinasi dan Pelaksanaan Sistem Informasi Kepegawaian	Jumlah Dokumen Hasil Koordinasi dan Pelaksanaan Sistem Informasi Kepegawaian	1 Dokumen	50.000.000	Kab. Enrekang, Enrekang, Leoran	Dana Transfer Umum-Dana Alokasi Umum		1 Dokumen	52.500.000	Badan Kesatuan Bangsa dan Politik
8 01 01 2,05 09	Pendidikan dan Pelatihan Pegawai Berdasarkan Tugas dan Fungsi	Jumlah Pegawai Berdasarkan Tugas dan Fungsi yang Mengikuti Pendidikan dan Pelatihan	13 Orang	50.000.000	Kab. Enrekang, Enrekang, Leoran	Dana Transfer Umum-Dana Alokasi Umum		13 Orang	52.500.000	Badan Kesatuan Bangsa dan Politik
8 01 01 2,06	Administrasi Umum Perangkat Daerah	Terwujudnya Administrasi Umum Perangkat daerah	95 %	421.000.000				95 %	937.300.000	
8 01 01 2,06 01	Penyediaan Komponen Instalasi Listrik/Penerangan Bangunan Kantor	Jumlah Paket Komponen Instalasi Listrik/Penerangan Bangunan Kantor yang Disediakan	1 Paket	6.000.000	Kab. Enrekang, Enrekang, Leoran	Dana Transfer Umum-Dana Alokasi Umum		1 Paket	6.300.000	Badan Kesatuan Bangsa dan Politik
8 01 01 2,06 02	Penyediaan Peralatan dan Perlengkapan Kantor	Jumlah Paket Peralatan dan Perlengkapan Kantor yang Disediakan	6 Paket	100.000.000	Kab. Enrekang, Enrekang, Leoran	Dana Transfer Umum-Dana Alokasi Umum		6 Paket	250.000.000	Badan Kesatuan Bangsa dan Politik
8 01 01 2,06 03	Penyediaan Peralatan Rumah Tangga	Jumlah Paket Peralatan Rumah Tangga yang Disediakan	15 Paket	10.000.000	Kab. Enrekang, Enrekang, Leoran	Dana Transfer Umum-Dana Alokasi Umum		15 Paket	11.000.000	Badan Kesatuan Bangsa dan Politik
8 01 01 2,06 04	Penyediaan Bahan Logistik Kantor	Jumlah Paket Bahan Logistik Kantor yang Disediakan	11 Paket	16.000.000	Kab. Enrekang, Enrekang, Leoran	Dana Transfer Umum-Dana Alokasi Umum		11 Paket	17.000.000	Badan Kesatuan Bangsa dan Politik
8 01 01 2,06 05	Penyediaan Barang Cetak dan Penggandaan	Jumlah Paket Barang Cetak dan Penggandaan yang Disediakan	2 Paket	10.000.000	Kab. Enrekang, Enrekang, Leoran	Dana Transfer Umum-Dana Alokasi Umum		2 Paket	27.000.000	Badan Kesatuan Bangsa dan Politik



Kode	Urusan/ Bidang Urusan/ Program/ Kegiatan/ Sub Kegiatan	Indikator Program/ Kegiatan/ Sub Kegiatan	Capaian Kinerja dan Kerangka Pendanaan				Catatan Penting	Prakiraan Maju Rencana Tahun 2024		Perangkat Daerah Penanggung Jawab
			Target 2023	Pagu Indikatif	Lokasi	Sumber Dana		Target	Pagu Indikatif	
8 01 01 2,06 06	Penyediaan Bahan Bacaan dan Peraturan Perundang-undangan	Jumlah Dokumen Bahan Bacaan dan Peraturan Perundang- Undangan yang Disediakan	10 Dokumen	10.000.000	Kab. Enrekang, Enrekang, Leoran	Dana Transfer Umum-Dana Alokasi Umum		10 Dokumen	25.000.000	Badan Kesatuan Bangsa dan Politik
8 01 01 2,06 07	Penyediaan Bahan/Material	Jumlah Paket Bahan/Material yang Disediakan	5 Paket	19.000.000	Kab. Enrekang, Enrekang, Leoran	Dana Transfer Umum-Dana Alokasi Umum		5 Paket	51.000.000	Badan Kesatuan Bangsa dan Politik
8 01 01 2,06 09	Penyelenggaraan Rapat Koordinasi dan Konsultasi SKPD	Jumlah Laporan Penyelenggaraan Rapat Koordinasi dan Konsultasi SKPD	80 Laporan	250.000.000	Kab. Enrekang, Semua Kecamatan, Semua Kelurahan	Dana Transfer Umum-Dana Alokasi Umum		80 Laporan	550.000.000	Badan Kesatuan Bangsa dan Politik
8 01 01 2,07	Pengadaan Barang Milik Daerah Penunjang Urusan Pemerintah Daerah	Terwujudnya pengadaan Barang Milik Daerah sesuai standar	90 %	900.000.000				90 %	870.000.000	
8 01 01 2,07 01	Pengadaan Kendaraan Perorangan Dinas atau Kendaraan Dinas Jabatan	Jumlah Unit Kendaraan Perorangan Dinas atau Kendaraan Dinas Jabatan yang Disediakan	5 Unit	250.000.000	Kab. Enrekang, Enrekang, Leoran	Dana Transfer Umum-Dana Alokasi Umum		5 Unit	175.000.000	Badan Kesatuan Bangsa dan Politik
8 01 01 2,07 02	Pengadaan Kendaraan Dinas Operasional atau Lapangan	Jumlah Unit Kendaraan Dinas Operasional atau Lapangan yang Disediakan	2 Unit	200.000.000	Kab. Enrekang, Enrekang, Leoran	Dana Transfer Umum-Dana Alokasi Umum		2 Unit	201.000.000	Badan Kesatuan Bangsa dan Politik
8 01 01 2,07 05	Pengadaan Mebel	Jumlah Paket Mebel yang Disediakan	5 Unit	150.000.000	Kab. Enrekang, Enrekang, Leoran	Dana Transfer Umum-Dana Alokasi Umum		5 Unit	157.500.000	Badan Kesatuan Bangsa dan Politik
8 01 01 2,07 10	Pengadaan Sarana dan Prasarana Gedung Kantor atau Bangunan Lainnya	Jumlah Unit Sarana dan Prasarana Gedung Kantor atau Bangunan Lainnya yang Disediakan	5 Unit	130.000.000	Kab. Enrekang, Enrekang, Leoran	Dana Transfer Umum-Dana Alokasi Umum		5 Unit	136.500.000	Badan Kesatuan Bangsa dan Politik
8 01 01 2,07 11	Pengadaan Sarana dan Prasarana Pendukung Gedung Kantor atau Bangunan Lainnya	Jumlah Unit Sarana dan Prasarana Pendukung Gedung Kantor atau Bangunan Lainnya yang Disediakan	6 Unit	170.000.000	Kab. Enrekang, Enrekang, Leoran	Dana Transfer Umum-Dana Alokasi Umum		6 Unit	200.000.000	Badan Kesatuan Bangsa dan Politik
8 01 01 2,08	Penyediaan Jasa Penunjang Urusan Pemerintahan Daerah	Terwujudnya Penyediaan jasa penunjang urusan pemerintah daerah	95 %	486.000.000				95 %	612.200.000	
8 01 01 2,08 01	Penyediaan Jasa Surat Menyurat	Jumlah Laporan Penyediaan Jasa Surat Menyurat	1 Laporan	12.000.000	Kab. Enrekang, Enrekang, Leoran	Dana Transfer Umum-Dana Alokasi Umum		1 Laporan	32.000.000	Badan Kesatuan Bangsa dan Politik
8 01 01 2,08 02	Penyediaan Jasa Komunikasi, Sumber Daya Air dan Listrik	Jumlah Laporan Penyediaan JasaKomunikasi, Sumber Daya Air dan Listrik yang Disediakan	3 Laporan	50.000.000	Kab. Enrekang, Enrekang, Leoran	Dana Transfer Umum-Dana Alokasi Umum		3 Laporan	135.000.000	Badan Kesatuan Bangsa dan Politik
8 01 01 2,08 04	Penyediaan Jasa Pelayanan Umum Kantor	Jumlah Laporan Penyediaan Jasa Pelayanan Umum Kantor yang Disediakan	7 Laporan	424.000.000	Kab. Enrekang, Enrekang, Leoran	Dana Transfer Umum-Dana Alokasi Umum		7 Laporan	445.200.000	Badan Kesatuan Bangsa dan Politik
8 01 01 2,09	Pemeliharaan Barang Milik Daerah Penunjang Urusan Pemerintahan Daerah	Terwujudnya Pemeliharaan BMD sesuai Standar	95 %	134.000.000				95 %	190.350.000	

Kode					Urusan/ Bidang Urusan/ Program/ Kegiatan/ Sub Kegiatan	Indikator Program/ Kegiatan/ Sub Kegiatan	Capaian Kinerja dan Kerangka Pendanaan				Catatan Penting	Prakiraan Maju Rencana Tahun 2024		Perangkat Daerah Penanggung Jawab
							Target 2023	Pagu Indikatif	Lokasi	Sumber Dana		Target	Pagu Indikatif	
8	01	01	2,09	02	Penyediaan Jasa Pemeliharaan, Biaya Pemeliharaan, Pajak dan Perizinan Kendaraan Dinas Operasional atau Lapangan	Jumlah Kendaraan Dinas Operasional atau Lapangan yang Dipelihara dan dibayarkan Pajak dan Perizinannya	2 Unit	27.000.000	Kab. Enrekang, Enrekang, Leoran	Dana Transfer Umum-Dana Alokasi Umum		2 Unit	78.000.000	Badan Kesatuan Bangsa dan Politik
8	01	01	2,09	09	Pemeliharaan/Rehabilitasi Gedung Kantor dan Bangunan Lainnya	Jumlah Gedung Kantor dan Bangunan Lainnya yang Dipelihara/Direhabilitasi	1 Unit	7.000.000	Kab. Enrekang, Enrekang, Leoran	Dana Transfer Umum-Dana Alokasi Umum		1 Unit	7.350.000	Badan Kesatuan Bangsa dan Politik
8	01	01	2,09	10	Pemeliharaan/Rehabilitasi Sarana dan Prasarana Gedung Kantor atau Bangunan Lainnya	Jumlah Sarana dan Prasarana Gedung Kantor atau Bangunan Lainnya yang Dipelihara/Direhabilitasi	10 Unit	90.000.000	Kab. Enrekang, Enrekang, Leoran	Dana Transfer Umum-Dana Alokasi Umum		10 Unit	94.500.000	Badan Kesatuan Bangsa dan Politik
8	01	01	2,09	11	Pemeliharaan/Rehabilitasi Sarana dan Prasarana Pendukung Gedung Kantor atau Bangunan Lainnya	Jumlah Sarana dan Prasarana Pendukung Gedung Kantor atau Bangunan Lainnya yang Dipelihara/Direhabilitasi	12 Unit	10.000.000	Kab. Enrekang, Enrekang, Leoran	Dana Transfer Umum-Dana Alokasi Umum		12 Unit	10.500.000	Badan Kesatuan Bangsa dan Politik
8	01	02			PROGRAM Penguatan IDEOLOGI PANCASILA DAN KARAKTER KEBANGSAAN	Cakupan Jumlah penguatan Ideologi Pancasila dan Karakter Kebangsaan	95 %	494.000.000				95 %	477.000.005	
8	01	02	2,01		Perumusan Kebijakan Teknis dan Pemantapan Pelaksanaan Bidang Ideologi Pancasila dan Karakter Kebangsaan	Terwujudnya Kebijakan Teknis dan Pemantapan Pelaksanaan Bidang Ideologi Dan Karakter Kebangsaan	95 %	494.000.000				95 %	477.000.005	
8	01	02	2,01	01	Penyusunan Program Kerja di Bidang Ideologi Wawasan Kebangsaan, Bela Negara, Karakter Bangsa, Pembauran Kebangsaan, Bineka Tunggal Ika dan Sejarah Kebangsaan	Jumlah Dokumen Program Kerja di Bidang Ideologi Wawasan Kebangsaan, Bela Negara, Karakter Bangsa, Pembauran Kebangsaan, Bineka Tunggal Ika dan Sejarah Kebangsaan yang Disusun	3 Dokumen	80.000.000	Kab. Enrekang, Semua Kecamatan, Semua Kelurahan	Dana Transfer Umum-Dana Alokasi Umum		3 Dokumen	84.000.000	Badan Kesatuan Bangsa dan Politik
8	01	02	2,01	02	Perumusan Kebijakan Teknis di Bidang Ideologi Wawasan Kebangsaan, Bela Negara, Karakter Bangsa, Pembauran Kebangsaan, Bineka Tunggal Ika dan Sejarah Kebangsaan	Jumlah Kebijakan Teknis di Bidang Ideologi Wawasan Kebangsaan, Bela Negara, Karakter Bangsa, Pembauran Kebangsaan, Bineka Tunggal Ika dan Sejarah Kebangsaan yang Disusun	3 Dokumen	60.000.000	Kab. Enrekang, Enrekang, Leoran	Dana Transfer Umum-Dana Alokasi Umum		3 Dokumen	63.000.000	Badan Kesatuan Bangsa dan Politik
8	01	02	2,01	03	Pelaksanaan Kebijakan di Bidang Ideologi Wawasan Kebangsaan, Bela Negara, Karakter Bangsa, Pembauran Kebangsaan, Bineka Tunggal Ika dan Sejarah Kebangsaan	Jumlah Orang yang Mengikuti Pelaksanaan Kebijakan di Bidang Ideologi Wawasan Kebangsaan, Bela Negara, Karakter Bangsa, Pembauran Kebangsaan, Bineka Tunggal Ika dan Sejarah Kebangsaan	5 Orang	119.000.000	Kab. Enrekang, Enrekang, Leoran	Dana Transfer Umum-Dana Alokasi Umum		5 Orang	78.750.000	Badan Kesatuan Bangsa dan Politik

Kode					Urusan/ Bidang Urusan/ Program/ Kegiatan/ Sub Kegiatan	Indikator Program/ Kegiatan/ Sub Kegiatan	Capaian Kinerja dan Kerangka Pendanaan				Catatan Penting	Prakiraan Maju Rencana Tahun 2024		Perangkat Daerah Penanggung Jawab
							Target 2023	Pagu Indikatif	Lokasi	Sumber Dana		Target	Pagu Indikatif	
8	01	02	2,01	04	Pelaksanaan Koordinasi di Bidang Ideologi Wawasan Kebangsaan, Bela Negara, Karakter Bangsa, Pembauran Kebangsaan, Bineka Tunggal Ika dan Sejarah Kebangsaan	Jumlah Orang yang Mengikuti Koordinasi di Bidang Ideologi Wawasan Kebangsaan, Bela Negara, Karakter Bangsa, Pembauran Kebangsaan, Bineka Tunggal Ika dan Sejarah Kebangsaan	5 Orang	70.000.000	Kab. Enrekang, Semua Kecamatan, Semua Kelurahan	Dana Transfer Umum-Dana Alokasi Umum		5 Orang	73.000.005	Badan Kesatuan Bangsa dan Politik
8	01	02	2,01	05	Pelaksanaan Monitoring Evaluasi dan Pelaporan di Bidang Ideologi Wawasan Kebangsaan, Bela Negara, Karakter Bangsa, Pembauran Kebangsaan, Bineka Tunggal Ika dan Sejarah Kebangsaan	Jumlah Laporan Hasil Monitoring Evaluasi dan Pelaporan di Bidang Ideologi Wawasan Kebangsaan, Bela Negara, Karakter Bangsa, Pembauran Kebangsaan, Bineka Tunggal Ika dan Sejarah Kebangsaan	1 Laporan	65.000.000	Kab. Enrekang, Enrekang, Leoran	Dana Transfer Umum-Dana Alokasi Umum		1 Laporan	68.250.000	Badan Kesatuan Bangsa dan Politik
8	01	02	2,01	06	Pembentukan dan Penumbuhan Karakter Keluarga Melalui Peningkatan Kesadaran Masyarakat akan Pentingnya Penghayatan dan Pengamalan Pancasila dalam Semua Aspek Kehidupan Bermasyarakat, Berbangsa, dan Bernegara	Jumlah Keluarga yang Mengikuti Pembentukan dan Penumbuhan Karakter Keluarga Melalui Peningkatan Kesadaran Masyarakat Akan Pentingnya Penghayatan dan Pengamalan Pancasila dalam Semua Aspek Kehidupan Bermasyarakat, Berbangsa, dan Bernegara	1000 Keluarga	100.000.000	Kab. Enrekang, Enrekang, Semua Kelurahan	Dana Transfer Umum-Dana Alokasi Umum		1000 Keluarga	110.000.000	Badan Kesatuan Bangsa dan Politik
8	01	03			PROGRAM PENINGKATAN PERAN PARTAI POLITIK DAN LEMBAGA PENDIDIKAN MELALUI PENDIDIKAN POLITIK DAN PENGEMBANGAN ETIKA SERTA BUDAYA POLITIK	Persentase Program Peningkatan Peran Parpol dan lembaga melalui Pendidikan Politik dan Pengembangan Etika serta budaya Politik	95 %	1.012.656.185				95 %	1.054.656.185	
8	01	03	2,01		Perumusan Kebijakan Teknis dan Pemantapan Pelaksanaan Bidang Pendidikan Politik, Etika Budaya Politik, Peningkatan Demokrasi, Fasilitasi Kelembagaan Pemerintahan, Perwakilan dan Partai Politik, Pemilihan Umum/Pemilihan Umum Kepala Daerah, serta Pemantauan Situasi Politik	Terwujudnya Perumusan Kebijakan Teknis dan Pemantapan Pelaksanaan Bidang Pendidikan Politik, Etika Budaya Politik, Peningkatan Demokrasi, Fasilitasi Kelembagaan Pemerintahan, Perwakilan dan Partai Politik, dan Parpol Pemilihan /Pemilu Kepala Daerah serta Pemantauan Situasi Politik	95 %	1.012.656.185				95 %	1.054.656.185	
8	01	03	2,01	01	Penyusunan Program Kerja di Bidang Pendidikan Politik, Etika Budaya Politik, Peningkatan Demokrasi, Fasilitasi Kelembagaan Pemerintahan, Perwakilan dan Partai Politik, Pemilihan Umum/Pemilihan Umum Kepala Daerah, serta Pemantauan Situasi Politik di Daerah	Jumlah Dokumen Program Kerja di Bidang Pendidikan Politik, Etika Budaya Politik, Peningkatan Demokrasi, Fasilitasi Kelembagaan Pemerintahan, Perwakilan dan Partai Politik, Pemilihan Umum/Pemilihan Umum Kepala Daerah, serta Pemantauan Situasi Politik di Daerah yang Disusun	2 Dokumen	70.000.000	Kab. Enrekang, Enrekang, Leoran	Dana Transfer Umum-Dana Alokasi Umum		2 Dokumen	73.500.000	Badan Kesatuan Bangsa dan Politik

Kode					Urusan/ Bidang Urusan/ Program/ Kegiatan/ Sub Kegiatan	Indikator Program/ Kegiatan/ Sub Kegiatan	Capaian Kinerja dan Kerangka Pendanaan				Catatan Penting	Prakiraan Maju Rencana Tahun 2024		Perangkat Daerah Penanggung Jawab
							Target 2023	Pagu Indikatif	Lokasi	Sumber Dana		Target	Pagu Indikatif	
8	01	03	2,01	02	Penyusunan Bahan Perumusan Kebijakan di Bidang Pendidikan Politik, Etika Budaya Politik, Peningkatan Demokrasi, Fasilitasi Kelembagaan Pemerintahan, Perwakilan dan Partai Politik, Pemilihan Umum/Pemilihan Umum Kepala Daerah, serta Pemantauan Situasi Politik di Daerah	Jumlah Kebijakan di Bidang Pendidikan Politik, Etika Budaya Politik, Peningkatan Demokrasi, Fasilitasi Kelembagaan Pemerintahan, Perwakilan dan Partai Politik, Pemilihan Umum/Pemilihan Umum Kepala Daerah, serta Pemantauan Situasi Politik di Daerah yang Disusun	2 Dokumen	70.000.000	Kab. Enrekang, Enrekang, Leoran	Dana Transfer Umum-Dana Alokasi Umum		2 Dokumen	73.500.000	Badan Kesatuan Bangsa dan Politik
8	01	03	2,01	03	Pelaksanaan Kebijakan di Bidang Pendidikan Politik, Etika Budaya Politik, Peningkatan Demokrasi, Fasilitasi Kelembagaan Pemerintahan, Perwakilan dan Partai Politik, Pemilihan Umum/Pemilihan Umum Kepala Daerah, serta Pemantauan Situasi Politik di Daerah	Jumlah Orang yang Mengikuti Pelaksanaan Kebijakan di Bidang Pendidikan Politik, Etika Budaya Politik, Peningkatan Demokrasi, Fasilitasi Kelembagaan Pemerintahan, Perwakilan dan Partai Politik, Pemilihan Umum/Pemilihan Umum Kepala Daerah, serta Pemantauan Situasi Politik di Daerah	2 Orang	70.000.000	Kab. Enrekang, Enrekang, Leoran	Dana Transfer Umum-Dana Alokasi Umum		2 Orang	73.500.000	Badan Kesatuan Bangsa dan Politik
8	01	03	2,01	04	Pelaksanaan Koordinasi di Bidang Pendidikan Politik, Etika Budaya Politik, Peningkatan Demokrasi, Fasilitasi Kelembagaan Pemerintahan, Perwakilan dan Partai Politik, Pemilihan Umum/Pemilihan Umum Kepala Daerah, serta Pemantauan Situasi Politik di Daerah	Jumlah Orang yang Mengikuti Koordinasi di Bidang Pendidikan Politik, Etika Budaya Politik, Peningkatan Demokrasi, Fasilitasi Kelembagaan Pemerintahan, Perwakilan dan Partai Politik, Pemilihan Umum/Pemilihan Umum Kepala Daerah, serta Pemantauan Situasi Politik di Daerah	5 Orang	30.000.000	Kab. Enrekang, Enrekang, Semua Kelurahan	Dana Transfer Umum-Dana Alokasi Umum		5 Orang	31.500.000	Badan Kesatuan Bangsa dan Politik
8	01	03	2,01	05	Pelaksanaan Monitoring, Evaluasi dan Pelaporan di Bidang Pendidikan Politik, Etika Budaya Politik, Peningkatan Demokrasi, Fasilitasi Kelembagaan Pemerintahan, Perwakilan dan Partai Politik, Pemilihan Umum/Pemilihan Umum Kepala Daerah, serta Pemantauan Situasi Politik di Daerah	Jumlah Laporan Hasil Monitoring, Evaluasi dan Pelaporan di Bidang Pendidikan Politik, Etika Budaya Politik, Peningkatan Demokrasi, Fasilitasi Kelembagaan Pemerintahan, Perwakilan dan Partai Politik, Pemilihan Umum/Pemilihan Umum Kepala Daerah, serta Pemantauan Situasi Politik di Daerah	2 Laporan	772.656.185	Kab. Enrekang, Enrekang, Semua Kelurahan Kab.Enrekang, Enrekang, Leoran	Dana Transfer Umum-Dana Alokasi Umum		2 Laporan	802.656.185	Badan Kesatuan Bangsa dan Politik
8	01	04			PROGRAM PEMBERDAYAAN DAN PENGAWASAN ORGANISASI KEMASYARAKATAN	Cakupan Pemberdayaan dan Pengawasan Ormas	90 %	205.000.000				90 %	215.250.000	
8	01	04	2,01		Perumusan Kebijakan Teknis dan Pemantapan Pelaksanaan Bidang Pemberdayaan dan Pengawasan Organisasi Kemasyarakatan	Terwujudnya Perumusan Kebijakan Teknis dan Pemantapan Pelaksanaan Bidang Pemberdayaan Organisasi Kemasyarakatan	90 %	205.000.000				90 %	215.250.000	

Kode	Urusan/ Bidang Urusan/ Program/ Kegiatan/ Sub Kegiatan	Indikator Program/ Kegiatan/ Sub Kegiatan	Capaian Kinerja dan Kerangka Pendanaan				Catatan Penting	Prakiraan Maju Rencana Tahun 2024		Perangkat Daerah Penanggung Jawab
			Target 2023	Pagu Indikatif	Lokasi	Sumber Dana		Target	Pagu Indikatif	
8 01 04 2,01 01	Penyusunan Program Kerja di Bidang Pendaftaran Ormas, Pemberdayaan Ormas, Evaluasi dan Mediasi Sengketa Ormas, Pengawasan Ormas dan Ormas Asing di Daerah	Jumlah Dokumen Program Kerja di Bidang Pendaftaran Ormas, Pemberdayaan Ormas, Evaluasi dan Mediasi Sengketa Ormas, Pengawasan Ormas dan Ormas Asing di Daerah yang Disusun	3 Dokumen	25.000.000	Kab. Enrekang, Enrekang, Leoran	Dana Transfer Umum-Dana Alokasi Umum		3 Dokumen	26.250.000	Badan Kesatuan Bangsa dan Politik
8 01 04 2,01 02	Penyusunan Bahan Perumusan Kebijakan di Bidang Pendaftaran Ormas, Pemberdayaan Ormas, Evaluasi dan Mediasi Sengketa Ormas, Pengawasan Ormas dan Ormas Asing di Daerah	Jumlah Kebijakan di Bidang Pendaftaran Ormas, Pemberdayaan Ormas, Evaluasi dan Mediasi Sengketa Ormas, Pengawasan Ormas dan Ormas Asing di Daerah yang Disusun	3 Dokumen	40.000.000	Kab. Enrekang, Enrekang, Leoran	Dana Transfer Umum-Dana Alokasi Umum		3 Dokumen	42.000.000	Badan Kesatuan Bangsa dan Politik
8 01 04 2,01 03	Pelaksanaan Kebijakan di Bidang Pendaftaran Ormas, Pemberdayaan Ormas, Evaluasi dan Mediasi Sengketa Ormas, Pengawasan Ormas dan Ormas Asing di Daerah	Jumlah Orang yang Mengikuti Pelaksanaan Kebijakan di Bidang Pendaftaran Ormas, Pemberdayaan Ormas, Evaluasi dan Mediasi Sengketa Ormas, Pengawasan Ormas dan Ormas Asing di Daerah	3 Orang	50.000.000	Kab. Enrekang, Enrekang, Leoran	Dana Transfer Umum-Dana Alokasi Umum		3 Orang	52.500.000	Badan Kesatuan Bangsa dan Politik
8 01 04 2,01 04	Pelaksanaan Koordinasi di Bidang Pendaftaran Ormas, Pemberdayaan Ormas, Evaluasi dan Mediasi Sengketa Ormas, Pengawasan Ormas dan Ormas Asing di Daerah	Jumlah Orang yang Mengikuti Koordinasi di Bidang Pendaftaran Ormas, Pemberdayaan Ormas, Evaluasi dan Mediasi Sengketa Ormas, Pengawasan Ormas dan Ormas Asing di Daerah	5 Orang	40.000.000	Kab. Enrekang, Enrekang, Leoran	Dana Transfer Umum-Dana Alokasi Umum		5 Orang	42.000.000	Badan Kesatuan Bangsa dan Politik
8 01 04 2,01 05	Pelaksanaan Monitoring, Evaluasi dan Pelaporan di Bidang Pendaftaran Ormas, Pemberdayaan Ormas, Evaluasi dan Mediasi Sengketa Ormas, Pengawasan Ormas dan Ormas Asing di Daerah	Jumlah Laporan Hasil Monitoring, Evaluasi dan Pelaporan di Bidang Pendaftaran Ormas, Pemberdayaan Ormas, Evaluasi dan Mediasi Sengketa Ormas, Pengawasan Ormas dan Ormas Asing di Daerah	3 Laporan	50.000.000	Kab. Enrekang, Enrekang, Semua Kelurahan	Dana Transfer Umum-Dana Alokasi Umum		3 Laporan	52.500.000	Badan Kesatuan Bangsa dan Politik
8 01 05	PROGRAM PEMBINAAN DAN PENGEMBANGAN KETAHANAN EKONOMI, SOSIAL, DAN BUDAYA	Cakupan Pembinaan dan Pengembangan Ketahanan Ekonomi, Sosial dan Budaya	90 %	215.000.000				90 %	225.750.000	
8 01 05 2,01	Perumusan Kebijakan Teknis dan Pemantapan Pelaksanaan Bidang Ketahanan Ekonomi, Sosial dan Budaya			215.000.000					225.750.000	
8 01 05 2,01 01	Penyusunan Program Kerja di Bidang Ketahanan Ekonomi, Sosial, Budaya dan Fasilitasi Pencegahan Penyalagunaan Narkotika, Fasilitasi Kerukunan Umat Beragama dan Penghayat Kepercayaan di Daerah	Jumlah Dokumen Program Kerja di Bidang Ketahanan Ekonomi, Sosial, Budaya dan Fasilitasi Pencegahan Penyalagunaan Narkotika, Fasilitasi Kerukunan Umat Beragama dan Penghayat Kepercayaan di Daerah yang Disusun	3 Dokumen	80.000.000	Kab. Enrekang, Enrekang, Leoran	Dana Transfer Umum-Dana Alokasi Umum		3 Dokumen	84.000.000	Badan Kesatuan Bangsa dan Politik

Kode					Urusan/ Bidang Urusan/ Program/ Kegiatan/ Sub Kegiatan	Indikator Program/ Kegiatan/ Sub Kegiatan	Capaian Kinerja dan Kerangka Pendanaan				Catatan Penting	Prakiraan Maju Rencana Tahun 2024		Perangkat Daerah Penanggung Jawab
							Target 2023	Pagu Indikatif	Lokasi	Sumber Dana		Target	Pagu Indikatif	
8	01	05	2,01	02	Penyusunan Bahan Perumusan Kebijakan di Bidang Ketahanan Ekonomi, Sosial, Budaya dan Fasilitasi Pencegahan Penyalagunaan Narkotika, Fasilitasi Kerukunan Umat Beragama dan Penghayat Kepercayaan di Daerah	Jumlah Kebijakan di Bidang Ketahanan Ekonomi, Sosial, Budaya dan Fasilitasi Pencegahan Penyalagunaan Narkotika, Fasilitasi Kerukunan Umat Beragama dan Penghayat Kepercayaan di Daerah yang Disusun	3 Dokumen	55.000.000	Kab. Enrekang, Enrekang, Leoran	Dana Transfer Umum-Dana Alokasi Umum		3 Dokumen	57.750.000	Badan Kesatuan Bangsa dan Politik
8	01	05	2,01	04	Pelaksanaan Koordinasi di Bidang Ketahanan Ekonomi, Sosial, Budaya dan Fasilitasi Pencegahan Penyalagunaan Narkotika, Fasilitasi Kerukunan Umat Beragama dan Penghayat Kepercayaan di Daerah	Jumlah Orang yang Mengikuti Koordinasi di Bidang Ketahanan Ekonomi, Sosial, Budaya dan Fasilitasi Pencegahan Penyalagunaan Narkotika, Fasilitasi Kerukunan Umat Beragama dan Penghayat Kepercayaan di Daerah	6 Orang	55.000.000	Kab. Enrekang, Enrekang, Semua Kelurahan	Dana Transfer Umum-Dana Alokasi Umum		6 Orang	57.750.000	Badan Kesatuan Bangsa dan Politik
8	01	05	2,01	05	Pelaksanaan Monitoring, Evaluasi dan Pelaporan di Bidang Ketahanan Ekonomi, Sosial, Budaya dan Fasilitasi Pencegahan Penyalagunaan Narkotika, Fasilitasi Kerukunan Umat Beragama dan Penghayat Kepercayaan di Daerah	Jumlah Laporan Hasil Monitoring, Evaluasi dan Pelaporan di Bidang Ketahanan Ekonomi, Sosial, Budaya dan Fasilitasi Pencegahan Penyalagunaan Narkotika, Fasilitasi Kerukunan Umat Beragama dan Penghayat Kepercayaan di Daerah	3 Laporan	25.000.000	Kab. Enrekang, Enrekang, Semua Kelurahan	Dana Transfer Umum-Dana Alokasi Umum		3 Laporan	26.250.000	Badan Kesatuan Bangsa dan Politik
8	01	06			PROGRAM PENINGKATAN KEWASPADAAN NASIONAL DAN PENINGKATAN KUALITAS DAN FASILITASI PENANGANAN KONFLIK SOSIAL	Persentase Cakupan Kewaspadaan Nasional dan kualitas dan Fasilitasi penanganan Konflik Sosial	90 %	520.000.000				90 %	556.000.000	
8	01	06	2,01		Perumusan Kebijakan Teknis dan Pelaksanaan Pemantapan Kewaspadaan Nasional dan Penanganan Konflik Sosial	Terwujudnya Perumusan Kebijakan Teknis dan Pelaksanaan pemantapan Kewaspadaan Nasional dan Penagnan Konflik Sosial	90 %	520.000.000				90 %	556.000.000	
8	01	06	2,01	01	Penyusunan Program Kerja di Bidang Kewaspadaan Dini, Kerja Sama Intelijen, Pemantauan Orang Asing, Tenaga Kerja Asing dan Lembaga Asing, Kewaspadaan Perbatasan antar Negara, Fasilitasi Kelembagaan Bidang Kewaspadaan, serta Penanganan Konflik di Daerah	Jumlah Dokumen Program Kerja di Bidang Kewaspadaan Dini, Kerja Sama Intelijen, Pemantauan Orang Asing, Tenaga Kerja Asing dan Lembaga Asing, Kewaspadaan Perbatasan antar Negara, Fasilitasi Kelembagaan Bidang Kewaspadaan, serta Penanganan Konflik di Daerah yang Disusun	4 Dokumen	90.000.000	Kab. Enrekang, Enrekang, Leoran	Dana Transfer Umum-Dana Alokasi Umum		4 Dokumen	94.500.000	Badan Kesatuan Bangsa dan Politik
8	01	06	2,01	02	Penyusunan Bahan Perumusan Kebijakan di Bidang Kewaspadaan Dini, Kerja Sama Intelijen, Pemantauan Orang Asing, Tenaga Kerja Asing dan Lembaga Asing, Kewaspadaan Perbatasan antar Negara, Fasilitasi Kelembagaan Bidang Kewaspadaan, serta Penanganan Konflik di Daerah	Jumlah Kebijakan di Bidang Kewaspadaan Dini, Kerja Sama Intelijen, Pemantauan Orang Asing, Tenaga Kerja Asing dan Lembaga Asing, Kewaspadaan Perbatasan antar Negara, Fasilitasi Kelembagaan Bidang Kewaspadaan, serta Penanganan Konflik di Daerah yang Disusun	4 Dokumen	80.000.000	Kab. Enrekang, Enrekang, Leoran	Dana Transfer Umum-Dana Alokasi Umum		4 Dokumen	84.000.000	Badan Kesatuan Bangsa dan Politik

Kode	Urusan/ Bidang Urusan/ Program/ Kegiatan/ Sub Kegiatan	Indikator Program/ Kegiatan/ Sub Kegiatan	Capaian Kinerja dan Kerangka Pendanaan				Catatan Penting	Prakiraan Maju Rencana Tahun 2024		Perangkat Daerah Penanggung Jawab				
			Target 2023	Pagu Indikatif	Lokasi	Sumber Dana		Target	Pagu Indikatif					
			8	01	06	2,01		03	Pelaksanaan Kebijakan di Bidang Kewaspadaan Dini, Kerja Sama Intelijen, Pemantauan Orang Asing, Tenaga Kerja Asing dan Lembaga Asing, Kewaspadaan Perbatasan antar Negara, Fasilitasi Kelembagaan Bidang Kewaspadaan, serta Penanganan Konflik di Daerah		Jumlah Orang yang Mengikuti pelaksanaan Kebijakan di Bidang Kewaspadaan Dini, Kerja Sama Intelijen, Pemantauan Orang Asing, Tenaga Kerja Asing dan Lembaga Asing, Kewaspadaan Perbatasan antar Negara, Fasilitasi Kelembagaan Bidang Kewaspadaan, serta Penanganan Konflik di Daerah	5 Orang	70.000.000	Kab. Enrekang, Enrekang, Leoran
8	01	06	2,01	04	Pelaksanaan Koordinasi di Bidang Kewaspadaan Dini, Kerja Sama Intelijen, Pemantauan Orang Asing, Tenaga Kerja Asing dan Lembaga Asing, Kewaspadaan Perbatasan antar Negara, Fasilitasi Kelembagaan Bidang Kewaspadaan, serta Penanganan Konflik di Daerah	Jumlah Orang yang Mengikuti Koordinasi di Bidang Kewaspadaan Dini, Kerja Sama Intelijen, Pemantauan Orang Asing, Tenaga Kerja Asing dan Lembaga Asing, Kewaspadaan Perbatasan antar Negara, Fasilitasi Kelembagaan Bidang Kewaspadaan, serta Penanganan Konflik di Daerah	10 Orang	20.000.000	Kab. Enrekang, Enrekang, Semua Kelurahan	Dana Transfer Umum-Dana Alokasi Umum		10 Orang	21.000.000	Badan Kesatuan Bangsa dan Politik
8	01	06	2,01	05	Pelaksanaan Monitoring, Evaluasi dan Pelaporan di Bidang Kewaspadaan Dini, Kerja Sama Intelijen, Pemantauan Orang Asing, Tenaga Kerja Asing dan Lembaga Asing, Kewaspadaan Perbatasan antar Negara, Fasilitasi Kelembagaan Bidang Kewaspadaan, serta Penanganan Konflik di Daerah	Jumlah Laporan Hasil Monitoring, Evaluasi dan Pelaporan di Bidang Kewaspadaan Dini, Kerja Sama Intelijen, Pemantauan Orang Asing, Tenaga Kerja Asing dan Lembaga Asing, Kewaspadaan Perbatasan antar Negara, Fasilitasi Kelembagaan Bidang Kewaspadaan, serta Penanganan Konflik di Daerah	4 Laporan	60.000.000	Kab. Enrekang, Enrekang, Semua Kelurahan	Dana Transfer Umum - Dana Alokasi Umum		4 Laporan	63.000.000	Badan Kesatuan Bangsa dan Politik
8	01	06	2,01	06	Pelaksanaan Forum Koordinasi Pimpinan Daerah Kabupaten/Kota	Jumlah Dokumen Hasil Pelaksanaan Forum Koordinasi Pimpinan Daerah Kabupaten/Kota	1 Dokumen	200.000.000	Kab. Enrekang, Enrekang, Semua Kelurahan	Dana Transfer Umum-Dana Alokasi Umum		1 Dokumen	220.000.000	Badan Kesatuan Bangsa dan Politik
							TOTAL	6.159.656.185				6.995.741.190		

## BAB VI KINERJA PENYELENGGARAAN PEMERINTAHAN DAERAH

Kinerja penyelenggaraan pemerintahan daerah yang dituangkan dalam RKPD 2023 ini merupakan keseluruhan indikator yang menunjukkan pencapaian kinerja pemerintah daerah. Mulai dari indikator tujuan/sasaran berupa indikator *impact* (dampak), indikator *outcome* (hasil), hingga pada indikator *ouput* (keluaran). Dalam mengukur kinerja, diperlukan indikator kinerja. Indikator kinerja pemerintah daerah memiliki karakteristik yang relatif lebih rumit jika dibandingkan dengan indikator kinerja organisasi privat karena indikator kinerja pada pemerintah daerah indikator kinerja non finansial secara lebih dominan dibandingkan indikator finansial. Pengukuran kinerja Pemerintah Daerah (Pemda) harus mencakup pengukuran kinerja keuangan dan non keuangan. Indikator Kinerja Pemda, meliputi indikator input, indikator proses, indikator output, indikator outcome, indikator benefit dan indikator impact.

### 6.1 Indikator Makro Pembangunan

Indikator makro pembangunan merupakan gambaran pencapaian dari Visi Misi bupati terpilih yang termuat dalam RPJMD di gambarkan secara umum. Pencapaian ini merupakan hasil kolaborasi dari berbagai pihak yang terkait, dengan sumber anggaran baik pemerintah pusat, pemerintah Provinsi, pemerintah daerah, pihak swasta dan pihak lainnya yang diselenggarakan oleh pemerintah daerah. Kinerja makro merupakan akumulasi dari pencapaian kinerja beberapa sektor, urusan, dan bidang pemerintahan, adapun indikator makro pembangunan yang dapat ukur di Kabupaten Enrekang adalah :

1. Pertumbuhan Ekonomi
2. Kemiskinan
  - a. Tingkat kemiskinan
  - b. Jumlah Penduduk Miskin (Ribuan Orang)
3. Tingkat Pengangguran Terbuka (TPT)
  - a. Jumlah Penganggur (Ribuan orang)
4. Gini Ratio
5. Indeks Pembangunan Manusia (IPM)
  - a. Rata-Rata Lama Sekolah (RLS)
  - b. Harapan Lama Sekolah (HLS)
  - c. Angka Harapan Hidup (AHH)



1. PDRB Perkapita

a. ADHB

b. ADH

Target kinerja makro pembangunan secara lengkap dapat dilihat pada tabel berikut:

Tabel 6.1.1  
Capaian dan Target Indikator Makro Kabupaten Enrekang Tahun 2021-2023

No	Indikator Makro	Satuan	Realisasi 2021	Target		Ket.
				2022	2023	
1.	Pertumbuhan Ekonomi	%	6,36	5,69	6,78	
2.	Kemiskinan					
	a. Tingkat Kemiskinan	%	12,47	10,81	10,37	
	b. Jumlah Penduduk Miskin	orang	26.130			
3.	Tingkat Penggajian Terbuka	%	2,34	2,45	2,33	
	c. Jumlah Pengangguran	Ribu orang	2.576			
4.	Gini Ratio	Angka	0,384	0,3-0,4	0,3-0,4	
5.	IPM		72,91	73,35	73,72	
	a. Angka Harapan Hidup (AHH)	Tahun	70,93	70,94	70,95	
	b. Rata-Rata Lama Sekolah (RLS)	Tahun	8,91	8,93	8,97	
	c. Harapan Lama Sekolah (HLS)	Tahun	13,71	13,72	13,74	
	d. Pengeluaran Perkapita	Ribu Rp	10.973	10.977	11.050	

Sumber : Data BPS dan RPJMD Kabupaten Enrekang

Indikator Makro Pembangunan Kabupaten Enrekang secara sederhana dapat diuraikan sebagai berikut :

1. Pertumbuhan Ekonomi

Tahun 2021 merupakan tahun pemulihan ekonomi nasional akibat dari bencana non alam covid 19, yang berdampak pada melambatnya perekonomian nasional. Walaupun demikian, pada tahun 2021 Kabupaten Enrekang mampu mempertahankan pertumbuhan ekonomi yang positif sebesar 6,36% naik dibandingkan tahun sebelumnya (2020) sebesar 1,25%. Hal ini disebabkan oleh struktur perekonomian Kabupaten Enrekang kontribusi terbesar berasal dari sector pertanian utamanya sector pangan semusim, seperti bawang merah.

## 2. Tingkat Kemiskinan

Kemiskinan merupakan isu nasional dan merupakan misi utama pemerintah untuk mengatasinya. Pemerintah Daerah Kabupaten Enrekang dari tahun ke tahun dalam rangka menurunkan tingkat kemiskinan ini telah banyak melakukan kebijakan dan intervensi program terhadap penduduk dengan kategori miskin. Kolaborasi anggaran dari pemerintah pusat maupun pemerintah daerah dilakukan secara massif, baik dalam bentuk bantuan langsung tunai, padat karya atau pemberdayaan masyarakat. Namun demikian tingkat kemiskinan Kabupaten Enrekang cenderung lambat dalam penurunannya, hal ini terlihat dari data BPS Tahun 2021 tingkat Kemiskinan Kabupaten Enrekang sekitar 12.47% atau sekitar 26.130 jiwa. Kondisi ini menjadi tantangan bagi Pemerintah Daerah, khususnya dalam pencapaian target RPJMD tahun 2023 10,37%, yang merupakan tahun terakhir.

## 3. Tingkat Pengangguran Terbuka (TPT)

Pada tahun 2021 angka pengangguran di Kabupaten Enrekang mencapai 2.34% dari jumlah angkatan kerja yang bekerja. Hal ini menggambarkan bahwa tingkat pengangguran cukup rendah, di bandingkan dengan Kabupaten/Kota di Provinsi Sulawesi Selatan Kabupaten Enrekang berada pada posisi pertama terendah tingkat penganggurannya. Angkatan kerja tersebut umumnya bekerja di sector pertanian, perkebunan dan peternakan.

## 4. Gini Ratio

Kesenjangan pembangunan manusia yang terjadi antar individu tidak terhindarkan. Manusia adalah fokus utama dalam pembangunan manusia. Setiap individu harusnya dapat dipastikan memiliki kesempatan yang sama dalam memperluas pilihan pilihannya. Sebagian penduduk dapat memperoleh pilihan-pilihannya, sementara yang lain berada pada keterbatasan pilihan untuk mengakses sumber daya Tingkat ketimpangan individu ditunjukkan oleh gini rasio. Gini rasio pengeluaran di Kabupaten Enrekang menunjukkan ketimpangan di bidang ekonomi. Gini rasio di Kabupaten Enrekang pada tahun 2021 mencapai 0,384 atau mengalami penurunan kesenjangan pendapatan dari tahun ke tahun.

## 5. Indeks Pembangunan Manusia

Berdasarkan data BPS, angka IPM Kabupaten Enrekang tahun 2021 sebesar 72,91 dan di Provinsi Sulawesi Selatan berada pada peringkat ke 5, memiliki peringkat yang sama dengan tahun sebelumnya, dengan nilai IPM

pada tahun 2020 adalah sebesar 72,76. Pembangunan manusia Kabupaten Enrekang tahun 2021 ini berstatus tinggi seperti pada tahun-tahun sebelumnya. IPM Kabupaten Enrekang setiap tahunnya mengalami peningkatan, seperti halnya IPM Provinsi Sulawesi Selatan. Adapun daerah tersebut adalah Kota Makassar yang berada pada peringkat pertama, disusul Kota Palopo pada peringkat kedua disusul Kota Pare-Pare pada peringkat ketiga. Sementara itu, satu satunya Kabupaten di Sulawesi Selatan yang peringkatnya lebih baik dari Enrekang adalah Kabupaten Luwu Timur yang berada pada peringkat ke empat, disusul Kabupaten Enrekang berada pada peringkat ke lima pada tahun 2021.

Tabel 6.1.2  
Status IPM Kabupaten Enrekang

No	Komponen	2020	2021
1.	Angka Harapan Hidup (AHH)	70,91	70,93
2.	Rata-rata Lama Sekolah (RLS)	8,90	8,91
3.	Harapan Lama Sekolah (HLS)	13,70	13,71
4.	Pengeluaran Perkapita disesuaikan Paritas Daya Beli	10,844	10,973
Indeks Pembangunan Manusia		72,76	72,91

Sumber : Data BPS Kabupaten Enrekang, 2021

Guna menghitung dimensi umur panjang dan hidup sehat digunakan indikator Angka Harapan Hidup (AHH). Saat ini, usia harapan hidup saat lahir di Kabupaten Enrekang sudah mencapai 70,93 tahun, yang artinya rata-rata harapan hidup bayi yang baru lahir tahun 2021 dapat bertahan hidup hingga usia 71 tahun. Sementara itu rata-rata lama sekolah yang merupakan indikator yang mewakili dimensi pengetahuan. Secara rata-rata penduduk Kabupaten Enrekang yang berusia 25 tahun ke atas sudah menempuh sekitar 8,91 tahun masa sekolah, atau sudah menyelesaikan pendidikan setara kelas IX. Sementara itu, rata-rata penduduk usia 7 tahun mulai bersekolah, dan diharapkan dapat mengenyam pendidikan hingga 13,71 tahun atau setara dengan kelas XII atau tamat SMU. Standar hidup layak Kabupaten Enrekang diwakili oleh indikator pengeluaran per kapita yang disesuaikan mencapai 10,973 juta per kapita per tahun.

## 6.2 Indikator Kinerja Utama (IKU)

Indikator Kinerja Utama (IKU) adalah alat ukur kuantitatif untuk mengetahui hasil dari pelaksanaan sasaran pembangunan daerah oleh Kepala Daerah. Tujuan penetapan IKU adalah memberikan gambaran tentang keberhasilan pencapaian target indikator tujuan dan sasaran daerah. Pencapaian indikator tujuan dan sasaran tersebut merupakan akumulasi dari pencapaian beberapa target indikator program. Penetapan target Indikator

Kinerja Utama (IKU) Kabupaten Enrekang selanjutnya disajikan pada table berikut ini:

Tabel 6.2.1  
Realisasi dan Target Indikator Kinerja Utama Kabupaten Enrekang

NO	Aspek/ Fokus/ Bidang Urusan/ Indikator Kinerja Pembangunan Daerah	Realisasi	Target Capaian	
		2021	2022	2023
1	Rasio Gini	0,359	0,3 - 0,4	0,3 - 0,4
2	Indeks Pembangunan Desa (IPD)	64,31	69,0	70,0
3	Tingkat Kepuasan Masyarakat (%)	81,27	70	75
4	Indeks Pembangunan Manusia (IPM)	76,91	77,20	78,42
5	Indeks Kesehatan	78,32	78,46	78,76
6	Indeks Pendidikan	84,31	68,03	68,54
7	Indeks SPBE	-	2,57	2,75
8	Indeks Kesolehan Sosial	83,72	83,67	83,72
9	Indeks Reformasi Birokrasi	B	BB	A
10	Opini BPK	WTP	WTP	WTP
11	Angka Kriminalitas	86,25	87,40	88,65
12	Indeks Pembangunan Gender (IPG)	97,41	98,19	98,20
13	Pertumbuhan Ekonomi	6,36	6,87	7,96
14	Tingkat Pengangguran Terbuka (TPT)	2,34	2,37	2,33
15	Tingkat Kemiskinan	12,17	10,81	10,37
16	PDRB Per Kapita (juta)	36,06	39,99	42,34
17	Indeks Ketahanan Pangan	-	81,8	82,0
18	Indeks Kualitas Lingkungan Hidup	71,04	63,06	63,36
19	Pertumbuhan nilai produksi komoditas pertanian dengan penerapan sistem pertanian Oranganik	-	7,1	7,6

### 6.3 Indikator Kinerja Kunci (IKK)

Indikator Kinerja Kunci (IKK) penyelenggaraan pemerintahan daerah yang ditetapkan menjadi Indikator Kinerja Kunci (IKK) dibagi menjadi 3 (tiga) aspek, yaitu: aspek kesejahteraan masyarakat, aspek pelayanan umum, serta aspek daya saing daerah. Indikator pada aspek kesejahteraan masyarakat menggambarkan suatu kondisi indikator makro ekonomi dan sosial, seperti laju pertumbuhan ekonomi, inflasi, persentase penduduk miskin, Tingkat Pengangguran Terbuka, dan Indeks Pembangunan Manusia (IPM). Indikator pada aspek Pelayanan Umum memberikan tolok ukur atas pelayanan yang dilakukan oleh pemerintah daerah sesuai dengan kewenangan urusan baik wajib maupun pilihan sebagai upaya untuk memenuhi kebutuhan masyarakat. Indikator kinerja pada aspek daya saing daerah memberikan gambaran daya dukung mencapai pertumbuhan tingkat kesejahteraan yang tinggi dan berkelanjutan. Penetapan target indikator kinerja kunci selanjutnya disajikan pada tabel berikut :

Tabel 6.3.1  
Realisasi dan Target Indikator Kinerja Kunci Kabupaten Enrekang

NO	Aspek/ Fokus/ Bidang Urusan/ Indikator Kinerja Pembangunan Daerah	REALISASI	TARGET CAPAIAN	
		2021	2022	2023
	URUSAN PENUNJANG			
1	Persentase penunjang urusan perangkat daerah berjalan sesuai standar	95	95	96
2	Persentase penyusunan dokumen perencanaan, penganggaran, & evaluasi tepat waktu	97	97	97
3	Jumlah dokumen perencanaan PD	42	42	42
4	Jumlah Dokumen RKA-PD	38	39	38
5	Jumlah Dokumen Perubahan RKA-PD	36	36	36
6	Jumlah Dokumen DPA-PD	36	38	38
7	Jumlah Dokumen Perubahan DPA-PD	36	36	36
8	Jumlah Dokumen Laporan Laporan Capaian & Ikhtisar Realisasi Kinerja PD	43	43	43
9	Jumlah Dokumen Evaluasi Kinerja PD	19	19	19
10	Persentase Administrasi Keuangan PD Tepat Waktu	97	97	97
11	Jumlah ASN yang menerima gaji dan tunjangan	1.237	1.237	1.268
12	Jumlah ASN yang memperoleh layanan administrasi	627	627	628
13	Jumlah Dokumen Penatausahaan dan Pengujian/Verifikasi Keuangan PD	618	618	618
14	Jumlah Dokumen Akuntansi PD	5	5	6
15	Jumlah Dokumen Laporan Keuangan Akhir Tahun PD	37	37	35
16	Jumlah Dokumen Tanggapan Pemeriksaan	14	14	24
17	Jumlah Dokumen Laporan Keuangan Bulanan/Triwulanan/Semesteran	332	332	342
18	Jumlah Dokumen Laporan & Analisis Prognosis Realisasi Anggaran PD	22	22	32
19	Persentase BMD yang Diadministrasi sesuai standar	98	98	100
20	Jumlah Dokumen Perencanaan Kebutuhan BMD-PD	12	12	12
21	Jumlah BMD-PD yang diamankan	1	1	1
22	Jumlah Dokumen Penilaian BMD-PD	2	2	2
23	Jumlah BMD-PD yang dibina, diawasi & dikendalikan	24	24	9
24	Jumlah Dokumen Laporan BMD-PD	6	6	6
25	Jumlah Dokumen penatausahaan BMD-PD	10	10	10
26	Jumlah BMD-PD yang dimanfaatkan	119	119	125
27	Persentase Pegawai PD yang dilayani	94	94	95
28	Jumlah pegawai PD berdisiplin baik	191	191	198
29	Jumlah Pakaian Dinas Beserta Atributnya	1.762	1.762	1.664
30	Jumlah Pegawai PD	304	304	311
31	Jumlah Dokumen Sistem Informasi Kepegawaian	9	9	14
32	Jumlah Dokumen Monev dan Penilaian Kinerja Pegawai	100	100	100
33	Jumlah Pegawai Lulus Diklat berdasarkan Tusi	528	528	576
34	Jumlah Pegawai yang memahami peraturan perundangan	208	206	213
35	Jumlah Pegawai Mengikuti Bimtek yang mampu implementasikan peraturan perundangan	201	201	217
36	Persentase administrasi umum PD berjalan sesuai standar	96	96	97
37	Jumlah jenis komponen	392	392	422
38	Jumlah peralatan dan perlengkapan kantor yang disediakan	214	214	220
39	Jumlah peralatan RT PD yang disediakan	386	386	420
40	Jumlah bahan logistik kantor yang disediakan	424	424	468
41	Jumlah barang cetakan yang disediakan dan digandakan	37.097	37.097	39.108
42	Jumlah exp bacaan dan perundangan disediakan	761	761	78.890
43	Jumlah bahan/material yang disediakan	170	170	170

NO	Aspek/ Fokus/ Bidang Urusan/ Indikator Kinerja Pembangunan Daerah	REALISASI	TARGET CAPAIAN	
		2021	2022	2023
44	Jumlah tamu yang difasilitasi	2.476	2.476	1.240
45	Jumlah rapat koordinasi dan konsultasi PD yang terselenggara	8.815	8.815	9.104
46	Jumlah dokumen penatausahaan arsip dinamis PD	503	503	503
47	Jumlah SPBE yang terlaksana dengan baik di PD	15	15	14
48	Persentase BMD-PD penunjang yang terpenuhi	90	90	92
49	Jumlah kendaraan perorangan dinas atau lapangan yang diadakan	24	24	22
50	Jumlah kendaraan dinas operasional atau lapangan yang diadakan	100	100	93
51	Jumlah alat besar yang diadakan	1	1	1
52	Jumlah mebel yang diadakan	149	149	164
53	Jumlah peralatan dan mesin lainnya yang diadakan	67	67	78
54	Jumlah aset tetap lainnya yang diadakan	15	15	15
55	Jumlah aset tak berwujud yang diadakan	2	2	2
56	Jumlah gedung kantor atau bangunan lainnya yang diadakan	1	1	1
57	Jumlah sarana dan prasarana gedung kantor atau bangunan lainnya yang diadakan	90	90	102
58	Jumlah sarana dan prasarana pendukung gedung kantor atau bangunan lainnya yang diadakan	25	25	36
59	Persentase jasa penunjang urusan yang tersedia	96	96	97
60	Jumlah jasa surat menyurat	631	631	783
61	Jumlah satuan jasa komunikasi, jasa sumberdaya air, dan jasa listrik yang dipakai	8564300Kw H, 10809m3, 14810Mbps	8564300KwH, 10809m3, 14810Mbps	8564300Kw H, 10809m3, 14810Mbps
62	Jumlah satuan jasa peralatan dan perlengkapan kantor yang disediakan	56	56	58
63	Jumlah jasa pelayanan umum kantor yang disediakan	864	864	945
64	Persentase BMD penunjang urusan yang terpelihara	94	94	95
65	Jumlah Kendaraan perorangan dinas atau kendaraan dinas jabatan	514	514	553
66	Jumlah kendaraan dinas operasional atau lapangan	172	172	184
67	Jumlah alat besar	129	129	120
68	Jumlah alat angkutan darat tak bermotor	170	170	180
69	Jumlah mebel yang terpelihara	34	34	39
70	Jumlah peralatan dan mesin lainnya yang terpelihara	72	72	76
71	Jumlah aset tetap lainnya yang terpelihara	74	94	89
72	Jumlah aset tak berwujud terpelihara	83	83	85
73	Jumlah gedung kantor dan bangunan lainnya yang terpelihara/direhabilitasi	40	40	40
74	Jumlah sarana dan prasarana gedung kantor atau bangunan lainnya yang terpelihara/direhabilitasi	151	151	173
75	Jumlah sarana dan prasarana pendukung gedung kantor atau bangunan lainnya yang terpelihara/direhabilitasi	42	42	45
76	Jumlah Dokumen penataan Oranganisasi	5	5	6
77	Jumlah Dokumen laporan kinerja PD	4	4	5
78	Persentase Capaian Pelaksanaan Layanan Keuangan dan Kesejahteraan DPRD	100	100	100
79	Jumlah Kegiatan penyelenggaraan administrasi keuangan DPRD	1	1	1
80	Jumlah Pakaian Dinas dan Atribut DPRD	120	120	120
81	Jumlah anggota DPRD yang mengikuti Pelaksanaan Medical Check Up	30	30	30
82	Persentase Capaian Pelaksanaan Layanan Administrasi DPRD	100	100	100
83	Jumlah Kegiatan penyelenggaraan administrasi keanggotaan DPRD	1	1	1

NO	Aspek/ Fokus/ Bidang Urusan/ Indikator Kinerja Pembangunan Daerah	REALISASI	TARGET CAPAIAN	
		2021	2022	2023
84	Jumlah Kegiatan Fraksi DPRD	8	8	8
85	Jumlah Rapat Koordinasi dan Konsultasi DPRD yang terlaksana	300	300	300
86	Jumlah kebutuhan rumah tangga DPRD yang disediakan	12	12	12
	<b>URUSAN PEMERINTAHAN WAJIB YANG BERKAITAN DENGAN PELAYANAN DASAR</b>			
	<b>URUSAN PENDIDIKAN</b>			
1	Angka partisipasi sekolah 5 – 15 tahun	100	100	100
2	Tingkat partisipasi warga negara usia 7-12 tahun yang berpartisipasi dalam pendidikan dasar	100	100	100
3	Jumlah Ruang guru/Kepala sekolah/TU sekolah dasar yang dibangun	3	3	4
4	Jumlah Ruang UKS sekolah dasar yang dibangun	3	3	3
5	Jumlah Talud sekolah dasar yang dibangun	1	1	1
6	Jumlah Ruang Kelas sekolah dasar yang direhabilitasi	92	90	95
7	Jumlah ruang guru/kepala sekolah/TU sekolah dasar yang direhabilitasi	6	7	7
8	Jumlah perpustakaan sekolah dasar yang direhabilitasi	14	15	16
9	Jumlah sarana, prasarana dan utilitas sekolah dasar yang direhabilitasi	30	30	30
10	Jumlah biaya Personil peserta didik SD	0	27986.2	30784.82
11	Jumlah Alat Praktik dan Peraga Siswa yang diadakan	0	65	71
12	Jumlah peserta AKM SD	0	7260	7986
13	Jumlah SD yang dimonitoring	12	12	12
14	Jumlah siswa berprestasi di tingkat sekolah dasar	0	27	29
15	Jumlah guru SD PNS yang difasilitasi untuk pengembangan karir	0	3	3
16	Jumlah Kegiatan Money Pendidikan Emas SD yang terlaksana	12	1	1
17	Jumlah SD penerima dana BOS	0	222	222
18	Jumlah kapasitas pengelolaan dana BOS Jenjang SD yang ditingkatkan	0	222	222
19	Tingkat partisipasi warga negara usia 13 – 15 tahun yang berpartisipasi dalam pendidikan menengah pertama	100	100	100
20	Jumlah laboratorium komputer Sekolah Menengah Pertama yang terbangun	2	2	2
21	Jumlah ruang Kepala Sekolah Menengah Pertama yang direhabilitasi	2	4	4
22	Jumlah ruang kelas Sekolah Menengah Pertama yang direhabilitasi	92	92	92
23	Jumlah ruang guru Sekolah Menengah Pertama yang direhabilitasi	6	6	6
24	Jumlah ruang perpustakaan Sekolah Menengah Pertama yang direhabilitasi	4	4	4
25	Jumlah laboratorium Sekolah Menengah Pertama yang direhabilitasi	3	3	3
26	Jumlah sarana, prasarana, dan utilitas Sekolah Menengah Pertama yang direhabilitasi	15	15	15
27	Jumlah pengadaan media pendidikan dan peralatan TIK di SMP	0	19	20
28	Jumlah peserta AKM SMP	0	2.277	2.505
29	Jumlah siswa berprestasi di jenjang SMP	0	26	27
30	Jumlah guru SMP PNS yang difasilitasi untuk pengembangan karir	0	3	3
31	Jumlah SMP yang dibina	0	1	1
32	Jumlah SMP Penerima dana BOS	0	46	46
33	Jumlah peningkatan Kapasitas pengelolaan dana BOS jenjang SMP	0	46	46
34	Tingkat partisipasi warga negara usia 5-6 yang berpartisipasi dalam PAUD	100	100	100
35	Jumlah Sarana dan Prasarana PAUD yang	13	13	15

NO	Aspek/ Fokus/ Bidang Urusan/ Indikator Kinerja Pembangunan Daerah	REALISASI	TARGET CAPAIAN	
		2021	2022	2023
	dibangun/direhabilitasi			
36	Panjang Pagar/Talud Sekolah TK/KB (PAUD) yang terbangun	400	400	300
37	Jumlah Alat Praktik dan Peraga Siswa PAUD yang diadakan	30	30	30
38	Jumlah lembaga PAUD yang dimonitoring	12	235	235
39	Jumlah guru PAUD yang menerima insentif	0	670	670
40	Jumlah guru TK PNS yang difasilitasi untuk pengembangan karir	0	77	1
41	Jumlah pelaporan Buta Aksara Al Qur'an	0	9	9
42	Jumlah Lembaga PAUD Penerima dana BOP	238	235	235
43	Tingkat partisipasi warga negara usia 7-18 tahun yang belum menyelesaikan pendidikan dasar dan/atau menengah yang berpartisipasi dalam pendidikan kesetaraan	66	65	70
44	Jumlah Lembaga Penerima kegiatan Operasional PNF	0	9	9
45	Jumlah peserta yang diajar di lembaga kursus	50	50	50
46	Jumlah lembaga Nonformal/kesetaraan yang di monitoring	9	9	9
47	Jumlah kegiatan pelaporan Jambore PNF	0	125	125
48	Jumlah lembaga penerima Dana BOP Kesetaraan	9	9	9
49	Persentase siswa yang lulus	100	100	100
50	Jumlah silabus muatan lokal dalam PAUD dan Pendidikan Non formal	1	1	1
51	Persentase pendidik dan tenaga kependidikan yang bersertifikasi	0	75	80
52	Proporsi tenaga pendidik yang ada di wilayah terpencil	0	20	25
53	Jumlah pendidik dan tenaga kependidikan yang dipindahtugaskan antar satuan Pendidikan	0	1	1
54	Persentase sekolah PAUD dan tingkat dasar berjalan sesuai standar layanan pendidikan	0	100	100
55	Persentase pendidik dan tenaga kependidikan yang sukses menjalani pengembangan Pendidikan kecakapan hidup	0	60	70
56	Jumlah Kegiatan pengembangan pendidikan kecakapan hidup	0	100	100
57	Jumlah kegiatan kursus, pelatihan LKP, dan Pendidikan kecakapan hidup	0	60	70
	<b>URUSAN KESEHATAN</b>			
1	Angka kematian IBU per 100,000 kelahiran hidup	76,88	140	130
2	Angka kematian balita per 1,000 kelahiran hidup	0	0,5	0,4
3	Angka kesakitan (morbiditas)	0	61,9	62,7
4	Rasio rumah sakit/Puskesmas/PUSTU/poliklinik per satuan penduduk (PEN)	90,29	0,37	0,39
5	Persentase rumah sakit dan puskesmas yang terakreditasi	0	93,75	100
6	Persentase rumah sakit dan puskesmas yang menerapkan sistem informasi yang terintegrasi	100	100	100
7	Cakupan pelayanan pasien di RS	-	100	100
8	Persentase tingkat ketersediaan dan kualitas sarana dan prasarana RS	-	85	90
9	Persentase pemenuhan kebutuhan obat dan perbekalan kesehatan di RS	-	88	90
10	Persentase Pengembangan SDM dan Pengembangan layanan di RS	-	90	95
11	Rasio daya tampung RS terhadap jumlah penduduk	-	0,07	0,07
12	Persentase ketersediaan obat dan perbekalan kesehatan	-	87	89
13	Jumlah RS yang dibangun	1	-	-
14	Jumlah puskesmas yang di bangun	1	-	-
15	Jumlah fasilitas kesehatan lainnya yang dibangun	1	2	2
16	Jumlah rumah dinas yang dibangun	2	2	2
17	Jumlah Rumah sakit yang dikembangkan	0	3	3



NO	Aspek/ Fokus/ Bidang Urusan/ Indikator Kinerja Pembangunan Daerah	REALISASI	TARGET CAPAIAN	
		2021	2022	2023
18	Jumlah Puskesmas yang dikembangkan	2	4	6
19	Jumlah Fasilitas kesehatan lainnya yang dikembangkan	0	2	2
20	Jumlah RS yang direhabilitasi dan dipelihara	0	2	3
21	Jumlah Puskesmas yang di rehabilitasi dan dipelihara	0	10	14
22	Jumlah Fasilitas Kesehatan Lainnya yang di Rehabilitasi dan di pelihara	0	2	2
23	Jumlah Rumah Dinas tenaga kesehatan yang di rehabilitasi dan di pelihara	0	5	5
24	Jumlah sarana fasilitas kesehatan yang di adakan	1	10	10
25	Jumlah Prasarana dan pendukung fasilitas pelayanan kesehatan yang di adakan	8	12	12
26	Jumlah jenis alat kesehatan yang diadakan	13	20	20
27	Jumlah alat kalibrasi yang diadakan dan dipelihara	0	15	15
28	Jumlah Obat dan Vaksin yang di adakan	130	130	-
29	Jumlah BMHP yang diadakan	65	65	67
30	Jumlah Sarana fasilitas pelayanan kesehatan yang di pelihara	0	4	4
31	Jumlah prasarana dan pendukung fasilitas pelayanan kesehatan yang di peliharaan	0	4	4
32	Jumlah alat kesehatan/alat penunjang medik fasilitas pelayanan kesehatan yang di pelihara	0	10	10
33	Persentase Penyediaan Fasilitas Pelayanan Kesehatan untuk UKM dan UKP yang dilaksanakan	0	87	90
34	Jumlah Fasilitas Kesehatan Lainnya Yang Dibangun	0	1	1
35	Jumlah / jenis Pengembangan Rumah Sakit yang dilaksanakan	0	2	2
36	Jumlah Fasilitas Kesehatan Lainnya Yang Dikembangkan	0	1	1
37	Jumlah Bangunan Yang Direhab/Dipelihara	0	2	3
38	Jumlah Rumah Dinas Tenaga Kesehatan Yang Direhab/Dipelihara	0	5	5
39	Jumlah Ambulance/Mobil Jenazah Yang Diadakan	0	2	2
40	Jumlah Prasarana dan pendukung fasilitas pelayanan kesehatan RS yang diadakan	0	2	3
41	Jumlah Alat Kesehatan Yang Diadakan	0	5	5
42	Jumlah Alat Kalibrasi Yang Terbeli dan Terpelihara	0	3	2
43	Jumlah Obat-Obatan, Vaksin Dan Perbekalan Kesehatan Lainnya Yang Disediakan di RSUD Massenrempulu	0	500	500
44	Jumlah Reagens dan Bahan Habis Pakai Yang Diadakan	0	4	4
45	Jumlah sarana fasilitas pelayanan kesehatan di RSUD Massenrempulu yang terpelihara	0	7	8
46	Jumlah prasarana dan pendukung fasilitas pelayanan kesehatan yang di peliharaan (Pemeliharaan Instalasi Limbah)	0	3	3
47	Jumlah Alat Kesehatan/Alat Penunjang Medik Fasilitas Pelayanan Kesehatan yang terpelihara	0	5	5
48	Persentase SPM ibu hamil,ibu bersalin, bayi, balita, anak usia pendidikan dasar,usia produktif,dan usila mencapai target 100%	100	100	100
49	Persentase SPM Hipertensi, DM, ODGJ, TB dan HIV mencapai target 100%	100	100	100
50	Persentase jenis penyakit menular dan tidak menular yang di tangani	100	100	100
51	Cakupan Desa/Kelurahan UCI		90	91
52	Prevalensi kekurangan gizi pada anak balita		8,5	7
53	Persentase Faskes yang mendapatkan operasional kesehatan	100	100	100
54	Persentase KLB yang di tangani <24 jam		100	100

NO	Aspek/ Fokus/ Bidang Urusan/ Indikator Kinerja Pembangunan Daerah	REALISASI	TARGET CAPAIAN	
		2021	2022	2023
55	Persentase ibu hamil yang mendapatkan pelayanan kesehatan sesuai standar (SPM)	100	100	100
56	Persentase ibu bersalin yang mendapatkan pelayanan kesehatan sesuai standar (SPM)	99	100	100
57	Cakupan bayi baru lahir yang mendapatkan pelayanan kesehatan sesuai standar (SPM)	100	100	100
58	Cakupan pelayanan kesehatan balita sesuai standar(SPM)	39	100	100
59	Persentase anak usia pendidikan dasar yang mendapatkan pelayanan kesehatan sesuai standar (SPM)	77	100	100
60	Persentase warga usia 15-59 tahun mendapatkan skrining kesehatan sesuai standar (SPM)	53	100	100
61	Persentase warga negara usia 60 tahun ke atas yang mendapatkan skrining kesehatan sesuai standar (SPM)	54	100	100
62	Persentase penderita hipertensi yang mendapatkan pelayanan kesehatan sesuai standar (SPM)	25	100	100
63	Persentase penderita DM yang mendapatkan pelayanan kesehatan sesuai standar (SPM)	93	100	100
64	Persentase ODGJ berat yang mendapatkan pelayanan kesehatan jiwa sesuai standar (SPM)	92	100	100
65	Persentase terduga TBC mendapatkan pelayanan TBC sesuai standar (SPM)	25	100	100
66	Persentase orang dengan risiko terinfeksi HIV mendapatkan pelayanan deteksi dini HIV sesuai standar (SPM)	67	100	100
67	Cakupan desa/ Kelurahan mengalami KLB yang dilakukan penyelidikan epidemiologi <24 jam	0	100	100
68	Persentase pelayanan kesehatan bagi yang terdampak krisis kesehatan	50	75	80
69	Persentase Balita gizi buruk, gizi kurang dan balita stunting yang mendapatkan pelayanan kesehatan	100	100	100
70	Jumlah PKM yang melaksanakan pelayanan kesehatan kerja dan kesehatan olahraga	0	14	14
71	Persentase penduduk yang akses terhadap sanitasi yang layak	93	95	96
72	Jumlah penyuluhan germas	105	150	200
73	Jumlah PKM yang melaksanakan pelayanan kesehatan tradisional	0	14	14
74	Jumlah pelayanan surveilans yang dilaksanakan	19	20	20
75	Persentase pelayanan kesehatan bagi orang dengan masalah kejiwaan	0	75	85
76	Jumlah kasus kesehatan jiwa dan napza yang ditangani	0	15	20
77	Jumlah PKM yang melaksanakan pelayanan kesehatan khusus	14	14	14
78	Jumlah pelaksanaan upaya pengurangan risiko krisis kesehatan pasca krisis kesehatan	0	4	6
79	Jumlah penyakit menular dan tidak menular yang di tangani	11	10	10
80	Cakupan Jaminan Kesehatan Nasional	95	94	95
81	Persentase fasyankes &sekolah yang melaksanakan deteksi dini penyalahgunaan NAPZA	45	50	55
82	Jumlah spesimen penyakit potensial KLB yang dikirim ke laboratorium rujukan	0	100	100
83	Jumlah kecamatan yang merapkan tatanan sehat mandiri	12	12	12
84	Jumlah PKM yang memiliki pelayanan telemedicine	0	9	13
85	Jumlah penelitian kesehatan yang dilaksanakan	1	1	0
86	Jumlah RS yang mendapatkan operasional kesehatan	0	2	2
87	Jumlah PKM, pustu, poskesdes dan polindes yang mendapatkan operasional kesehatan	145	145	145
88	Jumlah fasilitas kesehatan lainnya yang mendapatkan operasional kesehatan	1	1	1
89	Jumlah puskesmas yang telah terakreditasi Paripurna	0	1	2

NO	Aspek/ Fokus/ Bidang Urusan/ Indikator Kinerja Pembangunan Daerah	REALISASI	TARGET CAPAIAN	
		2021	2022	2023
90	Persentase kasus KIPI yang ditangani	0	100	100
91	Persentase PKM yang menerapkan kewaspadaan dini dan respon wabah	0	95	100
92	Jumlah sistem penanganan gawat darurat terpadu (SPGDT) yang diadakan dan beroperasi	1	1	1
93	Persentase SPM kesehatan yang mencapai target 100%	100	90	95
94	Total Limbah Medis Yang Dikelola	0	600	650
95	Jumlah Media Promosi Yang Dikelola	0	12	12
96	Jumlah Pasien Kurang Mampu/SKTM Yang Terlayani di RS dan Visum Korban Kekerasan Terhadap Ibu dan Anak Yang Terlayani di RS	0	650	750
97	Jumlah Pasien BPJS yang Terlayani Di RS	0	25.500	2.700
98	Jumlah Pasien Umum Yang Terlayani di RS	0	4.050	4.250
99	Jumlah Pendonor Yang Direkrut	0	850	900
100	Frekuensi Survei Awal Akreditasi RSUD yang terlaksana	0	1	1
101	Persentase Fasyankes yang menerapkan Sistem Informasi Kesehatan Terintegrasi	0	100	100
102	Jumlah profil kesehatan yang tersusun	1	1	1
103	Jumlah PKM yang menerapkan SIK	14	14	14
104	Jumlah perangkat SIK yang di adakan	0	2	2
105	Persentase Pengembangan SIK	0	100	100
106	Jumlah Dokumen Profil RS Yang Disusun	0	1	1
107	Jumlah Alat/Perangkat SIK RS yang diadakan	0	1	1
108	Persentase RS rujukan tingkat kabupaten/kota yang terakreditasi	0	100	100
109	Jumlah RS dan Fasilitas kesehatan lainnya yang diawasi	0	2	2
110	Jumlah SOP (Standar Operasional Prosedur) yang diterapkan	0	80	85
111	Persentase Fasilitas kesehatan yang terakreditasi	62	80	85
112	Jumlah dokumen perumusan pelayanan kesehatan rujukan yang disusun	0	1	1
113	Persentase penyelenggaraan perizinan rumah sakit	0	97	100
114	Frekuensi Bimbingan Persiapan BLUD RSUD yang terlaksana	0	1	1
115	Jumlah Dokumen Analisis Belanja Pelayanan Kesehatan dan Dokumen Standar Operasional Pelayanan Kesehatan	0	2	2
116	Jumlah Rujukan Pasien Miskin Yang Terlayani Di Rumah Sakit	0	700	700
117	Persentase tenaga kesehatan yang teregistrasi/tersertifikasi kompetensi	95	98	99
118	Persentase Peningkatan Kapasitas Sumber Daya Manusia Kesehatan di RS	0	65	70
119	Persentase praktik kesehatan yang mendapatkan perizinan	100	100	100
120	Persentase praktik tenaga kesehatan yang mendapatkan perizinan	100	100	100
121	Jumlah praktik kesehatan yang mendapatkan pembinaan dan pengawasan	0	10	13
122	Persentase Kepadatan distribusi tenaga kesehatan	0	2,7	3
123	Jumlah dokumen perencanaan dan distribusi SDM	0	1	1
124	Persentase pemenuhan kebutuhan SDM sesuai standar	0	75	85
125	Persentase SDM yang di bina dan diawasi	0	75	85
126	Persentase Perencanaan kebutuhan dan pendayagunaan sumber daya manusia kesehatan di RS	0	50	60
127	Jumlah dokumen perencanaan kebutuhan Sumber Daya Manusia Kesehatan RS	0	1	1
128	Persentase Tenaga kesehatan yang mendapatkan peningkatan kompetensi	86,67	45	50
129	Jumlah tenaga kesehatan yang mendapatkan pelatihan kesehatan	13	25	30
130	Persentase Pengembangan Mutu dan Peningkatan	0	65	70

NO	Aspek/ Fokus/ Bidang Urusan/ Indikator Kinerja Pembangunan Daerah	REALISASI	TARGET CAPAIAN	
		2021	2022	2023
	Kompetensi Teknis Sumber Daya Manusia Kesehatan RS			
131	Jumlah tenaga kesehatan RS yang ditingkatkan mutu dan kompetensinya	0	35	45
132	Persentase apotek, toko obat, optikal, Umot dan PIRT yang memiliki izin	100	99	100
133	Persentase TTU, TPM dan damiu yang memenuhi syarat kesehatan	0	85	86
134	Persentase apotek, toko obat dan UMOT yang memiliki perizinan	38	100	100
135	Jumlah apotek, toko obat dan UMOT yang dibina/diawasi	0	38	38
136	Jumlah dokumen data perizinan yang disusun	0	1	1
137	Jumlah apotek, toko obat, toko alat kesehatan dan optikal, UMOT yang memenuhi komitmen perizinan	0	48	48
138	Persentase PIRT yang mendapatkan sertifikat produksi	100	100	100
139	Jumlah industri rumah tangga yang mendapatkan izin produksi	40	40	40
140	Persentase TPM, jasa boga, rumah makan dan DAM yang mendapatkan sertifikat laik higiene	100	10	30
141	Jumlah TPM, jasa boga, rumah makan/restoran dan Depot Air Minum (DAM) yang dibina dan diawasi	321	340	350
142	Jumlah Stiker pembinaan yang diterbitkan	0	150	150
143	Jumlah sentra jajanan makanan yang dilakukan pengawasan	0	30	35
144	Persentase pos market dan PIRT yang dilakukan pemeriksaan	100	80	85
145	Persentase pemeriksaan post market pada produk makanan minuman industri rumah tangga yang dilakukan pengawasan	65	75	85
146	Jumlah dokumen data tindak lanjut pengawasan PIRT	0	1	1
147	Persentase rumah tangga berperilaku hidup bersih dan sehat (PHBS)	66,67	66,90	70
148	Cakupan Desa Siaga	100	11	12
149	Jumlah upaya promosi yang dilaksanakan	5	10	15
150	Persentase masyarakat yang telah mendapatkan sosialisasi tentang PHBS	100	5	8
151	Frekuensi sosialisasi GHBS dan germas	10	15	20
152	Rasio Posyandu persatuan balita	0	23,01	24,02
153	Jumlah Bimtek UKBM yang dilaksanakan	0	7	9
	<b>URUSAN PEMERINTAHAN BIDANG PEKERJAAN UMUM DAN PENATAAN RUANG</b>			
1	Luas irigasi dalam kondisi baik (Ha)	121,07	5130	5219
2	Panjang Bangunan Pengaman	11	13	13
3	Jumlah Titik Perkuatan Tebing	6	10	10
4	Jumlah Titik Pemeliharaan Sungai	0	3	3
5	Jumlah Titik Normalisasi	1	-	-
6	Panjang Jaringan Irigasi yang di Bangun/ditingkatkan dan direhab	132,14	7750	7750
7	Panjang Jaringan Irigasi yang dibangun/ditingkatkan	4000	1750	1750
8	Panjang Jaringan Irigasi yang direhabilitasi	5200	6000	6000
9	Jumlah DI yang dipelihara	20	20	20
10	Jumlah Dokumen DI	60	60	60
11	Jumlah Rumah Tangga yang memiliki Akses Air Minum	93,33	36.562	37.422
12	Jumlah Pembangunan SPAM Perdesaan dan Perkotaan	5	6	7
13	Jumlah Pembangunan SPAM Perkotaan	0	5	5
14	Jumlah Pembangunan SPAM Perdesaan	4	5	5
15	Jumlah Lembaga yang dibina	1	1	1
16	Jumlah Dokumen Pengembangan SDM dan Kelembagaan Pengelolaan SPAM	1	1	1
17	Jumlah Rumah Tangga yang memiliki Akses Sanitasi	16,58	29680	30110

NO	Aspek/ Fokus/ Bidang Urusan/ Indikator Kinerja Pembangunan Daerah	REALISASI	TARGET CAPAIAN	
		2021	2022	2023
18	Jumlah IPAL yang berfungsi baik	10	10	10
19	Jumlah IPAL yang dibangun	10	10	10
20	Panjang Drainase berfungsi baik (meter)	6,52	300048	303707
21	Panjang Drainase yang terhubung langsung dengan sungai	0	5300	5300
22	Panjang Drainase yang mendapatkan supervisi/peningkatan/rehabilitasi	0	4430	3693
23	Panjang drainase yang dibangun	875	4000	3000
24	Panjang drainase yang direhabilitasi	0	430	693
25	Jumlah Bangunan gedung di manfaatkan	50	80	85
26	Jumlah IMB dan Sertifikat Laik Fungsi yang Diterbitkan	0	160	170
27	Jumlah IMB, SLF, TABG, pendataan bangunan Gedung yang diterbitkan, serta implementasi SIMBG	0	160	170
28	Jumlah Bangunan Gedung Pemerintah yang dibangun	6	6	6
29	Persentase Panjang Jalan dan Jalan dalam Kondisi Baik (PEN Rp, 316 Miliar)	87,22	85,3	88
30	Panjang Jalan Kabupaten kondisi baik	0	787.89	827.27
31	Panjang Jalan yang di Tingkatkan	44	20	20
32	Panjang Jalan yang di Rehab	145	30	30
33	Panjang Jalan yang di Pelihara	24	24	24
34	Panjang Jembatan yang di Bangun	553M	80	80
35	Panjang Jembatan yang di Pelihara	0	5	5
36	Persentase Tenaga ahli jasa konstruksi yang bersertifikasi	0	28	30
37	Jumlah Tenaga Ahli/Terampil Konstruksi yang dilatih	0	50	50
38	Jumlah Lembaga yang dibina	0	2	3
39	Jumlah Dokumen Pengawasan Tertib Usaha, Tertib Penyelenggaraan dan Tertib Pemanfaatan Jasa Konstruksi	1	1	1
40	Jumlah Dokumen SOP/Pedoman Tertib Usaha, Tertib Penyelenggaraan, dan Tertib Pemanfaatan Jasa Konstruksi	3	3	3
41	Jumlah Peserta Bimbingan Teknis tentang Tertib Usaha, Tertib Penyelenggaraan, dan Tertib Pemanfaatan Jasa Konstruksi	50	100	50
42	Jumlah Dokumen Pengawasan dan Evaluasi Tertib Usaha, Tertib Penyelenggaraan, dan Tertib Pemanfaatan Jasa Konstruksi	1	1	1
43	Persentase Kepatuhan terhadap Dokumen RTRW	66	73	75
44	Jumlah Dokumen (RTRW) dan (RRTR)	2	2	2
45	Jumlah Dokumen Penetapan Kebijakan dalam rangka Pelaksanaan Penataan Ruang	3	3	3
46	Jumlah Dokumen Koordinasi dan Sinkronisasi Perencanaan Tata Ruang Daerah	1	1	1
47	Jumlah Dokumen Koordinasi dan Sinkronisasi Penyusunan RTRW	1	1	1
48	Jumlah Dokumen Koordinasi dan Sinkronisasi Penyusunan RRTR	0	1	1
49	Jumlah Dokumen Koordinasi dan Sinkronisasi Pengendalian Pemanfaatan Ruang Daerah	0	1	1
50	Jumlah Dokumen Koordinasi dan Sinkronisasi Penertiban dan Penegakan Hukum Bidang Penataan Ruang	0	1	1
51	Jumlah Dokumen Koordinasi Pelaksanaan Penataan Ruang	0	1	1
52	Persentase Titik PJU berfungsi baik	71	68	70
<b>URUSAN PEMERINTAHAN BIDANG PERUMAHAN DAN KAWASAN PERMUKIMAN</b>				
1	Persentase warga negara korban bencana kabupaten yang memperoleh rumah layak huni	30	100	100
2	Persentase warga negara yang terkena relokasi akibat program pemerintah daerah provinsi yang memperoleh fasilitasi penyediaan rumah yang layak huni	33	87	89
3	Jumlah dokumen hasil pendataan Identifikasi rumah	0	6	6

NO	Aspek/ Fokus/ Bidang Urusan/ Indikator Kinerja Pembangunan Daerah	REALISASI	TARGET CAPAIAN	
		2021	2022	2023
	korban bencana atau relokasi yang akan dibangun dan direhabilitasi			
4	Jumlah dokumen hasil pendataan perumahan di lokasi rawan bencana atau terkena relokasi program pemerintah	1	1	1
5	Jumlah dokumen lahan potensial sebagai lokasi relokasi perumahan	0	1	1
6	Jumlah dokumen hasil pendataan rumah korban bencana kejadian sebelumnya yang belum tertangani	1	1	1
7	Jumlah dokumen hasil pendataan tingkat kerusakan rumah akibat korban bencana	0	1	1
8	Jumlah dokumen pendataan penerima rumah bagi korban bencana atau relokasi program pemerintah	0	1	1
9	Jumlah dokumen/data rumah sewa milik masyarakat, rumah susun dan rumah khusus	1	1	1
10	Frekuensi aparat yang mengikuti sosialisasi program penyediaan dan rehabilitasi rumah korban bencana atau relokasi program pemerintah daerah	0	240	270
11	Frekuensi SDM yang mengikuti sosialisasi standar teknis penyediaan dan rehabilitasi rumah kepada masyarakat/sukarelawan tanggap bencana yg dilakukan	0	35	50
12	Frekuensi SDM yang mengikuti sosialisasi tentang mekanisme penggantian hak atas tanah dan bangunan yang dilaksanakan	0	35	50
13	Frekuensi SDM yang mengikuti sosialisasi pengembangan perumahan baru dan mekanisme akses perumahan KPR-FLPP yang dilaksanakan	0	20	20
14	Jumlah tim yang dibentuk/satgas pendamping dan fasilitator	0	50	50
15	Jumlah orang yang melakukan rebug warga untuk menentukan calon penerima rumah bagi korban bencana	0	50	50
16	Frekuensi orang melakukan koordinasi calon penerima dan jenis pelayanan	0	50	50
17	Jumlah dokumen Site plan dan/atau Detail Engineering Design (DED), dan operasional pemeliharaan lingkungan perumahan lokasi relokasi (dokumen, kali)		35, 20	50, 25
18	Jumlah rumah yang direhabilitasi rumah korban bencana	10	60	70
19	Jumlah site plan dan/atau Detail Engineering Design (DED) yang tersedia	0	5	5
20	Jumlah lahan untuk pembangunan rumah bagi korban bencana	0	5	5
21	Jumlah pembangunan rumah baru bagi korban bencana	0	15	20
22	Jumlah rumah khusus beserta psu bagi korban bencana	0	15	25
23	Jumlah operasional pemeliharaan lingkungan perumahan pada relokasi program kabupaten	0	15	20
24	Persentase pendistribusian serta dok serahterima rumah bagi korban bencana dan relokasi program pemerintah	0	65	70
25	Frekuensi orang yang melakukan pelaksanaan pembagian utk korban bencana dan relokasi program pemerintah	0	50	50
26	Frekuensi orang yang melakukan penataan serah terima utk korban bencana dan relokasi program pemerintah	0	50	50
27	Jumlah orang yang melakukan pembinaan	0	52	52
28	Frekuensi orang yang melakukan Fasilitasi Pengelolaan Kelembagaan dan Pemilik/Penghuni Rumah Susun	0	50	50
29	Jumlah dokumen pemanfaatan rumah susun umum dan/atau rumah khusus	0	2	2
30	Jumlah dokumen izin pembangunan dan pengembangan perumahan serta petugas yang melakukan kordinasi	100	150	170
31	Frekuensi orang yang melakukan Fasilitasi Pemenuhan Komitmen Penerbitan Izin Pembangunan dan Pengembangan Perumahan Terintegrasi secara Elektronik	0	50	50
32	Frekuensi orang yang melakukan Penguatan dan Pembinaan kepada BLU/BUMD untuk Penyelenggaraan Rumah Sederhana	0	50	50

NO	Aspek/ Fokus/ Bidang Urusan/ Indikator Kinerja Pembangunan Daerah	REALISASI	TARGET CAPAIAN	
		2021	2022	2023
33	Frekuensi orang yang melakukan Koordinasi dan Sinkronisasi Pengendalian Pembangunan dan Pengembangan Perumahan	5	25	35
34	Frekuensi orang yang melakukan Koordinasi dan Sinkronisasi Kerjasama Pemerintah Daerah dengan Badan Usaha (KPDBU) Perumahan Umum/Rumah Susun Umum	0	25	35
35	Jumlah petugas yang melakukan koordinasi terkait SKGB	0	15	30
36	Frekuensi orang yang melakukan Koordinasi dan Sinkronisasi Penerbitan Sertifikat Kepemilikan Bangunan Gedung (SKGB)		15	30
37	Persentase Luas Kawasan Kumuh tertangani kewenangan pemerintah daerah	120	87	89
38	Jumlah dokumen izin pembangunan dan frekuensi orang yang melakukan koordinasi pembangunan dan pengembangan kawasan permukiman	0	2 dan 10	2 dan 15
39	Jumlah dokumen perencanaan pembangunan kawasan permukiman dan permukiman kumuh	2	2	2
40	Frekuensi orang yang melaksanakan koordinasi sinkronisasi pengendalian permukiman kumuh	5	15	22
41	Jumlah dokumen penetapan lokasi, peningkatan kualitas perumahan dan permukiman kumuh	5	5	5
42	Jumlah dokumen penetapan lokasi perumahan dan permukiman kumuh	1	2	1
43	Jumlah dokumen perencanaan pencegahan dan peningkatan kualitas perumahan dan permukiman kumuh	1	2	3
44	Frekuensi orang yang melaksanakan koordinasi dan sinkronisasi pengendalian penataan pemugaran/peremajaan permukiman kumuh	5	10	15
45	Jumlah dokumen penyusunan review/lwgalisasi kebijakan bid, PKP	0	1	1
46	Jumlah RTLH, dan sarana prasarana yang diperbaiki	10	35	50
47	Jumlah dokumen penyusunan Site plan dan DED pemugaran permukiman kumuh	0	2	2
48	Jumlah RLTH yang di rehabilitasi	0	20	30
49	Jumlah rumah yang di rehab dengan partisipasi TNI		32	32
50	Frekuensi orang yang melaksanakan koordinasi pengendalian pemugaran/peremajaan permukiman kumuh	10	20	25
51	Jumlah pembangunan pemugaran/peremajaan permukiman kumuh (meter, penduduk)	0	750, 150	1000, 200
52	Persentase perumahan dan kawasan kumuh yang tertangani	0	87	89
53	Jumlah RTLH pada permukiman kumuh yang diperbaiki	0	30	40
54	Jumlah rumah yang di rehab	0	15	20
55	Jumlah rumah yang direhab dengan partisipasi TNI (rumah tinggal, jamban, dan tempat ibadah)	0	15,15,2	20,20,2
56	Persentase Peningkatan Prasarana Sarana Utilitas Umum Kawasan Perumahan dan Permukiman	100	87	90
57	Jumlah PSU permukiman yang terbangun (Kawasan)	0	6	8
58	Jumlah dokumen perencanaan penyediaan PSU perumahan	0	1	1
59	Jumlah Infrastruktur jalan, TPS3R dan penerangan bagi kawasan perumahan/permukiman (meter dan unit)	2	7500, 2	1000, 2
60	Jumlah dokumen hasil verifikasi dan penyerahan PSU permukiman dari pengembang	0	1	1
61	Frekuensi orang yang melakukan koordinasi dan sinkronisasi PSU	0	10	10
62	Jumlah desa yang menerima pendampingan program PISEW dan KOTAKU (Desa, Kelurahan)	25	5, 1	7, 2
63	Persentase peningkatan pelayanan sertifikasi, kualifikasi dan registrasi bidang perumahan	0	87	89
64	Jumlah pengembang yang terregistrasi, tersertifikasi yang berskala kecil (orang/badan hukum)	0	10	15

NO	Aspek/ Fokus/ Bidang Urusan/ Indikator Kinerja Pembangunan Daerah	REALISASI	TARGET CAPAIAN	
		2021	2022	2023
65	Jumlah pengembang yang terregistrasi, tersertifikasi	0	10	15
	<b>URUSAN PEMERINTAHAN BIDANG KETENTERAMAN DAN KETERTIBAN UMUM SERTA PERLINDUNGAN MASYARAKAT</b>			
1	Persentase Warga Negara yang memperoleh layanan akibat dari penegakan Hukum Perda dan Perkada	62,23	100	100
2	Persentase Anggota Linmas yang Mendapatkan Pembinaan		100	100
3	Persentase Penyelesaian Gangguan Ketentraman dan Ketertiban Umum		100	100
4	Jumlah Gangguan Ketentraman dan Ketertiban Umum Yang di Tangani	88,76	120	120
5	Jumlah Pelaksanaan Patroli Kenyamanan Lingkungan	0	120	120
6	Jumlah Koordinasi yang dilakukan	120	120	120
7	Frekwensi Pemberdayaan dan Perlindungan Masyarakat	100	129	129
8	Jumlah Anggota Satpol PP Linmas yang Mengikuti Pelatihan	0	120	120
9	Jumlah Lembaga yang di Lakukan Kerjasama	0	1	1
10	Sosialisasi Penegakan Peraturan Daerah dan Peraturan Daerah dan Peraturan Bupati/ Wali Kota	0	100	150
11	Pengawasan Atas Kepatuhan Terhadap Pelaksanaan Peraturan Daerah dan Peraturan Bupati/ Walikota	46	48	48
12	Penanganan atas pelanggaran Peraturan Daerah dan Peraturan Bupati/ Walikota	60	60	60
13	Jumlah PPNS Yang dibina	0	1	1
14	Jumlah Tenaga PPNS	0	1	1
15	Persentase warga negara yang memperoleh layanan penyelamatan, dan evakuasi korban kebakaran	50	100	100
16	Jumlah Pencegahan, Pengendalian, Penyelamatan, dan Penanganan Bahan Berbahaya dan Beracun Kebakaran (Kecamatan)	0	12	12
17	Jumlah Pemadaman dan Pengendalian Kebakaran	100	-	-
18	Jumlah Korban yang dievaluasi (Kecamatan)	12	12	12
19	Jumlah Sarana dan Prasarana yang Tersedia (Tahun)	1	1	1
20	Jumlah Kejadian Kebakaran Yang di Investigasi (Kecamatan)	0	12	12
21	Jumlah Peserta Sosialisasi dan Edukasi dalam Memberdayakan Masyarakat	0	150	150
22	Jumlah Dukungan Pemberdayaan Masyarakat Melalui Penyediaan Sarana dan Prasarana (orang)	0	150	150
23	Persentase Penduduk di Kab.Enrekang yang Memperoleh Layanan Pencegahan dan Kesiapsiagaan Terhadap Bencana Kabupaten	0	100	100
24	Persentase Penduduk di Kabupaten Enrekang yang Memperoleh Layanan Informasi Rawan Bencana Kabupaten	0	100	100
25	Persentase Penduduk di Kab,Enrekang yang Memperoleh Layanan Penyelamatan dan Evakuasi Korban Bencana Kabupaten	0	100	100
26	Persentase ketersediaan Informasi rawan bencana	0	100	100
27	Jumlah Dokumen Kaji Risiko Bencana yang Telah Disusun dan Ditetapkan Menjadi Dokumen yang Sah/Legal	0	1	-
28	Jumlah aparatur pemerintah Kec/Desa dan Instansi Lintas Sektor yang Mendapatkan Informasi dan Edukasi Daerah Rawan Bencana	0	7/350	8/400
29	Persentase aparat siaga bencana	0	100	100
30	Persentase SDM yang terlatih dalam penanggulangan bencana	0	100	100
31	Jumlah Dokumen Rencana Penanggulangan Bencana yang Telah Disusun dan Ditetapkan Menjadi Dokumen yang Sah/Legal	0	1	-
32	Jumlah aparatur /Masyarakat yang ikut pelatihan pencegahan dan mitigasi bencana	0	50	150
33	Jumlah Sarana dan Prasarana Kesiapsiagaan	0	3	5



NO	Aspek/ Fokus/ Bidang Urusan/ Indikator Kinerja Pembangunan Daerah	REALISASI	TARGET CAPAIAN	
		2021	2022	2023
	Penanggulangan Bencana yang Tersedia			
34	Jumlah masyarakat yang mendapat layanan pusdalops	0	229.220	230.140
35	Jumlah Peralatan perlindungan diri yang diserahkan ke aparat/masyarakat	0	2	5
36	Jumlah Titik Penanganan Laporan/Rehab/Rekonstruksi Fisik Pasca Bencana	0	5 /20	7/20
37	Jumlah Aparatur/Masyarakat yang Mengikuti Pelatihan JITU-PASNA	0	50	50
38	Jumlah Aparatur yang Ikut Pengembangan Kapasitas TRC	0	35	40
39	Jumlah Dokumen Rencana Kontijensi yang Tersusun	0	1	2
40	Persentase korban berhasil dicari, ditolong, dan dievakuasi terhadap kejadian bencana (IKK)	0	100	100
41	Jumlah petugas aktif dalam penanganan darurat bencana (IKK %)	0	65	65
42	Jumlah Pencarian, Pertolongan dan Evakuasi Korban Bencana Kab/Kota	0	1.000	1.000
43	Jumlah Logistik Penanggulangan Bencana yang Tersedia dan Tersalurkan	0	20	25
44	Persentase ketersediaan data bencana kabupaten/kota	0	100	100
45	Jumlah Dokumen Terkait Regulasi Penanggulangan Bencana Kab/Kota yang Tersedia	0	2	1
46	Jumlah Kelompok Masyarakat yang Terlibat dalam Penguatan Kelembagaan Bencana Daerah (KMPB & Forum PRB)	0	8	10
47	Jumlah Aplikasi Sistem Informasi Kebencanaan yang Dikelola dan Dimanfaatkan dan disebarakan	0	1	1
48	Jumlah Pemerintah Kec/Desa yang Dibina Terkait Penanggulangan Bencana	0	6	6
	<b>URUSAN PEMERINTAHAN BIDANG SOSIAL</b>			
1	Persentase Potensi Sumber Kesejahteraan Sosial PSKS yang Disediakan		100	100
2	Jumlah kecamatan yang menerima pemberdayaan sosial komunitas adat terpencil	0	1	1
3	Jumlah KAT yang Difasilitasi	0	2	2
4	Jumlah Jenis Sumbangan dalam Daerah/ K.Kota yang Berizin	0	2	2
5	Jumlah Rekomendasi/Izin yang Dikeluarkan	0	2	2
6	Jumlah Pekerja Sosial TKS/ Relawan Sosial yang Disediakan	100	200	210
7	Jumlah Pekerja Sosial Masyarakat yang Tersedia	0	129	129
8	Jumlah TKS Kecamatan yang Mendapatkan Peningkatan Potensi	0	13	13
9	Jumlah TKS Lembaga Kesejahteraan Sosial Anak yang Ditingkatkan Kemampuannya	0	6	6
10	Jumlah Lembaga Kesejahteraan Sosial Anak yang Ditingkatkan Kemampuannya	1	5	5
11	Persentase Warga Negara Migran Korban Tindak Kekerasan yang Mendapatkan Penanganan	0	100	100
12	Jumlah Pekerja Migran Korban Tindak Kekerasan dari Titik Debarisasi yang Akan Dipulangkan	0	10	12
13	Jumlah Pekerja Migran Korban Tindak Kekerasan dari Titik Debarisasi di Daerah Kabupaten/Kota yang Mendapatkan Fasilitas Pemulangan ke Desa/ Kelurahan Asal	0	10	12
14	Persentase PMKS yang memperoleh rehabilitasi sosial	0	100	100
15	Total penyandang disabilitas terlantar, anak terlantar, lanjut usia terlantar serta gelandangan/pengemis di luar panti	88,75	25	30
16	Jumlah penyandang disabilitas terlantar, anak terlantar diluar panti dan lanjut usia terlantar serta gelandangan / pengemis diluar panti yang memperoleh makanan	77	25	30
17	jumlah penyandang disabilitas terlantar, anak terlantar, lanjut usia terlantar serta gelandangan / pengemis yang memperoleh sandang	0	25	30

NO	Aspek/ Fokus/ Bidang Urusan/ Indikator Kinerja Pembangunan Daerah	REALISASI	TARGET CAPAIAN	
		2021	2022	2023
18	jumlah penyandang disabilitas dan lanjut usia yang mendapatkan alat bantu	6	25	30
19	Jumlah penyandang disabilitas terlantar, anak terlantar, lanjut usia terlantar serta gelandangan/pengemis yang memperoleh pelayanan reunifikasi keluarga	0	25	30
20	Jumlah orang yang mendapatkan pelayanan penelusuran keluarga	0	25	30
21	Jumlah orang yang mendapatkan pelayanan rujukan	8	5	5
22	Persentase Penyandang Masalah Kesejahteraan Sosial (PMKS) bukan korban HIV/Aids dan NAPZA yang di Rehabilitasi	100	100	100
23	Jumlah PMKS yang mendapatkan alat bantu	0	10	10
24	Jumlah masyarakat, pelajar yang mendapatkan bimbingan fisik, mental, spiritual dan sosial	50	50	50
25	Jumlah Penyandang Masalah Kesejahteraan Sosial (PMKS) yang mendapatkan fasilitas pembuatan nomor induk Kependudukan, Akte Kelahiran, Surat Nikah dan Kartu	0	5	6
26	Jumlah penyandang Masalah Kesejahteraan Sosial yang mendapatkan akses layanan pendidikan dan kesehatan dasar	0	20	25
27	Jumlah Penelusuran Keluarga yang dijangkau & terlayani	0	10	15
28	Jumlah Penyandang Masalah Kesejahteraan Sosial (PMKS) Yang mendapatkan layanan rujukan dan penjangkauan	0	15	15
29	Persentase PMKS yang mendapatkan perlindungan	100	100	100
30	Total anak terlantar yang dipelihara di panti	0	8	14
31	Jumlah anak-anak terlantar yang dijangkau	0	4	7
32	Jumlah anak-anak terlantar yg dirujuk	0	4	7
33	Cakupan data terpadu Kesejahteraan sosial dan PMKS yang mendapatkan Bantuan (%)	0	84	85
34	Jumlah Fakir Miskin yang mendapatkan PBI JKN	0	75	100
35	Jumlah Masyarakat Miskin/ KPM yang Mendapatkan Pendampingan	0	100	100
36	Jumlah fakir Miskin yang mendapatkan bantuan Rehabilitasi Sosial, Rumah tidak Layak Huni, dan bantuan pangan Non Tunai	0	20 50	30 70
37	Jumlah KK yng mendapatkan Bantuan Sosial PKH	14	12.000	13.000
38	Jumlah Fakir Miskin yang Mendapatkan Usaha Ekonomi Produktif melalui KUBE	20	20	50
39	Persentase penduduk Enrekang korban bencana kabupaten tertangani sesuai standar	37,20	100	100
40	Persentase Korban Bencana Alam dan Sosial yang Terpenuhi Kebutuhan Dasarnya pada saat, Setelah Tanggap Darurat Bencana Alam	74,41	100	100
41	Jumlah Korban Bencana yang Mendapatkan Makanan Pada Saat Bencana	0	250	300
42	Jumlah Korban Bencana yang Mendapatkan Paket Sandang	0	250	300
43	Jumlah Tempat Penampungan Pengungsi yang Dimiliki Dinas Sosial	0	250	300
44	Jumlah Keluarga Bagi Kelompok Rentan dan Korban Konflik yang Ditangani	0	5	3
45	Jumlah Korban Bencana yang Mendapatkan Layanan Bimbingan Psikososial Pada Saat dan Setelah Tanggap Darurat	0	250	300
46	Persentase masyarakat yang diberdayakan terkait kesiapsiagaan bencana	0	100	100
47	Jumlah lokasi yang menerima kegiatan sosialisasi kampung siaga bencana	0	2	2
48	Jumlah warga yang mengikuti kegiatan taruna siaga bencana	0	44	44
49	Persentase TMP dan TMB yang Berkondisi Baik	0	85	100
50	Cakupan TMP dan TMB yang terpelihara	100	100	100
51	Jumlah TMP dan TMB yang Dipelihara	1	1	2

NO	Aspek/ Fokus/ Bidang Urusan/ Indikator Kinerja Pembangunan Daerah	REALISASI	TARGET CAPAIAN	
		2021	2022	2023
52	Jumlah TMP dan TMB dalam Kondisi Aman	1	1	1
	<b>URUSAN PEMERINTAHAN WAJIB YANG BUKAN PELAYANAN DASAR</b>			
	<b>URUSAN PEMERINTAHAN BIDANG TENAGA KERJA</b>			
1	Persentase lulusan bersertifikat pelatihan	100	100	100
2	Jumlah pencari kerja yang mendapatkan pelatihan berbasis kompetensi	10	20	25
3	Jumlah peserta yang mengikuti pelatihan	20	20	25
4	Persentase Tenaga Kerja yang ditempatkan melalui mekanisme layanan antar kerja dalam wilayah kabupaten	46,67	80	80
5	Persentase calon tenaga kerja yang dilatih	33,33	32	35%
6	Jumlah calon tenaga kerja yang dilatih	30	32	35%
7	Persentase pencari kerja yang terdaftar di Kabupaten	60	82	85
8	Jumlah pencari kerja yang mengakses kartu kuning	240	405	410
9	Persentase perusahaan yang menerapkan tata kelola kerja yang layak (PP/PKB, LKS Bipartit, Struktur Skala Upah, dan terdaftar peserta BPJS Ketenagakerjaan)	100	83	85
10	Persentase perusahaan yang memiliki peraturan perusahaan dan perjanjian kerja bersama	100	82	85
11	Jumlah data dan informasi yang tersedia mengenai hubungan industrial, jaminan sosial tenaga kerja dan pengupahan	30	35	74
12	Persentase perselisihan hubungan industrial, mogok kerja, dan penutupan perusahaan di Kabupaten Enrekang yang diselesaikan	100	85	100
13	Jumlah tenaga kerja yang difasilitasi jamsostek	0	12	12
	<b>URUSAN PEMERINTAHAN BIDANG PEMBERDAYAAN PEREMPUAN DAN PERLINDUNGAN ANAK</b>			
1	Persentase ARG dalam APBD	70,67	3,5	4
2	Persentase Lembaga pemerintah di daerah yang melaksanakan PPRG	11,2	5,8	11,6
3	Frekuensi koordinasi dan sinkronisasi perumusan kebijakan PUG	0	1	1
4	Jumlah Lembaga pemerintah tingkat daerah yang telah dilatih PUG	31	30	30
5	Jumlah program/ kegiatan PUG pada perangkat daerah yang sudah dievaluasi melalui analisis gender	0	10	10
6	Jumlah peserta sosialisasi kebijakan pelaksanaan PUG	60	60	60
7	Persentase perempuan pada Oranganisasi kemasyarakatan perempuan yang mendapatkan pemberdayaan di bidang ekonomi, politik, hukum, dan sosial	100	12	15
8	Jumlah peserta sosialisasi partisipasi perempuan di bidang politik, hukum, social dan ekonomi	60	60	60
9	Frekuensi advokasi dan pendampingan peningkatan partisipasi perempuan	4	4	4
10	Persentase desa/ kelurahan yang difasilitasi dalam layanan pemberdayaan perempuan	0	7,75	7,75
11	Jumlah Oranganisasi kemasyarakatan yang bergerak dakam bidang perempuan yang mendapat pelatihan	0	5	5
12	Jumlah Lembaga layanan pemberdayaan perempuan yang mendapat pelatihan	0	10	10
13	Jumlah jenis media KIE yang di buat	0	3	3
14	Persentase kasus kekerasan terhadap perempuan yang terlayani sesuai standar	100	90	95
15	Persentase desa/ kelurahan yg difasilitasi layanan pencegahan kekerasan terhadap perempuan	2	3,8	3,8
16	Frekuensi koordinasi dan sosialisasi pencegahan kekerasan terhadap perempuan	0	2	2
17	Jumlah desa yang diberikan pendampingan pencegahan kekerasan perempuan	4	5	5
18	Persentase korban kekerasan perempuan yang terlayani	100	100	100
19	Persentase pengaduan kekerasan perempuan yang	0	100	100

NO	Aspek/ Fokus/ Bidang Urusan/ Indikator Kinerja Pembangunan Daerah	REALISASI	TARGET CAPAIAN	
		2021	2022	2023
	ditindaklanjuti			
20	Jumlah kasus kekerasan terhadap perempuan yang ditangani	10	9	8
21	Persentase lembaga penyedia layanan perlindungan perempuan yang difasilitasi	100	100	100
22	Frekuensi koordinasi Lembaga penyedia layanan perlindungan perempuan	1	1	1
23	Rasio KDRT (per 1000 RT)	0,003	0,004	0,003
24	Persentase desa/ kelurahan yang dibina dalam mewujudkan kesetaraan gender dan hak anak	100	15,5	15,5
25	Frekuensi pelaksanaan sosialisasi peningkatan kualitas keluarga	0	2	2
26	Jumlah desa/kelurahan yang dibina	0	1	1
27	Persentase lembaga yang difasilitasi dalam Peningkatan Kualitas Keluarga dalam Mewujudkan KG dan Hak Anak	0	100	100
28	Jumlah orang yang dilatih layanan kualitas keluarga	0	30	30
29	Frekuensi pertemuan koordinasi penyedia layanan kualitas keluarga	0	1	2
30	Persentase keluarga yang datang pada fasilitas PUSPAGA dapat terlayani	100	100	100
31	Jumlah keluarga yang mendapatkan layanan PUSPAGA	20	25	30
32	Persentase perangkat daerah yang menyediakan data gender dan anak yang update	100	60	70
33	Persentase jenis data gender dan anak yang tersedia	100	60	70
34	Jumlah data gender dan anak yang tersedia	50	60	70
35	Jumlah dokumen penyajian data gender dan anak yang dibuat	2	2	2
36	Capaian penilaian Kabupaten Layak Anak (KLA)		Pratama	Madya
37	Persentase lembaga yang difasilitasi dalam pelebagaan PHA	100	14	14
38	Jumlah Lembaga yang diadvokasi	0	5	5
39	Frekuensi koordinasi pelebagaan PHA	2	2	2
40	Persentase desa/ kelurahan yg difasilitasi penyediaan layanan ramah anak	10	9,3	12,4
41	Jumlah sarana dan prasarana publik yang ramah anak	0	10	10
42	Frekuensi koordinasi pelaksanaan peningkatan kualitas hidup anak	2	2	2
43	Jumlah jenis media KIE pemenuhan hak anak yang dibuat	0	2	3
44	Jumlah Lembaga penyedia layanan kualitas hidup anak yang dilatih	6	6	6
45	Persentase kasus kekerasan terhadap anak yang terlayani sesuai standar	100	90	95
46	Persentase desa/ kelurahan yg difasilitasi dalam pencegahan kekerasan	100	9,3	9,3
47	Jumlah desa/kelurahan yang mendapat advokasi kebijakan pencegahan kekerasan terhadap anak	0	2	2
48	Frekuensi koordinasi dan sosialisasi pencegahan kekerasan terhadap anak	2	2	2
49	Persentase kasus kekerasan terhadap anak yang ditangani	100	100	100
50	Persentase pengaduan kekerasan terhadap anak yang ditindak lanjuti	100	100	100
51	Jumlah kasus kekerasan terhadap anak yang ditangani	13	12	11
52	Jumlah jenis media KIE perlindungan khusus anak yang dibuat	0	3	3
53	Jumlah Lembaga layanan anak yang mendapat pelatihan	0	13	15
54	Persentase desa/ kelurahan yg difasilitasi dalam penguatan lembaga layanan anak korban kekerasan	100	3,87	7,75
55	Frekuensi koordinasi penyediaan sarana prasarana layanan bagi anak	0	1	1
56	Jumlah orang yang dilatih tentang perlindungan khusus	0	30	30

NO	Aspek/ Fokus/ Bidang Urusan/ Indikator Kinerja Pembangunan Daerah	REALISASI	TARGET CAPAIAN	
		2021	2022	2023
	anak			
57	Jumlah PATBM yang dibina	5	15	10
<b>URUSAN PEMERINTAHAN BIDANG PANGAN</b>				
1	Jumlah kelompok pengelola infrastruktur pendukung ketahanan pangan yang dibangun	0	2	2
2	Jumlah Infrastruktur pendukung Kemandirian pangan yang dibangun	0	2	2
3	Jumlah lumbung pangan yang dibangun	0	2	2
4	Jumlah lantai jemur yang dibangun	0	2	2
5	Jumlah infrastruktur pendukung Kemandirian pangan lainnya yang dibangun	0	1	1
6	Frekuensi koordinasi dan sinkronisasi dalam rangka penyediaan infrastruktur logistik	0	20	20
7	Jumlah dokumen rencana dan peta jalan kebutuhan infrastruktur pendukung kemandirian pangan	0	1	1
8	Jumlah Ketersediaan pangan utama(beras, jagung,kedelai) ketersediaan energi, dan ketersediaan protein	Beras 42 Ton, Jagung 130 Ton, Kedelai 7,2 Ton, energi 2,200 kkal, protein 52 gr	Beras 65 Ton, Jagung 120Ton, Kedelai 12 Ton, energi 2,200 kkal, protein 52 gr	Beras 70 Ton, Jagung 130 Ton, Kedelai 12 Ton, energi 2,200 kkal, protein 52 gr
9	Jumlah dokumen ketersediaan informasi penyediaan pangan pokok dan pangan lainnya	1	1	1
10	Jumlah dokumen informasi harga pangan dan neraca bahan makanan	1	1	1
11	Jumlah komoditi pangan lokal spesifik wilayah	4	4	4
12	Jumlah Koordinasi, Sinkronisasi dan Pelaksanaan Distribusi Pangan Pokok dan Pangan Lainnya	5	5	5
13	Jumlah pasar yang akan dipantau	4	6	6
14	jumlah kelompok yang akan di bina	5	5	5
15	Jumlah Kelembagaan Usaha Pangan Masyarakat dan Toko Tani Indonesia di tingkat kabupaten	5	5 dan 5	5 dan 5
16	Persentase pengelolaan & keseimbangan cadangan pangan kabupaten	100	100	100
17	Frekuensi koordinasi dan sinkronisasi pengendalian cadangan pangan kabupaten	10	5	5
18	Jumlah dokumen rencana kebutuhan pangan lokal	1	1	1
19	Jumlah cadangan pangan pemerintah di tingkat kabupaten	5	10	10
20	Jumlah dokumen kerjasama dengan bulog dalam pemeliharaan cadangan pangan	5	1	1
21	Jumlah dokumen harga minimum daerah untuk pangan lokal yang tidak ditetapkan oleh pemerintah pusat dan provinsi	13	20	20
22	frekuensi Koordinasi dan Sinkronisasi Penentuan Harga Minimum Pangan Pokok Lokal	1	5	5
23	Jumlah dokumen konsumsi pangan perkapita/tahun	1	20	20
24	Jumlah dokumen rumusan Penyusunan dan Penetapan Target Konsumsi Pangan per Kapita per Tahun	1	1	1
25	Jumlah kelompok dalam penerapan penganekaragaman konsumsi pangan	5	5	5
26	Frekuensi Koordinasi dan Sinkronisasi Pemantauan dan Evaluasi Konsumsi per Kapita per Tahun	20	20	20
27	Jumlah dokumen kerawanan pangan yang dihasilkan	1	1	1
28	Jumlah dokumen analisis penyusunan peta kerentanan dan ketahanan pangan	1	1	1
29	Jumlah dokumen Analisis Peta Ketahanan dan Kerentanan Pangan	1	1	1
30	Jumlah daerah rentan rawan pangan yang ditangani	2	2	2
31	Frekuensi Koordinasi dan Sinkronisasi Penanganan Kerawanan Pangan Kabupaten/Kota	10	10	10

NO	Aspek/ Fokus/ Bidang Urusan/ Indikator Kinerja Pembangunan Daerah	REALISASI	TARGET CAPAIAN	
		2021	2022	2023
32	Jumlah cadangan pangan yang disalurkan	0,13 ton	3	3
33	Persentase jaminan keamanan pangan	80	90	100
34	Jumlah dokumen pengujian mutu pangan	1	1	1
35	Frekuensi pengawasan keamanan PSAT/jumlah dokumen pembinaan dan pengawasan keamanan pangan segar	0	10 / 1	10 / 1
36	Jumlah sertifikat PSAT yang diterbitkan	0	1	1
37	Jumlah nomor registrasi PSAT yang diterbitkan	0	1	1
38	Jumlah dokumen rekomendasi PSAT	0	1	1
39	Jumlah penyediaan sarana dan prasarana pengujian mutu dan keamanan pangan	0	1	1
<b>URUSAN PEMERINTAHAN BIDANG PERTANAHAN</b>				
1	Persentase pengelolaan izin lokasi	0	68	72
2	Jumlah dokumen pemberian izin lokasi	0	10	15
3	Jumlah kegiatan koordinasi dan sinkronisasi pemberian izin lokasi	0	10	15
4	Persentase Penyelesaian Sengketa Tanah	0	87	89
5	Jumlah sengketa tanah yang difasilitasi dalam Penyelesaian sengketa tanah	0	8	11
6	Jumlah dokumen sengketa pertanahan	0	3	3
7	Jumlah sengketa tanah yang terselesaikan	0	5	8
8	Persentase Penyelesaian Ganti Kerugian Dan Santunan Tanah	0	55	60
9	Jumlah dokumen penyelesaian masalah ganti kerugian dan santunan tanah untuk pembangunan	0	2	2
10	frekuensi koordinasi dan sinkronisasi penyelesaian ganti kerugian dan santunan tanah	0	20	30
11	Jumlah dokumen penetapan daftar masyarakat penerima santunan tanah dalm wilayah kabupaten	0	2	2
12	Persentase Peningkatan Retribusi tanah	0	55	57
13	Persentase ganti kerugian program tanah	0	60	65
14	Jumlah Subjek dan objek yang ditetapkan serta frekuensi koordinasi pemanfaatan tanah	0	1 dan 10 kali	1 dan 20 kali
15	Jumlah dok subjek dan objek yg di inventarisasi	0	2	2
16	Frekuensi koordinasi Penyelenggaraan Redistribusi Tanah Objek Reforma Agraria dalam 1 (satu) Kabupaten/Kota	0	10	15
17	Frekuensi koordinasi penataan akses pemanfaatan tanah dalam kabupaten	0	1	1
18	Persentase penetapan tanah ulayat di kabupaten	0	52	55
19	Jumlah lokasi dan dokumen pendukung tanah ulayat	0	5	5
20	Jumlah lokasi tanah ulayat dalam 1 (satu) Daerah Kabupaten/Kota	0	5 dan 1	5 dan 1
21	Jumlah dokumen pengakuan terhadap eksistensi tanah ulayat	0	5	5
22	Persentase pengelolaan tanah kosong	0	55	57
23	Jumlah permasalahan tanah kosong yang diselesaikan	0	5 dan 1	10 dan 3
24	Frekuensi koordinasi dan Sinkronisasi Penyelesaian Tanah Kosong di dalam 1 (satu) Daerah Kabupaten/Kota	0	25	35
25	Jumlah lokasi tanah kosong yang diinventarisasi	0	1	1
26	Jumlah dokumen inventarisasi tanah kosong	0	1	1
27	Jumlah lahan tanah kosong yang dimanfaatkan	0	5	10
28	Persentase Pengelolaan Izin membuka Tanah	0	57	60
29	Jumlah dokumen perizinan membuka tanah yang diterbitkan	0	5	5
30	Frekuensi koordinasi penyelesain tanah kosong	0	25	35
31	Lahan untuk program pemda dan sosial masyarakat	0	2	2
32	Persentase Penatagunaan Tanah	83,33	80	82
33	Jumlah rapat kordinasi dan sinkronisasi penggunaan tanah dalam kabupaten	0	30	45

NO	Aspek/ Fokus/ Bidang Urusan/ Indikator Kinerja Pembangunan Daerah	REALISASI	TARGET CAPAIAN	
		2021	2022	2023
34	Frekuensi koordinasi perencanaan penggunaan tanah	0	10	15
35	Frekuensi koordinasi pemetaan zona nilai tanah kewenangan Kabupaten	2	10	15
36	Frekuensi koordinasi pelaksanaan konsolidasi tanah kabupaten	4	10	15
<b>URUSAN PEMERINTAHAN BIDANG LINGKUNGAN HIDUP</b>				
1	Persentase Ketersediaan Dokumen Perencanaan Lingkungan Hidup	0	87	90
2	Persentase Ketersediaan Dokumen RPPLH Kabupaten	0	100	100
3	Jumlah Ranperda RPPLH kabupaten yang disusun	0	1	-
4	Persentase kesesuaian pelaksanaan usaha/kegiatan dengan dokumen RPPLH	0	50	60
5	Capaian Hasil Pengukuran Indeks kualitas Udara	0	-	-
6	Persentase Pelaksanaan pencegahan Pencemaran atau Kerusakan Lingkungan Hidup yang dilakukan	100	100	100
7	Jumlah sampel Tanah, Air, Udara yang diambil	20	40	50
8	Jumlah Kampung (Program Iklim) yang dibina	5	7	10
9	Jumlah Alat dan Bahan Laboratorium yang diadakan	0	30	45
10	Persentase Pelaksanaan penanggulangan Pencemaran atau Kerusakan Lingkungan Hidup yang dilakukan	0	100	100
11	Jumlah papan informasi kondisi lingkungan yang diadakan	0	1	1
12	Persentase Pelaksanaan pemulihan Pencemaran atau Kerusakan Lingkungan Hidup yang dilakukan	0	100	100
13	Luas Kerusakan lahan yang direhabilitasi	100	15	20
14	Persentase Pengembangan Ruang Terbuka Hijau	100	65	70
15	Persentase Taman yang Dipelihara	14,007	100	100
16	Jumlah Tanaman Koleksi yang dipelihara	14,007	14.017	14.027
17	Jumlah RTH/taman yang ditata	7	8	9
18	Persentase Usaha dan/atau Kegiatan yang Memiliki Izin Pengelolaan Limbah B3	50	40	45
19	Persentase Ketersediaan tempat pengelolaan limbah B3	100	60	65
20	Jumlah usaha yang dibina terkait pengelolaan limbah B3	15	20	25
21	Jumlah Ketersediaan Tempat Pengumpulan Limbah B3 dalam satu Kabupaten	0	1	2
22	Jumlah Koordinasi dengan Pemerintah Provinsi dalam rangka Pengangkutan, Pemanfaatan, Pengolahan, dan/atau Penimbunan	0	4	6
23	Persentase Ketaatan Penanggung Jawab Usaha Dan/Atau Kegiatan Yang Diawasi Ketaatannya Terhadap Izin Lingkungan, Izin PPLH dan PUU LH yang diterbitkan oleh Pemerintah Daerah kabupaten/kota	100	85	90
24	Persentase Usaha dan/atau Kegiatan Yang di Bina dan diawasi	100	85	90
25	Jumlah Izin lingkungan yang diterbitkan	100	250	300
26	Jumlah Pejabat Pengawas Lingkungan Hidup yang telah mengikuti Diklat Teknis	0	3	3
27	Jumlah pelaku usaha/kegiatan yang dibina ketaatannya terhadap izin lingkungan	25	30	35
28	Persentase Usaha dan/atau Kegiatan Yang di Bina dan diawasi	0	85	90
29	Presentase Jumlah MHA yang didampingi	0	50	60
30	Persentase MHA yang difasilitasi kegiatan Peningkatan pengetahuan dan keterampilannya	0	80	90
31	Jumlah MHA yang diusulkan	0	16	19
32	Persentase MHA yang diberikan pelatihan	46,15	100	100
34	Jumlah MHA yang mendapatkan pendampingan kelembagaan	6	16	19
35	Persentase Lembaga Kemasyarakatan Tingkat Daerah Kabupaten/Kota yang mendapatkan Pelatihan	0	20	30

NO	Aspek/ Fokus/ Bidang Urusan/ Indikator Kinerja Pembangunan Daerah	REALISASI	TARGET CAPAIAN	
		2021	2022	2023
36	Frekwensi Penyelenggaraan pendidikan dan pelatihan masyarakat	0	2	3
37	Jumlah lembaga/Kelompok masyarakat yang mendapatkan pendampingan dan pelatihan pengelolaan sampah	0	2	3
38	Jumlah Penyuluhan dan Kampanye Lingkungan Hidup yang dilakukan	0	2	3
39	Persentase Sekolah Peduli dan Berbudaya Lingkungan	0	80	85
40	Frekwensi Pemberian Penghargaan Lingkungan Hidup Tingkat Daerah Kabupaten/Kota	100	1	1
41	Jumlah Masyarakat/Lembaga Masyarakat/Dunia Usaha/Dunia Pendidikan/ Filantropi dalam Perlindungan dan Pengelolaan Lingkungan Hidup yang dinilai	20	30	40
42	Persentase Pengaduan yang diselesaikan	0	100	100
43	Persentasae Pengaduan Yang ditindaklanjuti	0	100	100
44	Jumlah pengaduan yang teregistrasi		2	3
45	Jumlah Koordinasi dan Sinkronisasi Penerapan Sanksi Administrasi, Penyelesaian Sengketa, dan/atau Penyidikan Lingkungan Hidup di Luar Pengadilan atau melalui Pengadilan yang dilakukan	0	5	7
46	Persentase Timbulan Sampah yang Ditangani	100	40	42
47	Persentase cakupan area pelayanan	100	58	58
48	Jumlah dokumen Jakstrada yang disusun	1	1	1
49	Jumlah sampah yang di kurangi dengan melakukan Pembatasan, Pendaauran Ulang dan Pemanfaatan Kembali (Ton)	10	15	20
50	Jumlah sampah yang di Daur Ulang di TPA (Ton)	0	5	7
51	Jumlah Orang yang dilatih terkait pengelolaan sampah	0	25	30
52	Jumlah Koordinasi dalam rangka Penyediaan Prasarana dan Sarana Pengelolaan Persampahan	0	10	12
53	Jumlah Saprass Pengelolaan persampahan yang diadakan	5	10	15
<b>URUSAN PEMERINTAHAN BIDANG ADMINISTRASI DAN PENCATATAN SIPIL</b>				
1	Persentase penduduk yang terdaftar	66,67	90	95
2	Persentase Pelayanan Pendaftaran Penduduk yang sesuai standar	100	80	85
3	Jumlah Akta Kelahiran dan Kematian yang terbit	250	12305	16507
4	Jumlah Kepemilikan Akta Kelahiran usia 0-18 tahun	0	300	350
5	Jumlah formulir untuk pembuatan Dokumen Pencatatan Sipil untuk Kecamatan dan desa / Kelurahan	0	8	8
6	Jumlah Laporan Kepemilikan Akta kelahiran yang tersusun	0	1	1
7	Jumlah penduduk yang didata disetiap rumah	0	50.000	50.000
8	Jumlah jenis bahan terkait Pendaftaran penduduk dan Kartu Identitas Anak (KIA) yang tersedia	1	1	1
9	Persentase Jumlah Desa yang dijangkau pendaftaran penduduk keliling	0	80	85
10	Jumlah Koordinasi antar Instansi terkait tentang data kependudukan	0	4	4
11	Jumlah Desa yang terlayani	20	24	25
12	Cakupan Pembinaan dan Pengawasan Penyelenggaraan Pendaftaran Penduduk	100	85	90
13	Jumlah Pejabat Adminisstrator Data Base (ADB) yang nmengikuti Diklta tetang Pengelolaan SIAK	1	1	1
14	Cakupan Penerbitan Akta Pernikahan dan Kelahiran serta Kematian	25	65	70
15	Persentase Pelayanan Pencatatan Sipil sesuai standar	100	70	75
16	Jumlah penduduk yang dicatat Perkawinan dan Pembatalan Perkawinan	50	50	50
17	Jumlah lokasi yang dikunjungi dalam rangka Pelayanan Dokumen Pencatatan Sipil	0	2	2



NO	Aspek/ Fokus/ Bidang Urusan/ Indikator Kinerja Pembangunan Daerah	REALISASI	TARGET CAPAIAN	
		2021	2022	2023
18	Cakupan Penyelenggaraan Pencatatatn Sipil	0	80	85
19	Jumlah yang dikunjungi dalam rangka Pelayanan Dokumen Pencatatan Sipil	0	12	12
20	Persentase Data Base Terupdate	16,67	75	80
21	Persentase Pengumpulan Data Kependudukan dan Pemanfaatan dan Penyajian Database Kependudukan	100	80	85
22	Jumlah Laporan Informasi Kependudukan yang tersusun	3	3	3
23	Jumlah Kerjasama antara instansi terkait pemanfaatan data kependudukan	0	1	1
24	Persentase Penataan Pengelolaan Informasi Administrasi Kependudukan	0	80	85
25	Jumlah SOP yang diterbitkan	0	32	32
26	Persentase Penyelenggaraan Pengelolaan Informasi Administrasi Kependudukan	0	85	90
27	Jumlah Peserta Sosialisasi terkait Pengelolaan Informasi Administrasi Kependudukan	0	250	250
28	Jumlah aplikasi Sistim Kependudukan yang dipelihara	1	1	1
29	Persentase Profil Kependudukan yang dimanfaatkan	100	85	90
30	Persentase penyelesaian Profil Kependudukan	100	80	85
31	Jumlah Dokumen Pelayanan Admindukcapil yang discand	5700	7000	8500
32	Jumlah Buku Agregat dan Buku Profil yang diterbitkan	2	2	2
<b>URUSAN PEMERINTAHAN BIDANG PEMBERDAYAAN MASYARAKAT DAN DESA</b>				
1	Persentase desa yang memenuhi persyaratan administrasi wilayah yang baik	100	45	50
2	Cakupan desa yang difasilitasi terkait penataan desa	100	35	39
3	Jumlah desa yang difasilitasi terkait pembentukan, Penghapusan, penggabungan dan perubahan status desa	0	-	1
4	Jumlah desa yang difasilitasi terkait tata wilayah desa	0	1	1
5	Jumlah Desa yang difasilitasi penataan kewenangan desa	0	1	1
6	Jumlah desa yang difasilitasi penamaan dan kode desa	0	1	1
7	Jumlah Masyarakat Hukum Adat (MHA)	1	2	2
8	Jumlah desa yang difasilitasi sarana dan prasarana desa	0	2	2
9	Cakupan desa yang melakukan kerjasama desa	100	35	40
10	Persentase kerjasama antar desa yang difasilitasi	100	35	40
11	Jumlah desa yang terfasilitasi dalam kerja sama antar desa	37	40	45
12	Jumlah fasilitasi kerja sama antar desa dengan pihak ketiga	0	1	1
13	Jumlah fasilitasi pembangunan kawasan perdesaan	0	1	1
14	Persentase desa yang memenuhi persyaratan administrasi yang baik	100	44	53
15	Jumlah Desa Kategori Cepat Berkembang	0	22	27
16	Persentase Bumdesa mandiri	0	20	30
17	Persentase pemenuhan dokumen administrasi pemerintahan desa sesuai ketentuan	100	94	96
18	Jumlah desa yang difasilitasi terkait penyelenggaraan administrasi pemerintahan desa	112	112	112
19	Jumlah produk perda / perbup tentang desa yang disusun	2	1	1
20	Jumlah dokumen RKP desa yang tersusun	112	112	112
21	Jumlah dokumen APBDesa yang tersusun	112	112	112
22	Jumlah aparatur desa yang ditingkatkan kapasitasnya	112	112	112
23	Jumlah fasilitasi Musyawarah desa	2	2	2
24	Jumlah Peraturan desa yang dievaluasi	0	1	1
25	Jumlah BUM Desa yang dibina	25	30	40
26	Jumlah Pilkades yang terselenggara	29	-	54

NO	Aspek/ Fokus/ Bidang Urusan/ Indikator Kinerja Pembangunan Daerah	REALISASI	TARGET CAPAIAN	
		2021	2022	2023
27	Jumlah fasilitas pengangkutan dan pemberhentian perangkat desa	0	5	5
28	Persentase keterisian profil desa	0	100	100
29	Jumlah fasilitas pengelolaan asset desa	0	5	5
30	Jumlah Anggota BPD yang ditingkatkan kapasitasnya	40	30	30
31	Jumlah fasilitasi penetapan dan penegasan batas desa	0	1	1
32	Jumlah Kepala Desa yang dibina terkait laporan kepala desa	0	112	112
33	Jumlah desa lokasi lomba desa tk, Kab dan provinsi	13	13	13
34	Persentase Lembaga Kemasyarakatan Desa, Lembaga Adat dan Masyarakat Hukum Adat aktif	100	20	30
35	Jumlah lembaga kemasyarakatan dan lembaga adat di desa yang terfasilitasi dalam peningkatan kapasitas dan diberdayakan	0	10	10
36	Jumlah Masyarakat Hukum Adat yang diidentifikasi	0	2	2
37	Jumlah Lembaga Kemasyarakatan Desa / Kelurahan yang difasilitasi terkait penataan, pemberdayaan dan pendayagunaan kelembagaan	10	10	10
38	Jumlah Posyandu Aktif	12	300	300
39	Jumlah sarana dan prasarana yang disediakan	0	2	2
40	Keikutsertaan pada Expo tk, regional	0	1	1
41	Jumlah Desa yang difasilitasi terkait Pemanfaatan Teknologi Tepat Guna	10	10	10
42	Jumlah fasilitasi Bulan Bhakti Gotong Royong Masyarakat	0	1	1
43	Jumlah fasilitasi penyelenggaraan ketentraman, ketertiban dan perlindungan masyarakat desa	0	2	4
44	Jumlah PKK Aktif		142	142
<b>URUSAN PEMERINTAHAN BIDANG PENGENDALIAN PENDUDUK DAN KELUARGA BERENCANA</b>				
1	Presentase jumlah keluarga yang memiliki maksimal 2 anak	100	70	73
2	Persentase pepaduan dan sinkronisasi kebijakan pemerintah daerah provinsi dengan pemerintah daerah	100	75	75
3	Jumlah kebijakan yang mengatur tentang Keluarga Berencana dan Pembangunan Keluarga	1	1	1
4	Jumlah dokumen penyusunan grand design Pembangunan Kependudukan (GDPK) tingkat kabupaten kota	0	1	1
5	Jumlah Pelaksanaan survey dan pendataan indeks pembangunan berwawasan kependudukan	0	1	1
6	Jumlah data tentang keluarga secara akurat	0	1	1
7	Persentase pemetaan perkiraan pengendalian penduduk cakupan daerah kabupaten/kota	100	118	119
8	Jumlah Data kependudukan yang tersedia	1	1	1
9	Jumlah data profil kependudukan di kabupaten	0	1	1
10	Jumlah data tentang keluarga sejahtera di kecamatan	0	1	1
11	Jumlah pelaksanaan monitoring program KB/KS	0	1	1
12	Jumlah rumah data kependudukan di kampung KB	12	12	12
13	Jumlah Dokumen data hasil pemutahiran data keluarga	1	1	1
14	Jumlah Data dan informasi keluarga yang tersedia	1	1	1
15	Jumlah data keluarga yang tercatat dan terkumpul		1	1
16	Jumlah data pengendalian lapangan dan pelayanan KB yang terolah dan terlapor	0	1	1
17	Jumlah pembinaan dan pengawasan pencatatan dan pelaporan program KKBPK	0	12	12
18	Cakupan PKB/PLKB yang didayagunakan Perangkat Daerah KB untuk perencanaan dan pelaksanaan pembangunan daerah di bidang pengendalian penduduk	0	80	85
19	Persentase pemakaian kontrasepsi modern ( Modern Contraceptive Prevalence Rate/mCPR)	0	88	90
20	Persentase advokasi, komunikasi informasi dan edukasi pengendalian penduduk KB sesuai kearifan budaya lokal	100	70	75

NO	Aspek/ Fokus/ Bidang Urusan/ Indikator Kinerja Pembangunan Daerah	REALISASI	TARGET CAPAIAN	
		2021	2022	2023
21	Jumlah stakeholder dan mitra kerja yang di advokasi	0	5	5
22	Jumlah informasi dan edukasi sesuai kearifan budaya lokal	0	12	12
23	Jumlah jenis promosi dan KIE program KKBPK	0	6	6
24	Jumlah media promosi dan kie program KKBPK	0	5	5
25	Jumlah pelaksanaan mekanisme operasional program KKBPK yang terlaksana	5	3	3
26	Jumlah pengadaan yang tersedia di balai penyuluh	0	6	6
27	Persentase penyuluh terhadap Pasangan Usia Subur	6	87	90
28	Jumlah kader IMP	100	573	573
29	Jumlah sarana pendukung tenaga penyuluh	573	28	28
30	Jumlah penyuluh KB yang mendapatkan penyuluhan	0	84	84
31	Jumlah kader IMP	0	129	129
32	Persentase alat dan obat kontrasepsi yang terpakai	129	90	95
33	Jumlah faskes yang terlayani pendistribusian alokon dan sarana penunjang pelayanan KB	100	19	19
34	Jumlah pengelola dan petugas logistik yang berkopennsi	0	19	19
35	Jumlah kesertaan penggunaan MKJP	0	120	150
36	Jumlah orang yang mendapatkan dukungan ayoman komplikasi berat dan kegagalan penggunaan MKJP	0	120	130
37	Jumlah alokon dan sarana penunjang pelayanan KB yang tersedia	0	3000	3500
38	Jumlah sarana penunjang pelayanan KB yang tersedia	1,7	7	7
39	Jumlah orang yang terlayani pasca pelayanan bagi peserta KB	0	40	50
40	Jumlah orang yang mendapatkan pelayanan KB dan kesehatan reproduksi	0	150	150
41	Jumlah orang dan kelompok kegiatan yang konseling	50	160	170
42	Jumlah bidan yang terlatih	0	100	100
43	Jumlah pelayanan KB bergerak	24	24	24
44	Jumlah orang yang mendapatkan konseling	0	150	200
45	Jumlah peserta KB pria	0	10	10
46	Persentase ormas yang berpartisipasi dalam pelaksanaan dan pembinaan kesertaan ber KB	100	80	85
47	Jumlah Oranganisasi masyarakat dan mitra kerja dalam pelaksanaan pelayanan dan pembinaan kesertaan ber-KB	3	6	7
48	Jumlah integrasi pembangunan lintas sektor di kampung KB yang terlaksana	0	4	4
49	Jumlah pelaksanaan program KKBPK dikampung KB percontohan	0	5	7
50	Jumlah pembinaan di kampung KB	0	8	10
51	Cakupan anggota BKB, BKR, dan BKL ber KB	100	50	58
52	Persentase pelaksanaan pembangunan keluarga melalui pembinaan ketahanan dan kesejahteraan keluarga	100	40	50
53	Jumlah kelompok Ketahanan dan Kesejahteraan Keluarga BKB, BKR, PIK-R, BKL, UPPKS, dan Pemberdayaan Ekonomi Keluarga	3	6	6
54	Jumlah sarana prasarana yang diadakan	0	5	5
55	Jumlah peserta tribina	0	150	200
56	Jumlah kader yang mendapatkan pelatihan dan orientasi ketahanan keluarga	0	200	220
57	Jumlah kader yang mendapatkan biaya operasional	0	150	170
58	Jumlah kelompok ketahanan yang mendapatkan biaya operasional	0	6	6
59	Frekuensi dan sosialisasi kelompok kegiatan ketahanan tribina	4	6	8
60	Frekuensi promosi dan sosialisasi ketahanan dan kesejahteraan keluarga	10	15	18
61	Jumlah dokumen kebijakan yang bersinergi dengan IPK	0	1	1

NO	Aspek/ Fokus/ Bidang Urusan/ Indikator Kinerja Pembangunan Daerah	REALISASI	TARGET CAPAIAN	
		2021	2022	2023
62	Jumah materi IPK yang dikembangkan	0	1	1
63	Jumlah peserta advokasi dan promosi IPK	0	100	120
64	Jumlah peserta sosialisasi IPK	0	75	80
65	Jumlah pelaksanaan advokasi dan evaluasi pencapaian IPK	0	4	4
66	Persentase pelaksanaan dan peningkatan peran serta Oranganisasi kemasyarakatan dalam pembangunan keluarga melalui pembinaan ketahanan dan kesejahteraan keluarga	100	75	80
67	Jumlah perda atau perkara tentang tribina	0	1	1
68	Jumlah peserta tribina yang diberdayagunakan	0	50	60
69	Jumlah peserta yang mengikuti sosialisasi dalam Tribina	0	40	45
70	Frekuensi pelaksanaan peningkatan kapasitas tribina	0	-	-
71	Frekuensi pelaksanaan promosi dan sosialisasi	0	-	-
<b>URUSAN PEMERINTAHAN BIDANG PERHUBUNGAN</b>				
1	Presentase Ketersediaan Sarana dan Prasarana LLAJ	68	4.5	5.4
2	Jumlah Dokumen Penetapan Rencana Induk Jaringan LLAJ	0	1	-
3	Jumlah Dokumen Pelaksanaan Rencana Induk Jaringan LLAJ	0	1	-
4	Jumlah Sarana dan Prasarana Jalan	28	22	26
5	Jumlah Pembangunan Prasarana Jalan Kab/Kota ( Guadrail/Warning Light )	0	1	1
6	Jumlah Pengadaaan Perlengkapan Jalan di Jalan Kabupaten/Kota (Rambu Rambu Lalulintas )	0	20	25
7	Jumlah Prasarana Jalan yang Direhabilitasi dan Dipelihara	0	6	7
8	Jumlah Perlengkapan Jalan yang direhabilitasi dan dipelihara	9	10	12
9	Jumlah Sarana Prasarana Terminal berfungsi baik	0	5	5
10	Jumlah Terminal yang dibangun	0	5	5
11	Jumlah Pengembangan Sarana dan Prasarana Terminal Tipe C	0	2	4
12	Jumlah Fasilitas Utama dan Pendukung Terminal yang Direhab dan Dipelihara	0	2	4
13	Jumlah Peserta yang mengikuti Peningkatan Kapasitas Pengelola Terminal Tipe C	0	-	-
14	Jumlah Penertiban izin parkir	0	1	1
15	Jumlah Penerbitan Izin Penyelenggaraan dan Pembnagunan Fasilitas Parkir	0	1	1
16	Jumlah Kendaraan yang di uji	0	200	240
17	Jumlah Sarana dan Prasarana Pengujian Berkala Kendaraan Bermotor	0	1	1
18	Jumlah Bukti Lulus Uji Pengujian Berkala Kendaraan Bermotor	0	100	120
19	Jumlah Sarana dan Prasarana Pengujian Berkala Kendaraan Bermotor Dipelihara	0	1	1
20	Jumlah Monitoring dan Evaluasi Pengujian Berkala Kendaraan Bermotor	0	5	5
21	Jumlah Rekayasa dan Pemeliharaan Rambu di Jalan Kabupaten/Kota	33	12	15
22	Jumlah Rekayasa Lalu Lintas untuk Jaringan Jalan Kabupaten/Kota	0	12	15
23	Jumlah Pengadaan , Pemasangan, Perbaikan dan Pemeliharaan Rambu Rambu Jalan	0	12	15
24	Jumlah Uji Coba dan Sosialisasi Rekayasa Lalu Lintas untuk Jaringan Jalan	13	5	6
25	Jumlah Pengawasan dan Pengendalian untuk Jalan Kabupaten/Kota	14	5	6
26	Jumlah Pertemuan	0	2	1
27	Jumlah Dokumen Persetujuan Andalalin	0	1	-

NO	Aspek/ Fokus/ Bidang Urusan/ Indikator Kinerja Pembangunan Daerah	REALISASI	TARGET CAPAIAN	
		2021	2022	2023
28	Jumlah Dokumen Kebijakan Tata Kelola Andalalin	0	1	-
29	Jumlah Dokumen Andalalin yang diawasi	0	7	9
30	Jumlah Audit Dan Inspeksi Keselamatan LLAJ	0	7	9
31	Jumlah Inspeksi, Audit Keselamatan LLAJ di Jalan	1	1	1
32	Jumlah Pelaksanaan Inspeksi, Audit dan Pemantauan Terminal	7	5	7
33	Jumlah Inspeksi, Audit dan Pemantauan Sistem Manajemen Keselamatan Perusahaan Angkutan Umum	9	1	1
34	Jumlah Dokumen Penentuan Lokasi Batas Kab/Kota	0	1	1
35	Jumlah Pelaksanaan Sosialisasi dan tercapainya kebutuhan Angkutan Perkotaan dalam Kab.	0	1	1
36	Jumlah Trayek Perkotaan yang Ditetapkan	0	2	3
37	Jumlah Trayek yang dilaksanakan	0	2	3
38	Jumlah Trayek Pedesaan yang Ditetapkan	0	1	1
39	Jumlah Sosialisasi dan Uji Coba Penetapan Rencana Umum Jaringan Trayek Pedesaan dalam satu Kab/Kota	0	1	1
40	Jumlah Penertiban Izin Angkutan Trayek	12	2	3
41	Jumlah koordinasi dan sinkronisasi pengawasan dan pelaksanaan Izin Angkutan Trayek	0	2	3
<b>URUSAN PEMERINTAHAN BIDANG KOMUNIKASI DAN INFORMATIKA</b>				
1	Persentase Peningkatan akses dan aplikasi teknologi terapan	80	92	100
2	Cakupan Pengelolaan Informasi dan Komunikasi Publik Pemerintah Daerah Kabupaten/Kota	80	92	100
3	Jumlah informasi/berita yang dikelola media center	20	132	145
4	Jumlah sound sistem yang diadakan	95	92	102
5	Jumlah penayangan beberapa kegiatan pemda melalui TV kabel	0	24	64
6	Jumlah kelompok Informasi yang mendapatkan pembinaan	0	5	6
7	jumlah dokumen/laporan hasil pemantauan dan pengawasan menara telekomunikasi	92	92	102
8	Jumlah pemberitaan media cetak dan elektronik yang dipublikasikan melalui Press Realise	212	185	213
9	Persentase Peningkatan Akses dan aplikasi Teknologi Terapan	0	92	100
10	Persentase Pengelolaan Nama Domain yang telah Ditetapkan oleh Pemerintah Pusat dan Sub Domain di Lingkup Pemerintah Daerah Kabupaten/Kota	117,65	90	100
11	Persentase kegiatan (event), perangkat daerah dan pelayanan publik pada Pemda yang dimanfaatkan secara daring dengan memanfaatkan domain dan sub domain Instansi Pemerintah	0	95	100
12	Persentase perangkat daerah yang memiliki portal dan situs web yang sesuai standar	0	43	43
13	Presentase Organisasi Perangkat Daerah yang terhubung dengan akses internet yang di sediakan oleh Dinas Kominfo	110	90	100
14	cakupan Pengelolaan e-government Di Lingkup Pemerintah Daerah Kabupaten/Kota	125	90	100
15	Presentase layanan SPBE (layanan publik dan layanan administrasi Pemerintahan) yang memanfaatkan sertifikat elektronik	0	90	100
16	Jumlah peraturan daerah atau Peraturan Kepala Daerah terkait Implementasi E-Government	0	90	100
17	Presentase Perangkat Daerah yang menyimpan data di pusat data pemerintah	0	90	100
18	Persentase Perangkat daerah yang terkoneksi di Jaringan Intra Pemerintah atau menggunakan akses internet yang diamankan yang disediakan oleh Dinas Kominfo	0	90	100
19	Persentase keamanan informasi pemerintah	0	90	100
20	Persentase data yang dapat berbagi pakai	0	90	100

NO	Aspek/ Fokus/ Bidang Urusan/ Indikator Kinerja Pembangunan Daerah	REALISASI	TARGET CAPAIAN	
		2021	2022	2023
21	Persentase perangkat daerah yang mengimplementasikan layanan aplikasi umum dan aplikasi khusus yang ditetapkan sesuai ketentuan perundang-undangan	0	90	100
22	Persentase layanan publik dan layanan administrasi yang terintegrasi dengan sistem penghubung layanan pemerintah	0	85	95
23	Jumlah sistem elektronik komunikasi intra pemerintah yang disediakan Dinas Kominfo(Berbasis Suara, Vidio, Teks, data dan sinyal lainnya) dengan memanfaatkan jaringan intra Pemerintah	0	85	95
24	Persentase ASN Pengelola TIK yang tersertifikasi kompetensi di bawah pengelolaan Dinas Kominfo	100	95	100
25	Persentase Perangkat Daerah yang mengimplementasikan inovasi yang mendukung smart city	0	95	100
26	Persentase layanan SPBE (layanan publik dan layanan administrasi pemerintahan) yang tercantum dalam proses bisnis yang telah dimplementasikan secara Elektronik	0	95	100
<b>URUSAN PEMERINTAHAN BIDANG KOPERASI, USAHA KECIL, DAN MENENGAH</b>				
1	Persentase failitasi penerbitan Ijin Usaha simpan pinjam yang diterbitkan untuk koperasi dengan wilayah keanggotaan dalam daerah kabupaten	100	100	100
2	Jumlah Izin Usaha Simpan Pinjam yang memperoleh Surat Izin Usaha di Daerah	100	27	28
3	Persentase pemeriksaan dan pengawasan yang dilakukan untuk koperasi dengan wilayah keanggotaan dalam daerah kabupaten	100	100	100
4	Jumlah Koperasi dan KSP/USP yang diawasi dan diperiksa Laporan Pertanggungjawaban setiap Tahunnya	40	45	50
5	Persentase usaha simpan pinjam oleh koperasi yang dinilai kesehatannya untuk koperasi dengan wilayah keanggotaan dalam daerah kabupaten	100	100	100
6	Jumlah KSP/USP yang telah dinilai Kesehatannya dengan Kategori: Sehat, Cukup Sehat dan Dalam Pengawasan ( A,B, dan C )	25	26	28
7	Persentase koperasi yang mengikuti pelatihan untuk koperasi dengan wilayah keanggotaan dalam daerah kabupaten	100	100	100
8	Jumlah Koperasi, KSP/USP yang Mengikuti Pendidikan dan Pelatihan Perkoperasian di Kabupaten Enrekang	100	43	44
9	Persentase koperasi yang diberikan dukungan fasilitasi pendampingan kelembagaan dan usaha untuk koperasi dengan wilayah keanggotaan dalam daerah kabupaten	100	100	100
10	Jumlah Koperasi, KSP/USP yang Mendapatkan Pendampingan serta Pemberdayaan Koperasi di daerah	40	45	100
11	Persentase peningkatan kapasitas usaha UMKM	100	100	100
12	Cakupan Pengelolaan Nama Domain yang telah Ditetapkan oleh Pemerintah Pusat dan Sub Domain di Lingkup Pemerintah Daerah Kabupaten/Kota	0	100	100
13	Adanya data UMKM yang terupdate	300	320	330
14	Jumlah UMKM yang bermitra	25	50	75
15	Jumlah UMKM yaang diberdayakan kelembagaan dan usaha	60	75	89
16	Volume pelaksanaan koordinasi dan sinkronisasi	25	50	75
17	Rasio pertumbuhan wirausaha baru yang berskala mikro	0	100	100
18	Jumlah KUMKM yang dibina dan difasilitasi	0	700	700
<b>URUSAN PEMERINTAHAN BIDANG PENANAMAN MODAL</b>				
1	Persentase Pertumbuhan realisasi Invesatsi daerah( lokal /PMDN/PMA	50	1,5	1,5
2	persentase kebijakan dibidang penanaman modal yang diterapkan dengan baik	0	85	90
3	Jumlah Perda / perbup yang terbit	0	1	1
4	Jumlah laporan	0	-	2
5	Persentase data Potensi Investasi yang diakses secara	100	85	90

NO	Aspek/ Fokus/ Bidang Urusan/ Indikator Kinerja Pembangunan Daerah	REALISASI	TARGET CAPAIAN	
		2021	2022	2023
	online			
6	Jumlah RPUM yang diterbitkan / direview	0	-	1
7	Jumlah Buku / peta Profil Investasi daerah yang dicetak	25	25	-
8	Persentase Komitmen Penanaman Modal yang terealisasi	100	90	90
9	persentase kegiatan promosi daerah yang terealisasi dengan baik	100	75	80
10	Jumlah brosur/liploud yang dicetak pada sektor - sektor unggulan	100	100	100
11	Jumlah even pameran yang diikuti	2	4	4
12	Persentase Perijinan yang diterbitkan	75	100	100
13	Persentase pelayanan yang sesuai SOP	75	100	100
14	Jumlah Penerbitan Perizinan dan Non Perizinan	1943	1200	1200
15	Frekuensi pelaksanaan Pemantauan / Peninjauan Lapangan pada Lokasi Izin yang diajukan	15	70	70
16	Jumlah orang yang dilayani berkonsultasi dan layanan berbantuan	0	500	500
17	Jumlah tindak lanjut penanganan pengaduan	5	8	8
18	Koordinasi pemberian fasilitasi/ insentif	0	12	12
19	Persentase Kenaikan / Penurunan Nilai Investasi PMDN	93,18	1,5	1,5
20	persentase pelaku usaha yang dibina dengan baik	98,18	80	85
21	Frekuensi Pemantauan Pembinaan dan Pengawasan Penanaman Modal	34	72	72
22	Jumlah Peserta/Pelaku Usaha yang mendapatkan Pembinaan Pelaksanaan Penanaman Modal	224	225	250
23	Frekuensi Pengawasan Ketentuan Pelaksanaan Penanaman Modal	105	72	72
24	Persentase Data dan Informasi Penanaman Modal yang tersedia dan bisa diakses secara online	0	75	75
25	persentase sistem pelayanan yang terintegrasi	0	75	75
26	Jumlah laporan pelaksanaan pelayanan perizinan dan non perizinan	0	7	7
	<b>URUSAN PEMERINTAHAN BIDANG KEPEMUDAAN DAN OLAHRAGA</b>			
1	Persentase Organisasi Kepemudaan yang Aktif	78	100	100
2	Persentase penyadaran, pemberdaya-an dan pengembangan pemuda dan kepemudaan yang dilakukan	100	100	100
3	Jumlah Kegiatan Kepemudaan yang di ikuti	0	2	2
4	Jumlah Pelaksanaan Kegiatan Pembinaan Pemuda Pelopor	0	1	1
5	Jumlah Peserta Pekatihan Kewirausahaan bagi Pemuda	20	20	20
6	Jumlah Sekolah Yang Mendapat Penyuluhan Bahaya Narkoba	0	30	30
7	Jumlah Peserta Pelatihan Keterampilan	0	20	20
8	Jumlah Peserta Pelatihan Pembina Palang Merah	0	60	60
9	Jumlah Pelaksanaan Pembinaan Keterampilan Pemuda	0	1	1
10	Jumlah Peserta Pelatihan Ketahanan Bela Negara	0	50	50
11	Jumlah Paket Pelaksanaan Seleksi dan Pelatihan Tim Paskibraka Kabupaten	2	1	1
12	Jumlah Pelaksanaan Study Wawasan Tim Paskibraka Kabupaten	0	1	1
13	Persentase pemberdayaan dan pengembangan olahraga yang dilakukan	57	100	100
14	Jumlah organisasi pemuda yang dibina	4	8	8
15	Persentase Kelompok Olahraga Masyarakat yang Berperan Aktif	80	100	100
16	Persentase pembinaan dan pengembangan olahraga pada jenjang pendidikan yang dilakukan	100	100	100
17	Jumlah paket pemeliharaan sarana dan prasarana olahraga	20	1	1
18	Jumlah peralatan dan perlengkapan olahraga yang disediakan	0	1	1

NO	Aspek/ Fokus/ Bidang Urusan/ Indikator Kinerja Pembangunan Daerah	REALISASI	TARGET CAPAIAN	
		2021	2022	2023
19	Jumlah sarana dan prasarana olahraga yang dibangun	0	23	10
20	Persentase penyeleng-garaan kejuaraan olahraga	100	100	100
21	Jumlah event kejuaraan antar club	1	2	2
22	Jumlah event pekan olahraga antar pelajar yang diselenggarakan	1	1	1
23	Jumlah event kompetisi olahraga tingkat provinsi yang diikuti	1	2	2
24	Persentase pembinaan dan pengembangan prestasi olahraga yang dilakukan	100	100	100
25	Jumlah peserta Seleksi Atlet Daerah	0	50	50
26	Cakupan Pembinaan atlet Muda	0	35	35
27	Jumlah Pelatih Yang Mengikuti Diklat	0	50	50
28	Jumlah pelajar/atlit berprestasi yang dibina	100	100	100
29	Jumlah Dokumen Data dan Informasi Sektoral Olahraga Kabupaten Enrekang	0	1	1
30	Persentase pembinaan dan pengembangan organisasi olaharaga yang dilakukan	0	100	100
31	Jumlah Olahraga Terkait Yang dikerjasamakan dengan lembaga terkait	0	1	1
32	Persentase pembinaan dan pengembangan olaharaga yang dilakukan	100	100	100
33	Jumlah event kegiatan olahraga rekreasi yang diikuti/dilaksanakan	1	2	3
34	Jumlah Anggota yang Masuk Saka Pariwisata	100	35	37
35	Persentase pembinaan dan pengem-bangan organisasi kepramukaan yang dilakukan	100	100	100
36	Jumlah peserta pengembangan kapasitas saka Pariwisata	30	35	37
<b>URUSAN PEMERINTAHAN BIDANG STATISTIK</b>				
1	Cakupan OPD yang mengakses data dan informasi daerah yang terintegrasi	100	95	100
2	Cakupan Penyelenggaraan Statistik Sektoral di Lingkup Daerah Kabupaten/Kota	100	95	100
3	Jumlah Buku/cetakan Enrekang dalam angka dan Kecamatan dalam angka	30	28	32
<b>URUSAN PEMERINTAHAN BIDANG PERSANDIAN</b>				
1	Persentase Peningkatan Penyelenggaraan Persandian Dan Keamanan Informasi	100	90	100
2	Cakupan Penyelenggaraan Persandian Untuk Pengamanan Informasi Pemerintah Daerah Kabupaten/Kota	100	90	100
3	Persentase operasionalisasi aplikasi / Replikasi untuk Layanan Keamanan Informasi Pemerintah Daerah	90	90	100
4	Persentase Penetapan Pola Hubungan Komunikasi Sandi Antar Perangkat Daerah Kabupaten/Kota	0	80	90
5	Persentase Operasional Jaring Sandi Pemerintah Daerah	0	80	90
<b>URUSAN PEMERINTAHAN BIDANG KEBUDAYAAN</b>				
1	Persentase penyelenggaraan festival seni dan budaya tradisional	100	100	100
2	Jumlah kegiatan peningkatan pendidikan dan pelatihan SDM Kesenian Tradisional	70	70	70
3	Jumlah kegiatan peningkatan kapasitas tata kelola lembaga kesenian tradisional	15	15	15
4	Persentase sejarah lokal yang terbina	100	100	100
5	Jumlah sistem data dan informasi yang dapat diakses masyarakat	1	1	1
6	Persentase cagar budaya yang dilestarikan	100	100	100
7	Jumlah cagar budaya yang ditetapkan di Kabupaten/Kota	5	8	8
8	Jumlah objek diduga cagar budaya yang terdaftar	3	3	3
<b>URUSAN PEMERINTAHAN BIDANG PERPUSTAKAAN</b>				
1	PERSENTASE PEMBINAAN PERPUSTAKAAN	46,88	100	100
2	Persentase pengelolaan perpustakaan tingkat daerah kabupaten/kota	93,75	100	100



NO	Aspek/ Fokus/ Bidang Urusan/ Indikator Kinerja Pembangunan Daerah	REALISASI	TARGET CAPAIAN	
		2021	2022	2023
3	Jumlah layanan perpustakaan elektronik yang terpelihara	200	250	300
4	Jumlah perpustakaan daerah yang dikembangkan	2	2	4
5	Jumlah kekhasan koleksi perpustakaan daerah kabupaten/kota	0	50	60
6	Jumlah perpustakaan yang dibina disatuan pendidikan dasar wilayah kabupaten/kota	15	30	40
7	Jumlah perpustakaan khusus yang telah dibina tingkat kabupaten/kota	6	8	10
8	Jumlah tenaga pustakawan yang berkompeten	0	15	20
9	Jumlah layanan perpustakaan rujukan	0	10	20
10	Jumlah pengadaan bahan pustaka	1400	1400	1800
11	Jumlah bahan pustaka yang diolah	10500	14500	15000
12	Jumlah data dan informasi tenaga perpustakaan	0	25	45
13	Persentase Masyarakat yang gemar membaca	0	-	-
14	Jumlah sosialisasi literasi yang dilaksanakan	0	5	10
15	Jumlah sarana perpustakaan yang terpelihara pada tempat-tempat umum	0	1	2
16	Jumlah penghargaan yang diberikan	0	6	6
17	Jumlah literasi yang berbasis inklusi social	0	1	2
18	Jumlah duta baca yang terpilih	0	2	2
19	PERSENTASE PELESTARIAN KOLEKSI NASIONAL DAN NASKAH KUNO	0	100	100
20	Persentase naskah kuno yang dilestarikan di daerah kabupaten/kota	-	-	-
21	Jumlah masyarakat yang ikut berperan serta dalam penyimpanan naskah kuno	0	10	20
22	Jumlah naskah kuno yang diolah dan diahlimediakan	0	5	8
23	Persentase koleksi budaya yang ditemukan pemerintah daerah	0	-	-
24	Jumlah hasil seleksi pengadaan koleksi budaya etnis	0	2	5
25	Jumlah koleksi budaya etnis yang sudah diolah	0	100	160
<b>URUSAN PEMERINTAHAN BIDANG KEARSIPAN</b>				
1	Persentase Arsip yang diolah	100	100	100
2	Persentase arsip dinamis yang dikelola daerah	0	100	100
3	Jumlah arsip dinamis yang diciptakan	0	750	750
4	Jumlah arsip dinamis yang disusutkan	0	500	500
5	Jumlah arsip dalam pengawasan kabupaten	0	1075	1075
6	Persentase arsip statis	59,37	-	-
7	Jumlah arsip statis yang telah diakusisi	59,37	150	250
8	Persentase simpul informasi kearsipan nasional	73	-	-
9	Jumlah informasi, akses dan layanan kearsipan yang disediakan	0	1	1
10	Jumlah unit kearsipan yang diberdayakan	1	1	1
11	Persentase arsip yang dilindungi	0	100	100
12	Persentase pemusnahan arsip dilingkungan pemerintah kabupaten	-	-	-
13	Jumlah arsip yang memiliki retensi dibawah 10 tahun	0	350	350
14	Jumlah arsip yang dimusnakan dengan retensi dibawah 10 tahun	0	400	500
15	Persentase arsip yang diselamatkan akibat bencana	0	-	-
16	Jumlah arsip yang teridentifikasi akibat bencana	0	250	250
17	Jumlah arsip yang dipulihkan dan disimpan akibat bencana	0	250	250
18	Persentase arsip yang diselamatkan akibat penggabungan atau pemekaran daerah	0	-	-
19	Jumlah arsip yang dinilai, diserahkan atau dimusnakan karena pemekaran daerah	0	250	250

NO	Aspek/ Fokus/ Bidang Urusan/ Indikator Kinerja Pembangunan Daerah	REALISASI	TARGET CAPAIAN	
		2021	2022	2023
20	Jumlah arsip yang dinilai, diserahkan atau dimusnakan karena pembubaran	0	250	250
21	Jumlah desa/kelurahan yang didampingi	0	30	30
22	Persentase arsip statis yang autentikasi	0	-	--
23	Jumlah arsip statis yang memiliki syarat penjaminan keabsahan arsip	0	100	100
24	Jumlah alih media yang memiliki syarat penjaminan keabsahan arsip	0	100	100
25	Persentase pencarian arsip statis yang dinyatakan hilang	0	-	-
26	Jumlah penilaian dan penetapan autentisitas arsip statis yang dinyatakan hilang	0	250	250
27	Jumlah hasil alih media yang ditetapkan hilang	0	250	250
28	Jumlah daftar pencarian arsip	0	500	500
29	Persentase izin penggunaan arsip	0	100	100
30	Persentase izin penggunaan arsip tertutup	0	100	100
31	Jumlah SOP yang diterbitkan tentang penggunaan arsip tertutup	0	1	1
32	Jumlah daftar arsip tertutup yang memiliki izin penggunaan	0	1	1
<b>URUSAN PEMERINTAHAN PILIHAN</b>				
<b>URUSAN PEMERINTAHAN BIDANG KELAUTAN DAN PERIKANAN</b>				
1	Persentase Peningkatan produksi tangkapan di perairan umum	-	10	15
2	Persentase Kelompok Usaha Bersama (KUB) yang diberikan Bantuan sarana	-	100	100
3	Jumlah Laporan Data dan Informasi Sumber Daya Perikanan Tangkap yang Tersedia	-	12	129
4	Jumlah KUB yang menreima bantuan sarana	-	2	7
5	Persentase Produksi Perikanan Budidaya	0	15	20
6	Persentase Peningkatan SDM Pembudidaya ikan kecil	0	15	20
7	Persentase Kelompok yang dibina	5	100	100
8	Jumlah Pokdakan yang kelas kemampuannya dinilai (Kelompok)	0	129	129
9	Jumlah Kelembagaan Pembudidaya Ikan Kecil yang dibina (Kelompok)	0	5	7
10	Persentase Kelompok pelaku usaha perikanan yang dibina	100	100	100
11	Jumlah laporan data dan informasi sumber daya perikanan budidaya yang disediakan (Laporan)	12	12	12
12	Jumlah benih yang diproduksi (Juta Ekor)	4,11	2,2	2,5
13	Jumlah sarana pembudidaya ikan air tawar yang disediakan (Paket)	7	6	6
14	Jumlah Pengamatan Kesehatan Ikan (Prekuensi)	30	35	40
15	Jumlah POKDAKAN yang dibina dan dipantau yang sudah mendapat bantuan (POKDAKAN)	0	25	30
16	Persentase Kawasan yang bebas dari ilegal fising Perairan Umum	0	100	100
17	Persentase POKMASWAS yang dibina (POKMASWAS)	0	100	100
18	Jumlah POKMASWAS yang dibina (POKMASWAS)	0	12	12
19	Persentase Peningkatan Produksi Pengolahan dan Pemasaran Hasil Perikanan	0	15	20
20	Persentase Peningkatan Mutu SDM	0	100	100
21	Jumlah pengolahan dan pemasaran hasil perikanan yang meningkat SDMnya (Kelompok)	0	8	8
22	Persentase Produksi Hasil Olahan Perikanan	0	100	100
23	Jumlah sarana penyimpanan ikan segar	0	4	4
24	Jumlah fasilitas sarana pengolahan bagi pelaku usaha perikanan (Unit)	0	4	6
<b>URUSAN PEMERINTAHAN BIDANG PARIWISATA</b>				
1	Persentase Peningkatan Jumlah Kunjungan Wisata	100	15	20

NO	Aspek/ Fokus/ Bidang Urusan/ Indikator Kinerja Pembangunan Daerah	REALISASI	TARGET CAPAIAN	
		2021	2022	2023
2	Persentase pengelolaan daya tarik wisata	100	15	20
3	Jumlah objek wisata yang memiliki Master Plan	1	2	2
4	Jumlah paket pembangunan sarana dan prasarana objek wisata	12	12	12
5	Persentase pengelolaan destinasi pariwisata	10	15	20
6	Jumlah sarana dan prasarana objek wisata yang dibangun	6	-	-
7	Jumlah pelatihan kepariwisataan	2	2	2
8	Jumlah paket pemeliharaan sarana dan prasarana objek wisata	0	1	-
9	Jumlah sarana dan prasarana yang disediakan dalam pengelolaan destinasi wisata	2	3	-
10	Jumlah desa wisata yang dibina dan dikembangkan	5	3	3
11	Persentase penetapan TDU Pariwisata	100	15	20
12	Jumlah Objek Wisata Yang Terkelola	3	3	3
13	Persentase peningkatan cakupan Pemasaran pariwisata	100	20	25
14	Persentase pemasaran dan pengembangan kawasan pariwisata	100	20	25
15	Jumlah booklet profil pariwisata Kab. Enrekang	253	250	500
16	Jumlah Event Pemilihan Duta Wisata Yang Diikuti	0	2	2
17	Jumlah paket kegiatan untuk mendukung operasional TIC	0	1	1
18	Jumlah event promosi pariwisata daerah	6	6	6
19	Jumlah Dokumen Database Pariwisata Kabupaten Enrekang	1	1	1
20	Jumlah Paket Wisata Yang Siap Dipasarkan	0	1	1
21	Jumlah Pelaksanaan Koordinasi Dengan Stakeholder	0	1	1
22	Persentase SDM pariwisata yang meningkat kapasitas dan kompetensinya	100	60	70
23	Persentase peningkatan kapasitas SDM Pariwisata dan Ekonomi Kreatif	100	60	70
24	Jumlah Pelatihan Kepariwisataan dalam pengembangan Kompetensi SDM Pariwisata dan Ekonomi Kreatif Tingkat dasar	2	2	2
25	Jumlah Pelatihan Kepariwisataan dalam Pengembangan Kemitraan Pariwisata Kabupaten/Kota	3	3	2
26	Jumlah pelatihan kepariwisataan dalam Pelatihan Dasar SDM Kepariwisataan bagi Masyarakat, Guru dan Pelajar (Mahasiswa dan/atau Siswa)	0	1	1
<b>URUSAN PEMERINTAHAN BIDANG PERTANIAN</b>				
1	Persentase Peningkatan Produksi Komoditi Peternakan	0	100	100
2	Persentase Sarana pengolahan hasil peternakan	0	100	100
3	Jumlah Penyediaan dan Pengembangan Sarana Pertanian	96,24	32	35
4	Jumlah Sarana Pertanian yang diberikan	100	32	35
5	Persentase Prasarana Pertanian Sektor Peternakan Serta Kualitas Pelayanan UPTD Perbibitan	0	100	100
6	Jumlah Prasarana Pertanian yang diberikan	100	24	28
7	Jumlah Pembangunan Prasarana Pertanian yang diberikan	92,47	2	5
8	Persentase Hewan/Ternak yang Terkendali dari Penyakit	0	100	100
9	Persentase Fasilitasi Pengendalian dan Penanggulangan bencana	100	39	47
10	Persentase Penurunan bencana pertanian	100	39	47
11	Jumlah Fasilitasi Penerbitan Izin Usaha Pertanian	3	3	4
12	Jumlah Dokumen Fasilitasi Perbitan Izin Usaha Pertanian	3	3	4
13	Persentase Pembinaan kelompok tani, gabungan, kelompok tani dan Pengembangan BPP sebagai sentra informasi Pertanian	100	60	65
14	Jumlah Peningkatan, Pengembangan dan pemanfaatan Sarana penyuluhan	100	12	12
<b>URUSAN PEMERINTAHAN BIDANG PERDAGANGAN</b>				

NO	Aspek/ Fokus/ Bidang Urusan/ Indikator Kinerja Pembangunan Daerah	REALISASI	TARGET CAPAIAN	
		2021	2022	2023
1	Persentase Pelaku Usaha Perdagangan Yang Memiliki Legalitas	41,67	59	61
2	Persentase pelaku usaha yang memperoleh izin sesuai ketentuan (IUPP/SIUP Pusat Perbelanjaan dan IUTM/IUTS/SIUP Toko Swalayan)	83,33	96	97
3	Jumlah pelaku usaha yang difasilitasi dan diawasi	50	70	80
4	Persentase Kesesuaian BDKT yang diawasi terhadap ketentuan yang berlaku	0	85	100
5	Volume pelaksanaan pengawasan BDKT	0	7	7
6	Persentase Pasar Tradisional yang dibangun/direvitalisasi/direhabilitasi	100	70	75
7	Persentase Pengembangan dan pengelolaan sarana distribusi perdagangan di wilayah kerjanya	100	100	100
8	Jumlah Sarana Distribusi/ pasar yang terbangun/direvitalisasi	3	3	3
9	Jumlah sarana Keamanan, Kebersihan dan Sarana Distribusi Perdagangan/ Pasar Rakyat lainnya yang tersedia dan diperbaiki	2	2	2
10	Persentase Tim pengelola pasar yang dibina dan diberdayakan	68,52	100	100
11	Volume Pengawasan, Pembinaan dan Pengendalian Pengelola Sarana Distribusi Perdagangan/ Pasar Rakyat	30	90	100
12	Jumlah tim pengelola pasar yang diberdayakan	7	7	100
13	Persentase koefisien variasi harga antar waktu per komoditas bahan pokok	80	7	6
14	Persentase Komoditi dan barang penting yang dipantau tingkat ketersediaannya	0	100	100
15	Volume koordinasi dan sinkronisasi ketersediaan bapak dan barang penting	0	6	7
16	Volume koordinasi dan sinkronisasi aksesibilitas bapak dan barang penting	0	6	7
17	Persentase Komoditi dan jenisnya yang dipantau dengan ketersediaan (Stock) cukup	80	100	100
18	Volume Pelaksanaan Pemantauan Harga Bapak dan Barang penting pada usaha distribusi perdagangan	4	8	9
19	Volume Pelaksanaan Pemantauan Harga Bapak dan Barang penting pada pasar rakyat	4	6	7
20	Persentas jumlah pupuk bersubsidi yang disalurkan	100	20	22
21	Volume Pelaksanaan Pengawasan penyaluran dan penggunaan pupuk dan pestisida bersubsidi	12	12	12
22	Persentase Rata-rata peningkatan Omzet Pedagang Komoditi Unggulan Daerah di Pasar tradisional	0	35	45
23	Persentase peningkatan volume penjualan komoditi unggulan daerah	0	35	45
24	Jumlah Pengusaha UMKM yang dibimbing	0	25	28
25	Jumlah pameran yang diikuti	0	5	6
26	Persentase Alat-alat ukur Takar Timbang dan Perlengkapannya (UTTP) yang ditera/tera ulang dalam tahun berjalan	0	22	24
27	Jumlah Alat-alat ukur Takar Timbang dan Perlengkapannya (UTTP) yang ditera/tera ulang dalam tahun berjalan	0	550	600
28	Volume Pelaksanaan Pelayanan Tera/Tera Ulang	0	7	7
29	Volume pengawasan UTTP	0	7	7
30	Jumlah hasil temuan yang ditindaklanjuti	0	4	5
31	Jumlah Produk Unggulan Daerah di Pasar Modern	0	4	5
32	Volume Pelaksanaan Promosi produk unggulan daerah	0	7	8
33	Volume Pelaksanaan promosi Produk dalam negeri	0	4	6
<b>URUSAN PEMERINTAHAN BIDANG PERINDUSTRIAN</b>				
1	Persentase Pencapaian Sasaran Pembangunan Industri yang ditetapkan dalam RPIK	0	90,32	96,20
2	Persentase peningkatan industri kecil menengah yang	0	7	8

NO	Aspek/ Fokus/ Bidang Urusan/ Indikator Kinerja Pembangunan Daerah	REALISASI	TARGET CAPAIAN	
		2021	2022	2023
	dibina dan dikembangkan			
3	Jumlah Dokumen Rencana Induk Pembangunan Industri Kabupaten dan Roadmap pengembangan industri yang disusun	0	2	1
4	Jumlah Pelaku IKM yang dibina	0	85	94
5	Jumlah Sarana dan Prasarana Industri yang tersedia	0	35	39
6	Jumlah Pelaku IKM yang diberdayakan	0	37	41
7	Persentase hasil pemantauan dan pengawasan dengan jumlah Izin Usaha Industri (IUI) Kecil dan Industri Menengah	0	100	100
8	Persentase rekomendasi izin usaha industri (IUI) kecil dan menengah yang diterbitkan	0	100	100
9	Volume Fasilitasi IKM yang dilaksanakan	0	50	55
10	Cakupan Ketersediaan Data Industri Kecil dan Menengah yang Lengkap dan Terkini (%)	0	75	95
11	Tingkat Keterkinian informasi industri kecil dan menengah	0	65	75
12	Jumlah Data IKM yang terkumpul diolah dan dianalisis	0	125	150
13	Volume Pelaksanaan Desiminasi dan Publikasi Data Informasi Industri	0	2	2
<b>URUSAN PEMERINTAHAN BIDANG TRANSMIGRASI</b>				
1	Persentase perencanaan kawasan transmigrasi yang disusun	100	100	100
2	Jumlah kawasan transmigrasi yang difasilitasi pembangunannya	100	1	1
3	Jumlah lokasi satuan pemukiman	1	2	3
4	Persentase pembangunan kawasan transmigrasi yang dilaksanakan	100	100	100
5	Jumlah satuan pemukiman yang dibina	100	2	3
6	Jumlah lokasi satuan pemukiman	1	2	3
<b>UNSUR PENDUKUNG URUSAN PEMERINTAHAN</b>				
<b>SEKRETARIAT DAERAH</b>				
1	Tingkat Capaian Kinerja pada sektor Pemerintahan dan Kesra	98,82	95	95
2	Persentase pemenuhan dokumen administrasi pemerintahan yang sesuai regulasi	100	100	100
3	Jumlah laporan hasil penataan administrasi pemerintahan	2	2	2
4	Jumlah laporan pengelolaan administrasi kewilayahan	1	1	1
5	Jumlah dokumen laporan pelaksanaan Otoda (LPPD,LKPJ,RLPPD)	3	3	3
6	Persentase Kerjasama daerah yang terimplementasi	100	100	100
7	Jumlah dokumen perjanjian kerja sama pemda dengan lembaga lain (Mou)	10	15	20
8	Jumlah dokumen perjanjian kerja sama pemda dengan pihak luar negeri	0	3	5
9	Jumlah laporan evaluasi pelaksanaan kerja sama	0	1	1
10	Persentase kebijakan kesejahteraan rakyat yang terimplementasi	100	100	100
11	Jumlah Pelaksanaan Koordinasi Kegiatan Terkait Pembinaan Mental spritual ( Isra Mi ' raj, Maulid, Muharram, Idul fitri, Idul Adha , Haji,STQ,dan MTQ )	6	7	8
12	Jumlah Bantuan Sosial yang di salurkan	8	10	12
13	Frekwensi Koordinasi Pelaksanaan Kegiatan Terkait Kesejahteraan Masyarakat	3	4	5
14	Tingkat pemenuhan kebutuhan layanan hukum dan produk hokum	95	95	95
15	Persentase Produk hukum Daerah, Ranperda dan Ranperbub) yang dilakukan harmonisasi dan fasilitasi	239	350	450
16	Jumlah Penanganan Gugatan ( Legislasi ) Pada tingkat pertama,banding,kasasi dan peninjauan kembali	5	10	15
17	Jumlah laporan Ranham / Kota Peduli Ham di Kabupaten Enrekang	5	5	5

NO	Aspek/ Fokus/ Bidang Urusan/ Indikator Kinerja Pembangunan Daerah	REALISASI	TARGET CAPAIAN	
		2021	2022	2023
18	Jumlah Produk Hukum Secara Tertib yang telah ditetapkan dan diundangkan	300	350	400
19	Cakupan Pengelolaan Website yang mudah di akses melalui JDIIH ( Jaringan Dokumentasi Ilmu Pengetahuan )	1	1	1
20	Jumlah naskah Hukum lainnya yang siap di kaji seperti NPHD ( Naskah Perjanjian Hibah Daerah ) PKS ( Perjanjian Kerja sama)	0	20	25
21	Tingkat capaian Kinerja sektor perekonomian dan pembangunan Daerah	100	95	95
22	Persentase penerapan kebijakan perekonomian daerah	100	95	95
23	Frekwensi Koordinasi dan sinkronisasi kebijakan BUMD / BLUD	12	200	300
24	Jumlah laporan Hasil Pelaksanaan Pengendalian dan distribusi Perekonomian	12	12	12
25	Frekwensi koordinasi perencanaan pengawasan ekonomi mikro kecil	24	24	24
26	Persentase Pemenuhan layanan administrasi pembangunan	100	100	100
27	Persentase Fasilitasi pelaksanaan penyusunan program Pembangunan	100	100	100
28	Persentase Pengendalian dan evaluasi kegiatan Pembangunan	100	100	100
29	Jumlah Evaluasi dan Laporan pelaksanaan Pembangunan	4	4	4
30	Persentase Pemenuhan Kebutuhan Layanan Pengadaan Barang dan Jasa melalui e- procurement	100	100	100
31	Persentase paket pekerjaan yang di proses dengan e-procurement	100	100	100
32	Persentase pelayanan bagi pengguna dan penyedia jasa pada SPSE	100	100	100
33	Persentase peningkatan kelola pengadaan dan kompetensi SDM Pengadaan Barang Jasa	80	90	95
34	Persentase Penerapan Kebijakan Sumber Daya Alam sesuai aturan	100	95	95
35	Frekwensi Koordinasi dan sinkronisasi kebijakan pertanian, perikanan,dan kelautan	36	36	36
36	Frekwensi Koordinasi dan Sinkronisasi Kebijakan Pertambangan dan Lingkungan Hidup	24	24	24
37	Frekwensi Koordinasi dan Sinkronisasi Kebijakan Energi dan Air	12	12	12
<b>SEKRETARIAT DPRD</b>				
1	Cakupan realisasi dukungan pelaksanaan tugas dan fungsi DPRD (%)	33,19	100	100
2	Persentase Ranperda dan Peraturan DPRD yang ditetapkan tepat waktu	48,33	100	100
3	Jumlah program pembentukan Perda yang disusun dan dibahas	0	10	10
4	Jumlah rancangan Ranperda yang dibahas	3	10	10
5	Jumlah perundang-undangan yang dikaji	0	2	2
6	Jumlah Naskah Akademik	2	3	3
7	Jumlah Dokumen Tata Tertib DPRD	0	1	1
8	Persentase Anggota DPRD yang menghadiri pembahasan anggaran	100	100	100
9	Jumlah Kegiatan KUA PPAS	2	1	1
10	Jumlah Kegiatan Perubahan KUA PPAS	1	1	1
11	Jumlah Kegiatan Pembahasan APBD	1	1	1
12	Jumlah Kegiatan Pembahasan Perubahan APBD	1	1	1
13	Jumlah Kegiatan Laporan Semester	0	1	1
14	Jumlah Kegiatan Pertanggungjawaban APBD	2	1	1
15	Persentase rekomendasi yang diberikan atas temuan hasil pengawasan	100	100	100
16	Jumlah Kegiatan Pengawasan urusan Pemerintahan bidang pemerintahan dan Hukum	3	5	5
17	Jumlah Kegiatan Pengawasan urusan Pemerintahan	0	5	5

NO	Aspek/ Fokus/ Bidang Urusan/ Indikator Kinerja Pembangunan Daerah	REALISASI	TARGET CAPAIAN	
		2021	2022	2023
	bidang Infrastruktur			
18	Jumlah Kegiatan Pengawasan urusan Pemerintahan bidang Kesejahteraan Rakyat	3	5	5
19	Jumlah Kegiatan Pengawasan urusan Pemerintahan bidang perekonomian	3	5	5
20	Jumlah Kegiatan Pengawasan urusan Pemerintahan bidang Sumber Daya Alam	0	5	5
21	Jumlah Kegiatan Tindak Lanjut hasil pemeriksaan laporan keuangan oleh badan pemeriksa keuangan	0	1	1
22	Jumlah Kegiatan Pengawasan Anggaran	0	1	1
23	Jumlah Kegiatan pembahasan laporan keterangan pertanggungjawaban kepala Daerah	1	1	1
24	Persentase dalam peningkatan kapasitas DPRD	32,67	100	100
25	Jumlah Anggota DPRD yang mengikuti pelaksanaan kegiatan Orientasi DPRD	0	30	30
26	Jumlah Anggota DPRD yang mengikuti pelaksanaan kegiatan pendalaman tugas DPRD	4	30	30
27	Jumlah Pelaksanaan Publikasi dan Dokumentasi Dewan	4	10	10
28	Jumlah Kelompok pakar dan Tim Ahli	3	6	6
29	Jumlah Tenaga Ahli Fraksi	0	7	7
30	Jumlah Kegiatan pelaksanaan Penyelenggaraan Hubungan Masyarakat	3	5	5
31	Jumlah Dokumen Program Kerja DPRD	1	1	1
32	Persentase aspirasi masyarakat yang akan ditindaklanjuti	44,5	100	100
33	Jumlah Pelaksanaan Kunjungan Kerja dalam Daerah	2	800	800
34	Jumlah Dokumen Pokok-Pokok Pikiran DPRD	1	1	1
35	Jumlah Pelaksanaan Kegiatan Reses	4	800	800
36	Persentase Badan Kehormatan dalam pelaksanaan dan pengawasan kode etik	0	100	100
37	Jumlah Dokumen kode Etik DPRD	0	1	1
38	Jumlah kegiatan Pengawasan kode Etik DPRD	0	3	3
39	Persentase kerjasama daerah yang direalisasikan	0	100	100
40	Jumlah Kegiatan Fasilitasi , Verifikasi,dan Koordinasi persetujuan kerja sama Daerah	0	1	1
41	Persentase Pelaksanaan Tugas DPRD	0	100	100
42	Jumlah kegiatan koordinasi dan konsultasi pelaksanaan tugas DPRD	0	250	250
43	Jumlah Dokumen Laporan Kinerja DPRD	2	1	1
44	Jumlah kegiatan Fasilitasi pelaksanaan tugas Badan musyawarah	0	2	2
45	Jumlah kegiatan Pelaksanaan Tugas Pimpinan DPRD	1	30	30
	<b>URUSAN PERENCANAAN</b>			
1	Persentase konsistensi dokumen perencanaan perangkat daerah dengan dokumen perencanaan pembangunan daerah	100	100	100
2	Persentase Tahapan perencanaan pembangunan daerah yang sesuai aturan	100	100	100
3	Frekuensi Pelaksanaan Koordinasi dan sinkronisasi Perencanaan dan Kelitbangan	32	33	34
4	Jumlah Pelaksanaan Konsultasi Publik yang dilaksanakan	0	2	2
5	Jumlah Dokumen hasil forum lintas perangkat daerah yang disusun	1	1	1
6	Jumlah Laporan hasil musrenbang kabupaten yang disusun	1	2	2
7	Jumlah laporan hasil musrenbang kecamatan	12	12	12
8	Jumlah Dokumen RPJMD, RKPD Pokok dan RKPD Perubahan yang disusun yang ditetapkan menjadi Perkada	3	2	2
9	Persentase Kesiadaan Data dan Informasi Untuk Bahan Perencanaan	100	100	100
10	Jumlah Aplikasi dan Sistem Informasi Monitoring dan Evaluasi Pembangunan Daerah yang Diadakan	1	3 dan 1	3 dan 1

NO	Aspek/ Fokus/ Bidang Urusan/ Indikator Kinerja Pembangunan Daerah	REALISASI	TARGET CAPAIAN	
		2021	2022	2023
11	Jumlah Aplikasi dan Sistem Informasi Perencanaan Pembangunan yang dikelola	1	1	1
12	Persentase Kesediaan Hasil Evaluasi Bidang Perencanaan	100	100	100
13	Jumlah Dokumen Daftar Alokasi Kegiatan, Daftar Usulan DAK, TP, Dekon, serta laporan Realisasi Pelaksanaan DAK sebagai bahan dalam penyusunan Perencanaan	3	3	3
14	Jumlah dokumen hasil monitoring evaluasi program, hasil evaluasi dokumen RKPD dan RPJMD yang disusun	3	6	6
15	Persentase ketercapaian sasaran pembangunan daerah bidang PPM dan Perekonomian	94,11	100	100
16	Persentase ketercapaian sasaran pembangunan daerah bidang Instrastuktur dan Kewilayahan	89,03	90	90
17	Persentase OPD bidang Pemerintahan dan Pembangunan Manusia dengan realisasi pencapaian target kinerja diatas 90 persen	100	100	100
18	Frekuensi koordinasi Dokumen Perencanaan Pembangunan Daerah Sub Bidang Pemerintahan	4	4	8
19	Jumlah dokumen perencanaan perangkat daerah sub bidang Pemerintahan yang di asistensi	15	15	15
20	Frekuensi Monitoring dan Evaluasi Dokumen Perencanaan Pembangunan Perangkat Daerah sub bidang pemerintahan	15	20	25
21	Jumlah dokumen perencanaan sub bidang Pemerintahan yang disinergikan	0	-	-
22	Frekuensi Koordinasi Pelaksanaan Sinergitas dan Harmonisasi Perencanaan Pembangunan Daerah Bidang Pemerintahan	15	25	30
23	Frekuensi koordinasi Dokumen Perencanaan Pembangunan Daerah Sub Bidang Pembangunan Manusia	15	15	30
24	Jumlah dokumen perencanaan perangkat daerah sub bidang Pembangunan Manusia yang di asistensi	10	15	15
25	Frekuensi Monitoring dan Evaluasi Dokumen Jumlah dokumen Perencanaan Pembangunan Perangkat Daerah Bidang Pembangunan Manusia	10	20	30
26	Frekuensi Koordinasi Pelaksanaan Sinergitas dan Harmonisasi Perencanaan Pembangunan Daerah Bidang Pembangunan Manusia	30	30	50
27	Persentase OPD bidang Perencanaan Bidang Perekonomian dan SDA ( Sumber Daya Alam) dengan realisasi pencapaian target kinerja diatas 90 persen	88,23	90	90
28	Frekuensi koordinasi Dokumen Perencanaan Pembangunan Daerah Sub Bidang Perekonomian	7	7	14
29	Jumlah dokumen perencanaan perangkat daerah sub bidang Perekonomian yang diasistensi	7	7	7
30	Frekuensi Monitoring dan Evaluasi Dokumen Perencanaan Pembangunan Perangkat Daerah Sub Bidang Perekonomian	6	12	17
31	Frekuensi Koordinasi Pelaksanaan Sinergitas dan Harmonisasi Perencanaan Pembangunan Daerah Bidang Perekonomian	22	25	25
32	Frekuensi Koordinasi Dokumen Perencanaan Pembangunan Daerah Sub Bidang SDA	5	7	7
33	Persentase OPD bidang Bidang Infrastruktur dan Kewilayaan dengan realisasi pencapaian target kinerja diatas 90 persen	89,03	90	90
34	Jumlah Dokumen perencanaan bidang Infrastruktur (RP3KPKP) dan (RISPAM) yang disusun	2	2	2
35	Jumlah dokumen perencanaan perangkat daerah bidang infrasatruktur yang diasistensi	5	5	5
36	Jumlah dokumen hasil monitoring dan evaluasi perencanaan pembanguan bidang Pembangunan Infrastruktur yang disusun	2	2	2
37	Frekuensi sinergitas dan harmonisasi perencanaan pembangunan daerah bidang infrastruktur yang dilaksanakan	37	55	55
38	Jumlah Dokumen Dokumen Strategi Sanitasi Kabupaten (SSK) yang disusun	1	1	1



NO	Aspek/ Fokus/ Bidang Urusan/ Indikator Kinerja Pembangunan Daerah	REALISASI	TARGET CAPAIAN	
		2021	2022	2023
39	Jumlah dokumen OPD bidang kewilayahan yang diasistensi	5	5	5
40	Jumlah dokumen hasil monitoring dan evaluasi perencanaan pembangunan bidang kewilayahan yang disusun	1	2	2
41	Frekuensi sinergitas dan harmonisasi perencanaan pembangunan daerah bidang kewilayahan yang dilaksanakan	28	45	45
<b>URUSAN KEUANGAN</b>				
1	Tingkat pemenuhan Dokumen Penganggaran keuangan daerah yang tepat waktu dan berkualitas	100	100	100
2	Tingkat Pemenuhan Dokumen Perbendaharaan yang sesuai ketentuan dan tepat waktu	100	100	100
3	Tingkat Pemenuhan Dokumen Laporan Keuangan yang sesuai dengan SAP dan tepat waktu	100	100	100
4	Tingkat pemenuhan urusan penunjang pengelolaan keuangan daerah berjalan sesuai aturan	100	100	100
5	Persentase penyusunan dokumen perencanaan, penganggaran keuangan daerah yang berkualitas	100	100	100
6	Jumlah dokumen KUA PPAS yang tersusun	1	1	1
7	Dokumen perubahan PPAS	1	1	1
8	Jumlah dokumen RKA SKPD yang di Verifikasi	43	43	43
9	Jumlah dokumen RKA Perubahan SKPD yang di Verifikasi	43	43	43
10	Jumlah dokumen DPA SKPD yang diverifikasi	43	43	43
11	Jumlah dokumen DPPA SKPD yang diverifikasi	43	43	43
12	Jumlah dokumen Perda dan Perbup tentang rancangan penyusunan APBD yang tersusun	2	2	2
13	Jumlah dokumen Perda/Perbup tentang perubahan APBD yang tersusun	2	2	2
14	Jumlah koordinasi yang terlaksana atas perencanaan anggaran pendapatan daerah	2	2	2
15	Jumlah koordinasi yang terlaksana atas perencanaan anggaran belanja daerah	2	2	2
16	Jumlah koordinasi yang terlaksana atas perencanaan anggaran pembiayaan	2	2	2
17	Jumlah Jenis Pembinaan penyusunan penganggaran Pemda	1	1	1
18	Cakupan pengelolaan /penatausahaan keuangan daerah Sesuai Standar	100	100	100
19	Jumlah koordinasi Pengelolaan Kasda	4	4	4
20	Jumlah Laporan Pengelolaan SILPA	1	1	1
21	Jumlah penerbitan dokumen anggaran kas dan SPD yang diproses sesuai regulasi	4	4	4
22	Jumlah SP2D Pembiayaan yang diterbitkan	100	100	100
23	Jumlah Kegiatan Koordinasi Pengelolaan Dana Perimbangan dan Dana Transfer Lainnya yang terlaksana	2	2	2
24	Jumlah Kegiatan koordinasi dan pemantauan penerapan transaksi non tunai di setiap perangkat daerah	43	43	43
25	Jumlah Dokumen laporan realisasipenerimaan dan pengeluaran kas daerah yang tersusun	1	1	1
26	Jumlah Koordinasi Pelaksanaan Piutang dan Utang Daerah yang Timbul Akibat Pengelolaan Kas, Pelaksanaan Analisis Pembiayaan dan Penempatan Uang Daerah sebagai Optimalisasi Kas yang terlaksana	0	4	4
27	Jumlah kegiatan rekonsiliasi data penerimaan dan pengeluaran kas dengan instansi terkait yang terlaksana	2	2	2
28	Jumlah dokumen petunjuk teknis adm keuangan yang berkaitan dengan penerimaan dan pengeluaran kas serta penatausahaan dan pertanggungjawaban sub kegiatan	1	1	1
29	Jumlah kegiatan pembinaan penatausahaan keuangan pemda yang terlaksana	1	1	1
30	Cakupan Pelaporan Keuangan Daerah Sesuai SAP	100	100	100
31	Frekuensi pelaksanaan koordinasi pelaksanaan akuntansi penerimaan dan pengeluaran kas daerah yg terlaksana	4	4	4

NO	Aspek/ Fokus/ Bidang Urusan/ Indikator Kinerja Pembangunan Daerah	REALISASI	TARGET CAPAIAN	
		2021	2022	2023
32	Jumlah kegiatan rekonsiliasi dan verifikasi data aset, kewajiban, ekuitas, pendapatan, belanja, pembiayaan, pendapatan-LO dan beban yang terlaksana	2	2	2
33	Jumlah Dokumen Laporan pertanggungjawabab pelaksanaan APBD bulanan, triwulanan dan semesteran Pemda yg tersusun	18	18	18
34	Jumlah kegiatan pelaksanaan Koordinasi/ konsolidasi laporan keuangan SKPD BLUD dan laporan keuangan PEMDA yang terlaksana	4	4	4
35	Jumlah Dokumen Perda/Perbub tentang pertanggungjawabab pelaksanaan APBD bulanan yang tersusun	2	2	2
36	Jumlah dokumen atas tanggapan tindak lanjutan atas temuan hasil pemeriksaaan BPK	2	2	2
37	Jumlah kegiatan Koordinasi, Sinkronisasi, dan Penyeleatan saian Tuntutan Perbendaharaan dan Tuntutan Kerugian Daerah	4	4	4
38	jumlah dokumen analisis laporan pertanggungjawaban APBD	0	1	1
39	Jumlah dokumen kebijakan panduan eknis operasional penyelenggaraan akuntansi pemerintahan daerah	0	1	1
40	Jumlah Dokumen sistem dan prosedur akuntansi dan pelaporan keuangan pemerintah daerah yg tersusun	1	1	1
41	Jumlah Kegiatan pembinaan akuntansi pelaporan Pertanggungjawaban Pemda yang terlaksana	4	4	4
42	Jumlah kegiatan pembinaan pengelolaan keuangan BULD pemda yang terlaksana	0	2	2
43	Jumlah dokumen statistik keuangan Pemda yang tersusun	0	1	1
44	Persentase dokumen kajian yang dimanfaatkan dalam penyusunan kebijakan pengelolaan keuangan daerah	100	100	100
45	Jumlah Laporan Pengelolaan Dana Cadangan Pemda	0	1	1
46	Jumlah Dokumen Analalisi Perencanaan Inventasi Pemda	0	1	1
47	Jumlah Dokumen Analalisi Perencanaan Penerimaan pinjaman Pemda	0	1	1
48	jumlah dokumen analisis Perencanaan dan Pelaksanaan pembayaran cicilan Pokok dan Bunga Pinjaman Pemda	0	1	1
49	Jumlah Dokumen Analalisi Perencanaan pemberian pinjaman Pemda	1	1	1
50	Jumlah Dokumen Analalisi Perencanaan Penerimaan kembali pinjaman Pemda	0	1	1
51	Jumlah dokume Kebijakan alokasi dana Subsidi yang tersusun	0	1	1
52	Jumlah laporan atas penyaluran Bantuan keuangan	0	1	1
53	Jumlah Laporan Pengelolaan Dana Darurat	1	1	1
54	Jumlah Laporan Pengelolaan Dana Bagi Hasil	1	1	1
55	Persentase Perangkat Daerah yang menggunakan SIPD dengan baik dalam pengelolaan keuangan daerah	100	100	100
56	Jumlah laporan inventarisasi dan analisis data bidang pengelolaan keuangan	43	43	43
57	Jumlah SIPD bidang keuangan daerah di perangkat daerah yang berfungsi dengan baik	43	43	43
58	Jumlah Perangkat Daerah yang dibina dalam pemamfaatan SIPD Bidang keuangan Daerah	43	43	43
59	Persentase pemenuhan dokumen Pengelolaan Barang Milik Daerah yang sesuai regulasi	100	95	100
60	Persentase Kepatuhan Perangkat Daerah dalam penatausahaan BMD sesuai regulasi	100	95	100
61	Jumlah dokumen stnadar harga yang tersusun	1	1	1
62	Jumlah Dokumen SBMD dan SKBMD yang tersusun	0	2	2
63	Jumlah Dokumen Rencana Kebuthan BMD yang tersusun	1	1	1
64	Jumlah Dokumen Kebijakan Penglolaan BMD	0	1	1
65	Jumlah dokumen penatausahaan barang milik daerah	1	1	1
66	Jumlah dokumen BMD yang terinventarisasi	1	1	1

NO	Aspek/ Fokus/ Bidang Urusan/ Indikator Kinerja Pembangunan Daerah	REALISASI	TARGET CAPAIAN	
		2021	2022	2023
67	Jumlah Dokumen Barang Milik Daerah yang di amankan	1	1	1
68	Jumlah dokumen atasi hasil penilaian barang milik daerah yang tersusun	1	1	1
69	Jumlah Perangkat daerah pengelola BMD yang dibina, diawasi & dikendalikan	43	43	43
70	Jumlah dokumen atas Optimalisasi Penggunaan, Pemanfaatan, Pemindahtanganan, Pemusnahan, dan Penghapusan Barang Milik Daerah	5	5	5
71	Jumlah kegiatan rekonsiliasi dalam rangka penyusunan laporan BMD yang terlaksana	2	2	2
72	Jumlah Dokumen Neraca Asset Pemda yang tersusun	1	1	1
73	Jumlah kegiatan Pembinaan Pengelolaan Barang Milik Daerah Pemerintah Kabupaten/Kota yang terlaksana	2	2	2
74	persentase peningkatan total pendapatan daerah	0	3,63	3,08
75	Jumlah OPD yang dilakukan koordinasi penyusunan rencana anggaran daerah	0	25	25
76	Jumlah perangkat daerah yang dikordinasi	0	25	25
77	Jumlah bendahara yang dilakukan Koordinasi	0	25	25
78	Jumlah OPD yang Asistensi, Sinkronisasi, Monitoring dan Evaluasi yang dilaksanakan	0	25	25
79	Persentase Penunjang Urusan Kewenangan Pengelola Keuangan Daerah	140,91	100	100
80	Persentase PAD terhadap pendapatan daerah	140,91	8,5	9
81	Persentase peningkatan pendapatan daerah	3	100	100
82	Jumlah OPD perencanaan pengelolaan pajak daerah	12	3	3
83	Jumlah sasaran Analisis dan Pengembangan serta Penyusunan Kebijakan Pajak	0	12	12
84	Jumlah Penyuluhan dan penyebar luasan Kebijakan Pajak Perangkat Daerah	0	12	12
85	Jumlah Sarana dan Prasarana Pengelolaan Pajak Perangkat Daerah	0	3	3
86	Jumlah Objek Pajak Perangkat Daerah yang Terdaftar	172,400	172.346	172.346
87	Jumlah Basis Data Pajak yang Dipelihara dan Dikelola	2	2	2
88	Jumlah (PBBP2) dan (BPHTB) yang dinilai	170,500	168.000 550	170.000 550
89	Jumlah Wajib Pajak yang Ditetapkan	560,300	172.346	172.400
90	Jumlah Layanan dan Konsultasi Pajak Perangkat Daerah	0	12	12
91	Jumlah Penelitian dan Verifikasi Data Pajak yang Dilakukan	12	12	12
92	Jumlah Penagihan Pajak Daerah Perangkat Daerah	560,300	172.346	172.400
93	Sasaran Keberatan Pajak yang Terseleaikan	1532	1532	1532
94	Jumlah Pengendalian, Pemeriksaan dan Pengawasan Pajak Daerah	12	12	12
95	Jumlah Pembinaan dan Pengawasan Pengelola Retribusi Daerah	12	12	12
<b>URUSAN KEPEGAWAIAN</b>				
1	Persentase ASN yang menduduki jabatan struktural dan fungsional sesuai kompetensi	98,56	88	91
2	Persentase ASN yang berkembang kompetensinya	22,79	63	68
3	Persentase pemenuhan kebutuhan ASN	83,67	60	63
4	Persentase ASN berkinerja baik dan sangat baik	99,83	100	100
5	Persentase pengangkatan ASN sesuai dengan rencana kebutuhan	100	100	100
6	Jumlah Dokumen Rencana Kebutuhan, Jenis dan Jumlah Jabatan untuk Pelaksanaan Pengadaan ASN	1	1	1
7	Jumlah Pengadaan PNS dan PPPK	506	210	210
8	Jumlah kebijakan pemberhentian PNS	0	5	-
9	Jumlah PNS yang pensiun	127	90	95
10	Jumlah laporan fasilitasi lembaga profesi ASN (pemakaman)	12	1	1

NO	Aspek/ Fokus/ Bidang Urusan/ Indikator Kinerja Pembangunan Daerah	REALISASI	TARGET CAPAIAN	
		2021	2022	2023
11	Jumlah dokumen Data kepegawaian yang dikelola	12	12	12
12	Presentase keterisian Jabatan	88,37	95	100
13	Jumlah Jabatan yang Terisi	486	809	809
14	Jumlah ASN yang memenuhi syarat untuk naik pangkat	744	850	800
15	Jumlah Peserta Ujian Dinas (UD) dan Penyesuaian Ijazah (PI)	15	150	150
16	Jumlah promosi ASN yang dikelola (Sumpah PNS)	168	200	200
17	Presentase ASN yang mengikuti pendidikan dan pelatihan formal	2,28	3,38	3,38
18	Jumlah ASN yang ditingkatkan kapasitas kinerjanya	0	90	90
19	Jumlah ASN yang mengikuti assessment	0	50	50
20	Jumlah Dokumen Rencana kebutuhan diklat dan sertifikasi ASN	0	1	1
21	Jumlah ASN yang mengikuti pendidikan dengan status Tugas Belajar atau Izin Belajar	98	150	150
22	Jumlah ASN yang difasilitasi untuk Sertifikasi Jabatan	0	30	40
23	Jumlah ASN yang mengikuti sosialisai dan penyebaran informasi jabatan fungsional ASN	0	40	40
24	Jumlah ASN yang difasilitasi untuk pengembangan karir dalam jabatan fungsional	0	200	200
25	Persentase evaluasi kinerja berbasis IT	0,00%	75	85
26	Jumlah ASN yang dinilai kinerjanya	43	43	43
27	Jumlah Dokumen Evaluasi Hasil Penilaian dan Evaluasi Kinerja Aparatur	0	1	1
28	Jumlah ASN yang diberikan penghargaan (Cuti, Berkala, Taspen, Karsu/Karsi dan ASN Teladan)	165	203	203
29	Jumlah ASN yang mendapatkan tanda jasa (Satyalencana)	311	160	170
30	Jumlah dokumen pembinaan disiplin ASN	1	1	1
31	Jumlah laporan Penyelesaian Pelanggaran Disiplin ASN	1	1	1
32	Jumlah dokumen pelayanan proses izin perceraian pegawai	1	1	1
33	Jumlah dokumen evaluasi disiplin pegawai	1	1	1
<b>URUSAN PENDIDIKAN DAN PELATIHAN</b>				
1	Presentase ASN yang mempunyai sertifikat kompetensi teknis, fungsional dan manajerial	94,14	100	100
2	Presentase ASN yang mengikuti kompetensi teknis	3,74	3	3
3	Jumlah ASN yang mengikuti Pengembangan Kompetensi Teknis Umum, Inti, dan pilihan bagi Jabatan Administrasi Penyelenggara Urusan Pemerintahan Konkuren, Perangkat Daerah Penunjang, dan Urusan Pemerintahan Umum (Diklat/ Bimbingan Teknis)	0	100	100
4	Jumlah dokumen Pembinaan, Pengoordinasian, Fasilitasi, Pemantauan, Evaluasi, dan Pelaporan Pengembangan Kompetensi Teknis Umum, Inti, dan Pilihan bagi Jabatan Administrasi yang dilaksanakan	0	43	43
5	Presentase ASN yang mengikuti sertifikasi, kelembagaan, pengembangan Kompetensi Manajerial dan Fungsional	75,86	70	75
6	Jumlah ASN yang mengikuti Diklat sesuai penjenjangan	4	60	60
7	Jumlah ASN yang mengikuti prajabatan (Latsar)	168	200	200
<b>URUSAN PENELITIAN DAN PENGEMBANGAN</b>				
1	Persentase pemanfaatan hasil litbang dalam penyusunan dokumen perencanaan	100	85	90
2	Persentase pemanfaatan hasil litbang bidang penyelenggaraan pemerintahan dan pengkajian peraturan	100	85	90
3	Jumlah dokumen hasil penelitian dan pengembangan bidang Penyelenggaraan OTDA	1	1	1
4	Jumlah dokumen hasil penelitian dan pengembangan Bidang Pemerintahan Umum	1	1	1
5	Jumlah dokumen hasil penelitian dan pengembangan bidang Kelembagaan dan Ketatalaksanaan	0	1	1
6	Jumlah dokumen hasil penelitian dan pengembangan	0	1	1

NO	Aspek/ Fokus/ Bidang Urusan/ Indikator Kinerja Pembangunan Daerah	REALISASI	TARGET CAPAIAN	
		2021	2022	2023
	bidang Aparatur Dan Reformasi Birokrasi			
7	Jumlah dokumen hasil penelitian dan pengembangan bidang Keuangan dan Asset Daerah	0	1	1
8	Jumlah dokumen hasil penelitian dan pengembangan bidang Ketentraman Umum dan Perlindungan Masyarakat	0	1	1
9	Jumlah dokumen hasil penelitian dan pengembangan bidang Penataan Kelembagaan Desa	0	1	1
10	Jumlah dokumen hasil penelitian dan pengembangan bidang Ketatalaksanaan Desa	0	1	1
11	Jumlah dokumen hasil penelitian dan pengembangan bidang Aparatur Desa	0	1	1
12	Jumlah dokumen hasil penelitian dan pengembangan bidang Keuangan dan Asset Desa	0	1	1
13	Jumlah dokumen hasil penelitian dan pengembangan Bidang Bumdes	1	1	1
14	Jumlah Data Kelitbangan dan Peraturan yang dikelola	0	1	1
15	Jumlah Rekomendasi atas rencana penetapan peraturan baru dan /atau evaluasi terhadap pelaksanaan peraturan yang ditetapkan	0	1	1
16	Jumlah Kegiatan pelaksanaan pengkajian peraturan dan Data yang difasilitasi dan dievaluasi	0	1	1
17	Jumlah Rekomendasi bagi warga negara asing untuk mendapatkan Izin Penelitian	0	1	1
18	Persentase pemanfaatan hasil litbang bidang Sosial budaya dan kependudukan	0	90	90
19	Jumlah dokumen hasil penelitian dan pengembangan aspek-aspek sosial	0	1	1
20	Jumlah dokumen hasil penelitian dan pengembangan bidang Pemberdayaan Perempuan dan Perlindungan Anak	0	1	1
21	Jumlah dokumen hasil penelitian dan pengembangan bidang Pendidikan dan Kebudayaan	0	1	1
22	Jumlah dokumen hasil penelitian dan pengembangan bidang Kepemudaan dan Olah raga	0	1	1
23	Jumlah dokumen hasil penelitian dan pengembangan aspek pariwisata	1	1	1
24	Jumlah dokumen hasil penelitian dan pengembangan bidang kesehatan	0	1	1
25	Jumlah dokumen hasil penelitian dan pengembangan bidang Pengendalian Penduduk dan KB	0	1	1
26	Jumlah dokumen hasil penelitian dan pengembangan bidang Administrasi Kependudukan dan Capil	0	1	1
27	Jumlah dokumen hasil penelitian dan pengembangan bidang Tenaga Kerja	0	1	1
28	Jumlah dokumen hasil penelitian dan pengembangan bidang Partisipasi Masyarakat	0	1	1
29	Jumlah dokumen hasil penelitian dan pengembangan bidang Transmigrasi	0	1	1
30	Persentase pemanfaatan hasil litbang bidang Sosial Ekonomi dan Pembangunan	0	100	100
31	Jumlah dokumen hasil penelitian dan pengembangan bidang Koperasi, dan Usaha Kecil Menengah	0	1	1
32	Jumlah dokumen hasil penelitian dan pengembangan bidang Perindustrian dan Perdagangan	0	1	1
33	Jumlah dokumen hasil penelitian dan pengembangan Bidang BUMDaerah	0	1	1
34	Jumlah dokumen hasil penelitian dan pengembangan bidang Pertanian, Perkebunan dan Pangan	0	1	1
35	Jumlah dokumen hasil penelitian dan pengembangan Kelautan dan Perikanan	0	1	1
36	Jumlah dokumen hasil penelitian dan pengembangan bidang Energi dan Sumberdaya Mineral	1	1	1
37	Jumlah dokumen hasil penelitian dan pengembangan aspek LH	0	1	1
38	Jumlah dokumen hasil penelitian dan pengembangan bidang Kehutanan	0	1	1
39	Jumlah dokumen hasil penelitian dan pengembangan bidang Pekerjaan Umum	0	1	1

NO	Aspek/ Fokus/ Bidang Urusan/ Indikator Kinerja Pembangunan Daerah	REALISASI	TARGET CAPAIAN	
		2021	2022	2023
40	Jumlah dokumen hasil penelitian dan pengembangan bidang Perhubungan	0	1	1
41	Jumlah dokumen hasil penelitian dan pengembangan bidang Perumahan dan Kawasan Permukiman	0	1	1
42	Jumlah dokumen hasil penelitian dan pengembangan bidang Penataan Ruang dan Pertanahan	0	1	1
43	Jumlah dokumen hasil penelitian dan pengembangan bidang Komunikasi dan informatika	0	1	1
44	Persentase pemanfaatan hasil litbang Inovasi dan Teknologi	100	90	90
45	Jumlah penerapan teknologi & Inovasi dalam pengelolaan komoditi unggulan daerah	0	2	2
46	Jumlah teknologi tepat guna dalam pengelolaan komoditi unggulan daerah	0	3	3
47	Jumlah Dokumen IKM	1	1	1
48	Jumlah Dokumen Litbang yang disusun	0	3	3
49	Jumlah HAKI yang diterbitkan	0	1	1
<b>INSPEKTORAT DAERAH</b>				
1	Persentase Pengawasan berdasarkan PKPT	100	96	97
2	Persentase Laporan Hasil Pengawasan Internal	100	96	97
3	Jumlah Laporan Hasil Pengawasan Kinerja	10	10	10
4	Jumlah Laporan Hasil Pengawasan Keuangan	56	60	62
5	Jumlah Laporan Hasil Reviu Kinerja Pemda	11	12	14
6	Jumlah Laporan Hasil Reviu Laporan Keuangan	14	14	16
7	Jumlah Laporan Hasil Pengawasan Desa	65	67	70
8	Jumlah Laporan Hasil Kegiatan Kerjasama Pengawasan Internal	10	11	12
9	Jumlah Laporan Monev TLHP	6	6	6
10	Persentase Laporan Hasil Pengawasan dengan Tujuan Tertentu dan lainnya	100	96	97
11	Jumlah Laporan Hasil Penanganan Informasi Kerugian Negara/Daerah	6	6	6
12	Jumlah Laporan Hasil Pengawasan dengan Tujuan Tertentu	20	21	22
13	Persentase layanan pendampingan	100	96	97
14	Persentase Kebijakan Teknis di Bidang Pengawasan dan Fasilitasi Pengawasan yang di terbitkan	100	82	85
15	Jumlah rumusan Kebijakan Teknis di Bidang Pengawasan	4	3	4
16	Jumlah rumusan Kebijakan Teknis di Bidang Fasilitasi Pengawasan	4	3	4
17	Persentase Pendampingan dan Asistensi yang dilaksanakan	100	96	97
18	Jumlah Laporan Hasil Pendampingan, asistensi	12	12	14
19	Jumlah Laporan Hasil Pendampingan, Asistensi, Verifikasi, dan Penilaian Reformasi Birokrasi	4	2	4
20	Jumlah Laporan Hasil Koordinasi, Monev serta Verifikasi Pencegahan Tipikor	23	20	24
21	Jumlah Laporan Hasil Pendampingan, Asistensi dan Verifikasi Penegakan Integritas	3	2	3
<b>UNSUR KEWLAYAHAN</b>				
1	Persentase Penyelenggaraan Pemerintahan dan Pelayanan Publik	83,33	98	97
2	Persentase Pelaksanaan Koordinasi Penyelenggaraan Kegiatan pemerintahan di tingkat kecamatan	100	98	99
3	Jumlah Kegiatan Koordinasi / Sinergi Perencanaan yang terlaksana	1	36	38
4	Jumlah Kegiatan Peningkatan Efektifitas Kegiatan Pemerintahan di Kecamatan	1	30	31
5	Persentase Penyelenggaraan Urusan Pemerintahan yang Tidak di Laksanakan oleh unit Kerja Perangkat Daerah yang ada di Kecamatan	50	90	88
6	Jumlah Perencanaan Kegiatan Pelayanan Kepada	1	7	7

NO	Aspek/ Fokus/ Bidang Urusan/ Indikator Kinerja Pembangunan Daerah	REALISASI	TARGET CAPAIAN	
		2021	2022	2023
	Masyarakat di Kecamatan			
7	Jumlah desa yang dibina dan difasilitasi untuk mempercepat pencapaian SPM	0	7	7
8	Jumlah desa yang memberikan pelayanan secara efektif kepada masyarakat	0	22	24
9	Persentase Sarana dan Prasarana Pelayanan Umum yang terpelihara	0	100	100
10	Jumlah laporan hasil koordinasi/sinergitas daerah dengan perangkat daerah	0	45	47
11	Persentase Pelaksanaan Urusan Pemerintahan yang dilimpahkan Kepada Camat	100	90	97
12	Jumlah Kegiatan Pelaksanaan Urusan Pemerintahan yang Terkait Dengan Pelayanan Perizinan Non Usaha	0	36	38
13	Jumlah Kegiatan Pelaksanaan Urusan Pemerintahan yang Terkait Dengan Nonperizinan	0	36	38
14	Jumlah Kegiatan Pelaksanaan Urusan Pemerintahan yang Terkait Dengan Kewenangan Lain yang Dilimpahkan	1	16	53
15	Cakupan masyarakat desa dan kelurahan yang diberdayakan	100	99	99
16	Persentase Pelaksanaan Koordinasi Kegiatan Pemberdayaan Desa	100	99	100
17	Jumlah warga yang berpartisipasi dalam musrenbang	300	1600	1650
18	Jumlah Program Kerja dan Kegiatan Pemberdayaan Masyarakat yang Dilakukan oleh Pemerintah dan Swasta di Wilayah Kerja Kecamatan	0	37	39
19	Jumlah Kegiatan Pemberdayaan Masyarakat di Wilayah Kecamatan	1	186	396
20	Persentase Pelaksanaan Kegiatan Pemberdayaan Kelurahan	100	100	100
21	Jumlah Masyarakat yang berpartisipasi Dalam Forum Musyawarah Perencanaan Pembangunan Desa di Kelurahan	0	219	219
22	Jumlah sarana dan prasarana yang terbangun	12	35	29
23	Jumlah masyarakat yang Aktif di Kelurahan	300	85	85
24	Jumlah dokumen evaluasi kelurahan	6	13	13
25	Persentase lembaga kemasyarakatan yang diberdayakan	100	100	100
26	Jumlah lembaga kemasyarakatan yang mengikuti pelatihan	0	10	10
27	Jumlah sarana dan prasarana yang tersedia	8	4	4
28	Jumlah usaha masyarakat yang difasilitasi	3	6	6
29	Jumlah teknologi yang dimanfaatkan	0	6	6
30	Persentase kasus ketentraman dan ketertiban yang berhasil diselesaikan	100	96	98
31	Persentase Kegiatan Koordinasi Upaya Penyelenggaraan Ketentraman dan Ketertiban umum	22	96	94
32	Jumlah kegiatan sinergi dengan kepolisian, TNI, dan instansi vertikal	3	24	12
33	Frekuensi pelaksanaan kegiatan harmonisasi antar tokoh agama dan tokoh masyarakat	24	24	24
34	Persentase laporan hasil koordinasi Penerapan dan Penegakan Peraturan Daerah dan Peraturan Kepala Daerah	94,44	100	100
35	Jumlah kegiatan koordinasi dengan perangkat daerah di bidang penegakan peraturan perundang-undangan	0	39	41
41	Rasio kasus intoleransi SARA per 1.000 penduduk	100	91	94
42	Persentase penyelenggaraan urusan Pemerintahan Umum Sesuai Penugasan Kepala Daerah	100	90	90
43	Jumlah masyarakat yang mendapat pembinaan wawasan kebangsaan	120	275	261
44	Jumlah kegiatan pembinaan (bimtek, sosialisasi, konsultasi) yang terlaksana	8	51	54
45	Jumlah Desa / Kelurahan yang terbina persatuan dan Kesatuannya	0	129	129
46	Jumlah masyarakat yang mendapat pembinaan	100	145	155

NO	Aspek/ Fokus/ Bidang Urusan/ Indikator Kinerja Pembangunan Daerah	REALISASI	TARGET CAPAIAN	
		2021	2022	2023
	kerukunan antar suku, intrasuku, umat beragama, ras dan golongan			
47	Jumlah konflik sosial yang di tangani sesuai ketentuan UU	5	52	55
48	Jumlah masyarakat yang mendapat pembinaan	122	112	122
49	Jumlah kegiatan yang berkaitan dengan urusan pemerintahan yang bukan merupakan kewenangan daerah dan tidak dilaksanakan oleh instansi vertikal yang dilaksanakan oleh kecamatan	22	24	26
50	Jumlah kegiatan forum koordinasi yang dilaksanakan	8	44	40
51	Persentase temuan inspektorat saat audit kinerja pemerintah desa	0	90	90
52	Persentase Pelaksanaan Fasilitas, Rekomendasi dan Koordinasi Pembinaan dan Pengawasan Pemerintahan Desa	100	92	96
53	Jumlah Perdes dan Perkades yang tersusun	6	42	44
54	Jumlah Desa yang difasilitasi Tata Pemerintahan Desa	6	23	23
55	Jumlah Desa yang difasilitasi Dalam Pengelolaan Keuangan Desa dan Pendayagunaan Aset Desa	6	35	35
56	Jumlah Peraturan perundang-undangan yang diterapkan	22	17	17
57	Jumlah pelaksanaan tugas kepala desa dan perangkat daerah yang difasilitasi	1	23	23
58	Jumlah pelaksanaan pemilihan kepala desa dan perangkat desa yang difasilitasi	1	32	37
59	Jumlah pelaksanaan tugas dan fungsi badan permusyawaratan desa yang difasilitasi	6	24	23
60	Jumlah rekomendasi pengangkatan dan pemberhentian perangkat desa	1	20	12
61	Jumlah Desa yang Terfasilitasi Sinkronisasi Perencanaan Pembangunannya dengan Pembangunan Daerah	15	43	43
62	Jumlah lokasi pembangunan kawasan perdesaan yang ditetapkan	0	19	19
63	Jumlah desa yang aman dan tertib	5	43	43
64	Jumlah Desa yang Melaksanakan Perencanaan Pembangunan Partisipatif	5	30	30
65	Jumlah kegiatan kerjasama antar desa dan dengan pihak ketiga	0	17	17
66	Jumlah ruang desa dan batas desa yang ditetapkan	0	24	24
67	Jumlah program dan kegiatan pemberdayaan masyarakat desa yang tersusun	24	25	25
68	Jumlah kegiatan koordinasi pendampingan desa	1	72	72
69	Jumlah Desa yang Melaksanakan Pembangunan di Wilayah Kecamatan	12	12	24
	<b>UNSUR PEMERINTAHAN UMUM</b>			
	<b>KESATUAN BANGSA DAN POLITIK</b>			
1	Cakupan Jumlah Penguatan Ideologi Pancasila Dan Karakter Kebangsaan	100	95	95
2	Cakupan Kebijakan Teknis Dan Pemantapan Bidang Ideologi Pancasila Dan Karakter Kebangsaan	100	95	95
3	Jumlah Dokumen Program Kerja Di Bidang Ideologi Wawasan Kebangsaan, Bela Negara, Karakter Bangsa	3	3	3
4	Jumlah Dokumen Perumusan Kebijakan Teknis Di Bidang Ideologi Wawasan Kebangsaan, Bela Negara, Karakter Bangsa, Pembauran Kebangsaan, Bineka Tunggal Ika Dan Sejarah Kebangsaan	0	3	3
5	Jumlah Dokumen Pelaksanaan Kebijakan Di Bidang Ideologi Wawasan Kebangsaan, Bela Negara, Karakter Bangsa, Pembauran Kebangsaan, Bineka Tunggal Ika Dan Sejarah Kebangsaan	0	3	3
6	Jumlah Laporan Hasil Koordinasi Di Bidang Ideologi Wawasan Kebangsaan, Bela Negara, Karakter Bangsa,	0	3	3
7	Jumlah Laporan Hasil Evaluasi Di Bidang Ideologi Wawasan Kebangsaan, Bela Negara, Karakter Bangsa,	0	3	3



NO	Aspek/ Fokus/ Bidang Urusan/ Indikator Kinerja Pembangunan Daerah	REALISASI	TARGET CAPAIAN	
		2021	2022	2023
8	Persentase Program Peningkatan Peran Parpol Dan Lembaga Melalui Pendidikan Politik Dan Pengembangan Etika Serta Budaya Politik	50	95	95
9	Cakupan Kebijakan Teknis Yang Dirumuskan Di Bidang Pendidikan Politik, Etika Budaya Politik, Peningkatan Demokrasi	50	95	95
10	Jumlah Dokumen Program Kerja Di Bidang Pendidikan Politik, Etika Budaya Politik, Peningkatan Demokrasi	0	2	2
11	Jumlah Dokumen Rumusan Kebijakan Di Bidang Pendidikan Politik, Etika Budaya Politik	0	2	2
12	Jumlah Dokumen Kebijakan Di Bidang Pendidikan Politik, Etika Budaya Politik,	0	2	2
13	Jumlah Laporan Hasil Koordinasi Di Bidang Pendidikan Politik, Etika Budaya Politik	0	2	2
14	Jumlah Laporan Hasil Monitoring Dan Evaluasi Di Bidang Pendidikan Politik, Etika Budaya Politik	1	2	2
15	Cakupan Pemberdayaan Dan Pengawasan Ormas	100	90	90
16	Cakupan Kebijakan Teknis Yang Dirumuskan Di Bidang Pemberdayaan Dan Pengawasan Oranganisasi Kemasyarakatan	100	90	90
17	Jumlah Laporan Program Kerja Dibidang Pendaftaran Ormas, Pemberdayaan Ormas, Evaluasi Dan Mediasi Sengketa Ormas, Pengawasan Ormas Dan Ormas Asing Di Daerah	0	3	3
18	Jumlah Laporan Rumusan Kebijakan Dibidang Pendaftaran Ormas, Pemberdayaan Ormas, Evaluasi Dan Mediasi Sengketa Ormas, Pengawasan Ormas Dan Ormas Asing Di Daerah	0	3	3
19	Jumlah Laporan Pelaksanaan Kebijakan Dibidang Pendaftaran Ormas, Pemberdayaan Ormas, Evaluasi Dan Mediasi Sengketa Ormas, Pengawasan Ormas Dan Ormas Asing Di Daerah	0	3	3
20	Jumlah Laporan Hasil Koordinasi Dibidang Pendaftaran Ormas, Pemberdayaan Ormas, Evaluasi Dan Mediasi Sengketa Ormas, Pengawasan Ormas Dan Ormas Asing Di Daerah	3	3	3
21	Jumlah Laporan Hasil Monitoring Dan Evaluasi Dibidang Pendaftaran Ormas, Pemberdayaan Ormas, Evaluasi Dan Mediasi Sengketa Ormas, Pengawasan Ormas Dan Ormas Asing Di Daerah	0	3	3
22	Cakupan Pembinaan Dan Pengembangan Ketahanan Ekonomi, Sosial Dan Budaya	0	85	85
23	Cakupan Kebijakan Teknis Yang Dirumuskan Di Bidang Ketahanan Ekonomi, Sosial Dan Budaya	0	85	85
24	Jumlah Dokumen Program Kerja Di Bidang Ketahanan Ekonomi, Sosial, Budaya Yang Tersusun	0	3	3
25	Jumlah Dokumen Rumusan Kebijakan Di Bidang Ketahanan Ekonomi, Sosial, Budaya Yang Tersusun	0	3	3
26	Jumlah Dokumen Pelaksanaan Kebijakan Di Bidang Ketahanan Ekonomi, Sosial, Budaya	0	3	3
27	Jumlah Laporan Hasil Koordinasi Di Bidang Ketahanan Ekonomi, Sosial, Budaya	0	3	3
28	Jumlah Laporan Hasil Monitoring Dan Evaluasi Di Bidang Ketahanan Ekonomi, Sosial, Budaya Dan Fasilitasi Pencegahan Penyalagunaan Narkotika, Fasilitasi Kerukunan Umat Beragama Dan Penghayat Kepercayaan Di Daerah	0	3	3
29	Cakupan Kewaspadaan Nasional Dan Kualitas Dan Fasilitasi Penanganan Konflik Sosial	25	90	90
30	Cakupan Kebijakan Yang Dirumuskan Terkait Pemantapan Kewaspadaan Nasional Dan Penanganan Konflik	25	90	90
31	Jumlah Dokumen Program Kerja Di Bidang Kewaspadaan Dini, Kerjasama Intelijen, Pemantauan Orang Asing, Tenaga Kerja Asing Dan Lembaga Asing, Kewaspadaan Perbatasan Antar Negara, Fasilitasi Kelembagaan Bidang Kewaspadaan, Serta Penanganan Konflik Di Daerah	0	4	4
32	Jumlah Dokumen Perumusan Kebijakan Di Bidang	0	4	4

NO	Aspek/ Fokus/ Bidang Urusan/ Indikator Kinerja Pembangunan Daerah	REALISASI	TARGET CAPAIAN	
		2021	2022	2023
	Kewaspadaan Dini, Kerjasama Intelijen, Pemantauan Orang Asing, Tenaga Kerja Asing Dan Lembaga Asing, Kewaspadaan Perbatasan Antar Negara, Fasilitasi Kelembagaan Bidang Kewaspadaan, Serta Penanganan Konflik Di Daerah			
33	Jumlah Dokumen Pelaksanaan Kebijakan Di Bidang Kewaspadaan Dini, Kerjasama Intelijen, Pemantauan Orang Asing, Tenaga Kerja Asing Dan Lembaga Asing, Kewaspadaan Perbatasan Antar Negara, Fasilitasi Kelembagaan Bidang Kewaspadaan, Serta Penanganan Konflik Di Daerah	0	4	4
34	Jumlah Laporan Hasil Koordinasi Di Bidang Kewaspadaan Dini, Kerjasama Intelijen, Pemantauan Orang Asing, Tenaga Kerja Asing Dan Lembaga Asing, Kewaspadaan Perbatasan Antar Negara, Fasilitasi Kelembagaan Bidang Kewaspadaan, Serta Penanganan Konflik Di Daerah	0	4	4
35	Jumlah Laporan Hasil Monitoring Dan Evaluasi Pelaporan Di Bidang Kewaspadaan Dini, Kerjasama Intelijen, Pemantauan Orang Asing, Tenaga Kerja Asing Dan Lembaga Asing, Kewaspadaan Perbatasan Antar Negara, Fasilitasi Kelembagaan Bidang Kewaspadaan, Serta Penanganan Konflik Di Daerah	0	4	4

#### 6.4 Indikator Standar Pelayanan Minimal (SPM)

##### 6.4.1 Bidang Urusan Pendidikan

Terdapat tiga jenis layanan dasar bidang urusan pendidikan yang diselenggarakan oleh pemerintah Kabupaten Enrekang sesuai yang ditetapkan dalam Permendagri Nomor 100 Tahun 2018 Tentang Penerapan Standar Pelayanan Minimal. Layanan dasar bidang urusan pendidikan yang dimaksud meliputi layanan pendidikan dasar, pendidikan kesetaraan, dan pendidikan anak usia dini.

Dari tiga jenis layanan dasar yang dilaksanakan, Pemerintah Kabupaten Enrekang telah menetapkan target pencapaian SPM yang telah dituangkan dalam dokumen RPJMD Tahun 2019-2023. Untuk lebih jelasnya target pencapaian SPM sesuai RPJMD digambarkan pada tabel berikut :

Tabel 6.4.1  
Target Pencapaian SPM Bidang Pendidikan Sesuai RPJMD Kabupaten Enrekang

NO	Jenis Pelayanan	Indikator Pencapaian	Realisasi			Target	
			2019 (%)	2020 (%)	2021 (%)	2022 (%)	2023 (%)
1	Pendidikan Dasar	Jumlah penduduk usia 7-15 Tahun yang berpartisipasi dalam pendidikan dasar / jumlah penduduk usia 7-15 tahun.	100	100	100	100	100

2	Pendidikan kesetaraan	Jumlah penduduk usia 7-18 Tahun yang belum menyelesaikan pendidikan dasar dan atau menengah yang berpartisipasi dalam pendidikan kesetaraan/ jumlah penduduk usia 7 – 18 tahun yang belum menyelesaikan pendidikan dasar	100	100	100	100
3	Pendidikan Anak Usia Dini	Jumlah penduduk usia 5-6 tahun yang berpartisipasi dalam PAUD / jumlah penduduk usia 5 -6 tahun	100	100	100	100

Sumber : Dinas Pendidikan dan Kebudayaan Kab. Enrekang

#### 6.4.2 Bidang Urusan Kesehatan

Terdapat dua belas jenis layanan dasar bidang urusan kesehatan yang diselenggarakan oleh Pemerintah Kabupaten Enrekang sesuai yang ditetapkan dalam Permendagri Nomor 100 Tahun 2018 Tentang Penerapan Standar Pelayanan Minimal. Layanan dasar bidang urusan kesehatan yang dimaksud meliputi layanan kesehatan ibu hamil, kesehatan ibu bersalin, kesehatan bayi baru lahir, kesehatan balita, kesehatan pada usia pendidikan dasar, Kesehatan pada usia produktif, Kesehatan pada usia lanjut, Kesehatan penderita hipertensi, Kesehatan diabetes mellitus, Kesehatan orang dengan gangguan jiwa berat, Kesehatan orang terduga tuberculosis, dan Kesehatan orang dengan resiko terinfeksi virus yang melemahkan daya tahan tubuh.

Dari dua belas jenis layanan dasar yang dilaksanakan, Pemerintah Kabupaten Enrekang telah menetapkan target pencapaian SPM yang telah dituangkan dalam dokumen RPJMD Tahun 2019-2023. Untuk lebih jelasnya target pencapaian SPM sesuai RPJMD digambarkan pada table berikut:

Tabel 6.4.2  
Target Pencapaian SPM Bidang kesehatan Sesuai RPJMD Kabupaten Enrekang

NO	Jenis Pelayanan	Indikator Pencapaian	Realisasi			Target	
			2019 (%)	2020 (%)	2021 (%)	2022 (%)	2023 (%)
1	Kesehatan ibu hamil	Jumlah ibu hamilyang mendapatkan pelayanan antenatal sesuai standar di wilayah kerja kabupaten/kota tersebut dalam kurun waktu satu tahun (Nominator)/Jumlah sasaran ibu hamil di wilayah kerjakabupaten/kota tersebut dalam kurun waktu satu tahun yang sama (denominator)	100	100	100	100	100
2	Kesehatan ibu bersalin	Jumlah ibu bersalin yang mendapatkan pelayanan persalinan sesuai standar di fasilitas pelayanan kesehatandi wilayah kerja kabupaten/kota tersebut dalam kurun waktu satu tahun./ Jumlah sasaran ibu bersalin di wilayah kerja kabupaten/kota tersebut dalam kurun waktu satu tahun yang sama	100	100	100	100	100
3	Kesehatan bayi baru lahir	Jumlah bayi baru lahir usia lebih dari 28 hari yang mendapatkan pelayanan kesehatan bayi baru lahir sesuai dengan standar dalam kurun waktu satu tahun/Jumlah sasaran bayi baru lahir di wilayah kerja kabupaten/kota tersebut dalam kurun waktu satu tahun yang sama	100	100	100	100	100
4	Kesehatan balita	Jumlah Balita usia 12-23 bulan yang mendapat Pelayanan Kesehatan sesuai Standar 1+ Jumlah Balita usia 24-35 bulan mendapatkan pelayanan kesehatan sesuai standar 2+ Balita usia 36-59 bulan mendapatkan pelayanan sesuai standar/Jumlah Balita usia 12-59 bulan di wilayah kerja Kabupaten/kota tersebut pada kurun waktu satu tahun yang sama	100	100	100	100	100
5	Kesehatan pada usia pendidikan dasar	Jumlah anak usia pendidikan dasar yang mendapat pelayanan kesehatan sesuai standar yang ada di wilayah kerja kabupaten/kota dalam kurun waktu satu tahun ajaran/Jumlah semua anak usia pendidikan dasar yang ada di wilayah kerja kabupaten/kota tersebut dalam kurun waktu satu tahun ajaran yang sama	100	100	100	100	100
6	Kesehatan pada usia produktif	Jumlah orang usia 15–59 tahun di kab/kota yang mendapat pelayanan skrining kesehatan sesuai standar dalam kurun waktu satu tahun/ Jumlah orang usia 15–59 tahun di	100	100	100	100	100

NO	Jenis Pelayanan	Indikator Pencapaian	Realisasi			Target	
			2019 (%)	2020 (%)	2021 (%)	2022 (%)	2023 (%)
		kab/kota dalam kurun waktu satu tahun yang sama					
7	Kesehatan pada usia lanjut	Jumlah warga negara berusia 60 tahun ke atas yang mendapat skrining kesehatan sesuai standar minimal 1 kali yang ada di suatu wilayah kerja kabupaten/kota dalam kurun waktu satu tahun	100	100	100	100	100
8	Kesehatan penderita hipertensi	Jumlah penderita hipertensi usia ≥15 tahun yang mendapatkan pelayanan kesehatan sesuai standar dalam kurun waktu satu tahun/Jumlah estimasi penderita hipertensi usia ≥15 tahun berdasarkan angka prevalensi kab/kota	100	100	100	100	100
9	Kesehatan diabetes melitus	Jumlah penderita DM yang mendapatkan pelayanan kesehatan sesuai standar dalam kurun waktu satu tahun/Jumlah penderita DM berdasarkan angka prevalensi Kabupaten/kota	100	100	100	100	100
10	Kesehatan orang dengan gangguan jiwa berat	Jumlah ODGJ berat di wilayah kerja Kab/Kota yang mendapatkan pelayanan kesehatan jiwa sesuai standar dalam kurun waktu satu tahun/Jumlah ODGJ berat berdasarkan pendataan riil di wilayah kerja Kab/Kota dalam kurun waktu satu tahun	100	100	100	100	100
11	Kesehatan orang terduga tuberkulois	Jumlah orang terduga TBC yang mendapatkan pelayanan TBC sesuai standar di fasyankes dalam kurun waktu satu tahun/Jumlah orang terduga TBC yang ada di wilayah kerja pada kurun waktu satu tahun yang sama	100	100	100	100	100
12	Kesehatan orang dengan resiko terinfeksi virus yang melemahkan daya tahan tubuh	Jumlah orang dengan risiko terinfeksi HIV yang mendapatkan pelayanan sesuai standar di fasyankes dalam kurun waktu satu tahun/Jumlah estimasi orang dengan risiko terinfeksi HIV dikab/kota dalam kurun waktu satu tahun yang sama	100	100	100	100	100

Sumber : Dinas Kesehatan Kab. Enrekang

#### 6.4.3 Bidang Urusan Pekerjaan Umum

Pada bidang urusan Pekerjaan umum terdapat dua jenis layanan dasar yang dilaksanakan, sesuai yang tertuang dalam Permendagri Nomor 2 Tahun 2018 tentang Penerapan Standar Pelayanan Minimal. Layanan dasar urusan Pekerjaan umum dan penataan ruang yang dimaksud meliputi Penyediaan

kebutuhan pokok air minum sehari-hari dan Penyediaan pelayanan pengolahan air limbah domestik.

Dari dua jenis layanan dasar pada urusan Pekerjaan umum dan penataan ruang yang dilaksanakan, Pemerintah Kabupaten Enrekang telah menetapkan target pencapaian SPM yang telah dituangkan dalam dokumen RPJMD Tahun 2019 – 2023. Untuk lebih jelasnya target pencapaian SPM sesuai RPJMD digambarkan pada tabel berikut:

Tabel 6.4.3  
Target Pencapaian SPM Urusan Pekerjaan Umum dan Penataan Ruang  
Sesuai RPJMD Kab. Enrekang

No.	Jenis Pelayanan	Indikator Pencapaian	Realisasi			Target	
			2019 (%)	2020( %)	2021 (%)	2022 (%)	2023 (%)
1.	Penyediaan kebutuhan pokok air minum sehari-hari	Jumlah warga negara yang memperoleh kebutuhan pokok air minum sehari-hari	100	100	100	100	100
2.	Penyediaan pelayanan pengolahan air limbah domestik	Jumlah warga negara yang memperoleh layanan pengolahan air limbah domestik	100	100	100	100	100

Sumber : Dinas Pekerjaan Umum Kab. Enrekang

#### 6.4.4 Bidang Urusan Perumahan Rakyat

Pada Bidang Perumahan Rakyat telah ditetapkan dua jenis pelayanan dasar yaitu Penyediaan dan rehabilitasi rumah yang layak huni bagi korban bencana, dan Fasilitasi penyediaan rumah yang layak huni bagi masyarakat yang terkena relokasi program pemerintah. Kedua jenis pelayanan dasar tersebut diatas Dinas Perumahan Kawasan Permukiman dan Penataan Ruang sebagai pelaksana SPM. Dalam dokumen perencanaan Dinas Perumahan Kawasan Permukiman dan Penataan Ruang Kabupaten Enrekang yaitu dua (2) jenis pelayanan dasar SPM yang terkait bidang perumahan rakyat telah terdapat dalam dokumen perencanaan pada tahun 2020-2023.

Pelayanan dasar yang dilaksanakan sesuai Peraturan Pemerintah RI Nomor 2 Tahun 2018 dan Permendagri Nomor 100 Tahun 2018, dituangkan dalam dokumen RPJMD Tahun 2019-2023. Untuk lebih jelasnya target pencapaian SPM digambarkan pada tabel berikut :

Tabel 6.4.4  
Target Pencapaian SPM Urusan Perumahan Rakyat  
sesuai RPJMD Kab. Enrekang Tahun 2023

No.	Jenis Pelayanan	Indikator Pencapaian	Realisasi			Target	
			2019 (%)	2020 (%)	2021 (%)	2022 (%)	2023 (%)
1.	Penyediaan dan rehabilitasi rumah layak huni bagi korban bencana	Cakupan ketersediaan rumah layak huni bagi korban bencana	100	100	100	100	100
2.	Fasilitasi penyediaan rumah yang layak huni bagi masyarakat yang terkena relokasi program pemerintah	Cakupan ketersediaan rumah layak huni bagi masyarakat yang terkena lokasi program pemerintah	100	100	100	100	100

Sumber : Dinas Perumahan, Kawasan Permukiman dan Pertanahan Kab.Enrekang

#### 6.4.5 Bidang Urusan Ketentraman, Ketertiban Umum dan Perlindungan Masyarakat

Terdapat Dua jenis Pelayanan dasar bidang urusan Ketentraman, Ketertiban Umum dan Perlindungan Masyarakat yang diselenggarakan oleh Pemerintah Kabupaten Enrekang sesuai yang ditetapkan dalam Permendagri Nomor 100 Tahun 2018 Tentang Penerapan Standar Pelayanan Minimal, yaitu pelayanan ketentraman dan ketertiban umum, dan pelayanan evakuasi dan Penyelamatan korban kebakaran.

telah menetapkan target pencapaian SPM yang telah dituangkan dalam dokumen RPJMD Tahun 2019-2023. Untuk lebih jelasnya target pencapaian SPM sesuai RPJMD digambarkan pada tabel berikut :

Tabel 6.4.5  
Target Dan Pencapaian SPM Sesuai RPJMD Bidang Ketentraman, Ketertiban Umum dan Perlindungan Masyarakat Kab. Enrekang

NO	Jenis Pelayanan	Indikator Pencapaian	Realisasi			Target	
			2019 (%)	2020 (%)	2021 (%)	2022 (%)	2023 (%)
1	Pelayanan ketentraman dan ketertiban umum	Jumlah warga negara yang memperoleh layanan akibat dari penegakan hukum Perda dan Perkada	100	100	100	100	100
2	Pelayanan informasi rawan bencana	Jumlah warga negara yang memperoleh layanan informasi rawan bencana	100	100	100	100	100
3	Pelayanan pencegahan dan kesiapsiagaan terhadap bencana	Jumlah warga negara yang memperoleh layanan pencegahan dan kesiapsiagaan terhadap	100	100	100	100	100

NO	Jenis Pelayanan	Indikator Pencapaian	Realisasi			Target	
			2019 (%)	2020 (%)	2021 (%)	2022 (%)	2023 (%)
		bencana					
4	Pelayanan penyelamatan dan evakuasi korban bencana	Jumlah warga negara yang memperoleh layanan penyelamatan dan evakuasi korban bencana	100	100	100	100	100
5	Pelayanan Penyelamatan dan Evakuasi Korban Kebakaran	Jumlah Laporan dan Pengaduan Masyarakat akan Bencana Kebakaran	100	100	100	100	100

Sumber : Satpol PP, Damkar dan BPBD Kab. Enrekang

#### 6.4.6 Bidang Urusan Sosial

Terdapat lima jenis layanan dasar bidang urusan sosial yang diselenggarakan oleh pemerintah Kab. Enrekang sesuai yang ditetapkan dalam Permendagri Nomor 100 Tahun 2018 Tentang Penerapan Standar Pelayanan Minimal, yaitu rehabilitasi sosial dasar penyandang disabilitas terlantar diluar panti, rehabilitasi sosial dasar anak terlantar diluar panti, rehabilitasi sosial dasar lanjut usia terlantar diluar panti, Rehabilitasi sosial dasar tuna sosial khususnya gelandangan dan pengemis diluar panti dan perlindungan dan jaminan sosial pada saat tanggap dan paska bencana bagi korban bencana tingkat kota.

Target SPM Tahun 2023 sesuai dengan RPJMD Kab. Enrekang urusan sosial digambarkan pada tabel berikut :

Tabel 6. 4. 6  
Target SPM Sesuai RPJMD Bidang Sosial  
Kab. Enrekang

NO	Jenis Pelayanan	Indikator Pencapaian	Realisasi			Target	
			2019 (%)	2020 (%)	2021 (%)	2022 (%)	2023 (%)
1	Rehabilitasi sosial dasar penyandang disabilitas terlantar diluar panti	Jumlah warga negara yang penyandang disabilitas yang memperoleh rehabilitasi sosial diluar panti	100	100	100	100	100
2	Rehabilitasi sosial dasar anak terlantar diluar panti	Jumlah anak telantar yang memperoleh rehabilitasi sosial diluar panti	100	100	100	100	100
3	Rehabilitasi sosial dasar lanjut usia terlantar diluar panti	Jumlah warga negara lanjut usia terlantar yang memperoleh rehabilitasi sosial di luar panti	100	100	100	100	100



4	Rehabilitasi sosial dasar tuna sosial khususnya gelandangan dan pengemis diluar panti	Jumlah warga negara/gelandangan dan pengemis yang memperoleh rehabilitasi sosial dasar tuna sosial diluar panti	100	100	100	100	100
5	Perlindungan dan jaminan sosial pada saat tanggap & paska bencana bagi korban bencana kab/kota	Jumlah warga negara korban bencana kab/kota yang memperoleh perlindungan dan jaminan sosial	100	100	100	100	100

Sumber : Dinas Sosial Kab. Enrekang

## 6.5 Indikator Tujuan Pembangunan Berkelanjutan / Sustainable Development Goals (TPB/SDGs)

### 6.5.1 Capaian TPB Menurut Kategori Capaian

Sesuai dengan pembagian wewenang yang diatur dalam UU No. 23 Tahun 2014 tentang Pemerintahan Daerah, pemerintah kabupaten/kota memiliki wewenang sebanyak 220 indikator capaian Tujuan Pembangunan Berkelanjutan (TPB). Pemerintah Kabupaten Enrekang hanya memiliki 188 target indikator yang akan dicapai. Hal ini dikarenakan terdapat beberapa indikator yang ditetapkan sebagai kewenangan kabupaten namun tidak terdapat di Kabupaten Enrekang, seperti indikator terkait jalan tol, pesisir dan kelautan, rel kereta api, daerah tertinggal, kota metropolitan, DAS Perioritas. Selain itu terdapat beberapa indikator yang ditetapkan secara nasional lebih cocok untuk di ukur pada level provinsi. Berdasarkan hasil analisis data, kategori capaian TPB Kabupaten Enrekang terbagi atas 4 (empat) kategori, yaitu:

- A. Indikator TPB yang sudah dilaksanakan dan sudah mencapai target
- B. Indikator TPB yang sudah dilaksanakan tetapi belum mencapai target
- C. Indikator TPB yang belum dilaksanakan dan belum mencapai target
- D. Indikator TPB yang belum/tidak memiliki data

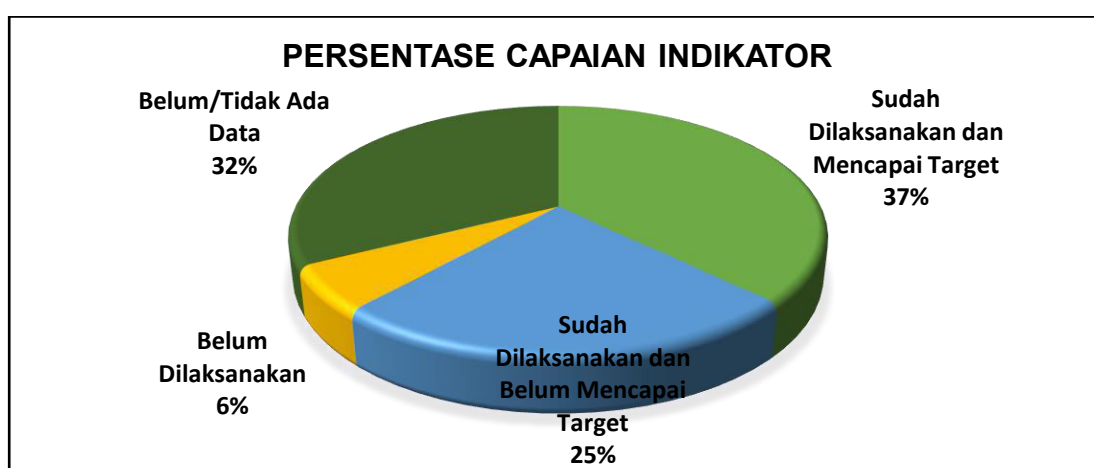
Dari hasil pengolahan data, terlihat bahwa Indikator TPB Kabupaten Enrekang yang telah dilaksanakan dan mencapai target adalah 37% atau sebanyak 70 indikator, dari total 188 indikator yang menjadi kewenangan pemerintah Kabupaten Enrekang. Sementara itu, sebanyak 25% (46 indikator) telah dilaksanakan, namun belum mencapai target. Sebanyak 11 indikator atau 6% dari total indikator TPB masih belum terlaksana dan belum mencapai

target, serta sebanyak 32% atau 61 indikator yang belum/tidak memiliki data. Persentase perbandingan capaian indikator TPB Kabupaten Enrekang secara lebih jelas dapat dilihat pada gambar berikut:

Tabel 6.5.1 Capaian Indikator TPB Kabupaten Enrekang

No	Kategori Indikator	Capaian Indikator	% Jumlah Indikator
1	A	70	37
2	B	46	25
3	C	11	6
4	D	61	32
Total Indikator		188	100

Sumber: Bappelitbangda Kabupaten Enrekang



Gambar 6.5.1 Persentase Capaian Indikator TPB Kabupaten Enrekang

Jika dilihat berdasarkan jumlah indikatornya, TPB yang paling banyak mencapai target nasional adalah TPB 3 (Menjamin kehidupan yang sehat dan meningkatkan kesejahteraan seluruh penduduk semua usia) sebanyak 12 indikator. Untuk kategori indikator yang sudah dilaksanakan namun belum mencapai target, TPB 8 (Meningkatkan Pertumbuhan Ekonomi yang Inklusif dan Berkelanjutan, Kesempatan Kerja yang Produktif dan Menyeluruh, serta Pekerjaan yang Layak untuk Semua) memiliki indikator paling banyak yaitu 8 indikator. Sementara pada indikator belum dilaksanakan dan belum mencapai target, TPB 6 (Menjamin Ketersediaan serta Pengelolaan Air Bersih dan Sanitasi yang Berkelanjutan) paling banyak dengan 4 indikator. Selain itu, pada kategori indikator TPB yang belum/tidak memiliki data, TPB 3 (Menjamin kehidupan yang sehat dan meningkatkan kesejahteraan seluruh penduduk semua usia) paling banyak dengan 12 indikator. Untuk lebih jelasnya, jumlah indikator TPB pada masing-masing kategori tersebut dapat dilihat pada tabel berikut.

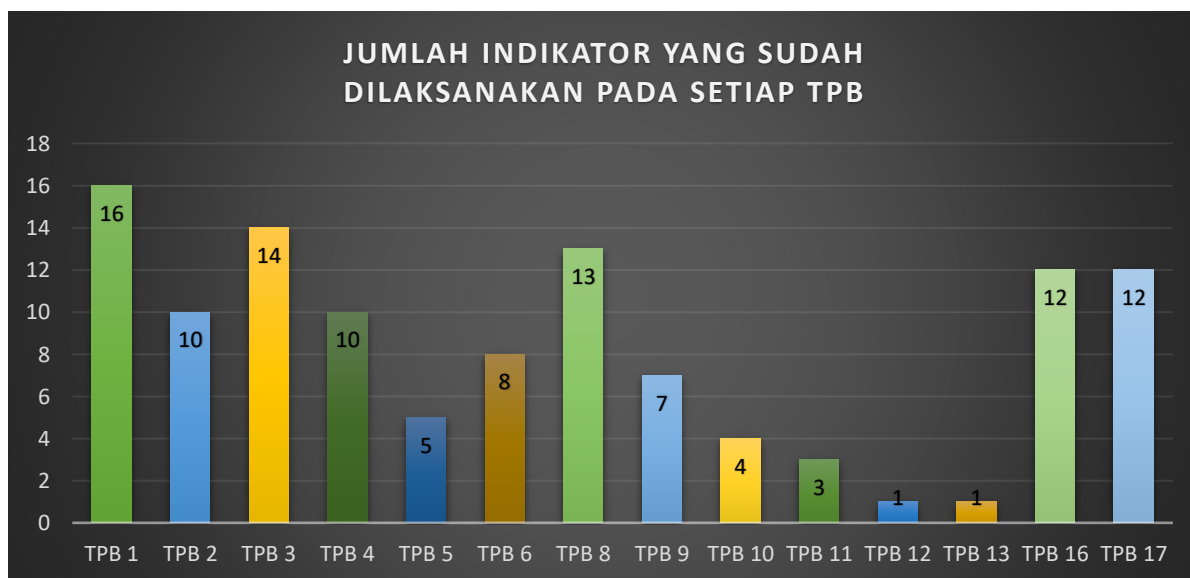
Tabel 6.5.2 Capaian Jumlah Indikator TPB Terhadap Target Nasional Kabupaten Enrekang

NO. TPB	TUJUAN TPB	Dilaksanakan dan Mencapai Target	Dilaksanakan dan Belum Mencapai Target	Belum Dilaksanakan dan Belum Mencapai Target	Belum Memiliki Data	Jumlah
1	Mengakhiri Kemiskinan dalam Segala Bentuk Dimanapun	9	7	1	5	22
2	Menghilangkan Kelaparan, Mencapai Ketahanan Pangan dan Gizi yang Baik, serta Meningkatkan Pertanian Berkelanjutan	6	4	-	1	11
3	Menjamin Kehidupan yang Sehat dan Meningkatkan Kesejahteraan Seluruh Penduduk Semua Usia	12	2	-	12	26
4	Menjamin Kualitas Pendidikan yang Inklusif dan Merata serta Meningkatkan Kesempatan Belajar Sepanjang Hayat untuk Semua	4	6	-	3	13
5	Mencapai Kesetaraan Gender dan Memberdayakan Kaum Perempuan	4	1	-	9	14
6	Menjamin Ketersediaan serta Pengelolaan Air Bersih dan Sanitasi yang Berkelanjutan	3	5	4	2	14
8	Meningkatkan Pertumbuhan Ekonomi yang Inklusif dan Berkelanjutan, Kesempatan Kerja yang Produktif dan Menyeluruh, serta Pekerjaan yang Layak untuk Semua	5	8	-	4	17
9	Membangun Infrastruktur yang Tangguh, Meningkatkan Industri Inklusif dan Berkelanjutan, serta Mendorong Inovasi	7	-	-	1	8
10	Mengurangi Kesenjangan Intra- dan Antarneegara	3	1	-	7	11
11	Menjadikan Kota dan Permukiman Inklusif, Aman, Tangguh dan Berkelanjutan	1	2	2	3	8
12	Menjamin Pola Produksi dan Konsumsi yang Berkelanjutan	1	-	-	2	3
13	Mengambil Tindakan Cepat untuk Mengatasi Perubahan Iklim dan Dampaknya	-	1	-	-	1
15	Melindungi, Merestorasi dan Meningkatkan Pemanfaatan Berkelanjutan Ekosistem Daratan, Mengelola Hutan secara Lestari, Menghentikan Penggurunan, Memulihkan Degradasi Lahan, serta	-	-	2	2	4

NO. TPB	TUJUAN TPB	Dilaksanakan dan Mencapai Target	Dilaksanakan dan Belum Mencapai Target	Belum Dilaksanakan dan Belum Mencapai Target	Belum Memiliki Data	Jumlah
	Menghentikan Kehilangan Keanekaragaman Hayati					
16	Menguatkan Masyarakat yang Inklusif dan Damai untuk Pembangunan Berkelanjutan, Menyediakan Akses Keadilan untuk Semua, dan Membangun Kelembagaan yang Efektif, Akuntabel, dan Inklusif di Semua Tingkatan	6	6	-	9	21
17	Menguatkan Sarana Pelaksanaan dan Merevitalisasi Kemitraan Global untuk Pembangunan Berkelanjutan	9	3	2	1	15
Jumlah		70	46	11	61	188

Sumber: Bappelitbangda Kabupaten Enrekang

Dari total 188 indikator TPB yang menjadi wewenang Kabupaten Enrekang, jumlah indikator yang telah dilaksanakan secara keseluruhan adalah 116 indikator, dimana TPB 1 yang paling banyak telah dilaksanakan yaitu 16 indikator.

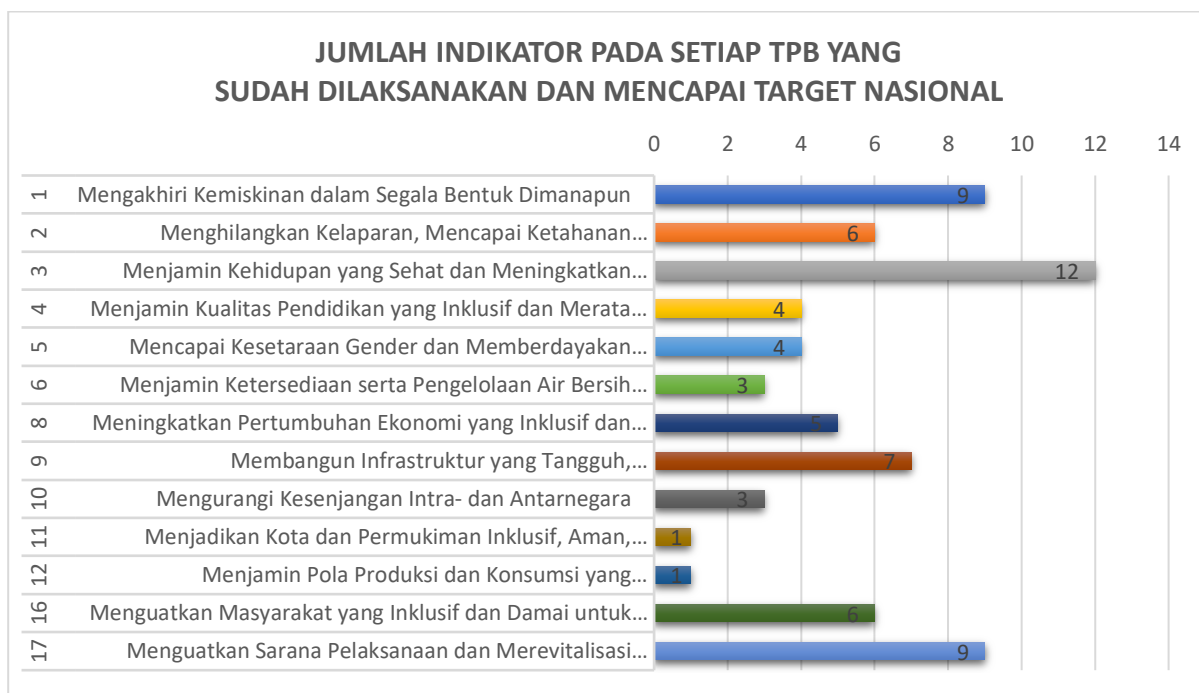


Gambar 6.5.3 Jumlah Indikator yang Sudah Dilaksanakan Pada Setiap TPB

### 6.5.2 Indikator Sudah Dilaksanakan dan Mencapai Target

Jumlah indikator TPB yang sudah terlaksana dan mencapai target di Kabupaten Enrekang sebanyak 70 indikator dari total 188 indikator yang menjadi kewenangan Kabupaten Enrekang. Berdasarkan hasil analisis data, terlihat bahwa TPB yang telah dilaksanakan dan mencapai target dengan jumlah keberhasilan paling banyak yakni TPB 3 (Menjamin kehidupan yang

sehat dan meningkatkan kesejahteraan seluruh penduduk semua usia) mencapai 12 indikator.

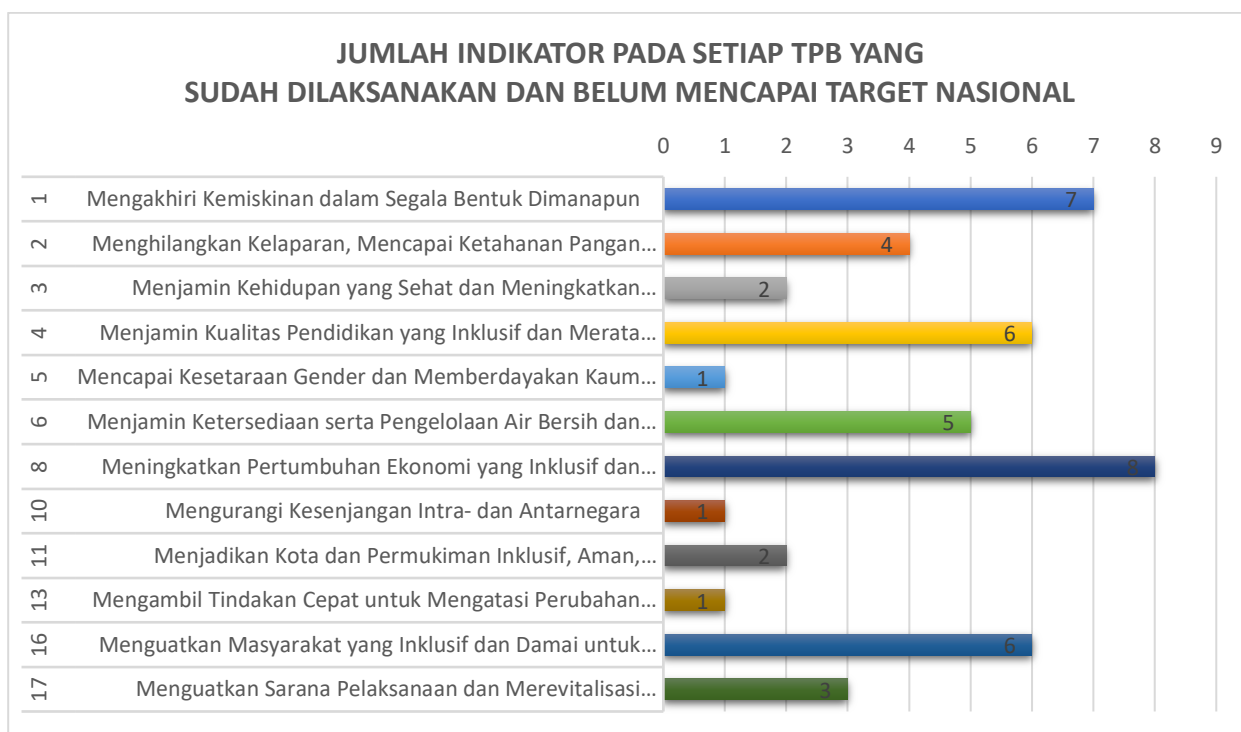


Gambar 6.5.2 Jumlah Indikator Pada Setiap Tujuan yang Sudah Dilaksanakan dan Mencapai Target

Dilihat dari gambar diatas terlihat bahwa Kabupaten Enrekang telah melaksanakan 13 TPB dengan jumlah total indikator sebanyak 70 dan telah mencapai target nasional. Seluruh indikator yang telah dilaksanakan dan mencapai target tersebut, sepatutnya dipertahankan bahkan bisa lebih ditingkatkan lagi demi tercapainya pembangunan keberlanjutan di Kabupaten Enrekang.

### 6.5.3 Indikator Terlaksana dan Belum Mencapai Target

Jumlah indikator TPB yang terlaksana namun belum mencapai target di Kabupaten Enrekang sebanyak 46 indikator dari total 188 indikator atau 25%. Dari gambar berikut dapat dilihat bahwa TPB 8 (Meningkatkan Pertumbuhan Ekonomi yang Inklusif dan Berkelanjutan, Kesempatan Kerja yang Produktif dan Menyeluruh, serta Pekerjaan yang Layak untuk Semua) merupakan indikator capaian yang paling tinggi. Untuk capaian delapan indicator dapat dilihat pada grafik berikut:

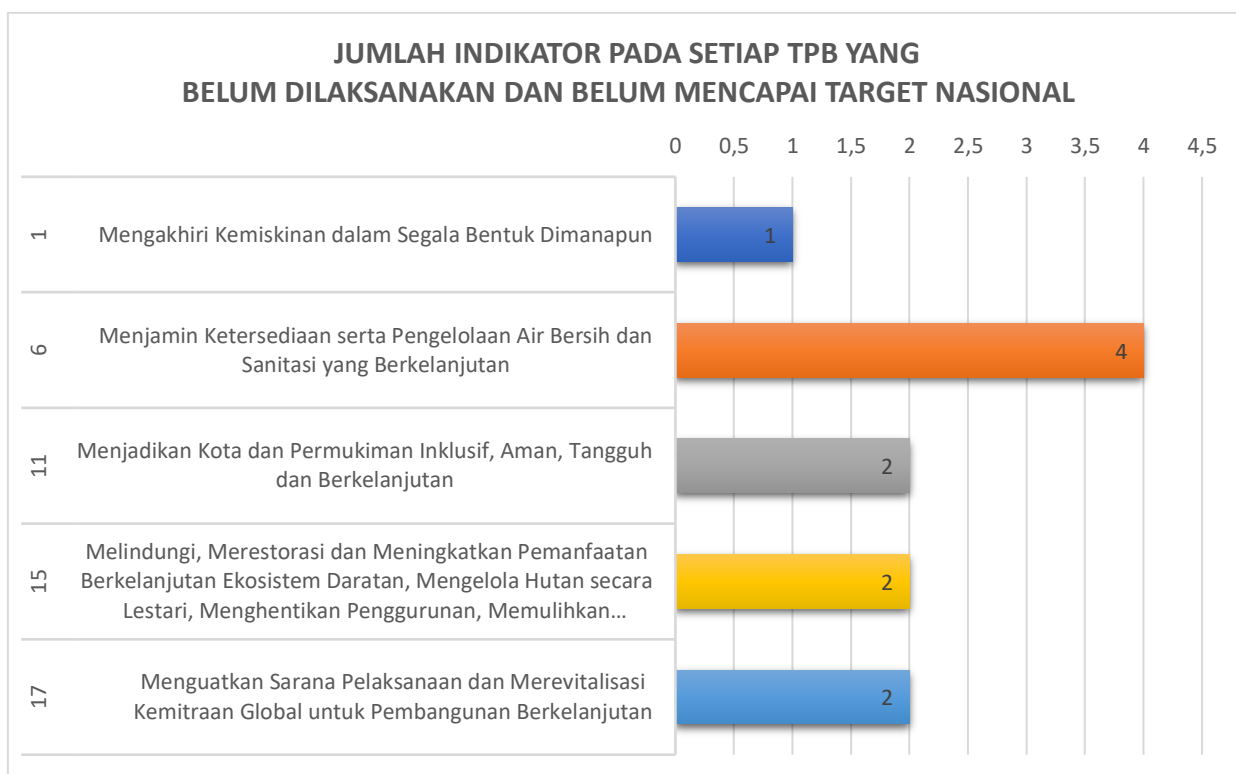


Gambar 6.5.3 Indikator TPB Yang Sudah Dilaksanakan Dan Belum Mencapai Target

Dari grafik diatas, terlihat bahwa jumlah TPB yang sudah dilaksanakan namun belum mencapai target nasional di Kabupaten Enrekang adalah sebanyak 12 TPB atau 25% dari jumlah indikator yang menjadi kewenangan Kabupaten Enrekang. Hal ini menunjukkan bahwa, Pemerintah Kabupaten Enrekang memerlukan upaya-upaya tambahan demi mencapai target nasional di masa depan.

#### 6.5.4 Indikator Belum Terlaksana dan Belum Mencapai Target

Jumlah indikator yang belum terlaksana dan belum mencapai target di Kabupaten Enrekang adalah sebanyak 11 indikator atau 6% dari total 188 indikator yang menjadi kewenangan pemerintah Kabupaten Enrekang. Berdasarkan hasil analisis yang disajikan pada gambar berikut terlihat bahwa TPB 6 (Menjamin Ketersediaan serta Pengelolaan Air Bersih dan Sanitasi yang Berkelanjutan) dengan 4 indikator merupakan TPB dengan jumlah indikator yang terbanyak dibandingkan dengan TPB lainnya.

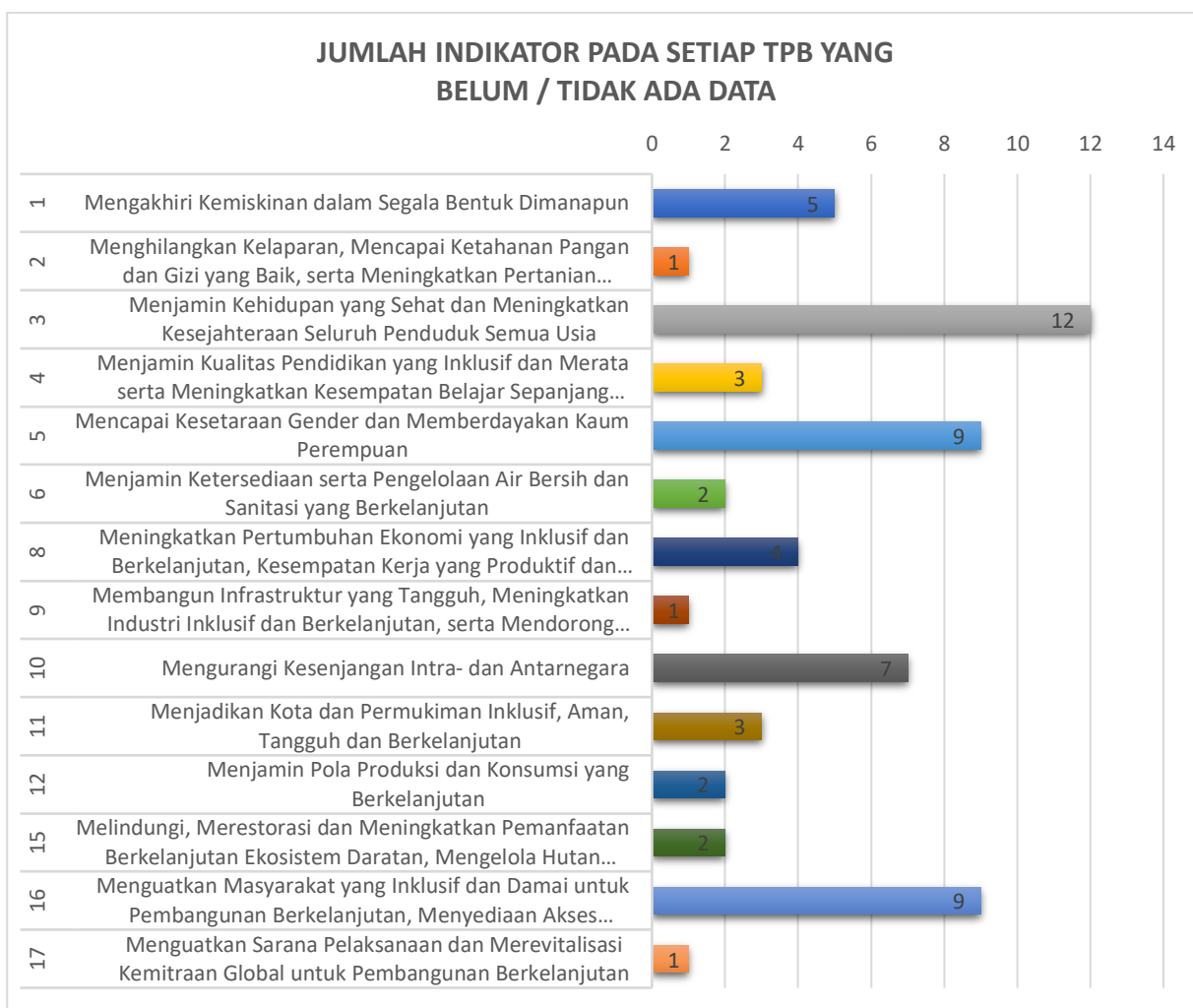


Gambar 6.1.4 Jumlah Indikator Belum Terlaksana dan Belum Mencapai Target

Dari grafik diatas, dapat disimpulkan bahwa sebanyak 5 TPB dengan 11 indikator yang belum dilaksanakan dan belum mencapai target nasional. Walaupun jumlah indikatornya lebih sedikit dibandingkan kategori lainnya, diharapkan TPB dan indikator yang belum terlaksana tersebut untuk segera dilaksanakan dalam rangka mendukung pembangunan berkelanjutan di Kabupaten Enrekang.

#### 6.5.5 Indikator Belum/Tidak Ada Data

Jumlah Indikator yang belum/tidak memiliki data di Kabupaten Enrekang adalah sebanyak 61 Indikator atau sekitar 32% dari total 188 indikator yang menjadi kewenangan Pemerintah Kabupaten Enrekang. Berdasarkan hasil analisis data, terlihat bahwa TPB 3 (Menjamin Kehidupan yang Sehat dan Meningkatkan Kesejahteraan Seluruh Penduduk Semua Usia) dengan 12 Indikator merupakan TPB dengan jumlah indikator yang paling banyak. Untuk lebih jelasnya, dapat dilihat pada gambar berikut:



Gambar 6.5.5 Jumlah Indikator Pada Setiap Tujuan yang Belum/Tidak Memiliki Data

Grafik diatas menunjukkan bahwa terdapat 14 TPB dengan jumlah 61 indikator yang datanya belum tersedia sehingga tidak dapat dilakukan pengolahan data untuk mengetahui capaian indikator TPB Kabupaten Enrekang. Oleh karena itu, diharapkan data terkait indikator yang belum atau tidak tersedia agar dilakukan penyelesaian sehingga dapat dilakukan perhitungan mengenai capaian indikator tersebut dan tingkat keberhasilannya.



## BAB VII PENUTUP

### 7.1. Kesimpulan

RKPD Kabupaten Enrekang tahun 2023 mengacu pada sejumlah dokumen perencanaan nasional dan daerah, baik dokumen perencanaan pembangunan nasional dan Provinsi Sulawesi Selatan maupun dokumen perencanaan daerah Kabupaten Enrekang yang berlaku pada periode berkenaan. Untuk penyusunan RKPD Kabupaten Enrekang Tahun 2023 ini didasarkan pada beberapa dokumen perencanaan yaitu RKPN 2023, RPJMD Provinsi Sulsel dan RKPD Provinsi Sulsel Tahun 2023, dan RPJMD Kabupaten Enrekang Tahun 2018-2023 beserta dokumen perubahannya.

### 7.2. Kaidah Pelaksanaan

Dokumen RKPD Kabupaten Enrekang Tahun 2023 ini menjadi dasar dalam penyusunan dokumen perencanaan di bawahnya, sebagai berikut: (1) Penyusunan Kebijakan Umum Anggaran Pendapatan dan Prioritas Plafon Anggaran Sementara (KUA-PPAS) untuk menyusun RAPBD Kabupaten Enrekang Tahun Anggaran 2023; (2) Menjadi pedoman bagi Perangkat Daerah dalam melakukan penyusunan Renja PD dan penyusunan RKA-nya serta dalam pelaksanaan program, kegiatan dan sub-kegiatan PD masing-masing pada tahun 2023; (3) Menjadi instrumen untuk melakukan evaluasi kinerja penyelenggaraan pemerintahan daerah yang menjadi tugas masing-masing PD, terutama berkaitan dengan pencapaian prioritas dan sasaran pembangunan, serta penyelenggaraan urusan masing-masing PD.

Rencana program dan kegiatan Pemerintah Kabupaten Enrekang dan target pencapaiannya telah terurai secara jelas dan sistematis dalam RKPD Tahun 2023 ini. Semua program dan kegiatan serta sub-kegiatan wajib dijalankan oleh Bupati/Wakil Bupati Daerah melalui masing-masing PD dalam mewujudkan visi dan misi Pemerintah Daerah Kabupaten Enrekang melalui penyelenggaraan urusan wajib pelayanan dasar, urusan wajib non pelayanan dasar, urusan pilihan dan urusan penunjang urusan sebagaimana tertuang dalam RPJMD Kabupaten Enrekang tahun 2018-2023.

Sebagai penutup, RKPD Kabupaten Enrekang tahun 2023 ini yang merupakan dokumen rencana kerja terakhir di periode RPJMD 2018-2023 diharapkan dapat menjadi pedoman dan sumber energi positif bagi semua

pihak baik di lingkup pemerintahan maupun di luar pemerintahan dalam mewujudkan visi dan misi Pemerintah Daerah Kabupaten Enrekang tahun 2018-2023, mewujudkan kesejahteraan masyarakat yang lebih tinggi menuju masyarakat Enrekang yang maju, aman, mandiri dan sejahtera yang religius dan berkelanjutan.

BUPATI ENREKANG,

ttd

MUSLIMIN BANDO

Salinan sesuai dengan aslinya



DIRHAMZAH

NIP : 19851007 2009031 001



# RKPD 2023