



PEMERINTAH
KABUPATEN ENREKANG

PERUBAHAN RKPD 2022

PERATURAN BUPATI NOMOR 74 TAHUN 2022
TENTANG PERUBAHAN ATAS
PERATURAN BUPATI NOMOR 40 TAHUN 2021
TENTANG
RKPD KABUPATEN ENREKANG TAHUN 2022

BADAN PERENCANAAN PEMBANGUNAN, PENELITIAN
DAN PENGEMBANGAN DAERAH
(BAPPELITBANGDA)



SALINAN

BUPATI ENREKANG
PROVINSI SULAWESI SELATAN

PERATURAN BUPATI ENREKANG
NOMOR 74 TAHUN 2022

TENTANG
PERUBAHAN ATAS PERATURAN BUPATI NOMOR 40 TAHUN 2021 TENTANG
RENCANA KERJA PEMERINTAH DAERAH
KABUPATEN ENREKANG TAHUN 2022

DENGAN RAHMAT TUHAN YANG MAHA ESA
BUPATI ENREKANG,

- Menimbang : a. bahwa berdasarkan ketentuan Pasal 343 ayat (1) Peraturan Menteri Dalam Negeri Nomor 86 Tahun 2017 tentang Tata Cara Perencanaan, Pengendalian dan Evaluasi Pembangunan Daerah, Tata Cara Evaluasi Rancangan Peraturan Daerah tentang Rencana Pembangunan Jangka Panjang Daerah dan Rencana Pembangunan Jangka Menengah Daerah, Serta Tata Cara Perubahan Rencana Pembangunan Jangka Panjang Daerah, Rencana Pembangunan Jangka Menengah Daerah, dan Rencana Kerja Pemerintah Daerah, Perubahan RKPD dapat dilakukan apabila berdasarkan hasil evaluasi Pelaksanaannya dalam tahun berjalan menunjukkan adanya ketidaksesuaian dengan perkembangan keadaan;
- b. bahwa berdasarkan hasil pengendalian dan evaluasi yang menunjukkan ketidaksesuaian dengan perkembangan keadaan, maka Peraturan Bupati Enrekang Nomor 40 Tahun 2021 tentang Rencana Kerja Pemerintah Daerah Tahun 2022 perlu diubah;
- c. bahwa berdasarkan pertimbangan sebagaimana dimaksud dalam huruf a dan huruf b, perlu menetapkan Peraturan Bupati tentang Perubahan Atas Peraturan Bupati Enrekang

Nomor 40 Tahun 2021 tentang Rencana Kerja Pemerintah Daerah Kabupaten Enrekang Tahun 2022;

- Mengingat :
1. Undang - Undang Nomor 29 Tahun 1959 tentang Pembentukan Daerah Tingkat II di Sulawesi (Lembaran Negara Republik Indonesia Tahun 1959 Nomor 74, Tambahan Lembaran Negara Republik Indonesia Nomor 1822);
 2. Undang – Undang Nomor 17 Tahun 2003 tentang Keuangan Negara (Lembaran Negara Republik Indonesia Tahun 2003 Nomor 47, Tambahan Lembaran Negara Republik Indonesia Nomor 4286) sebagaimana telah diubah beberapa kali terakhir dengan Undang-Undang Nomor 2 Tahun 2020 tentang Penetapan Peraturan Pemerintah Pengganti Undang-Undang Nomor 1 Tahun 2020 tentang Kebijakan Keuangan Negara dan Stabilitas Sistem Keuangan untuk Penanganan Pandemi Corona Virus Disease 2019 (Covid-19) dan/atau Dalam Rangka Menghadapi Ancaman yang Membahayakan Perekonomian Nasional dan/atau Stabilitas Sistem Keuangan Menjadi Undang-Undang (Lembaran Negara Republik Indonesia Tahun 2020 Nomor 134, Tambahan Lembaran Negara Republik Indonesia Nomor 6516);
 3. Undang-Undang Nomor 23 Tahun 2014 tentang Pemerintahan Daerah (Lembaran Negara Republik Indonesia Tahun 2014 Nomor 244, Tambahan Lembaran Negara Republik Indonesia Republik Indonesia Nomor 5587) sebagaimana telah diubah beberapa kali terakhir dengan Undang – Undang Nomor 1 Tahun 2022 tentang Hubungan Keuangan Antara Pemerintah Pusat dan Pemerintah Daerah (Lembaran Negara Republik Indonesia Tahun 2022 Nomor 4, Tambahan Lembaran Negara Republik Indonesia Nomor 6757);
 4. Peraturan Pemerintah Nomor 8 Tahun 2008 tentang Tahapan, Tata Cara Penyusunan, Pengendalian dan Evaluasi Pelaksanaan Rencana Pembangunan Daerah (Lembaran Negara Republik Indonesia Tahun 2008 Nomor 21, Tambahan Lembaran Negara Republik Indonesia Nomor 4817);

5. Peraturan Pemerintah Nomor 18 Tahun 2016 tentang Perangkat Daerah (Lembaran Negara Republik Indonesia Tahun 2016 Nomor 114, Tambahan Lembaran Negara Republik Indonesia Nomor 5888) sebagaimana telah diubah dengan Peraturan Pemerintah Nomor 72 Tahun 2019 tentang Perubahan Atas Peraturan Pemerintah Nomor 18 Tahun 2016 tentang Perangkat Daerah (Lembaran Negara Republik Indonesia Tahun 2019 Nomor 187, Tambahan Lembaran Negara Republik Indonesia Nomor 6402);
6. Peraturan Pemerintah Nomor 12 Tahun 2017 tentang Pembinaan dan Pengawasan Penyelenggaraan Pemerintah Daerah (Lembaran Negara Republik Indonesia Tahun 2017 Nomor 73, Tambahan Lembaran Negara Republik Indonesia Nomor 6041);
7. Peraturan Pemerintah Nomor 12 Tahun 2019 tentang Pengelolaan Keuangan Daerah (Lembaran Negara Republik Indonesia Tahun 2019 Nomor 42, Tambahan Lembaran Negara Republik Indonesia Nomor 6322);
8. Peraturan Daerah Provinsi Sulawesi Selatan Nomor 1 Tahun 2021 tentang Perubahan Atas Peraturan Daerah Nomor 1 Tahun 2019 Tentang Rencana Pembangunan Jangka Menengah Daerah Propinsi Sulawesi Selatan 2018-2023 (Lembaran Daerah Provinsi Sulawesi Selatan Tahun 2021 Nomor 1, Tambahan Lembaran Daerah Provinsi Sulawesi Selatan Nomor 314);
9. Peraturan Gubernur Sulawesi Selatan Nomor 22 Tahun 2022 tentang Perubahan Atas Peraturan Gubernur Sulawesi Selatan Nomor 24 Tahun 2021 tentang Rencana Kerja Peraturan Daerah Provinsi Sulawesi Selatan Tahun 2022 (Berita Daerah Provinsi Sulawesi Selatan Tahun 2022 Nomor 24);
10. Peraturan Daerah Kabupaten Enrekang Nomor 10 Tahun 2008 tentang Sistim Perencanaan Partisipatif Pembangunan Daerah Kabupaten Enrekang (Lembaran Daerah Kabupaten Enrekang Tahun 2008 Nomor 10);

11. Peraturan Daerah Kabupaten Enrekang Nomor 14 Tahun 2008 tentang Rencana Pembangunan Jangka Panjang Daerah Kabupaten Enrekang Tahun 2008-2028 (Lembaran Daerah Kabupaten Enrekang Tahun 2008 Nomor 14);
12. Peraturan Daerah Kabupaten Enrekang Nomor 1 Tahun 2019 tentang Rencana Pembangunan Jangka Menengah Daerah Kabupaten Enrekang Tahun 2018-2023 (Lembaran Daerah Kabupaten Enrekang Tahun 2019 Nomor 1, Tambahan Lembaran Daerah Kabupaten Enrekang Nomor 45); sebagaimana telah diubah menjadi Peraturan Daerah Nomor 4 tahun 2021 tentang Perubahan atas Peraturan Daerah Nomor 1 Tahun 2019 tentang Rencana Pembangunan Jangka Menengah Daerah Kabupaten Enrekang Periode 2018-2023 (Lembaran Daerah Kabupaten Enrekang Tahun 2021 Nomor 4);
13. Peraturan Daerah Kabupaten Enrekang Nomor 11 Tahun 2016 tentang Pembentukan dan Susunan Perangkat Daerah (Lembaran Daerah Kabupaten Enrekang Tahun 2016 Nomor 11, Tambahan Lembaran Daerah Kabupaten Enrekang Nomor 22) sebagaimana telah diubah dengan Peraturan Daerah Nomor 7 Tahun 2020 tentang Perubahan Atas Peraturan Daerah Nomor 11 Tahun 2016 tentang Pembentukan dan Susunan Perangkat Daerah (Lembaran daerah Kabupaten Enrekang Tahun 2020 Nomor 7, Tambahan Lembaran Daerah Kabupaten Enrekang Nomor 61);
14. Peraturan Bupati Enrekang Nomor 21 Tahun 2016 tentang Tata Cara Pembentukan Produk Hukum Daerah (Berita Daerah Kabupaten Enrekang Tahun 2016 Nomor 21);
15. Peraturan Bupati Enrekang Nomor 40 Tahun 2021 tentang Rencana Kerja Pemerintah Daerah Kabupaten Enrekang Tahun 2022 (Berita Daerah Kabupaten Enrekang Tahun 2022 Nomor 40);

MEMUTUSKAN:

Menetapkan: PERATURAN BUPATI TENTANG PERUBAHAN ATAS PERATURAN BUPATI ENREKANG NOMOR 40 TAHUN 2021 TENTANG RENCANA KERJA PEMERINTAH DAERAH KABUPATEN ENREKANG TAHUN 2022.

Pasal I

Ketentuan Pasal 2 Peraturan Bupati Enrekang Nomor 40 Tahun 2021 tentang Rencana Kerja Pemerintah Daerah Kabupaten Enrekang Tahun 2022 (Berita Daerah Kabupaten Enrekang Tahun 2021 Nomor 40) diubah sebagai berikut :

Pasal 2

- (1) Dokumen Perubahan RKPD merupakan Perubahan dari Rencana Kerja Pemerintah Daerah Tahun 2022, yang disusun dengan sistematika sebagai berikut :
 - BAB I PENDAHULUAN
 - BAB II EVALUASI HASIL PELAKSANAAN RKPD TAHUN 2022 SAMPAI DENGAN SEMESTER I (TRIWULAN I DAN II) TAHUN 2022
 - BAB III RANCANGAN KERANGKA EKONOMI DAERAH DAN KEBIJAKAN KEUANGAN DAERAH
 - BAB IV PRIORITAS DAN SASARAN PEMBANGUNAN DAERAH
 - BAB V RENCANA PROGRAM DAN KEGIATAN PRIORITAS DAERAH
 - BAB VI KINERJA PENYELENGGARAAN PEMERINTAHAN DAERAH
 - BAB VII PENUTUP.
- (2) Dokumen Perubahan RKPD sebagaimana dimaksud pada ayat (1) memuat rencana kerja dan anggaran indikatif yang bersumber dari APBD maupun sumber pendanaan lainnya.
- (3) Dokumen Perubahan RKPD disusun dengan menggunakan rancangan Perubahan Renja-SKPD yang telah dievaluasi dan dipaduserasikan dengan hasil Musyawarah Perencanaan

Pembangunan serta dokumen perencanaan lainnya sebagai bahan masukan, yang secara lengkap diuraikan dalam lampiran yang merupakan bagian yang tidak terpisahkan dari Peraturan Bupati ini.

Pasal II

Peraturan Bupati ini mulai berlaku pada tanggal diundangkan. Agar setiap orang mengetahuinya, memerintahkan pengundangan Peraturan Bupati ini dengan penempatannya dalam Berita Daerah Kabupaten Enrekang.

Ditetapkan di Enrekang
pada tanggal 1 Agustus 2022
BUPATI ENREKANG,

ttd

MUSLIMIN BANDO

Diundangkan di Enrekang
pada tanggal 1 Agustus 2022
SEKRETARIS DAERAH KABUPATEN ENREKANG,

ttd

BABA

BERITA DAERAH KABUPATEN ENREKANG TAHUN 2022 NOMOR
74

Salinan sesuai dengan aslinya



DIRHAMZAH
NIP : 19851007 2009031 001

LAMPIRAN
PERATURAN BUPATI ENREKANG
NOMOR 74 TAHUN 2022
TENTANG
PERUBAHAN RENCANA KERJA
PEMERINTAH DAERAH KABUPATEN
ENREKANG TAHUN 2022

BAB I
PENDAHULUAN

1.1. Latar Belakang

Peraturan Menteri Dalam Negeri Nomor 86 Tahun 2017 secara tegas menyebutkan bahwa Rencana Pembangunan Tahunan Daerah yang selanjutnya disebut Rencana Kerja Pemerintah Daerah yang selanjutnya disingkat RKPD adalah dokumen perencanaan daerah untuk periode 1 (satu) tahun. Artinya, RKPD merupakan salah satu dokumen perencanaan pembangunan daerah melengkapi dan menjabarkan Rencana Pembangunan Jangka Panjang (RPJPD) dan Rencana Pembangunan Jangka Menengah Daerah (RPJMD) yang telah ada sebelumnya. RKPD merupakan dokumen perencanaan daerah yang harus disusun setiap tahunnya dan memperhatikan konsistensinya dengan RPJPD dan RPJMD, serta keterintegrasiannya dengan rencana pembangunan perangkat daerah (Renstra dan Renja Perangkat Daerah).

Ketentuan penyusunan dokumen RKPD tersebut, sebelumnya tertuang dalam Undang-undang Nomor 25 Tahun 2004 tentang Sistem Perencanaan Pembangunan Nasional dan Undang-Undang nomor 23 Tahun 2014 tentang Pemerintahan Daerah. Kedua perundangan ini secara tegas mengamanatkan, bahwa sebagai bagian dari sistem perencanaan pembangunan nasional, maka Pemerintah Daerah diwajibkan untuk menyusun dokumen perencanaan pembangunan daerah sebagai pedoman dalam penyelenggaraan pembangunan di daerah. Dokumen perencanaan yang disusun harus dilakukan secara sistematis, terarah, terpadu dan berkelanjutan. Amanat perundang-undangan tersebut selanjutnya dioperasionalkan melalui penjabaran dalam Peraturan Menteri Dalam Negeri Nomor 86 Tahun 2017 tentang Tata Cara Perencanaan, Pengendalian dan Evaluasi Pembangunan Daerah, Tata Cara Evaluasi Rancangan Peraturan Daerah Tentang Rencana Pembangunan Jangka Panjang

Daerah dan Rencana Pembangunan jangka menengah Daerah, Serta Tata Cara Perubahan Rencana Pembangunan Jangka Panjang Daerah, Rencana Pembangunan jangka menengah Daerah, dan Rencana Kerja Pemerintah Daerah. Dalam perspektif itulah Pemerintah Daerah Kabupaten Enrekang menyusun RKPD Tahun 2022 ini, selain merupakan penjabaran dari tahun berkenaan RPJMD periode berlaku, juga dengan memperhatikan RKP Indonesia dan RKPD Provinsi Sulawesi Selatan tahun berkenaan.

Sejalan dengan dinamisasi pembangunan nasional dan daerah, khususnya capaian kinerja makro pembangunan daerah Kabupaten Enrekang Tahun 2021 yang menunjukkan pencapaian yang impresif pada beberapa indicator pembangunan menuntut untuk melakukan penyesuaian-penyesuaian perkiraan capaian pembangunan daerah tahun 2022 dan penetapan target pembangunan daerah tahun 2023. Penyesuaian tersebut dilakukan pada RKPD pokok tahun 2022 untuk menjadi dasar pada perubahan penganggaran tahun 2022, khususnya APBD perubahan. Dalam perspektif itulah Perubahan RKPD Kabupaten Enrekang Tahun 2022 ini harus dilakukan penyesuaian dan perubahan pada berbagai aspek, tanpa menghilangkan substansi pokok sebagaimana yang tertuang pada RKPD pokok 2022 dan RPJMD periode berjalan. Hal ini mengingat bahwa RKPD 2022 ini merupakan penjabaran tahun keempat RPJMD Kabupaten Enrekang Periode 2018-2023, baik pokok maupun RPJMD Perubahan yang telah direvisi pada akhir tahun 2020 dan awal tahun 2021. Selain itu, secara sektoral mengintegrasikan dengan Rencana Strategis Perangkat Daerah (Renstra PD) periode berlaku dan memberikan acuan dalam penjabaran secara sektoral penyusunan Rencana Kerja (Renja PD) sebagaimana penyelenggaraan urusan perangkat daerah masing-masing pada tahun yang sama. Pada dokumen Renja-PD ini juga secepatnya harus dilakukan perubahan mengiringi perubahan yang dilakukan pada RKPD 2022 ini.

Dengan demikian, sebagai sebuah dokumen rencana tahunan daerah, Perubahan RKPD ini selanjutnya merupakan acuan pokok dan utama dalam proses perubahan perumusan kebijakan penganggaran pembangunan daerah dan Rencana Kerja dan Anggaran Perangkat Daerah (RKA-PD) pada tahun 2022 ini yang juga harus segera disesuaikan. Kerangka ekonomi dan keuangan daerah dalam Perubahan RKPD ini memberikan arahan pokok dalam merumuskan asumsi ekonomi dan keuangan daerah dalam Kebijakan Umum Anggaran serta Prioritas dan Plafon Anggaran Sementara (KUA-PPAS) yang dibahas bersama Tim Anggaran Pemerintah Daerah (TAPD) dan Badan Anggaran (Banggar) DPRD untuk penyusunan perubahan Anggaran Pendapatan

dan Belanja Daerah (APBD) Tahun 2022 yang harus ditetapkan pada pertengahan Tahun 2022 ini.

Secara substansial, tema pembangunan daerah dalam perubahan RKPD Kabupaten Enrekang Tahun 2022 ini tidak mengalami perubahan yang signifikan, merupakan penjabaran prioritas pembangunan daerah pada RPJMD Kabupaten Enrekang tahun berkenaan serta memperhatikan tema RKP Indonesia dan RKPD Sulawesi Selatan Tahun 2022. Tema RKPD Kabupaten Enrekang 2022 adalah 'Optimalisasi Pengelolaan Sektor Unggulan untuk Pemulihan Ekonomi dan Kualitas Hidup Masyarakat', menjadi pilihan tepat guna kembali memulihkan kegiatan ekonomi masyarakat secara menyeluruh setelah perekonomian daerah mengalami perlambatan tajam pada masa Pandemi Covid-19. Hal ini sejalan dengan tema RKP Indonesia 2022, 'Pemulihan Ekonomi dan Reformasi Struktural', serta tema RKPD Sulawesi Selatan 2022, 'Inovasi Pemanfaatan Potensi dan Sumber Daya Alam untuk Kebangkitan Ekonomi'. Pilihan tema pada pengelolaan sektor unggulan untuk pemulihan ekonomi dan kualitas hidup masyarakat, terutama didorong oleh fakta yang menunjukkan bahwa, Kabupaten Enrekang menjadi salah satu dari sedikit kabupaten/kota di Sulawesi Selatan yang tetap mampu bertumbuh impresif dalam kondisiri perekonomian nasional dan daerah belum sepenuhnya pulih dari dampak pandemi Covid-19 yang memuncak pada tahun 2020-2021 yang lalu.

Kinerja pertumbuhan ekonomi daerah Kabupaten Enrekang tahun 2021 yang sangat impresif mendorong optimisme tinggi untuk pencapaian kinerja pembangunan yang lebih baik pada tahun 2022 dan 2023. Pertumbuhan ekonomi Enrekang tahun 2021 yang mencapai 6,36 persen, merupakan pencapaian pertumbuhan ekonomi daerah tertinggi keempat di Sulawesi Selatan, dan mencatat pencapaian yang lebih tinggi dari pencapaian pertumbuhan ekonomi Provinsi Sulsel dan nasional. Pencapaian ini akan memberi dampak multiplier yang semakin baik pada indikator-indikator makro lainnya, seperti peningkatan PDRB per kapita, penurunan tingkat pengangguran terbuka, penurunan tingkat kemiskinan, peningkatan IPM, serta ketimpangan yang semakin membaik. Ketahanan ekonomi daerah ini, terutama karena ditopang oleh pilar utama perekonomian daerah yang bertumpu pada kegiatan ekonomi masyarakat di bidang pertanian dan UMKM yang merupakan unggulan daerah hingga saat ini. Diharapkan dengan pengelolaan kegiatan ekonomi masyarakat yang berbasis unggulan daerah ini, perekonomian daerah akan tetap bertumbuh dan mampu mendorong peningkatan pendapatan

masyarakat sehingga kualitas hidupnya tetap terjaga melalui peningkatan layanan kebutuhan dasar, baik di wilayah perdesaan maupun yang bercirikan perkotaan. Diharapkan dengan perubahan RKPD ini, pencapaian pembangunan daerah Kabupaten Enrekang hingga akhir tahun 2022 dan 2023 akan semakin membaik, melampaui daerah, nasional, provinsi dan daerah-daerah otonom lainnya.

1.2. Dasar Hukum Penyusunan

Dasar hukum yang digunakan dalam menyusun Perubahan RKPD Kabupaten Enrekang Tahun 2022 masih mengacu pada beberapa peraturan pemerintah terkait dengan penyusunan dokumen RKPD baik pada skala nasional maupun skala daerah serta regulasi-regulasi tentang upaya pencegahan Covid-19 yang berimplikasi terhadap penyusunan perencanaan dan penganggaran di daerah yaitu:

- 1) Undang-Undang No. 29 Tahun 1959 tentang Pembentukan Daerah Tingkat II di Sulawesi (Lembaran Negara RI Tahun 1959 Nomor 74, Tambahan Lembaran Negara Nomor 1822);
- 2) Undang-Undang Nomor 17 Tahun 2003 tentang Keuangan Negara (Lembaran Negara Republik Indonesia Tahun 2003 Nomor 47, Tambahan Lembaran Negara Republik Indonesia Nomor 4286);
- 3) Undang-Undang Nomor 1 Tahun 2004 tentang Perbendaharaan Negara (Lembaran Negara Republik Indonesia Tahun 2004 Nomor 5, Tambahan Lembaran Negara Republik Indonesia Nomor 4355);
- 4) Undang-Undang Nomor 25 Tahun 2004 tentang Sistem Perencanaan Pembangunan Nasional (Lembaran Negara Republik Indonesia Tahun 2004 Nomor 104, Tambahan Lembaran Negara Republik Indonesia Nomor 4421);
- 5) Undang-Undang Nomor 33 Tahun 2004 tentang Perimbangan Keuangan Antara Pemerintah Pusat dan Pemerintahan Daerah (Lembaran Negara Republik Indonesia Tahun 2004 Nomor 126, Tambahan Lembaran Negara Republik Indonesia Nomor 4438);
- 6) Undang-Undang Nomor 26 Tahun 2007 tentang Penataan Ruang (Lembaran Negara Republik Indonesia Tahun 2007 Nomor 68, Tambahan Lembaran Negara Republik Indonesia Nomor 4725);
- 7) Undang-Undang Nomor 14 Tahun 2008 tentang Keterbukaan Informasi Publik (Lembaran Negara Republik Indonesia Tahun 2008 Nomor 61, Tambahan Lembaran Negara Republik Indonesia Nomor 4846);
- 8) Undang-Undang Nomor 28 Tahun 2009 tentang Pajak Daerah dan Retribusi

- Daerah (Lembaran Negara Republik Indonesia Tahun 2009 Nomor 130, Tambahan Lembaran Negara Republik Indonesia Nomor 5049);
- 9) Undang-Undang Nomor 32 Tahun 2009 tentang Perlindungan dan Pengelolaan Lingkungan Hidup (Lembaran Negara Republik Indonesia tahun 2009 Nomor 140, tambahan Lembaran Negara RI Nomor 5059);
 - 10) Undang-Undang Nomor 23 Tahun 2014 tentang Pemerintahan Daerah (Lembaran Negara Republik Indonesia Tahun 2014 Nomor 244, Tambahan Lembaran Negara Republik Indonesia Nomor 5587), sebagaimana telah diubah beberapa kali terakhir dengan Undang-undang Nomor 9 Tahun 2015 tentang perubahan kedua atas undang-undang nomor 23 Tahun 2014 tentang pemerintahan daerah (Lembaran Negara Republik Indonesia Tahun 2015 Nomor 58, Tambahan Lembaran Negara Republik Indonesia Nomor 5679);
 - 11) Undang-Undang Nomor 15 Tahun 2019 tentang Perubahan Atas Undang-Undang Nomor 12 Tahun 2011 tentang Pembentukan Peraturan Perundang-Undangan (Lembaran Negara Republik Indonesia tahun 2019 Nomor 183, tambahan Lembaran Negara RI Nomor 6398);
 - 12) Undang-Undang Nomor 11 Tahun 2020 tentang Cipta Kerja (Lembaran Negara Republik Indonesia tahun 2020 Nomor 245, tambahan Lembaran Negara RI Nomor 6573);
 - 13) Undang-Undang Nomor 15 Tahun 2019 tentang Perubahan Atas Undang-Undang Nomor 12 Tahun 2011 tentang Pembentukan Peraturan Perundang-Undangan (Lembaran Negara Republik Indonesia tahun 2019 Nomor 183, tambahan Lembaran Negara RI Nomor 6398);
 - 14) Peraturan Pemerintah RI Nomor 13 Tahun 2017 tentang Perubahan Atas Peraturan Pemerintah Nomor 26 Tahun 2008 tentang Rencana Tata Ruang Wilayah Nasional (Lembaran Negara Republik Indonesia Tahun 2017 Nomor 77, Tambahan Lembaran Negara Republik Indonesia Nomor 6042);
 - 15) Peraturan Pemerintah RI Nomor 17 Tahun 2017 tentang Sinkronisasi Proses Perencanaan dan Penganggaran Pembangunan Nasional (Lembaran Negara Republik Indonesia Tahun 2017 Nomor 239, Tambahan Lembaran Negara Republik Indonesia Nomor 6139);
 - 16) Peraturan Pemerintah RI Nomor 38 Tahun 2017 tentang Inovasi Daerah (Lembaran Negara Republik Indonesia Tahun 2017 Nomor 206, Tambahan Lembaran Negara Republik Indonesia Nomor 6123);
 - 17) Peraturan Pemerintah RI Nomor 2 Tahun 2018 tentang Standar Pelayanan Minimal (Lembaran Negara Republik Indonesia Tahun 2018 Nomor 2,

- Tambahan Lembaran Negara Republik Indonesia Nomor 6178);
- 18) Peraturan Pemerintah RI Nomor 12 Tahun 2019 tentang Pengelolaan Keuangan Daerah (Lembaran Negara Republik Indonesia Tahun 2019 Nomor 42, Tambahan Lembaran Negara Republik Indonesia Nomor 6322);
 - 19) Peraturan Pemerintah RI Nomor 13 Tahun 2019 tentang Laporan dan Evaluasi Penyelenggaraan Pemerintahan Daerah (Lembaran Negara Republik Indonesia Tahun 2019 Nomor 52, Tambahan Lembaran Negara Republik Indonesia Nomor 6323);
 - 20) Peraturan Pemerintah RI Nomor 72 Tahun 2019 tentang Perubahan Atas Peraturan Pemerintah Nomor 18 Tahun 2016 tentang Perangkat Daerah (Lembaran Negara Republik Indonesia Tahun 2019 Nomor 187, Tambahan Lembaran Negara Republik Indonesia Nomor 6402);
 - 21) Peraturan Pemerintah Pengganti Undang-Undang Nomor 1 Tahun 2020 tentang Kebijakan Keuangan Negara dan Stabilitas Sistem Keuangan untuk Penanganan Pandemi Corona Virus Disease (Covid-19) dan/atau Dalam Rangka Menghadapi Ancaman Yang Membahayakan Perekonomian Nasional dan/atau Stabilitas Sistem Keuangan (Lembaran Negara Republik Indonesia Tahun 2020 Nomor 87, Tambahan Lembaran Negara Republik Indonesia Nomor 6485);
 - 22) Peraturan Pemerintah RI Nomor 21 Tahun 2021 tentang Penyelenggaraan Penataan Ruang (Lembaran Negara Republik Indonesia Tahun 2021 Nomor 31, Tambahan Lembaran Negara Republik Indonesia Nomor 6633);
 - 23) Peraturan Pemerintah RI Nomor 21 Tahun 2021 tentang Penyelenggaraan Penataan Ruang (Lembaran Negara Republik Indonesia Tahun 2021 Nomor 31, Tambahan Lembaran Negara Republik Indonesia Nomor 6633);
 - 24) Peraturan Presiden Nomor 59 Tahun 2017 tentang Pelaksanaan Pencapaian Tujuan Pembangunan Berkelanjutan (Lembaran Negara Republik Indonesia Tahun 2017 Nomor 136);
 - 25) Peraturan Presiden Nomor 39 Tahun 2019 tentang Satu Data Indonesia (Lembaran Negara Republik Indonesia Tahun 2019 Nomor 112);
 - 26) Peraturan Menteri Dalam Negeri Republik Indonesia Nomor 15 Tahun 2011 tentang Perubahan Atas Peraturan Menteri Dalam Negeri Nomor 15 Tahun 2008 tentang Pedoman Umum Pelaksanaan Pengarusutamaan Gender di Daerah, sebagaimana telah diubah dengan Peraturan Menteri Dalam Negeri Nomor 67 Tahun 2011 tentang Perubahan Atas Peraturan Menteri Dalam Negeri Nomor 15 Tahun 2008 tentang Pedoman Umum Pelaksanaan Pengarusutamaan Gender Di Daerah;

- 27) Peraturan Menteri Dalam Negeri Nomor 86 Tahun 2017 tentang Tata Cara Perencanaan, Pengendalian dan Evaluasi Pembangunan Daerah, Tata Cara Evaluasi Rancangan Peraturan Daerah Tentang Rencana Pembangunan Jangka Panjang Daerah dan Rencana Pembangunan jangka menengah Daerah, Serta Tata Cara Perubahan Rencana Pembangunan Jangka Panjang Daerah, Rencana Pembangunan jangka menengah Daerah, dan Rencana Kerja Pemerintah Daerah (Berita Negara RI Tahun 2017 Nomor 1312);
- 28) Peraturan Menteri Sosial RI Nomor 9 Tahun 2018 tentang Standar Teknis Pelayanan Dasar Pada Standar Pelayanan Minimal Bidang Sosial di Daerah Provinsi dan di Daerah Kabupaten/Kota (Berita Negara RI Tahun 2018 Nomor 868);
- 29) Peraturan Menteri Pekerjaan Umum dan Perumahan Rakyat RI Nomor 29/PRT/M/2018 tentang Standar Teknis Standar Pelayanan Minimal Pekerjaan Umum dan Perumahan Rakyat (Berita Negara RI Tahun 2018 Nomor 1891);
- 30) Peraturan Menteri Pendidikan Dan Kebudayaan RI Nomor 32 Tahun 2018 tentang Standar Teknis Pelayanan Minimal Pendidikan (Berita Negara RI Tahun 2018 Nomor 1687);
- 31) Peraturan Menteri Dalam Negeri RI Nomor 100 Tahun 2018 tentang Penerapan Standar Pelayanan Minimal (Berita Negara RI Tahun 2018 Nomor 1540);
- 32) Peraturan Menteri Dalam Negeri RI Nomor 101 Tahun 2018 tentang Standar Teknis Pelayanan Dasar Pada Standar Pelayanan Minimal Sub-Urusan Bencana Daerah Kabupaten/Kota (Berita Negara RI Tahun 2018 Nomor 1541);
- 33) Peraturan Menteri Dalam Negeri RI Nomor 114 Tahun 2018 tentang Standar Teknis Pelayanan Dasar Pada Standar Pelayanan Minimal Sub Urusan Kebakaran Daerah Kabupaten/Kota (Berita Negara RI Tahun 2018 Nomor 1619);
- 34) Peraturan Menteri Dalam Negeri RI Nomor 121 Tahun 2018 tentang Standar Teknis Mutu Pelayanan Dasar Pada Sub Urusan Ketenteraman dan Ketertiban Umum di Provinsi dan Kabupaten/Kota (Berita Negara RI Tahun 2018 Nomor 158);
- 35) Peraturan Menteri Kesehatan RI Nomor 4 Tahun 2018 tentang Standar Teknis Pemenuhan Mutu Pelayanan Dasar Pada Standar Pelayanan Minimal Bidang Kesehatan (Berita Negara RI Tahun 2018 Nomor 86);
- 36) Peraturan Menteri Dalam Negeri Nomor 70 Tahun 2019 tentang Sistem

- Informasi Pemerintah Daerah (Berita Negara RI Tahun 2019 Nomor 1114);
- 37) Peraturan Menteri Dalam Negeri Nomor 72 Tahun 2019 tentang Perubahan Atas Peraturan Menteri Dalam Negeri Nomor 137 Tahun 2017 tentang Kode dan Data Wilayah Administrasi Pemerintahan (Berita Negara RI Tahun 2019 Nomor 1327);
 - 38) Peraturan Menteri Dalam Negeri Nomor 90 Tahun 2019 tentang Klasifikasi, Kodifikasi dan Nomenklatur Perencanaan Pembangunan dan Keuangan Daerah (Berita Negara RI Tahun 2019 Nomor 1447);
 - 39) Peraturan Menteri Dalam Negeri No. 18 Tahun 2020 tentang Peraturan Pelaksanaan Peraturan Pemerintah Nomor 13 Tahun 2019 tentang Laporan dan Evaluasi Penyelenggaraan Pemerintah Daerah (Berita Negara RI Tahun 2020 Nomor 288);
 - 40) Peraturan Menteri Dalam Negeri Nomor 20 Tahun 2020 tentang Percepatan Penanganan Corona Virus Disease 2019 di lingkungan Pemerintah Daerah (Berita Negara RI Tahun 2020 Nomor 249);
 - 41) Peraturan Menteri Dalam Negeri Nomor 39 Tahun 2020 tentang Pengutamaan Penggunaan Alokasi dan Penggunaan Anggaran Pendapatan dan Belanja Daerah (Berita Negara RI Tahun 2020 Nomor 581);
 - 42) Peraturan Menteri Dalam Negeri Nomor 77 Tahun 2020 tentang Pedoman Teknis Keuangan Daerah (Berita Negara RI Tahun 2020 Nomor 1781);
 - 43) Peraturan Menteri Dalam Negeri Nomor 17 Tahun 2021 tentang Pedoman Penyusunan Rencana Kerja Pemerintah Daerah Tahun 2022 (Berita Negara RI Tahun 2021 Nomor 496);
 - 44) Keputusan Menteri Dalam Negeri Nomor 050-3708 Tahun 2020 tentang Hasil Verifikasi dan Validasi Pemutakhiran Klasifikasi, Kodifikasi dan Nomenklatur Perencanaan Pembangunan dan Keuangan Daerah;
 - 45) Instruksi Menteri Dalam Negeri Nomor 2 Tahun 2020 tentang Menjaga Ketahanan Pangan Nasional Pada Saat Tanggap Darurat Corona Virus Disease 2019 (Covid-19);
 - 46) Peraturan Daerah Provinsi Sulawesi Selatan Nomor 10 Tahun 2008 tentang Rencana Pembangunan Jangka Panjang Daerah Provinsi Sulawesi Selatan Tahun 2018-2028 (Lembaran Daerah Provinsi Sulawesi Selatan Tahun 2018 Nomor 10, Tambahan Lembaran Daerah Provinsi Sulawesi Selatan Nomor 243), sebagaimana telah diubah dengan Peraturan Daerah Provinsi Sulawesi Selatan Nomor 7 Tahun 2015 tentang Perubahan Atas Peraturan Daerah Provinsi Sulawesi Selatan Nomor 10 Tahun 2008 Tentang Rencana Pembangunan Jangka Panjang Daerah Provinsi Sulawesi Selatan 2008-2028

- (Lembaran Daerah Provinsi Sulawesi Selatan Tahun 2015 Nomor 7, Tambahan Lembaran Daerah Provinsi Sulawesi Selatan Nomor 283);
- 47) Peraturan Daerah Provinsi Sulawesi Selatan Nomor 9 Tahun 2009 tentang Rencana Tata Ruang Wilayah Daerah Provinsi Sulawesi Selatan (Lembaran Daerah Provinsi Sulawesi Selatan Tahun 2009 Nomor 9, Tambahan Lembaran Daerah Provinsi Sulawesi Selatan Nomor 249);
- 48) Peraturan Daerah Provinsi Sulawesi Selatan Nomor 1 Tahun 2016 tentang Pengarusutamaan Gender Dalam Pembangunan Daerah (Lembaran Daerah Provinsi Sulawesi Selatan Tahun 2016 Nomor 1, Tambahan Lembaran Daerah Provinsi Sulawesi Selatan Nomor 286);
- 49) Peraturan Daerah Provinsi Sulawesi Selatan Nomor 1 Tahun 2021 tentang Perubahan Atas Peraturan Daerah Provinsi Sulawesi Selatan Nomor 1 Tahun 2019 tentang Rencana Pembangunan Jangka Menengah Daerah Tahun 2018-2023 (Lembaran Daerah Provinsi Sulawesi Selatan Tahun 2021 Nomor 1, Tambahan Lembaran Daerah Provinsi Sulawesi Selatan Nomor 314);
- 50) Peraturan Gubernur Provinsi Sulawesi Selatan Nomor 24 Tahun 2021 tentang Rencana Kerja Pemerintah Daerah Provinsi Sulawesi Selatan Tahun 2022 (Berita Daerah Provinsi Sulawesi Selatan Tahun 2021 Nomor 24); sebagaimana telah di ubah menjadi Peraturan Gubernur Nomor 22 Tahun 2022 tentang Perubahan atas Peraturana Gubernur Nomor 24 Tahun 2022 tentang Rencana Kerja Pemerintah Daerah Provinsi Sulawesi Selatan. (Tambahan Lembaran Daerah Nomor 22 Tahun 2022);
- 51) Peraturan Daerah Kabupaten Enrekang Nomor 10 Tahun 2008 tentang Sistem Perencanaan Partisipatif Pembangunan Daerah Kabupaten Enrekang (Lembaran Daerah Nomor 10 Tahun 2018);
- 52) Peraturan Daerah Kabupaten Enrekang Nomor 14 Tahun 2008 tentang Rencana Pembangunan Jangka Panjang Daerah Kabupaten Enrekang Tahun 2008-2028 (Lembaran Daerah Kabupaten Enrekang Tahun 2008 Nomor 14);
- 53) Peraturan Daerah Kabupaten Enrekang Nomor 11 Tahun 2016 tentang Pembentukan dan Susunan Perangkat Daerah Kabupaten Enrekang (Lembaran Daerah Nomor 11 Tahun 2016);
- 54) Peraturan Daerah Kabupaten Enrekang Nomor 1 Tahun 2019 tentang Rencana Pembangunan Jangka Menengah Daerah Kabupaten Enrekang Tahun 2018-2023, sebagaimana telah di ubah menjadi Peraturan Daerah Nomor 4 Tahun 2021 tentang Perubahan atas Peraturan Daerah Nomor 1 Tahun 2019 tentang Rencana Pembangunan Jangka Menengah Daerah

Tahun 2019-2023 (Tambahan Lembaran Daerah Nomor 4 Tahun 2022);
55) Peraturan Bupati Enrekang Nomor 40 tahun 2021 tentang Rencana Kerja Pemerintah Daerah Kabupaten Enrekang Tahun 2022 (Berita Daerah Kabupaten Enrekang Nomor 40 Tahun 2022).

1.3. Hubungan antar Dokumen

Perubahan RKPD Kabupaten Enrekang Tahun 2022 merupakan dokumen perencanaan tahunan daerah yang merupakan penjabaran dokumen perencanaan pembangunan jangka Panjang daerah RPJPD Periode 2005-2025 dan tahun keempat penjabaran dan pelaksanaan RPJMD Kabupaten Enrekang Tahun Periode 2018-2023. Selengkapnya ditunjukkan pada gambar berikut ini.

Gambar 1.1
Hubungan RKPD dengan Dokumen Perencanaan Pembangunan Lainnya



Secara substansial, semua komponen dalam perencanaan jangka menengah dalam RPJMD periode 2018-2023 diderivasikan ke dalam RKPD 2022 untuk tahun pelaksanaan yang sama pada RPJMD tersebut, tentunya mengacu pada hasil evaluasi terhadap pencapaian pelaksanaan RKPD dan RPJMD tahun sebelumnya. Selain itu, prioritas pembangunan dalam Perubahan RKPD Tahun 2022 ini memperhatikan tema dan prioritas pembangunan nasional dalam RKP Nasional Indonesia dan RKPD Provinsi Sulawesi Selatan tahun yang sama, Tahun 2022. Secara sektoral, substansi perencanaan tahun RKPD tersebut selanjutnya dijabarkan berdasarkan penyelenggaraan urusan perangkat daerah ke dalam Renja Perangkat Daerah masing-masing. Rumusan kebijakan program pembangunan dalam RKPD Tahun 2022 ini selanjutnya menjadi dasar perumusan kebijakan penganggaran pembangunan yang dirumuskan dalam Perubahan RAPBD Tahun 2022. Setelah sebelumnya melalui proses transisi program ke penganggaran melalui penjabaran RKPD ke dalam KUA-PPAS dan RKA-Perangkat Daerah pada tahun yang sama.

1.4. Maksud dan Tujuan

Maksud penyusunan Perubahan RKPD Kabupaten Enrekang 2022 adalah melakukan penyesuaian-penyusunan program prioritas pembangunan, sasaran pembangunan daerah, target-target dari setiap indikator pembangunan, serta penyesuaian pagu anggaran sesuai dengan kondisi fiskal daerah. Penyesuaian-penyusunan tersebut sebagai akibat dari dampak pandemi Covid-19 dan faktor-faktor lain yang mempengaruhi pencapaian hasil pelaksanaan RKPD Kabupaten Enrekang tahun berjalan 2022.

Tujuan penyusunan Perubahan RKPD 2022 adalah:

- a. Menjadi Pedoman dalam penyusunan Perubahan APBD tahun 2022.
- b. Mewujudkan pencapaian sasaran pembangunan Kabupaten Enrekang sesuai dengan kemampuan keuangan pemerintah daerah;
- c. Mewujudkan integrasi, sinkronisasi dan sinergi pembangunan, baik antar daerah, antar ruang, antar waktu, antar fungsi pemerintahan maupun antar tingkat pemerintahan;
- d. Mewujudkan keterkaitan dan konsistensi antara perencanaan, penganggaran, pelaksanaan, pengendalian dan pengawasan;
- e. Mengoptimalkan partisipasi masyarakat dan dunia usaha, Perguruan Tinggi dan Komunitas; serta
- f. Mengoptimalkan pemanfaatan sumber daya secara efisien, efektif, berkeadilan dan berkelanjutan.

1.5. Sistematika

Rencana Kerja Pemerintah Daerah Kabupaten Enrekang Perubahan Tahun 2022 disusun berdasarkan sistematika sebagai berikut:

1. Bab I Pendahuluan, menjelaskan gambaran umum penyusunan Perubahan RKPD 2022, yang mencakup latar belakang penyusunan Perubahan RKPD yang memuat tentang pengertian Perubahan RKPD, proses penyusunan Perubahan RKPD, kedudukan Perubahan RKPD dalam periode RPJMD; dasar hukum penyusunan Perubahan RKPD yang menguraikan regulasi-regulasi terkait baik pada skala nasional maupun lokal terkait; hubungan antar dokumen yang menjelaskan tentang keterkaitan RKPD dengan dokumen perencanaan lainnya dan keterkaitannya dengan dokumen RPJMD dan RKPD Provinsi; maksud dan tujuan yang menguraikan tentang maksud dari penyusunan Perubahan RKPD dan tujuan disusun Perubahan RKPD serta sistematika penulisan.

2. Bab II Evaluasi Hasil RKPD Semester I, membahas tentang evaluasi pelaksanaan RKPD tahun berjalan semester 1 2022 yaitu menguraikan tentang hasil evaluasi RKPD hingga semester 1 tahun 2022 terkait realisasi dan capaian anggaran.
3. Bab III Kerangka Ekonomi Daerah dan Kebijakan Keuangan Daerah, memuat penjelasan tentang kondisi ekonomi tahun lalu dan perkiraan tahun berjalan, antara lain mencakup indikator pertumbuhan ekonomi daerah, sumber-sumber pendapatan dan kebijakan pemerintah daerah yang diperlukan dalam pembangunan perekonomian daerah meliputi pendapatan daerah, belanja daerah dan pembiayaan daerah. Adapun struktur pembahasan terdiri atas dua yaitu arah kebijakan ekonomi daerah dan arah kebijakan keuangan daerah.
4. Bab IV Sasaran dan Prioritas Pembangunan Daerah, mencakup perumusan prioritas dan sasaran pembangunan daerah berdasarkan hasil analisis terhadap hasil evaluasi pelaksanaan RKPD tahun berjalan dan capaian kinerja yang direncanakan dalam RPJMD, identifikasi permasalahan ditingkat daerah dan nasional, rancangan kerangka ekonomi daerah beserta kerangka pendanaan sebagai akibat dari Covid-19. Struktur penyajiannya meliputi Tujuan dan Sasaran Pembangunan dan Prioritas dan Sasaran Pembangunan Tahun (n)
5. Bab V Rencana Kerja dan Pendanaan Daerah, mencakup rencana program, kegiatan, dan sub kegiatan prioritas daerah yang disusun berdasarkan evaluasi pembangunan tahunan, kedudukan tahun rencana (Perubahan RKPD) dan capaian kinerja yang direncanakan dalam RPJMD. Rencana program dan kegiatan prioritas serta indikator kerjanya disajikan dalam bentuk matrik yang menyandingkan antara target dan pagu tahun 2022 dan realisasinya hingga semester 1 tahun berjalan 2022.
6. Bab VI Kinerja Penyelenggaraan Pemerintah Daerah, memuat tentang indikator kinerja penyelenggaraan pemerintahan daerah bertujuan untuk memberi panduan dalam pencapaian kinerja tahunan yang ditetapkan menjadi Indikator Kinerja Utama (IKU) maupun Indikator Kinerja Kunci (IKK) pada akhir tahun perencanaan.
7. Bab VII Penutup, menguraikan tentang hal-hal yang dianggap penting terkait dengan pelaksanaan Perubahan RKPD tahun 2022 meliputi kaidah pelaksanaan dan rencana tindak lanjut.

BAB II EVALUASI HASIL RKPD SEMESTER I

2.1. Evaluasi Indikator Kinerja Makro Ekonomi

Untuk memberikan gambaran capaian makro ekonomi ekonomi tahun 2022, sebagai suatu ukuran perkembangan ekonomi suatu daerah di jelaskan secara ringkas sebagai berikut :

Tabel 2.1 Evaluasi Indikator Kinerja Makro Ekonomi

No.	Indikator Makro	Capaian 2021	Target P-RKPD 2022	Target RPJMD	Ket.
1.	Pertumbuhan Ekonomi	6,36	5,69	5,69	
2.	Gini Ratio	0,381	0,3 - 0,4	0,3 - 0,4	
3.	IPM	72,91	73,35	73,35	
4.	Tingkat Kemiskinan	12,47	10,81	10,81	
5.	TPT	2,34	2,43	2,43	
6.	PDRB per kapita	36,09	37,99	37,99	
7.	Tingkat Inflasi	2,60	2,72	2,72	

Sumber Data : Diolah Tim Penyusun Perubahan RKPD, 2022

1. Pertumbuhan Ekonomi

Pertumbuhan ekonomi adalah proses kenaikan output yang terus menerus dalam jangka Panjang. Yang berarti semakin tinggi pertumbuhan ekonomi suatu daerah akan semakin tinggi pula pendapatan masyarakat, yang juga bisa diartikan kesejahteraan masyarakat semakin baik.

Pertumbuhan Ekonomi Kabupaten Enrekang pada tahun 2021 ini yakni 6,36%, kondisi lebih baik jika dibandingkan dengan tahun 2020 1,25%. Dengan capaian ini Kabupaten Enrekang berada pada posisi ke empat (4) Kabupaten/Kota di Sulawesi-Selatan. Hal ini menggambarkan bahwa sektor pertanian yang menjadi lapangan usaha yang berkontribusi PDRB Kabupaten Enrekang tidak berdampak besar dengan adanya bencana non alam Covid-19 yang melanda dunia secara global, yang sampai saat ini masih dalam kondisi yang tidak pasti kapan berakhirnya.

2. Indeks Pembangunan Manusia (IPM)

Angka IPM memberikan gambaran komprehensif mengenai tingkat pencapaian pembangunan manusia sebagai dampak dari kegiatan pembangunan yang dilakukan oleh suatu daerah. Semakin tinggi pencapaian IPM suatu daerah menunjukkan pencapaian pembangunan manusia semakin baik. Pada tahun 2021 IPM Kab. Enrekang berada pada angka 72,91 dengan Kategori Tinggi atau berada pada posisi kelima (5) Kabupaten/Kota se-Sulawesi-Selatan. Komponen pembentuk IPM Kab. Enrekang dapat dilihat pada :

- a. Usia Harapan Hidup (UHH), yakni rata-rata perkiraan banyak tahun yang dapat di tempuh seseorang sejak lahir, ini mencerminkan derajat kesehatan suatu masyarakat. Tahun 2021 Kab. Enrekang berada pada angka 70,93 tahun.
- b. Harapan Lama Sekolah (HLS), yakni lamanya sekolah (dalam tahun) yang diharapkan akan dirasakan oleh anak pada umur tertentu dimasa datang. Pada tahun 2021 Kabupaten Enrekang berada pada angka 13,71 tahun artinya bahwa setiap anak usia sekolah mampu menempuh pendidikan pada jenjang Diploma II.
- c. Rata-Rata Lama Sekolah (RLS), yakni jumlah tahun yang digunakan oleh penduduk dalam menjalani pendidikan formal. Pada tahun 2021 Kabupaten Enrekang pada angka 8,91 tahun. Ini maksudnya bahwa secara rata-rata penduduk Kabupaten Enrekang pada usia 25 tahun ke atas telah menempuh pendidikan formal selama 8,91 tahun atau sudah tamat kelas 2 SMP.
- d. Daya Beli, yakni kemampuan masyarakat dalam membelanjakan uangnya dalam bentuk barang dan jasa yang diukur perkapita reel pertahun. Pada tahun 2021 Kabupaten Enrekang pada angka Rp. 10.973.000,-.

3. Kemiskinan

Kemiskinan menjadi permasalahan pembangunan daerah yang mendesak dan memerlukan langkah-langkah penanganan dan pendekatan yang sistematis, terpadu dan menyeluruh, baik dari tingkat pusat, provinsi maupun daerah dalam mengatasi kemiskinan ini.

Berdasarkan data BPS, sesungguhnya di Kabupaten Enrekang dari tahun ke tahun mengalami penurunan jumlah penduduk yang kategori miskin. Di tahun 2021 penduduk miskin kita berjumlah 26.130 jiwa dengan persentase 12,47%. Terkait dengan upaya penurunan angka kemiskinan ini, setiap perangkat daerah dalam merumuskan dan melaksanakan program, kegiatan

dan sub kegiatan harus langsung menyentuh kepada rumah tangga miskin berbasis data nama dan alamat (by name by adress) serta berdasarkan klasifikasi penyebab kemiskinannya.

4. Tingkat Pengangguran Terbuka (TPT)

TPT adalah gambaran persentase penduduk usia kerja yang bekerja. TPT Kabupaten Enrekang di tahun 2021 sebesar 2,34%. Angka ini menempatkan Kabupaten Enrekang sebagai daerah dengan Tingkat Pengangguran Terbuka terendah (peringkat pertama) di Provinsi Sulawesi-Selatan dan tertinggi ditempati Kota Makassar sebesar 13,18%. Hal ini menggambarkan bahwa penduduk usia kerja mampu bekerja, baik dalam sektor formal maupun non formal.

5. Gini Ratio

Tingkat ketimpangan individu ditunjukkan oleh gini rasio. Gini rasio pengeluaran di Kabupaten Enrekang menunjukkan ketimpangan di bidang ekonomi. Gini rasio di Kabupaten Enrekang pada tahun 2021 mencapai 0,362. Sebagai perbandingan Gini Ratio Kabupaten/Kota se Sulawesi Selatan di tampilkan pada tabel sebagai berikut:

Tabel 2.1.1
Gini Ratio Menurut Kabupaten/Kota Tahun 2020-2021

Kabupaten/kota	2020	2021
7301 Kepulauan Selayar	0,357	0,354
7302 Bulukumba	0,371	0,362
7303 Bantaeng	0,344	0,332
7304 Jeneponto	0,349	0,353
7305 Takalar	0,360	0,368
7306 Gowa	0,345	0,358
7307 Sinjai	0,372	0,384
7308 Maros	0,368	0,365
7309 Pangkajene dan Kepulauan	0,345	0,363
7310 Barru	0,357	0,359
7311 Bone	0,404	0,383
7312 Soppeng	0,403	0,406
7313 Wajo	0,355	0,361
7314 Sidenreng Rappang	0,349	0,358
7315 Pinrang	0,375	0,367
7316 Enrekang	0,366	0,362
7317 Luwu	0,396	0,375
7318 Tana Toraja	0,348	0,378
7322 Luwu Utara	0,344	0,341

Kabupaten/kota	2020	2021
7325 Luwu Timur	0,405	0,396
7326 Toraja Utara	0,384	0,372
7371 Makassar	0,400	0,400
7372 Pare-Pare	0,373	0,381
7373 Palopo	0,354	0,358
Sulawesi Selatan	0,389	0,382

Sumber Data : BPS Kabupaten Enrekang, 2022

2.2. Evaluasi Hasil Semester I Tahun 2022

Pelaksanaan evaluasi ditujukan untuk mengidentifikasi sejauhmana kemampuan Kabupaten Enrekang dalam melaksanakan program/kegiatan/sub kegiatannya, mengidentifikasi target kinerja program/kegiatan/sub kegiatan. Berikut ini akan diuraikan review terhadap hasil evaluasi RKPD Kabupaten Enrekang Triwulan I Tahun Anggaran 2022 serta progres pencapaian kinerja. Evaluasi ini memaparkan capaian anggaran semester satu pada dua sisi, yakni pencapaian serapan anggaran dari sisi penggunaan input, dan dari sisi pencapaian output. Hal tersebut dilihat dari pencapaian kinerja keluaran dari implementasi program/kegiatan yang direncanakan sebagaimana tertuang dalam RKPD Pokok Tahun 2022.

Penilaian capaian target kinerja dan penyerapan dana program/kegiatan Perubahan RKPD Kabupaten Enrekang Tahun 2022 dilaksanakan berdasarkan hasil evaluasi Renja Perangkat Daerah untuk semester I (Triwulan I dan II) dan sesuai amanat Permendagri 86 Tahun 2017. Untuk menilai tingkat capaian kinerja dan realisasi anggaran tersebut maka digunakan beberapa kriteria penilaian seperti yang terlihat pada tabel berikut :

Tabel 2.2
Kriteria Capaian Kinerja dan Realisasi Anggaran RKPD Tahun 2022

No	Kriteria Penilaian Realisasi Kinerja	Simbol	Interval Nilai Realisasi Kinerja
1	Sangat Tinggi	ST	91 % ≤ 100 %
2	Tinggi	T	79 % ≤ 90%
3	Sedang	S	66 % ≤ 78 %
4	Rendah	R	51 % ≤ 65 %
5	Sangat Rendah	SR	≤ 50 %

Sumber Data : Bappelitbangda Kabupaten Enrekang 2022

2.2.1. Pagu Indikatif dan Realisasi Anggaran

Pagu indikatif yang dialokasikan untuk setiap kegiatan dari setiap program perangkat daerah dalam menjalankan setiap urusan pemerintahan daerah. Tingkat serapan anggaran setiap perangkat daerah merupakan gambaran implementasi program dan kegiatan yang telah dituangkan dalam RKPD, dengan capaian masing-masing perangkat daerah berikut ini.

Tabel 2.2.1
Capaian Kinerja dan Anggaran Program/Kegiatan RKPD
Pemda Kab. Enrekang Semester II TA. 2022

NO	PERANGKAT DAERAH (PD)	Pagu Indikatif Anggaran (Rp).	Realisasi Hingga Semester I (Triwulan I dan II)		Predikat Capaian
			Rp	%	
	Urusan Wajib Pelayanan Dasar	921,987,559,628	208,245,602,282	26.63	SR
1	Dinas Pendidikan dan Kebudayaan	344,072,683,202	124,080,222,641	36.06	SR
2	Dinas Kesehatan	159,521,905,514	25,045,648,184	15.70	SR
3	Dinas Pekerjaan Umum dan Tata Ruang	322,868,162,076	28,863,357,089	8.94	SR
4	Dinas Perumahan, Kawasan Permukiman dan Pertanahan	11,859,443,265	1,196,024,490	10.08	SR
5	Satuan Polisi Pamong Praja, Pemadam Kebakaran dan Penyelamatan	4,483,229,864	2,157,539,831	48.12	SR
6	Rumah Sakit Umum Daerah Massenrempulu	70,474,940,188	24,643,991,030	34.97	SR
7	Badan Penanggulangan Bencana Daerah	3,058,910,535	1,168,784,913	38.21	SR
8	Dinas Sosial	2,032,314,984	809,712,118	39.84	SR
9	Rumah Sakit Umum Hj. Puang Sabbe	3,615,970,000	280,321,986	7.75	SR
	Urusan Wajib Non Pelayanan Dasar	87,220,120,681	18,236,584,931	33.85	SR
10	Dinas Pemberdayaan Perempuan dan Perlindungan Anak	2,747,088,628	977,306,827	35.58	SR
11	Dinas Ketahanan Pangan	1,818,980,986	819,608,566	45.06	SR
12	Dinas Kependudukan dan Pencatatan Sipil	2,761,568,915	1,146,587,719	41.52	SR
13	Dinas Pemberdayaan Masyarakat dan Desa	5,001,276,056	2,097,280,239	41.93	SR
14	Dinas Pengendalian Penduduk dan Keluarga Berencana	8,871,096,126	2,543,490,771	28.67	SR

NO	PERANGKAT DAERAH (PD)	Pagu Indikatif Anggaran (Rp).	Realisasi Hingga Semester I (Triwulan I dan II)		Predikat Capaian
			Rp	%	
15	Dinas Perhubungan	3,216,783,363	1,506,320,359	46.83	SR
16	Dinas Komunikasi, Informatika dan Statistik	3,835,492,954	1,281,454,090	33.41	SR
17	Dinas Penanaman Modal dan Pelayanan Terpadu Satu Pintu	2,602,021,259	918,218,929	35.29	SR
18	Dinas Koperasi, Usaha Kecil Menengah, Tenaga Kerja dan Transmigrasi	4,212,818,508	1,586,718,539	37.66	SR
19	Dinas Kepemudaan, Olah Raga dan Pariwisata	42,419,442,941	2,950,956,482	6.96	SR
20	Dinas Perpustakaan dan Kearsipan	7,140,546,082	1,610,455,983	22.55	SR
21	Badan Kesatuan Bangsa dan Politik	2,593,004,863	798,186,427	30.78	SR
	Sekretariat Daerah dan Kecamatan	57,338,496,905	24,220,515,662	47.29	SR
22	Sekretariat Daerah	33,785,194,941	12,867,716,042	38.09	SR
23	Kecamatan Maiwa	2,178,455,796	1,014,590,091	46.57	SR
24	Kecamatan Cendana	949,514,451	431,512,352	45.45	SR
25	Kecamatan Enrekang	3,895,636,564	1,644,256,395	42.21	SR
26	Kecamatan Anggeraja	2,678,391,198	1,197,313,745	44.70	SR
27	Kecamatan Baraka	2,759,581,752	1,036,423,631	37.56	SR
28	Kecamatan Malua	1,866,961,881	784,297,635	42.01	SR
29	Kecamatan Buntu Batu	1,189,284,225	543,063,563	45.66	SR
30	Kecamatan Alla	3,136,457,200	2,042,710,736	65.13	R
31	Kecamatan Curio	1,325,062,948	541,636,721	40.88	SR
32	Kecamatan Baroko	1,216,495,000	417,731,454	34.34	SR
33	Kecamatan Masalle	908,419,729	362,528,605	39.91	SR
34	Kecamatan Bungin	1,449,041,220	1,336,734,692	92.25	ST
	Urusan Pilihan	61,483,114,934	27,734,574,720	42.98	SR

NO	PERANGKAT DAERAH (PD)	Pagu Indikatif Anggaran (Rp).	Realisasi Hingga Semester I (Triwulan I dan II)		Predikat Capaian
			Rp	%	
35	Dinas Peternakan dan Perikanan	4,322,193,019	1,908,721,624	44.16	SR
36	Dinas Tanaman Pangan, Holtikultura dan Perkebunan	20,902,056,960	6,689,402,744	32.00	SR
37	Dinas Perindustrian dan Perdagangan	36,258,864,955	19,136,450,352	52.78	R
	Penunjang Urusan	230,499,298,575	49,643,058,491	35.09	SR
38	Dinas Lingkungan Hidup	7,589,976,795	2,638,330,789	34.76	SR
39	Sekretariat DPRD	25,647,997,640	11,498,195,586	44.83	SR
40	Badan Perencanaan Pembangunan, Penelitian dan Pengembangan Daerah	3,608,611,854	1,563,757,773	43.33	SR
41	Badan Keuangan dan Asset Daerah	172,819,914,834	26,321,249,062	15.23	SR
42	Badan Pendapatan Daerah	5,969,505,042	1,499,476,806	25.12	SR
43	Badan Kepegawaian dan Pengembangan Sumber Daya Manusia	4,676,962,410	1,923,145,347	41.12	SR
44	Inspektorat	10,186,330,000	4,198,903,128	41.22	SR
	TOTAL KABUPATEN ENREKANG	1,358,528,590,723	328,080,336,086	37.17	SR

Keterangan: *) SR = Sangat Rendah, R = Rendah

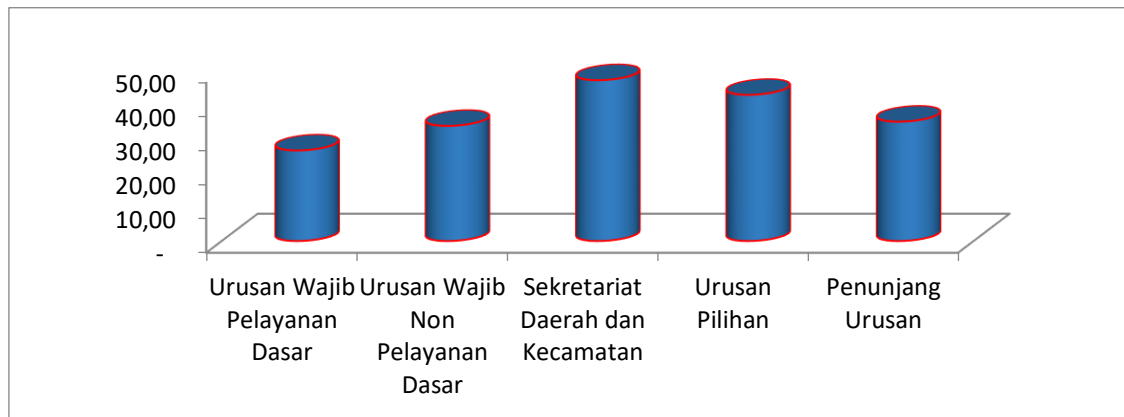
Sumber Data : Bappelitbangda Kabupaten Enrekang 2022

Secara keseluruhan realisasi anggaran terhadap pagu indikatif yang telah ditetapkan untuk setiap perangkat daerah, yang menggambarkan serapan anggaran Kabupaten Enrekang hingga semester I (triwulan I dan II) mencapai 37,17 persen dari total pagu indikatif belanja daerah untuk implementasi program/kegiatan yang mencapai Rp 1.358.528.590.723,-

Artinya, hingga pertengahan tahun capaian serapan anggaran masih sangat rendah, belum mencapai target 100 persen.

Urusan wajib non pelayanan dasar dan penunjang urusan merupakan urusan yang realisasinya 26,63 persen, belum mencapai target 50 % pada semester I. Penyelenggaraan urusan ini merupakan tingkat realisasi anggaran yang terendah dibandingkan dengan urusan pemerintahan daerah lainnya, seperti ditunjukkan pada gambar berikut ini.

Gambar 2.1.
Perbandingan Pencapaian Realisasi Anggaran Semester I Berdasarkan Kelompok
Urusan Dalam RKPD Kabupaten Enrekang Tahun 2022 (persen)

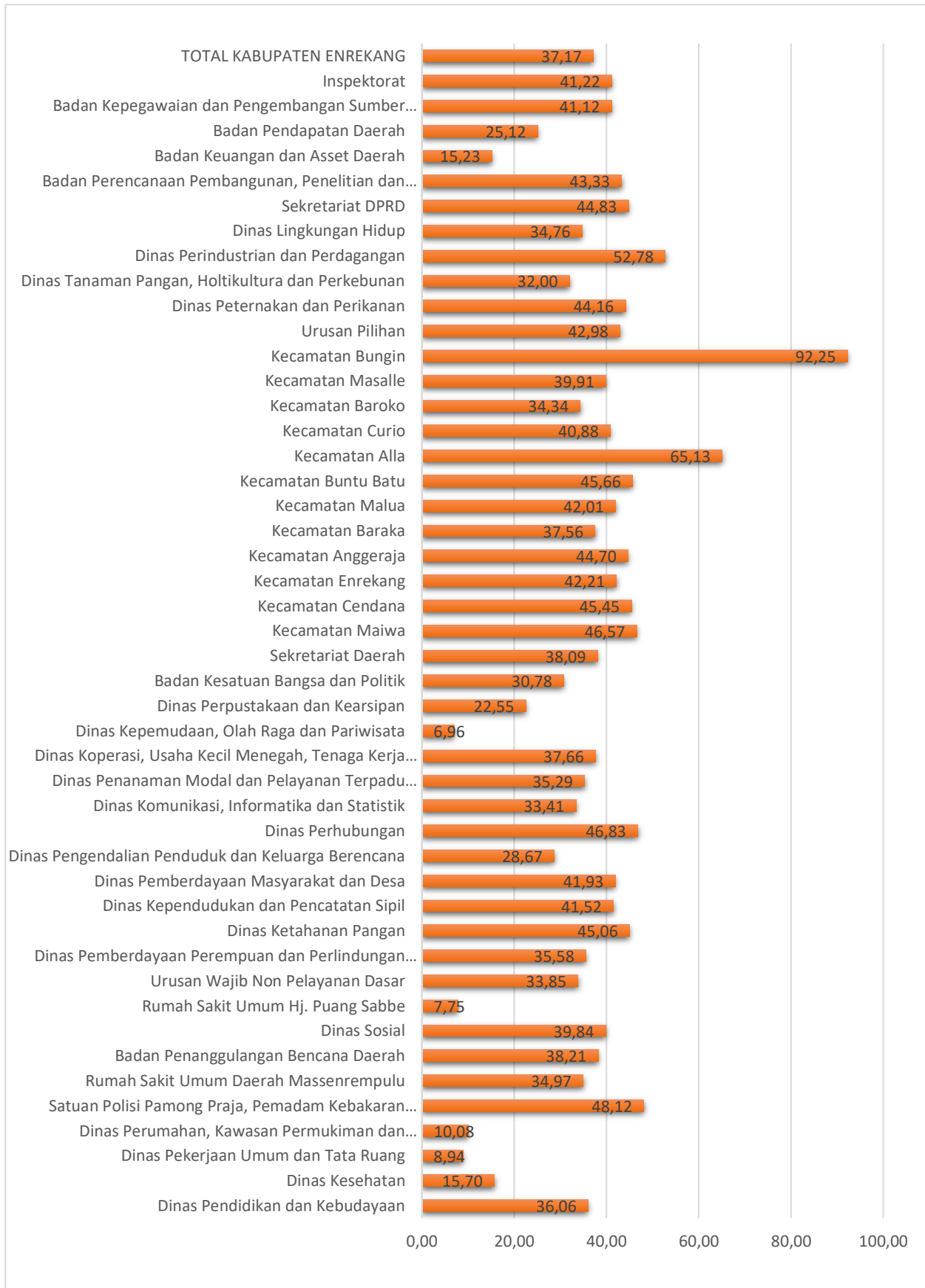


Sumber Data : Bappelitbangda Kabupaten Enrekang 2022

Rendahnya persentase realisasi anggaran urusan wajib pelayanan dasar ini, terutama karena rendahnya realisasi anggaran untuk urusan Dinas Pekerjaan Umum dan Tata Ruang hanya mencapai 8,94 persen dari total pagu yang mencapai Rp 322.868.162.076,-. Yang sebagian besar merupakan pekerjaan fisik.

Bila dicermati realisasi anggaran berdasarkan penyelenggaraan urusan dari setiap perangkat daerah, terdapat sejumlah perangkat daerah yang telah menyerap anggaran yang cukup baik. Urusan pilihan dan sekretariat daerah dan kecamatan cukup kuat dalam mendorong pencapaian daya serap anggaran tingkat kabupaten. Gambaran perbandingan persentase realisasi anggaran per perangkat daerah dapat dicermati pada gambar berikut ini.

Gambar 2.2.1
Perbandingan Persentase Realisasi Anggaran Perangkat Daerah Semester I Berdasarkan
Kelompok Urusan Dalam RKPD Kabupaten Enrekang Tahun 2022 (%)



Sumber Data : Bappelitbangda Kabupaten Enrekang 2022

Gambar di atas menunjukkan kinerja serapan anggaran tertinggi dicapai oleh Kecamatan Bungin yang telah mencapai 92,25 persen hingga triwulan

kedua, akhir semester I ini. Terdapat tiga perangkat daerah lainnya yang realisasi anggaran di bawah 10 persen, yakni Dinas Pekerjaan Umum dan Tata Ruang (8,94%), Dinas Kepemudaan dan Olahraga & Pariwisata (6,96%) dan RSUD Hj. Puang Sabbe (7,75%).

2.2.2 Capaian Kinerja Keluaran Kegiatan

Selain kinerja tingkat serapan anggaran dari sisi penggunaan input, sumberdaya pembangunan yang diharapkan akan mendorong pencapaian kinerja output dan outcome dari implementasi kegiatan dan program perangkat daerah. Selanjutnya akan dicermati kinerja pelayanan dan pembangunan dari sisi output atau keluaran dan hasil yang dicapai. Sejatinya, serapan anggaran akan berkorelasi positif dengan capaian kinerja output kegiatan dan outcome program perangkat daerah. Semakin tinggi persentase realisasi anggaran, maka diharapkan capaian output dan outcome kegiatan dan program juga akan semakin tinggi. Selengkapnya capaian kinerja keluaran dari implementasi program/kegiatan yang diimplementasi perangkat daerah lingkup Kabupaten Enrekang hingga akhir semester I, ditunjukkan pada tabel berikut ini.

Tabel 2.2.2
Capaian Realisasi Kinerja Keluaran Semester I (Triwulan I dan II) RKPD Kabupaten Enrekang Tahun 2022 (persen)

Perangkat Daerah (PD)	Capaian Kinerja Keluaran (%)	Predikat Capaian*)
Urusan Wajib Pelayanan Dasar	27.50	SR
Dinas Pendidikan dan Kebudayaan	25.78	SR
Dinas Kesehatan	14.55	SR
Dinas Pekerjaan Umum dan Tata Ruang	16.61	SR
Dinas Perumahan, Kawasan Permukiman dan Pertanahan	21.87	SR
Satuan Polisi Pamong Praja, Pemadam Kebakaran dan Penyelamatan	25.59	SR
Rumah Sakit Umum Daerah Massenrempulu	47.28	SR
Badan Penanggulangan Bencana Daerah	34.34	SR
Dinas Sosial	22.83	SR
Rumah Sakit Umum Hj. Puang Sabbe	38.69	SR
Urusan Wajib Non Pelayanan Dasar	31.20	SR
Dinas Pemberdayaan Perempuan dan Perlindungan Anak	34.11	SR
Dinas Ketahanan Pangan	15.21	SR
Dinas Kependudukan dan Pencatatan Sipil	54.48	R
Dinas Pemberdayaan Masyarakat dan Desa	33.24	SR

Perangkat Daerah (PD)	Capaian Kinerja Keluaran (%)	Predikat Capaian*)
Dinas Pengendalian Penduduk dan Keluarga Berencana	16.32	SR
Dinas Perhubungan	21.74	SR
Dinas Komunikasi, Informatika dan Statistik	72.21	S
Dinas Penanaman Modal dan Pelayanan Terpadu Satu Pintu	20.51	SR
Dinas Koperasi, Usaha Kecil Menengah, Tenaga Kerja dan Transmigrasi	21.6	SR
Dinas Kepemudaan, Olah Raga dan Pariwisata	53.62	R
Dinas Perpustakaan dan Kearsipan	18.44	SR
Badan Kesatuan Bangsa dan Politik	12.9	SR
Sekretariat Daerah dan Kecamatan	25.66	SR
Sekretariat Daerah	67.26	R
Kecamatan Maiwa	24.57	SR
Kecamatan Cendana	27.66	SR
Kecamatan Enrekang	15	SR
Kecamatan Anggeraja	11.93	SR
Kecamatan Baraka	16.78	SR
Kecamatan Malua	23.26	SR
Kecamatan Buntu Batu	34.64	SR
Kecamatan Alla	52.47	R
Kecamatan Curio	12.25	SR
Kecamatan Baroko	10.6	SR
Kecamatan Masalle	16.6	SR
Kecamatan Bungin	20.59	ST
Urusan Pilihan	26.88	SR
Dinas Peternakan dan Perikanan	28.54	SR
Dinas Tanaman Pangan, Holtikultura dan Perkebunan	29.04	SR
Dinas Perindustrian dan Perdagangan	23.07	R
Penunjang Urusan	40.64	SR
Dinas Lingkungan Hidup	27.43	SR
Sekretariat DPRD	42.58	SR
Badan Perencanaan Pembangunan, Penelitian dan Pengembangan Daerah	23.46	SR
Badan Keuangan dan Asset Daerah	51.2	R
Badan Pendapatan Daerah	42.78	SR
Badan Kepegawaian dan Pengembangan Sumber Daya Manusia	39.2	SR

Perangkat Daerah (PD)	Capaian Kinerja Keluaran (%)	Predikat Capaian*)
Inspektorat	57.8	R
TOTAL KABUPATEN ENREKANG	30.38	SR

Keterangan: S = Sedang, R =Rendah, SR = Sangat Rendah

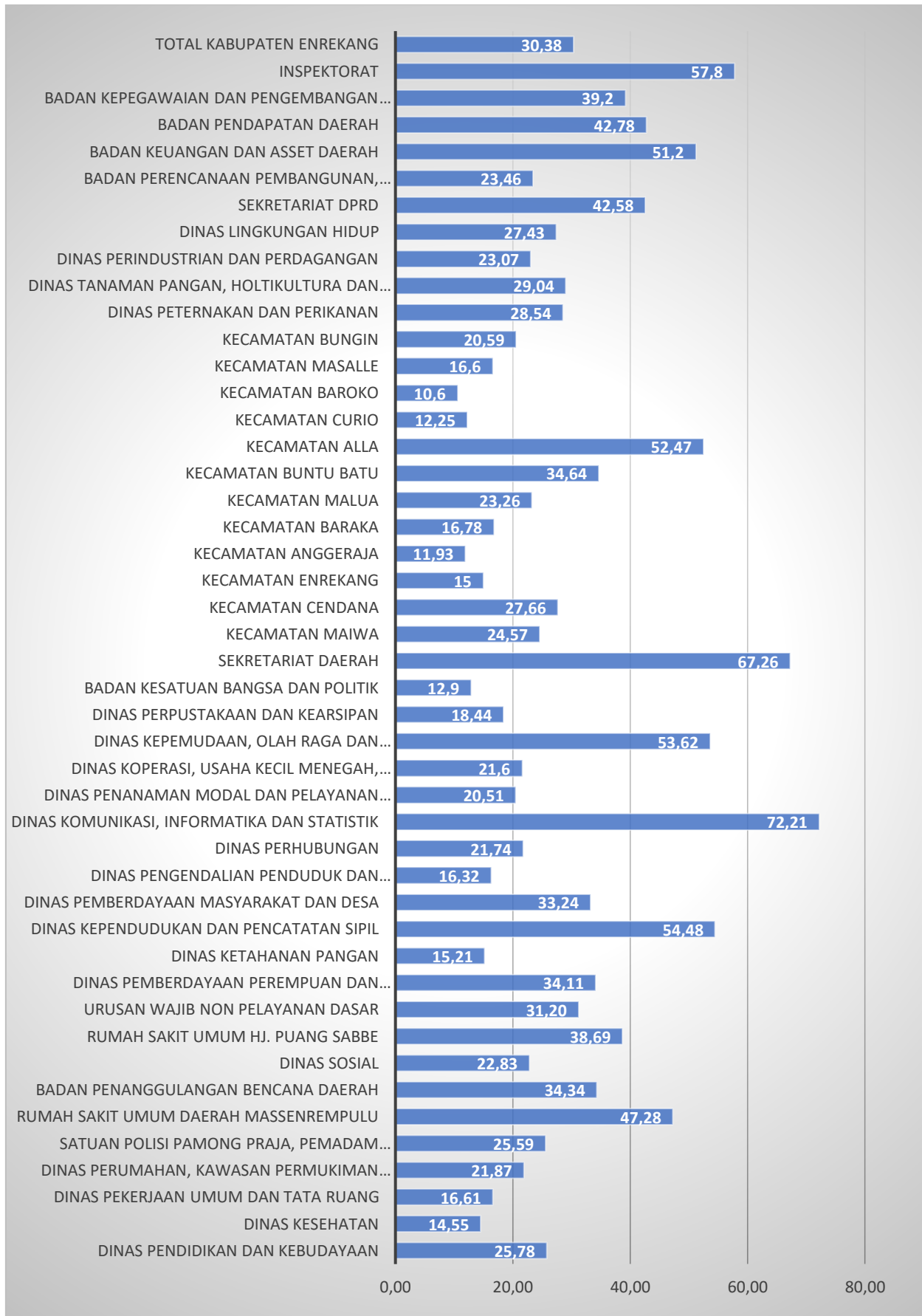
Sumber Data : *Bappelitbangda Kabupaten Enrekang 2022*

Secara umum, meskipun capaian kinerja keluaran tergolong kategori sangat rendah (SR), tetapi dibandingkan dengan capaian kinerja serapan anggaran, pencapaian kinerja keluaran Kabupaten Enrekang menunjukkan hasil yang tidak mengecewakan. Hingga akhir semester I, capaian kinerja keluaran kabupaten mencapai 30,38 persen. Lebih rendah dari kinerja serapan anggaran yang mencapai 37,17 persen. Fakta ini mengindikasikan efektivitas program/kegiatan pembangunan daerah yang diimplementasikan oleh sejumlah perangkat daerah.

Kinerja pencapaian keluaran ini memberi pengharapan yang besar bagi perangkat daerah untuk menunjukkan hasil yang lebih besar dari target yang ditetapkan. Bukan hanya pada tingkat capaian keluaran, tapi juga pada pencapaian kinerja outcome (hasil) dari implementasi program pembangunan daerah/program perangkat daerah yang lebih besar dari yang diharapkan. Sehingga lebih jauh dari itu, akumulasi capaian outcome dari setiap perangkat daerah bersangkutan diharapkan akan mengakumulasi pencapaian impact dari tujuan dan sasaran yang telah ditetapkan hingga akhir periode RPJMD Kabupaten Enrekang yang akan datang.

Perbandingan capaian kinerja keluaran kegiatan perangkat daerah hingga akhir semester I, dapat dicermati pada gambar berikut ini:

Gambar 2.2.2
Perbandingan Pencapaian Kinerja Kegiatan Semester I (Triwulan I dan II) Perangkat Daerah
Dalam RKPD Kabupaten Enrekang Tahun 2022 (persen)



Sumber Data : Bappelitbangda Kabupaten Enrekang 2022

Rata-rata kinerja keluaran Kabupaten Enrekang yang mencapai 30,38 persen dikontribusikan oleh perangkat daerah yang menunjukkan kinerja keluaran yang lebih besar dari rata-rata kabupaten. Terdapat 16 perangkat daerah yang pencapaian lebih besar dari rata-rata kinerja kabupaten,

2.2.3 Hambatan dan Kendala Dalam Pelaksanaan Kegiatan Hingga Semester I Tahun 2022

Berbagai hambatan yang dihadapi perangkat daerah dan kecamatan dalam implementasi program/kegiatan pembangunan daerah/perangkat daerah hingga akhir semester I tahun 2022 ini. Hambatan dan kendala yang dihadapi baik yang berasal dari lingkungan internal maupun berasal dari lingkungan eksternal. Secara umum, kendala dan hambatan terbesar yang dihadapi berasal dari lingkungan eksternal, terutama terkait wabah Pandemi COVID19. Lingkungan eksternal akibat COVID19 ini menciptakan lingkungan internal perangkat daerah dan Kabupaten Enrekang secara umum mengalami kondisi *uncertainty* (ketidakpastian) dalam beberapa waktu, sehingga menyulitkan implementasi program/kegiatan pemerintah daerah oleh sejumlah perangkat daerah dan kecamatan. Dampak lingkungan eksternal tersebut juga berdampak pada kondisi lingkungan eksternal, sehingga perangkat daerah dan kecamatan menghadapi kendala dan hambatan dalam implementasi program/kegiatannya, antara lain:

1. Terlambatnya penetapan DPA perangkat daerah;
2. Terlambatnya penyelesaian desain gambar perencanaan, sehingga proses pengadaan barang dan jasa juga terlambat, baik yang melalui proses lelang maupun yang berupa penunjukan langsung dan swakelola;
3. Dinamisnya perubahan regulasi/kebijakan dari pemerintah dan pemerintah daerah provinsi;
4. Tidak optimalnya koordinasi dan konsolidasi, baik internal perangkat daerah maupun lintas perangkat daerah dalam rangka percepatan pelaksanaan kegiatan;

Hambatan dan kendala ini mampu dikendalikan, dikelola dan diminimalkan untuk implementasi program/kegiatan pembangunan daerah/perangkat daerah berikutnya hingga akhir tahun 2022.

BAB III

KERANGKA EKONOMI DAERAH DAN KEUANGAN DAERAH

3.1. Arah Kebijakan Ekonomi Daerah

3.1.1. Kondisi Ekonomi Daerah Tahun 2021 dan Perkiraan Tahun 2022

A. Pertumbuhan Ekonomi Daerah

Secara umum Pertumbuhan ekonomi daerah dilihat dari dua sisi, yakni dari sisi produksi (penawaran) dan sisi konsumsi (permintaan). Pada sisi penawaran, pertumbuhan ekonomi daerah diproksi dari pertumbuhan Produk Domestik Regional Bruto (PDRB) yang merupakan nilai tambah ekonomi yang dihasilkan dari keseluruhan aktivitas kegiatan ekonomi masyarakat (dibagi dalam 17 sektor ekonomi) yang menggambarkan total produksi daerah.

PDRB dihitung dengan dua pendekatan, yakni PDRB ril yang dihitung berdasarkan atas dasar konstan dan PDRB nominal dihitung berdasarkan atas dasar harga berlaku. PDRB ril, dimaksudkan untuk menunjukkan perubahan produksi secara riil, perubahan nilai produksi yang ditunjukkan oleh adanya perubahan pada jumlah atau volume produksi tanpa ada pengaruh perubahan harga (inflasi atau deflasi). Sedangkan PDRB nominal menggambarkan perubahan nilai PDRB yang dicapai pada tahun berjalan, yang bisa disebabkan atas adanya perubahan jumlah produksi dan atau perubahan pada tingkat harga barang dan jasa produksi bersangkutan. Pengukuran pertumbuhan ekonomi (daerah) mempergunakan perubahan nilai PDRB atas dasar harga konstan (PDRB-ADHK).

Pada sisi permintaan, pertumbuhan ekonomi dihitung melalui pendekatan pengeluaran untuk kepentingan konsumsi para pelaku ekonomi. Seperti halnya dari sisi produksi, nilai pengeluaran juga dihitung berdasarkan atas dasar harga konstan dan atas dasar harga berlaku. Pengeluaran konsumsi pelaku ekonomi terdiri atas pengeluaran konsumsi rumah tangga, pengeluaran konsumsi Lembaga Non Profit Rumah Tangga (LNPRRT), pengeluaran konsumsi pemerintah, pembentukan modal tetap domestik bruto (PMTDB), perubahan inventori dan net ekspor.

Kondisi pertumbuhan ekonomi daerah Kabupaten Enrekang disajikan baik pada sisi produksi maupun pada sisi konsumsi. Dimaksudkan untuk menggambarkan mengukur kinerja perkembangan kegiatan atau aktivitas

ekonomi masyarakat Kabupaten Enrekang yang dicapai hingga tahun 2021 dan perkiraan kemampuan capaian untuk tahun berjalan, tahun 2022.

Realisasi PDRB Kabupaten Enrekang hingga tahun 2021 menggambarkan kinerja yang fluktuatif. Tidak konsisten menunjukkan peningkatan dari tahun ke tahun. Menunjukkan percepatan atau peningkatan pertumbuhan pada tahun tertentu, tetapi pada tahun berikutnya mengalami perlambatan atau penurunan pertumbuhan. Berikut ini disajikan realisasi PDRB Kabupaten Enrekang hingga tahun 2021 dan prognosis (perkiraan) tahun 2022 menurut lapangan usaha, selengkapnya pada tabel berikut ini.

Tabel 3.1
PDRB Atas Dasar Harga Berlaku Menurut Lapangan Usaha Kabupaten Enrekang

Lapangan Usaha		2021	Prognosis 2022
(1)	(2)	(3)	(4)
A	Pertanian, Kehutanan, dan Perikanan	3.301,07	3.326,37
B	Pertambangan dan Penggalian	298,98	310,05
C	Industri Pengolahan	1.078,61	1.172,19
D	Pengadaan Listrik dan Gas	8,18	8,49
E	Pengadaan Air, Pengelolaan Sampah, Limbah dan Daur Ulang/	6,43	6,86
F	Konstruksi/ <i>Construction</i>	1.037,95	1.117,15
G	Perdagangan Besar dan Eceran; Reparasi Mobil dan Sepeda Motor	648,14	680,28
H	Transportasi dan Pergudangan	105,85	109,22
I	Penyediaan Akomodasi dan Makan Minum	59,75	65,31
J	Informasi dan Komunikasi	276,79	293,23
K	Jasa Keuangan dan Asuransi	228,74	240,65
L	Real Estat	236,99	254,91
M,N	Jasa Perusahaan	2,71	2,96
O	Administrasi Pemerintahan, Pertahanan dan Jaminan Sosial Wajib	550,93	592,52
P	Jasa Pendidikan	142,9	154,36
Q	Jasa Kesehatan dan Kegiatan Sosial	175,50	188,13
R,S,T,U	Jasa lainnya	43,59	47,58
PDRB ADHB		8.204.106,1	8.571.070,69
PDRB Per Kapita (Juta Rupiah)		36,06	36,23

Sumber: BPS Kabupaten Enrekang, Tahun 2021, Prognosis Dihitung oleh Tim Penyusun

PDRB-ADHB kabupaten Enrekang Hingga tahun 2021 senantiasa menunjukkan kinerja yang meningkat setiap tahunnya. Hanya saja tidak konsisten menunjukkan percepatan. Tahun 2018 tampak melambat, dan kembali menunjukkan percepatan pada tahun 2019. Fakta ini mengindikasikan fundamental ekonomi daerah yang rentan dengan kondisi internal dan eksternal yang tidak stabil, sehingga memberi pengaruh pada capaian tingkat

pertumbuhan setiap tahunnya. Kondisi ini selain disebabkan oleh tingkat produksi yang meningkat tidak stabil, juga disebabkan oleh tingkat harga pada hasil produksi kegiatan ekonomi yang bergerak dinamis. Hal ini terutama pada sektor yang utama seperti sektor pertanian, kehutanan dan perikanan yang menunjukkan nilai produksi atas dasar harga berlaku yang sangat tidak stabil. Pada saat yang sama terdapat sektor-sektor yang menikmati peningkatan nilai produksi karena adanya kenaikan harga yang signifikan, seperti sektor industri pengolahan dan sektor konstruksi.

Pandemik COVID-19 yang mengobrak-abrik perekonomian global, nasional dan regional pada awal tahun 2020, menciptakan kondisi ketidakpastian (*uncertainty*) bagi pelaku ekonomi daerah Kabupaten Enrekang. Ancaman kontraksi dan resesi perekonomian global, serta perlambatan ekonomi nasional Indonesia diperkirakan akan berdampak besar terhadap perekonomian daerah Kabupaten Enrekang, sehingga dikhawatirkan akan mengalami perlambatan secara tajam. Bila tidak ditangani secara cermat bahkan ancaman kontraksi ekonomi bisa saja dialami hingga akhir 2020 ini. Untuk itu, perlu kebijakan pembangunan ekonomi daerah yang lebih spesifik dalam mempertahankan tingkat harga produk-produk daerah, terutama pada sektor ekonomi yang selama ini menjadi unggulan daerah.

Kinerja perekonomian daerah yang lebih riil mengukur pertumbuhan ekonomi daerah akan dicermati pada pemaparan PDRB-ADHK. Peningkatan produksi yang dihasilkan dari aktivitas dan kegiatan ekonomi masyarakat yang terbagi dalam 17 (tujuh belas) sektor ekonomi merupakan proksi dari meningkatnya dan berkembangnya kegiatan ekonomi masyarakat yang memproduksi barang dan jasa yang dibutuhkan untuk memenuhi kebutuhan konsumen dari sisi permintaan. Kegiatan produksi barang dan jasa ekonomi yang dihasilkan oleh masyarakat pelaku usaha ini, dikelompokkan dalam tiga tahapan dan jenis produksi yang dihasilkan. Mulai dari kegiatan produksi yang menghasilkan barang primer (konsumsi dan bahan baku), menghasilkan barang sekunder (industri barang jadi untuk konsumsi masyarakat) hingga berupa kegiatan jasa tersier (jasa perdagangan, jasa keuangan dan jasa layanan masyarakat).

Perkembangan kegiatan produksi oleh masyarakat dunia usaha daerah Kabupaten Enrekang hingga tahun 2021 dan prognosinya pada tahun 2022, selengkapnyanya pada tabel berikut ini.

Tabel 3.2
PDRB Atas Dasar Harga Konstan 2010 Menurut Lapangan Usaha (Milyar Rupiah)

Lapangan Usaha		2021	Prognosis 2022
(1)	(2)	(3)	(4)
A	Pertanian, Kehutanan, dan Perikanan	1.906,33	1.891,43
B	Pertambangan dan Penggalian	157,59	163,32
C	Industri Pengolahan	379,82	409,23
D	Pengadaan Listrik dan Gas	7,73	8,06
E	Pengadaan Air, Pengelolaan Sampah, Limbah dan Daur Ulang/	5,88	6,21
F	Konstruksi	698,85	730,77
G	Perdagangan Besar dan Eceran; Reparasi Mobil dan Sepeda Motor	519,06	535,02
H	Transportasi dan Pergudangan	49,46	50,80
I	Penyediaan Akomodasi dan Makan Minum	38,91	41,37
J	Informasi dan Komunikasi	267,15	280,88
K	Jasa Keuangan dan Asuransi	129,37	133,04
L	Real Estat	141,91	148,65
M,N	Jasa Perusahaan	1,33	1,43
O	Administrasi Pemerintahan, Pertahanan dan Jaminan Sosial Wajib	331,13	347,65
P	Jasa Pendidikan	108,58	115,21
Q	Jasa Kesehatan dan Kegiatan Sosial	113,18	121,04
R,S,T,U	Jasa lainnya	28,10	29,83
	PDRB ADHK	4.884,37	5013,96
	Pertumbuhan Ekonomi	6,36	3,73

Sumber: BPS Kabupaten Enrekang, Tahun 2021, Prognosis Dihitung oleh Tim Penyusun

Hingga tahun 2021 produksi kegiatan ekonomi primer dari sektor pertanian, kehutanan dan perikanan, serta sektor pertambangan dan galian menunjukkan peningkatan meskipun berfluktuatif dengan pertumbuhan yang cenderung stabil. Produksi sektor pertanian mengalami pertumbuhan yang stabil pada tahun 2020 hingga tahun 2022. Demikian pula sektor pertambangan dan galian, mengalami peningkatan meskipun agak melambat hingga tahun 2020, demikian pula tahun 2021 tetap mengalami pertumbuhan namun melambat. Mencermati kondisi ekonomi global, nasional dan regional akibat pandemik COVID-19 maka diperkirakan produksi sektor primer, khususnya sektor pertanian tidak terlalu terdampak meskipun dengan perkiraan produksi yang tetap tumbuh.

Pada kelompok kegiatan produksi sektor sekunder, juga telah menunjukkan kontribusi yang berarti. Meski sempat mengalami penurunan akibat covid 19, namun tahun 2021 telah menunjukkan peningkatan. Dua

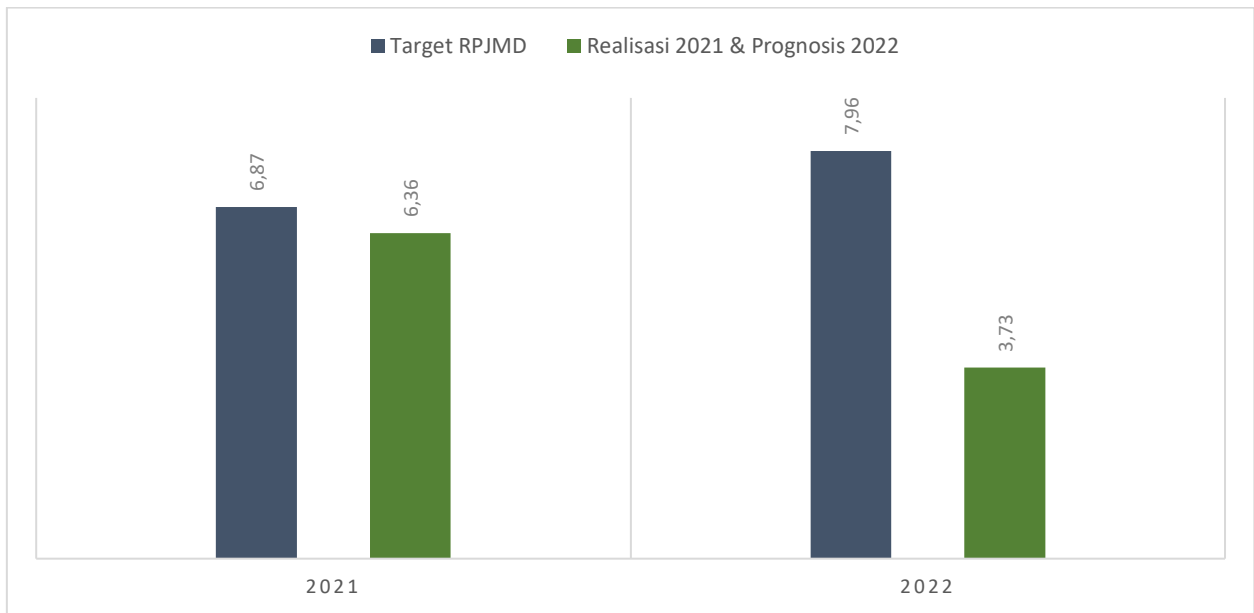
sektor utama yang awalnya paling terpukul adalah kegiatan sektor industri pengolahan dan kegiatan sektor konstruksi. Namun saat ini justru memberi kontribusi ke dua dan ke tiga dari PDRB, seiring mulai meningkatnya Kembali permintaan.

Pada kelompok sektor tersier, diperkirakan terdapat empat sektor yang akan tetap menunjukkan eksistensinya, bahkan Pandemi memberikan manfaat besar sehingga mampu bertumbuh lebih cepat dari tahun sebelumnya. Keempat sektor tersebut adalah sektor informasi dan komunikasi, sektor administrasi pemerintahan, pertahanan dan jaminan sosial wajib, sektor jasa Pendidikan, serta sektor jasa kesehatan dan kegiatan sosial. Khusus untuk sektor informasi dan komunikasi, serta sektor jasa kesehatan dan kegiatan sosial diperkirakan akan menunjukkan kinerja pertumbuhan yang jauh melampaui tahun sebelumnya, kemungkinan akan mencatat angka pertumbuhan tertinggi dalam sejarah perekonomian daerah Kabupaten Enrekang yang berbasis pertanian.

Kinerja pertumbuhan sektor-sektor ekonomi daerah hingga tahun 2021 dan perkiraan capaian pada tahun 2022, merupakan gambaran capaian kinerja pertumbuhan ekonomi daerah tahun 2021 dan perkiraan capaian tahun 2022. Perlambatan yang terjadi pada tahun 2019, sejatinya berhasil diatasi oleh pemerintah daerah melalui berbagai kebijakan akselerasi pertumbuhan ekonomi daerah pada tahun 2020. Kinerja pertumbuhan kembali menunjukkan percepatan menjadi 6,36 persen pada tahun 2021 setelah pada tahun 2019 hanya mencapai 1,25 persen. Kinerja pertumbuhan yang membaik pada tahun 2020 tersebut, kembali diperkirakan akan terus membaik pada tahun 2022 seiring dengan pemulihan kondisi covid 19 yang secara perlahan dengan mulai menunjukkan kinerja yang positif. Dengan capaian 80,91 persen penduduk yang telah divaksin, hal ini mendorong peningkatan mobilisasi penduduk dan perekonomian Kembali mulai meningkat, demikian pula di kabupaten Enrekang.

Kinerja pertumbuhan ekonomi yang diperkirakan melambat tersebut, berdampak pada gap (kesenjangan) yang diperkirakan semakin melebar dari target capaian RPJMD 2022-2023 yang telah ditetapkan sebelumnya. Perbandingan antara target capaian RPJMD dengan realisasi pertumbuhan ekonomi 2021 dan perkiraan tahun 2022 diilustrasikan pada gambar berikut ini.

Gambar 3.1
Perbandingan Realisasi Tahun 2021 dan Prognosis Tahun 2022 dengan Target Pertumbuhan Ekonomi (persen) Dalam RPJMD Kabupaten Enrekang Periode 2022-2023



Sumber: Data Diolah Tim Penyusun (2022)

Grafik yang ditunjukkan pada gambar ini memperlihatkan bahwa pemerintah daerah berhasil mencatatkan kinerja percepatan pertumbuhan ekonomi dari capaian tahun sebelumnya dan hamper mewujudkan target pertumbuhan ekonomi yang ditetapkan dalam RPJMD. Gap yang dihasilkan cukup kecil (selisih 0,51 poin) pada tahun 2021 tersebut meningkatkan lagi upayanya pada tahun 2022. Hanya saja, perumusan kebijakan pembangunan ekonomi daerah yang lebih akseleratif pada tahun 2022 untuk mengejar target pertumbuhan ekonomi dalam RPJMD harus terkendala oleh Pandemi COVID-19 yang meruntuhkan sendi-sendi perekonomian daerah, sehingga diperkirakan akan menciptakan gap yang cukup melebar antara capaian dengan target yang dikehendaki pada tahun 2022.

Diperlukan kebijakan pembangunan ekonomi yang lebih spesifik untuk membantu mencegah terjadinya perlambatan ekonomi yang semakin dalam. Kebijakan pembangunan yang spesifik mencegah kejatuhan yang dalam pada sektor-sektor ekonomi yang terdampak langsung Pandemi COVID-19 dan mendorong keunggulan dan ketahanan yang lebih kuat pada sektor-sektor ekonomi yang mampu menjadi penopang ekonomi daerah di tengah Pandemi COVID-19.

Kondisi yang serupa, juga nampak pada kinerja perekonomian daerah dari sisi permintaan. Kecuali net ekspor yang terus mengalami penurunan (bertumbuh negatif), komponen pengeluaran lainnya meskipun fluktuatif, secara konsisten menunjukkan peningkatan hingga tahun 2021. Memasuki tahun 2022, aktivitas ekonomi dari sisi pengeluaran para pelaku ekonomi pada

masa Pandemi COVID-19 mengalami guncangan, bukan hanya akan melambat, tapi bila tidak ditangani secara serius, perekonomian daerah bisa mengalami kontraksi. Prognosis pertumbuhan ekonomi daerah Kabupaten Enrekang tahun 2022, diekspektasikan seperti tabel berikut ini.

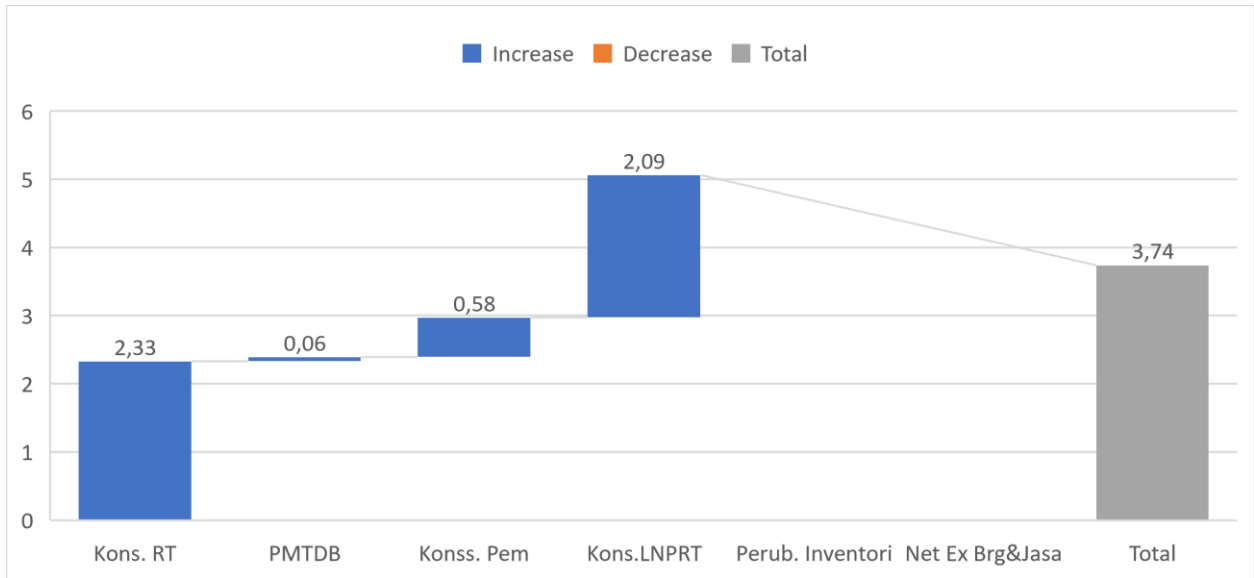
Tabel 3.3
PDRB Atas Dasar Harga Konstan 2010 Menurut Pengeluaran (Milyar Rupiah)

KOMPONEN PENGELUARAN		2021	Prognosis 2022
(1)	(2)	(3)	(4)
A	Konsumsi Rumah Tangga	2.859,72	2.983,04
B	Konsumsi LNPRT	58,42	68,5
C	Konsumsi Pemerintah	731,88	764,71
D	Pembentukan Modal Tetap Domestik Bruto	1.893,23	1.958,45
E	Perubahan Inventori	8,60	15,58
F	Net Ekspor	(667,48)	(773,39)
	PDRB ADHK	4.884,37	4.013,96
	Pertumbuhan Ekonomi	6,36	3,74

Sumber: BPS Kabupaten Enrekang, Tahun 2021, Prognosis Dihitung oleh Tim Penyusun

Pertumbuhan ekonomi daerah Kabupten Enrekang dari sisi permintaan, seperti juga pada tahun-tahun sebelumnya, pada tahun 2021 diperkirakan tetap akan mengandalkan pengeluaran konsumsi rumah tangga. Hal ini mengindikasikan bahwa untuk menjaga perekonomian daerah agar tidak terpuruk lebih dalam, maka diperlukan kebijakan pembangunan ekonomi yang tetap mampu menjaga tingkat permintaan masyarakat sehingga diharapkan direspon oleh produksi domestik dan perekonomian daerah diharapkan tetap berjalan meskipun dengan kecenderungan yang melambat. Prognosis sumber pertumbuhan ekonomi daerah Kabupaten Enrekang tahun 2022 berdasarkan pengeluaran/permintaan diilustrasikan pada gambar berikut ini.

Gambar 3. 2
Prognosis Sumber Pertumbuhan Ekonomi Daerah (poin) Berdasarkan Pengeluaran
(Permintaan) Kabupaten Enrekang Tahun 2022



Sumber: Data Diolah Tim Penyusun (2022)

Sumber pertumbuhan ekonomi daerah berdasarkan permintaan diperkirakan pada tahun 2022 akan mengandalkan dua komponen pengeluaran yang utama, yakni pengeluaran konsumsi rumah tangga dan Konsumsi Lembaga nonprofit Rumah Tangga. Keduanya berkontribusi 2,33 poin dan 2,09 poin dari 3,74 persen pertumbuhan ekonomi.

B. Struktur Ekonomi Daerah

Selanjutnya kinerja pembangunan ekonomi daerah dapat dilihat melalui perubahan struktur ekonomi daerah. Secara konseptual, kinerja pembangunan ekonomi yang semakin membaik ditunjukkan melalui adanya perubahan struktur ekonomi dari dominasi peran sektor berbasis kegiatan produksi primer ke dominasi peran produksi berbasis non primer, khususnya yang berbasis industri. Perubahan peran dari kegiatan ekonomi yang bernilai tambah (*value added*) rendah ke kegiatan ekonomi dengan *value added* yang tinggi. Kegiatan ekonomi dengan produktivitas yang tinggi menggambarkan potensi pertumbuhan ekonomi daerah yang tinggi. Pada perspektif itulah perubahan struktur ekonomi daerah sangat diperlukan.

Tabel 3.4
Distribusi PDRB Atas Dasar Harga Berlaku menurut Lapangan Usaha

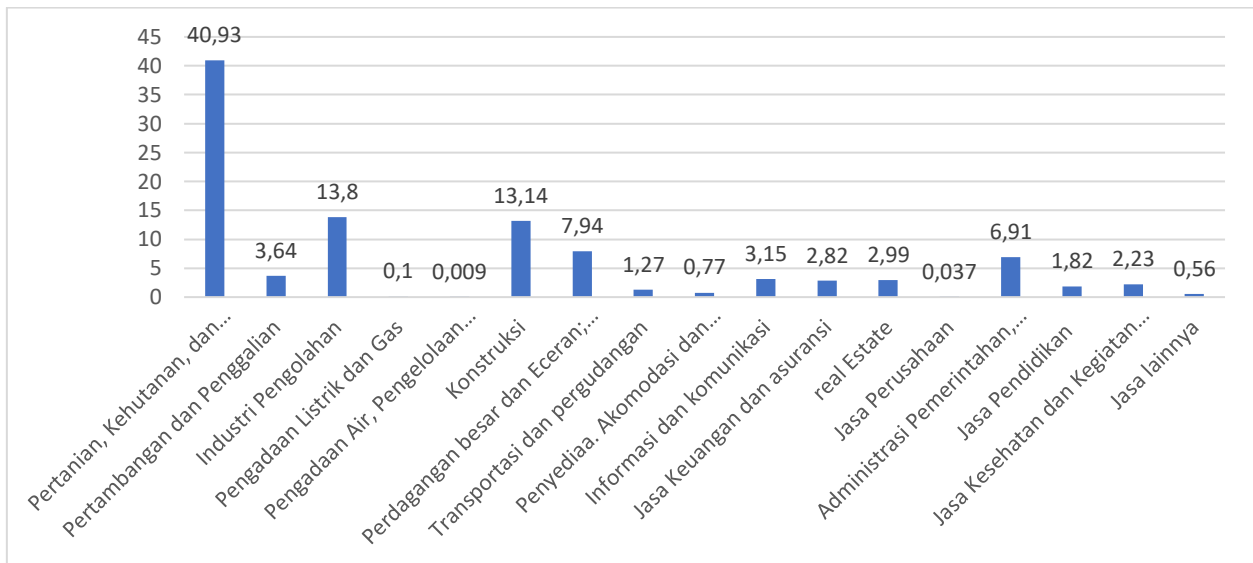
Lapangan Usaha	2021	Prognosis 2022
Pertanian, Kehutanan, dan Perikanan	40,25	40,93
Pertambangan dan Penggalian	3,64	3,64
Industri Pengolahan	13,15	13,80

Lapangan Usaha	2021	Prognosis 2022
Pengadaan Listrik dan Gas	0,10	0,10
Pengadaan Air, Pengelolaan Sampah, Limbah dan Daur Ulang/	0,08	0,09
Konstruksi	12,65	13,14
Perdagangan Besar dan Eceran; Reparasi Mobil dan Sepeda Motor	7,90	7,94
Transportasi dan Pergudangan	1,29	1,27
Penyediaan Akomodasi dan Makan Minum	0,73	0,77
Informasi dan Komunikasi	3,37	3,45
Jasa Keuangan dan Asuransi	2,79	2,82
Real Estat	2,889	2,99
Jasa Perusahaan	0,03	0,037
Administrasi Pemerintahan, Pertahanan dan Jaminan Sosial Wajib	6,72	6,91
Jasa Pendidikan	1,74	1,82
Jasa Kesehatan dan Kegiatan Sosial	2,14	2,23
Jasa lainnya	0,53	0,56
PDRB	100,00	100,00

Sumber: BPS Kabupaten Enrekang, Tahun 2021, Prognosis Dihitung oleh Tim Penyusun

Hingga tahun 2021, struktur ekonomi daerah Kabupaten Enrekang masih sangat tergantung pada peran sektor primer, khususnya sektor pertanian. Meskipun perannya masih sangat dominan, tetapi kecenderungannya dalam tiga tahun terakhir menunjukkan kontribusi yang semakin meningkat. Meningkat dari 38,51 persen pada tahun 2019 menjadi hanya 38,82 persen pada tahun 2020, dalam dua tahun kontribusi pertanian, kehutanan dan perikanan cukup meningkat tipis hingga 1,43 persen, sebuah kinerja penurunan peran yang tergolong tajam bagi daerah yang berbasis pertanian. Pada saat yang sama, peran dan kontribusi sektor sekunder, khususnya industri pengolahan dan konstruksi mengalami penurunan hingga di tahun 2021. sementara sektor tersier terkhusus sektor perdagangan dan sektor administrasi pemerintahan menunjukkan kecenderungan berfluktuasi secara signifikan hingga tahun 2021. Peran sektor industri pengolahan dan sektor konstruksi meningkat juga mengalami fluktuasi. Kondisi tersebut diperkirakan tidak banyak mengalami pergeseran pada tahun 2020, kecuali peran sektor industri pengolahan yang cenderung akan menurun tajam, seperti ditunjukkan pada gambar berikut ini.

Gambar 3. 3
Prognosis Struktur Ekonomi Daerah/Kontribusi Sektor (persen) Berdasarkan Lapangan Usaha (Penawaran) Kabupaten Enrekang Tahun 2022



Sumber: Data Diolah Tim Penyusun (2022)

Meskipun Pandemi COVID-19 memberikan pengaruh luas terhadap kegiatan dan aktivitas ekonomi masyarakat secara luas, tetapi tidak akan memberi banyak pengaruh terhadap kemungkinan pergeseran peran dan struktur ekonomi daerah secara tajam. Hal itu disebabkan karena peran dan kontribusi sektor-sektor ekonomi penting tersebut tergolong menonjol dan sulit digeser perannya oleh sektor-sektor lainnya dalam jangka pendek, meskipun sektor bersangkutan terdampak langsung Pandemi COVID-19. Peran enam sektor utama diperkirakan masih tetap dominan pada tahun 2022. Sektor utama tersebut adalah sector pertanian, kehutanan dan perikanan, Sektor Industri pengolahan, sektor konstruksi, sektor perdagangan besar, eceran dan reparasi mobil dan sepeda motor, sektor industri pengolahan, serta sektor administrasi pemerintahan, pertahanan dan jaminan sosial wajib. Sektor informasi dan komunikasi yang memperoleh banyak manfaat dari kondisi Pandemi COVID-19 hanya mampu meningkat hingga hanya 3,15 persen pada tahun 2022, belum cukup mampu menggeser peran keenam sektor utama perekonomian daerah Kabupaten Enrekang dalam jangka pendek ini.

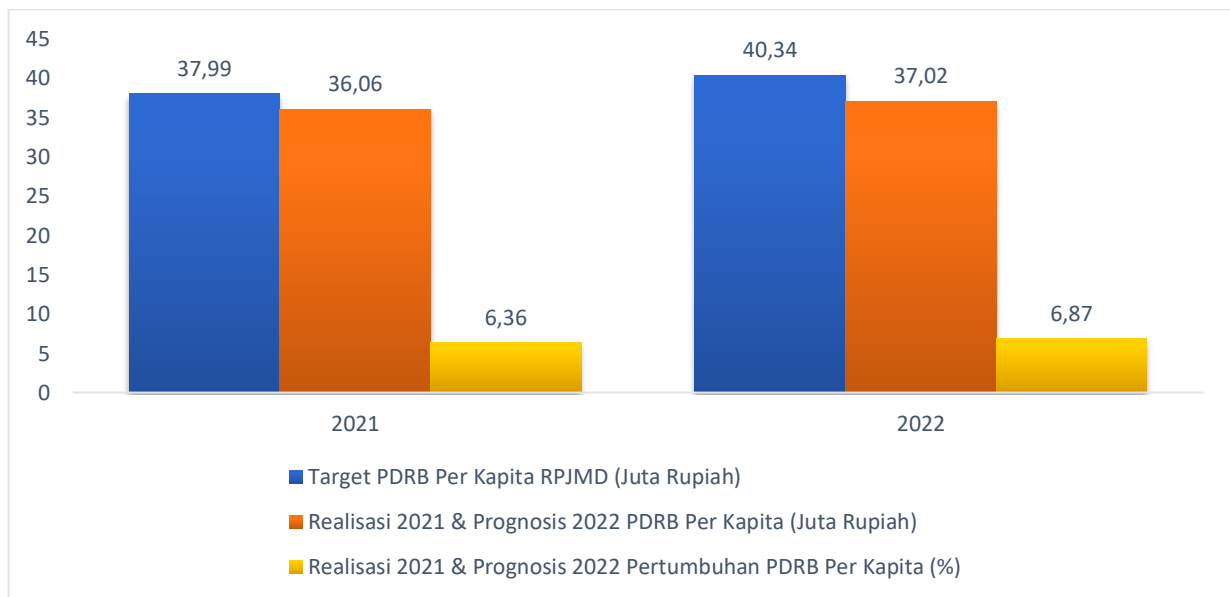
C. PDRB Per Kapita

PDRB per kapita berkorelasi dengan dua indikator penting, yakni pertumbuhan nilai produksi barang dan jasa yang dihasilkan dari aktivitas ekonomi masyarakat dan pertumbuhan penduduk pada tahun yang sama. PDRB per kapita diukur dari PDRB-ADHB, dimaksudkan untuk melihat kemampuan daya beli masyarakat dengan tingkat inflasi atau kenaikan harga-harga barang yang diproduksi dan beredar di pasar. PDRB per kapita ini memproksikan tingkat pendapatan masyarakat yang segaris dengan tingkat

harga yang berlaku pada saat itu, sehingga peningkatan pertumbuhan per kapita sangat diperlukan dalam merefleksikan terjadinya pertumbuhan atau peningkatan kemampuan konsumsi masyarakat.

Dalam perspektif ini, pertumbuhan PDRB per kapita sangat tergantung pada tiga faktor utama, yakni (1) peningkatan produksi barang dan jasa yang dihasilkan dari aktivitas ekonomi masyarakat, (2) tingkat inflasi/deflasi atau tingkat harga-harga yang berlaku pada waktu yang sama, serta (3) pertumbuhan penduduk yang menjadi pembag nilai produksi yang dihasilkan pada tahun yang sama. Ketiga unsur inilah yang penting untuk dicermati dalam merumuskan upaya-upaya konkrit dalam upaya mendorong pertumbuhan per kapita sebelum penetapan kebijakan pembangunan ekonomi yang lebih spesifik substansial mendorong kemampuan produksi, mengendalikan tingkat harga dan kebijakan pembangunan daerah yang spesifik lainnya. Berikut ini kinerja PDRB per Kapita Kabupaten Enrekang tahun 2021 dan prognosinya untuk tahun 2022, diilustrasikan pada gambar berikut ini.

Gambar 3.4
Perbandingan Realisasi Tahun 2021 dan Prognosis Tahun 2022 dengan Target PDRB Per Kapita Dalam RPJMD Kabupaten Enrekang Periode 2022-2023



Sumber: Data Diolah Tim Penyusun (2020)

PDRB per kapita Kabupaten Enrekang mencapai Rp 36,06 juta pada tahun 2021. PDRB per kapita tersebut mencatat pertumbuhan 6,36 persen jauh melampaui pertumbuhan ekonomi daerah pada tahun yang sama yang hanya mencapai 5,43 persen, yang sebelumnya hanya mencapai 1,25 persen dibandingkan dengantahun sebelumnya. Hanya saja, meskipun dengan kinerja tingkat pertumbuhan PDRB per kapita yang tinggi, bahkan melampaui angka 7,96 persen target RPJMD yang telah ditetapkan. Argumentasi yang dapat menggambarkan kondisi pertumbuhan ekonomi di Kabupaten Enrekang karena

adanya fluktuasi pertumbuhan yang tidak berkorelasi dengan pandemi hanya disebabkan oleh persoalan struktur ekonomi saja. Selain itu pandemic memberi dampak besar terhadap pemulihan ekonomi yang sebelumnya turun hingga 1,25 persen di tahun 2020. Fluktuasi pertumbuhan ekonomi di Kabupaten Enrekang ditentukan oleh tiga sector yang berkontribusi besar yakni pertanian, industri pengolahan dan konstruksi.

D. Inflasi dan Daya Beli Masyarakat


Mengingat PDRB per kapita, yang bertumbuh namun melambat pada tahun 2022 ini ditambah dengan tingkat inflasi yang juga sedikit akan dinamis, maka diperkirakan daya beli masyarakat Kabupaten Enrekang akan terkoreksi pada selama tahun 2022 ini. Untuk itu, selain diperlukan kebijakan pembangunan ekonomi yang mampu mendorong peningkatan produksi dan pendapatan masyarakat, selama 2022 ini juga diperlukan kebijakan yang fokus pada mengendalikan tingkat inflasi dan mendorong peningkatan kemampuan daya beli masyarakat. Kebijakan-kebijakan yang dapat ditempuh antara lain melalui kebijakan insentif dan stimulus fiskal daerah. Insentif fiskal perlu dilakukan untuk kelompok masyarakat yang tingkat pendapatannya sangat terdampak sehingga tidak mampu membayar pajak daerah, sedangkan stimulus fiskal daerah perlu diberikan kepada pelaku usaha kecil, mikro dan industri rumah tangga agar mampu meningkatkan kemampuannya.

Kabupaten Enrekang dalam penetapan tingkat inflasi berdasarkan pada inflasi Kota Pare-Pare, dimana besaran inflasi selama satu tahun terakhir atau inflasi year to year (Juli 2020-Juli 2021) yaitu sebesar 2,60%, sedangkan inflasi tahun kalender (Januari -Juli 2021) sebesar 2,72%.

E. Tingkat Kemiskinan

Dalam perspektif pertumbuhan ekonomi yang melambat hingga akhir tahun 2022 ini, dan kondisi capaian tahun 2021 yang juga belum optimal, maka tingkat kemiskinan Kabupaten Enrekang pada tahun 2022 diperkirakan sedikit akan mengalami peningkatan. Akibatnya, perkiraan gap antara capaian dengan target RPJMD yang telah ditetapkan akan semakin melebar. Selengkapnya dapat dicermati pada gambar berikut ini.

Gambar 3.5
Perbandingan Realisasi Tahun 2019 dan Prognosis Tahun 2020 dengan Target Tingkat Kemiskinan (persen) Dalam RPJMD Kabupaten Enrekang Periode 2022-2023



Sumber: Data Diolah Tim Penyusun (2022)

Target tingkat kemiskinan dalam RPJMD pada tahun 2021 hanya 11,90 persen belum mampu dipenuhi. Tingkat kemiskinan pada tahun tersebut dicapai sedikit lebih tinggi, yakni mencapai 12,47 persen, masih kurang 0,457 poin dari target RPJMD. Ini sangat memungkinkan untuk melakukan akselerasi pada tahun-tahun berikutnya agar target jangka menengah dapat dicapai pada tahun akhir periode RPJMD, tahun 2023 yang akan datang.

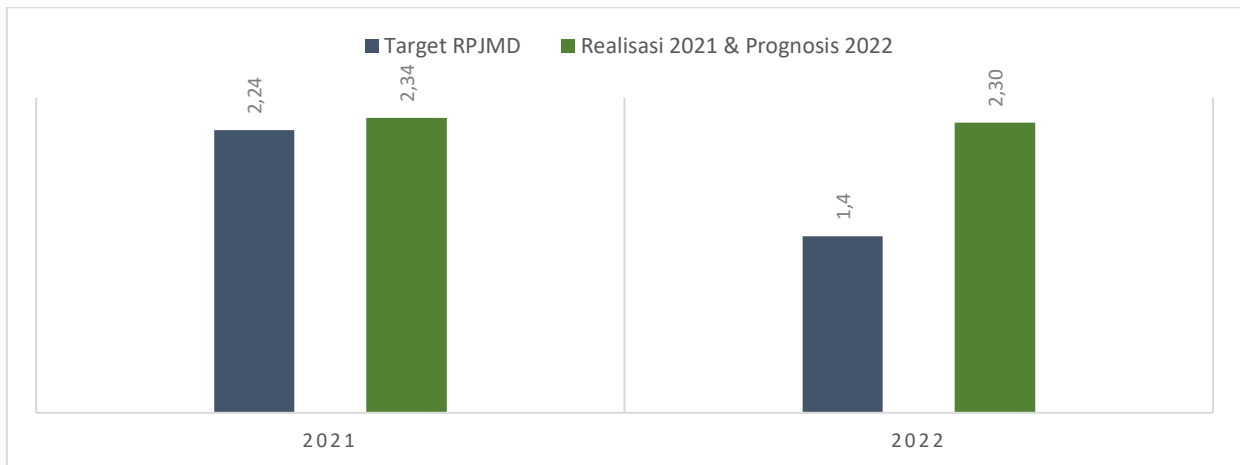
Kondisi perbaikan ekonomi yang dialami hingga pertengahan tahun 2022 ini, diperkirakan tingkat kemiskinan akan mengalami penurunan, sehingga diperlukan langkah-langkah strategis untuk mencapai target yang telah ditetapkan oleh pemerintah. Melalui kebijakan pembangunan ekonomi yang bakal ditempuh pemerintah daerah Kabupaten Enrekang, diharapkan hingga akhir tahun 2022 tingkat kemiskinan akan mengalami penurunan sehingga diharapkan dapat terwujudnya mereduksi kemiskinan. Artinya, hingga akhir 2022 ini, di tengah Perekonomian global secara perlahan mulai bangkit hal ini juga memberi efek terhadap, nasional dan hampir semua daerah mengalaminya, perbaikan ekonomi dapat menjadi harapan dalam mereduksi kemiskinan. Namun, tantangannya terletak pada seberapa mampu daerah bersangkutan untuk melakukannya.

F. Tingkat Pengangguran

Pertumbuhan ekonomi daerah yang diperkirakan akan melambat hingga akhir tahun 2020 ini akan berdampak pada peningkatan tingkat pengangguran yang diukur dari tingkat pengangguran terbuka (TPT). Capaian tahun 2021 masih belum mampu memenuhi target RPJMD, sehingga akan mempengaruhi pencapaian pada tahun berikutnya. Tingkat pengangguran mencapai 2,34 persen, belum mampu ditekan hingga mencapai 2,24 persen sebagaimana target

RPJMD yang telah ditetapkan. Tekanan ekonomi daerah yang dialami pada tahun 2021 akan berdampak pada pencapaian tingkat pengangguran yang lebih tinggi dari tahun sebelumnya sehingga akan semakin tercipta gap dengan target RPJMD, selengkapnya diilustrasikan pada gambar berikut ini.

Gambar 3.6
Perbandingan Realisasi Tahun 2021 dan Prognosis Tahun 2022 dengan Target Tingkat Pengangguran Terbuka (persen) Dalam RPJMD Kabupaten Enrekang Periode 2022-2023



Sumber: Data Diolah Tim Penyusun (2022)

Tingkat pengangguran pada tahun 2022 diperkirakan akan mencapai 2,30 persen. Perekonomian daerah yang mulai membaik, baik dari sisi produksi maupun dari sisi pengeluaran merupakan faktor pendorong yang baik dalam menurunkan tingkat pengangguran. Produksi sektor-sektor ekonomi yang bercirikan padat karya mulai meningkat, dan pada saat yang sama konsumsi pemerintah mengalami peningkatan dan refocusing besar-besaran serta pengeluaran untuk pembentukan modal tetap domestik bruto akan melambat dikarenakan kehati-hatian dari investor akan sangat menekan penyerapan tenaga kerja. Dampaknya, pengangguran akan mulai mendekati target RPJMD sehingga gap-nya akan semakin mengecil. Untuk itu, adanya kebijakan pembangunan ekonomi daerah untuk melakukan percepatan realisasi program-program pembangunan yang bersifat padat karya, baik melalui alokasi belanja pemerintah, pemerintah daerah maupun oleh pelaku usaha melalui percepatan pengeluaran investasi daerah mampu mendorong kesempatan kerja yang lebih besar.

3.1.2. Tantangan dan Prospek Perekonomian Daerah Tahun 2021-2022

A. Tantangan Perekonomian Kabupaten Enrekang

Tantangan perekonomian daerah Kabupaten Enrekang tahun 2021-2022, sejatinya adalah penanganan layanan kesehatan dan pemulihan kegiatan ekonomi akibat Pandemi COVID-19, fokus pada aspek-aspek berikut ini.

- (1) Pertumbuhan ekonomi daerah yang melambat;

- (2) Laju penurunan tingkat kemiskinan mengalami perlambatan, terutama karena mobilitas barang dan manusia yang lebih terbatas dari sebelumnya;
- (3) Pertumbuhan pendapatan per kapita yang melambat dan melemahnya daya beli masyarakat sehingga permintaan menjadi menurun;
- (4) Industri pengolahan melambat, khususnya industri kecil dan rumah tangga;
- (5) Produktivitas pekerja menurun yang disebabkan oleh akses layanan kesehatan dan Pendidikan yang terganggu akibat Pandemi COVID-19.
- (6) Memulihkan kegiatan ekonomi lokal yang merupakan keunggulan daerah dalam penyediaan dan pemenuhan pangan daerah dan regional, khususnya produksi pertanian tanaman pangan, hortikultura, perkebunan, peternakan, serta industri UMKM dan industri rumah tangga.

B. Prospek Perekonomian Daerah Kabupaten Enrekang

Prospek perekonomian daerah Kabupaten Enrekang tahun 2021-2022 diharapkan akan semakin bergairah seiring dengan harapan keberhasilan kebijakan penanganan COVID-19 dan pemulihan ekonomi nasional dan daerah yang semakin nyata. Perekonomian daerah memiliki peluang untuk kembali pulih, bahkan akan mampu bertumbuh secara lebih akseleratif, bila kebijakan pembangunan ekonomi yang diterapkan secara tepat, baik pada level nasional maupun pada tingkat daerah. Sejumlah aspek yang dapat diidentifikasi menjadi prospek perekonomian daerah Kabupaten Enrekang akan berpotensi memulihkan perekonomian dan mampu mendorong percepatan pertumbuhan yang lebih baik hingga tahun 2022 ini.

Pertama, kebijakan pembangunan ekonomi nasional Indonesia dan regional Provinsi Sulawesi Selatan yang sejalan dengan arah kebijakan pembangunan ekonomi daerah. Dukungan dan integrasi program pembangunan daerah bukan hanya pada substansi kebijakan tetapi juga mencakup dukungan finansial terutama untuk kegiatan-kegiatan ekonomi strategis.

Kedua, ketergantungan yang besar pada sektor ekonomi daerah yang tidak mengalami dampak luas Pandemi COVID-19, terutama sektor pertanian, kehutanan dan perikanan. Pemulihan ekonomi daerah Kabupaten Enrekang diyakini akan berlangsung cepat dengan mengoptimalkan produksi sektor primer khususnya kegiatan ekonomi pertanian yang tidak terdampak pelemahan ekonomi nasional dan daerah akibat Pandemi COVID-19. Nilai tambah ekonomi dari kegiatan ekonomi masyarakat yang berbasis pertanian

akan terus bertumbuh, bukan hanya untuk kebutuhan lokal masyarakat, tetapi juga untuk memenuhi permintaan domestik lainnya, baik dalam lingkup Pulau Sulawesi maupun antar pulau, bahkan diyakini mampu memenuhi permintaan pasar global. Prospek perekonomian daerah ini dapat diandalkan untuk mencegah kejatuhan ekonomi daerah yang lebih dalam, bahkan dalam 1-2 tahun yang akan datang diyakini mampu bangkit kembali dan kembali ke keadaan seperti sebelum Pandemi COVID-19, sehingga tetap mampu memenuhi target tahun akhir RPJMD 2019-2023.

Ketiga, ketergantungan yang rendah pada sektor-sektor yang terdampak besar, seperti perhubungan dan transportasi. Sektor-sektor ekonomi yang terdampak luas sehingga mengalami perlambatan dan kemungkinan kontraksi ekonomi (pertumbuhan negatif) diyakini tidak terlalu besar menekan perekonomian daerah, karena dalam sejarahnya sektor-sektor ekonomi tersebut selama ini kontribusi dan peranannya tidak besar. Perekonomian daerah Kabupaten Enrekang akan cepat pulih dan kegiatan ekonomi masyarakat segera pulih dan kembali bergairah.

Keempat, sektor-sektor daerah yang memperoleh manfaat dari Pandemi COVID-19 berpotensi untuk terus dikembangkan sehingga mampu menjadi sumber pertumbuhan ekonomi baru bagi perekonomian daerah Kabupaten Enrekang. Terdapat beberapa sektor ekonomi yang berpotensi menciptakan sumber pertumbuhan baru bagi perekonomian daerah, terutama karena kebijakan yang berpihak pada sektor bersangkutan pada masa Pandemi COVID-19. Beberapa sektor tersebut antara lain, informasi dan komunikasi yang justru di masa pandemik mencatat percepatan pertumbuhan yang sangat tajam dibanding sebelumnya. Sektor yang lain juga yang akan terus bertumbuh adalah layanan kesehatan dan kegiatan sosial. Kondisi yang hampir serupa pada layanan jasa Pendidikan, serta administrasi pemerintah, pertahanan dan layanan sosial wajib. Bila sektor-sektor ini tetap ditangani secara baik, maka akan tetap menjadi potensi pertumbuhan yang strategis bagi perekonomian daerah ke depan.

Kelima, modal sosial dan adaptasi perilaku ekonomi masyarakat yang semakin kuat dalam membentuk fondasi ekonomi daerah akan menjadi modal dasar dalam pemulihan dan percepatan pembangunan ekonomi ke depan. Pandemi COVID-19 tidak hanya melemahkan sendi-sendi ekonomi masyarakat, tetapi pada sisi yang lain mampu menumbuhkan modal sosial yang selama ini menjadi akar budayanya. Budaya kegotong-royonan dan saling membantu akan menjadi potensi besar untuk membawa perekonomian daerah,

bukan hanya mempercepat pemulihan, tetapi juga akan cepat menciptakan pertumbuhan ekonomi yang kuat berbasis sumberdaya ekonomi lokal.

3.2. Arah Kebijakan Keuangan Daerah

Berisikan uraian mengenai kebijakan yang akan ditempuh oleh Pemerintah Daerah berkaitan dengan pendapatan daerah, pembiayaan daerah dan belanja daerah.

3.2.1. Arah Kebijakan Pendapatan Daerah

Berdasarkan Undang-undang Nomor 33 Tahun 2004, pendapatan Daerah berasal dari Pendapatan Asli Daerah (PAD), Dana Perimbangan, dan Lain-lain Pendapatan Daerah yang Sah. Pendapatan Asli Daerah merupakan pendapatan yang diperoleh Daerah yang dipungut berdasarkan Peraturan Daerah sesuai dengan peraturan perundang-undangan. Dana Perimbangan adalah dana yang bersumber dari pendapatan APBN yang dialokasikan kepada Daerah untuk mendanai kebutuhan Daerah dalam rangka pelaksanaan Desentralisasi.

Secara umum kebijakan pendapatan daerah dilakukan dengan mengoptimalkan sumber-sumber pendapatan daerah, sehingga perkiraan besaran pendapatan dapat terealisasi dan sedapat mungkin mencapai lebih dari yang ditargetkan. Berdasarkan data pendapatan daerah Kabupaten Enrekang, Kabupaten ini masih mengandalkan Dana Perimbangan yang bersumber dari APBN dibanding Pendapatan Asli Daerah untuk memenuhi kebutuhan daerahnya. Walaupun Kabupaten Enrekang masih mengandalkan dana perimbangan, rasio antara Pendapatan Asli daerah terhadap Dana Perimbangan semakin kecil dari tahun ke tahun.

1. Pendapatan Asli Daerah (PAD)

Pendapatan Asli Daerah berdasarkan Undang-undang Nomor 33 Tahun 2004 tentang Perimbangan Keuangan antara Pemerintah Pusat dan Pemerintah Daerah bersumber dari empat jenis: (i) Pajak Daerah; (ii) Retribusi Daerah; (iii) Hasil Pengelolaan Kekayaan Daerah yang dipisahkan; (iv) Lain-lain PAD yang sah. Dalam Undang – Undang Nomor 28 Tahun 2009, ada beberapa Pajak Daerah Kabupaten/ Kota yang dapat dipungut yaitu: (i) Pajak Hotel; (ii) Pajak Restoran; (iii) Pajak Hiburan; (iv) Pajak Reklame; (v) Pajak Penerangan Jalan; (vi) Pajak Mineral Bukan Logam dan Batuan; (vii) Pajak Parkir; (viii) Pajak Air Tanah; (ix) Pajak Sarang Burung Walet; (x) Pajak Bumi dan Bangunan Perdesaan dan Perkotaan; dan (xi) Bea Perolehan Hak atas Tanah dan Bangunan. Lain-lain PAD yang sah terdiri dari: (i) hasil penjualan kekayaan daerah yang tidak dipisahkan;

(ii) hasil pemanfaatan atau pendayagunaan kekayaan daerah yang tidak dipisahkan; (iii) jasa giro; (iv) pendapatan bunga; (v) tuntutan ganti rugi; (vi) keuntungan selisih nilai tukar rupiah terhadap mata uang asing; (vii) komisi, potongan, ataupun bentuk lain sebagai akibat dari penjualan dan/ atau pengadaan barang dan/ atau jasa oleh daerah. Daerah diberi kewenangan dan hak untuk merancang dan mempersiapkan peraturan daerah yang terkait dengan peraturan perundangan tersebut, termasuk juga di Kabupaten Enrekang.

Tabel di bawah ini menunjukkan perkembangan Pendapatan Asli Daerah (PAD) di Kabupaten Enrekang.

Tabel 3.5
Perkembangan Pendapatan Asli Daerah Kabupaten Enrekang

No	Uraian	Nilai APBD			
		Realisasi Tahun 2021	RKPD Pokok 2022	Prognosis Tahun 2022	Proyeksi Tahun 2023
1.1	Pendapatan Asli Daerah	64,68	119,92	75,60	87,95
1.1.1	Pajak Daerah	12,46	15,69	13,96	15,35
1.1.2	Retribusi Daerah	20,54	34,34	24,21	28,55
1.1.3	Hasil Pengelolaan Kekayaan Daerah Yg Dipisahkan	14,10	20,43	15,53	19,17
1.1.4	Lain – lain Pendapatan Asli Daerah yg Sah	37,43	48,00	20,91	24,87

Tabel di bawah menunjukkan bahwa adanya fluktuasi proporsi PAD terhadap Pendapatan APBD dari tahun 2021 ke 2023. Pada tahun 2021-2023, angka ini meningkat pada angka 6,9 persen; 7,52 persen, dan 8,35 persen.

Tabel 3.6
Proporsi PAD terhadap Pendapatan APBD

No	Tahun	Pendapatan Asli Daerah	Pendapatan APBD	Proporsi PAD terhadap Pendapatan APBD (Persentase)
1.	2021	64,68	929,74	6,96
2.	2022 (pokok)	119,92	1.144,15	10,48
3.	2023	87,95	1.053,34	8,35
4.	2022 (progrnosis)	75,60	1.005,28	7,52

Sumber: RKPD Pokok 2020, diolah tim penyusun

Pada periode 2021-2023, pendapatan asli daerah diproyeksikan akan mengalami peningkatan dari Rp64,68 pada tahun 2021 menjadi Rp87,95 pada

tahun 2021. Pertumbuhan proyeksi pendapatan seiring dengan proyeksi pertumbuhan ekonomi pada rentang waktu tersebut yang berkisar antara 6,87 %-7,96% (RPJMD Kab. Enrekang 2019—2023).

Kabupaten Enrekang memiliki potensi sumber daya alam yang cukup besar dan juga memiliki mutu sumber daya manusia yang semakin membaik, hal ini ditandai dengan meningkatkan angka partisipasi sekolah. PAD di prediksi akan memiliki trend positif dengan acuan asumsi pertumbuhan ekonomi dan kebijakan intensifikasi dan ekstensifikasi yang akan dilakukan untuk memaksimalkan potensi penerimaan daerah. Untuk mencapai target tersebut, maka pemerintah daerah perlu melakukan terobosan baru atau inovasi baru terkait optimalisasi peningkatan sumber-sumber pendapatan asli daerah. Kebijakan intensifikasi dan ekstensifikasi pajak dan retribusi yang selama ini ditempuh tetap dilanjutkan dan ditingkatkan. Peningkatan nilai nominal PAD berdampak pada peningkatan kontribusi PAD terhadap Pendapatan Daerah. Dengan target yang telah ditetapkan, kontribusi PAD setiap tahun cenderung meningkat dari 6,96 persen pada tahun 2021 menjadi 8,35 persen pada 2023.

Percepatan pertumbuhan PAD pada periode lima tahun ke depan diprediksikan oleh pertumbuhan masing-masing sumber-sumber PAD yang lebih cepat dibandingkan dengan tahun-tahun sebelumnya. Penetapan target tersebut sedikit optimis dengan alasan untuk membiayai program-program prioritas pembangunan daerah dalam rangka perwujudan visi pemerintah Kabupaten Enrekang. Dengan melihat sumber-sumber PAD, kontribusi terbesar disumbangkan oleh Lain-lain PAD yang sah. Akan tetapi, pendapatan yang bersumber dari PAD yang sah banyak ditentukan oleh kebijakan pemerintah pusat sehingga berpotensi mengalami perlambatan pertumbuhan. Oleh karena itu, Pemerintah Kabupaten Enrekang harus mengusahakan sumber-sumber PAD lain, seperti penerimaan dari pajak daerah dan retribusi daerah dari potensi pengelolaan sumber daya alam dan pengelolaan objek-objek wisata.

2. Pendapatan Transfer

Pendapatan Transfer merupakan sumber pendapatan daerah yang berasal dari APBN untuk mendukung pelaksanaan kewenangan pemerintah daerah dalam mencapai tujuannya otonomi daerah terutama peningkatan pelayanan dan kesejahteraan masyarakat yang lebih baik. Pendapatan Transfer meliputi:

- a. Pendapatan Transfer Pemerintah Pusat
- b. Pendapatan Transfer antar Daerah

Kabupaten Enrekang masih sangat mengandalkan Pendapatan Transfer utamanya pendapatan transfer Pemerintah Pusat dalam Pendapatan Daerahnya. Tabel di bawah ini menunjukkan perkembangan Dana Perimbangan di Kabupaten Enrekang.

Tabel 3.7
Perkembangan Pendapatan Transfer Kabupaten Enrekang Tahun 2021-2023 (Rp Miliar)

No	Uraian	Nilai APBD			
		Realisasi 2021	2022 (pokok)	2022 (prognosis)	Proyeksi 2023
1.2	Pendapatan Transfer	834,48	976,23	894,51	926,71
1.2.1	Pendapatan Transfer Pemerintah Pusat	805,12	929,63	863,69	894,35
1.2.2	Pendapatan Transfer Antar Daerah	29,36	46,60	30,82	32,361

Sumber: RKPD Pokok 2022, diolah tim penyusun

Tabel 3.8
Proporsi Dana Perimbangan terhadap Pendapatan APBD Kabupaten Enrekang Tahun 2019-2021

No.	Tahun	Pendapatan Transfer	Pendapatan APBD	Proporsi Dana Perimbangan terhadap Pendapatan APBD (Persentase)
1.	2021 (realisasi)	834,48	929,82	89,75
2.	2022(pokok)	976,23	1.144,15	85,32
3.	2022 (prognosis)	894,51	1.005,28	88,98
4.	2023 (target)	926,71	1.053,34	87,98

Sumber: RKPD Pokok 2022, diolah tim penyusun

Tabel di atas menunjukkan proporsi Pendapatan Transfer terhadap Pendapatan APBD mengalami penurunan setiap tahunnya. Penurunan ini menunjukkan perkembangan yang baik karena Kabupaten Enrekang telah berupaya untuk melepas ketergantungan Pendapatan Daerah dari Pendapatan Transfer. Pada tahun 2021 proporsi Pendapatan Transfer terhadap Pendapatan APBD sebesar 89,75 persen yang kemudian menurun pada tahun 2022 sebesar 88,98 persen. Proporsi ini terus turun hingga pada tahun 2023 menjadi sebesar 87,98.

Pendapatan transfer dari pemerintah pusat memegang peran besar terhadap struktur penerimaan daerah Kabupaten Enrekang. Ini merupakan sumber pendapatan terbesar dalam struktur keuangan daerah Kabupaten

Enrekang. Namun proporsinya diharapkan mengalami penurunan setiap tahun agar tingkat kemandirian fiskal daerah semakin tinggi.

Kontribusi Pendapatan Transfer berasal dari Pendapatan Transfer Pemerintah Pusat dan Pendapatan Transfer Antar Daerah. Kontribusi terbesar bersumber dari Pendapatan Transfer Pemerintah Pusat. Diatas 80 persen dari total pendapatan Daerah. Oleh karena itu, pemerintah daerah perlu melakukan langkah-langkah antisipatif agar target total pendapatan daerah tetap tercapai melalu pengoptimalan kebijakan-kebijakan yang mendorong pencapaian target PAD dan Lain-Lain Pendapatan daerah yang sah.

3. Lain-lain Pendapatan Daerah yang Sah

Penerimaan Lain-lain Pendapatan yang sah, merupakan seluruh pendapatan daerah selain Pendapatan Asli Daerah dan Pendapatan Transfer sesuai ketentuan perundang-undangan. Tabel di bawah ini menunjukkan perkembangan Lain-lain Pendapatan yang Sah di Kabupaten Enrekang.

Tabel 3.9
Perkembangan Lain-lain Pendapatan yang Sah Kabupaten Enrekang
Tahun 2021-2023 (Rp Miliar)

No	Uraian	Jumlah APBD			
		2021 (realisasi)	2022 (pokok)	2022 (prognosis)	2023 (proyeksi)
1.3	Lain-Lain Pendapatan Daerah yang sah	30,58	48,00	35,17	38,68

Sumber: RKPD Pokok 2022, diolah tim penyusun

Tabel 3.10
Proporsi Lain-lain Pendapatan Daerah yang Sah terhadap Pendapatan APBD

No.	Tahun	Lain-lain Pendapatan Daerah yang Sah	Pendapatan APBD	Proporsi Lain-lain Pendapatan Daerah yang Sah terhadap Pendapatan APBD (%)
1.	2021 (realisasi)	30,58	929,82	3,29
2.	2022 (pokok)	48,00	1.144,15	4,20
3.	2022 (prognosis)	35,17	1.005,28	3,50
4	2023 (prediksi)	38,68	1.053,34	3,67

Sumber : RKPD Pokok 2022, diolah tim penyusun

Pendapatan yang bersumber dari Lain-Lain Pendapatan Daerah yang sah berdasarkan hasil perhitungan diprediksikan mengalami peningkatan setiap tahunnya. Pada tahun 2021, Lain-lain pendapatan daerah yang sah terealisasi

Rp30,58 miliar diprediksi menjadi Rp38,68 miliar pada tahun 2023. Secara nominal terjadi peningkatan pada Lain-lain Pendapatan Daerah yang sah, persentasenya terhadap kontribusi Pendapatan Daerah pada APBD diprediksi mengalami peningkatan. Pada tahun 2022 terjadi kenaikan persentase sebesar 3,50 persen dari tahun 2021. Selanjutnya tahun 2023 meningkat menjadi 3,67 persen dari tahun 2022. Meskipun peningkatannya sebesar 0,17 persen.

Penetapan angka proyeksi ini diharapkan dapat dicapai dengan asumsi bahwa kebijakan dari pemerintah pusat tetap berlanjut sebagaimana kebijakan yang terjadi pada periode sebelumnya. Sumber pendapatan ini terutama diharapkan berasal dari dana penyesuaian dan otonomi khusus, dana bagi hasil dari provinsi dan pemerintah lainnya, bantuan keuangan dari pemerintah provinsi, dan pendapatan lainnya.

Tabel 3.11
Realisasi dan Proyeksi/Target Pendapatan Kabupaten Enrekang Tahun 2021-2023

No.	Uraian	Jumlah			
		2021	2022	2023	2023
1.1	Pendapatan Asli Daerah	64,68	119,92	75,60	87,95
1.1.1	Pajak Daerah	12,46	15,69	13,96	15,35
1.1.2	Retribusi Daerah	20,54	34,34	24,21	28,55
1.1.3	Hasil Pengelolaan Kekayaan Daerah Yg Dipisahkan	14,18	20,43	16,53	19,17
1.1.4	Lain-lain Pendapatan Asli Daerah yang Sah	17,58	49,46	20,91	24,87
1.2	Pendapatan Transfer	834,48	976,23	894,51	926,71
1.2.1	Pendapatan Transfer Pemerintah Pusat	805,12	929,63	863,69	894,35
1.2.2	Pendapatan Transfer Antar Daerah	29,36	46,6	30,82	32,36
1.3	Lain-lain Pendapatan Daerah yg Sah	30,58	48	35,17	38,68
1.1.3	Hasil Pengelolaan Kekayaan Daerah Yg Dipisahkan	14,18	20,43	16,53	19,17
	Jumlah Pendapatan Daerah	929,82	1.144,15	1.005,28	1.053,34

Sumber : RKPD Pokok 2022, diolah tim penyusun

3.2.2. Arah Kebijakan Belanja Daerah

Belanja Daerah adalah kewajiban pemerintah daerah yang diakui sebagai pengurang nilai kekayaan bersih. Belanja daerah meliputi semua pengeluaran dari Rekening Kas Umum Daerah yang mengurangi ekuitas dana lancar, yang merupakan kewajiban daerah dalam satu tahun anggaran yang tidak akan

diperoleh pembayarannya kembali oleh Daerah. Belanja daerah dipergunakan dalam rangka pelaksanaan urusan pemerintahan yang menjadi kewenangan provinsi atau kabupaten/kota yang terdiri dari urusan wajib dan urusan pilihan yang ditetapkan dengan ketentuan perundang-undangan.

1. Belanja Operasi

Belanja Operasi merupakan belanja yang dianggarkan untuk kegiatan sehari-hari Pemerintah Daerah yang memberi manfaat jangka Pendek, tidak terkait secara langsung dengan pelaksanaan program dan kegiatan, yang terdiri dari jenis belanja (a) Belanja Pegawai, (b) Belanja Barang dan Jasa, (c) Belanja Hibah, (d) Belanja Bantuan Sosial, Penjelasannya sebagai berikut:

a. Belanja Pegawai

Belanja pegawai berupa penganggaran alokasi belanja gaji pokok dan tunjangan Aparatur Sipil Negara (ASN), iuran asuransi kesehatan, BPJS ketenagakerjaan, Tambahan penghasilan, belanja penerimaan lainnya pimpinan dan anggota DPRDserta KDH/WKDH, insentif pemungutan pajak dan retribusi daerah, belanja tunjangan profesi guru PNSD.

b. Belanja Barang dan Jasa

Belanja Barang dan Jasa digunakan untuk mengaggarkan pengadaan barang/jasa yang nilai manfaatnya kurang dari dua belas bulan, termasuk barang/jasa yang akan diserahkan atau di jual kepada masyarakat/pihak lain.

c. Belanja Hibah

Belanja Hibah merupakan uang, barang atau jasa dapat dianggarkan dalam APBD sesuai dengan kemampuan keuangan daerah setelah memprioritaskan pemenuhan belanja urusan pemerintahan wajib dan belanja urusan pemerintahan pilihan kecuali ditentukan lain sesuai undang-undang.

d. Belanja Bantuan Sosial

Bantuan sosial dianggarkan dalam APBD sesuai dengan kemampuan keuangan daerah setelah memprioritaskan pemenuhan belanja urusan pemerintahan wajib dan urusan pemerintahan pilihan, kecuali ditentukan lain dalam ketentuan peraturan perundang-undangan.

Pemerintah daerah dapat memberikan hibah kepada pemerintah pusat, pemerintah daerah lain, Badan Usaha Milik Negara/Daerah dan badan, Lembaga dan organisasi kemasyarakatan yang berbadan hukum Indonesia.

Penganggaran bantuan sosial yang bersumber dari APBD dialokasikan berdasarkan Peraturan Menteri Dalam Negeri Nomor 14 Tahun 2016 tentang Perubahan Kedua Atas Peraturan Menteri Dalam Negeri Nomor 32 Tahun 2011 tentang Pedoman Pemberian Hibah dan Bantuan Sosial yang bersumber dari Anggaran dan Pendapatan Belanja Daerah.

2. Belanja Modal

Belanja Modal berdasarkan peraturan pemerintah No 12 tahun 2019 digunakan untuk menganggarkan pengeluaran yang dilakukan dalam rangka pengadaan asset tetap dan asset lainnya dengan kriteria diatur undang-undang.

3. Belanja Tidak Terduga

Penganggaran belanja tidak terduga dilakukan secara rasional dengan dengan maksud mengantisipasi kejadian yang tidak dapat diprediksi. Belanja tidak terduga digunakan untuk belanja kegiatan yang sifatnya tidak biasa atau tidak diharapkan berulang seperti penanggulangan bencana alam atau tanggap darurat bencana, bencana sosial yang tidak diperkirakan sebelumnya antara lain: penanggulangan gangguan keamanan, penghentian konflik sosial termasuk kegiatan untuk keperluan mendesak atau keadaan darurat. Penganggaran belanja tidak terduga mengacu pada Peraturan Menteri Dalam Negeri Nomor 13 Tahun 2006 tentang Pedoman Pengelolaan Keuangan Daerah, sebagaimana telah diubah beberapa kali terakhir dengan Peraturan Menteri Dalam Negeri Nomor 21 Tahun 2011.

4. Belanja Transfer

Belanja transfer terdiri dari belanja Bagi hasil dan Belanja Bantuan Keuangan berdasarkan pasal 56 ayat 4 Peraturan pemerintah No 12 Tahun 2019.

Tabel 3.12
Perkembangan Operasi Kabupaten Enrekang Tahun 2019-2021

Uraian	Jumlah			
	2021 (realisasi)	2022 (pokok)	2022 (prognosis)	2023 (prediksi)
(1)	(2)	(3)	(4)	(5)
Belanja Operasi	632,07	759,70	655,88	671,51
Belanja Pegawai	381,02	476,37	388,64	393,30
Belanja Barang dan Jasa	226,78	260,85	243,79	254,76

Uraian	Jumlah			
	2021 (realisasi)	2022 (pokok)	2022 (prognosis)	2023 (prediksi)
Belanja Hibah	22,35	20,94	22,35	22,35
Belanja Bantuan sosial	1,1	1,63	1,10	1,10

Sumber : RKPD Pokok 2022, diolah tim penyusun

Tabel 3.13
Proporsi Belanja Operasi terhadap Belanja APBD Kabupaten Enrekang Tahun 2021-2023

No.	Tahun	Belanja Operasi	Belanja APBD	Proporsi Belanja Operasi terhadap Belanja APBD (Persentase)
1.	2021 (realisasi)	632,07	934,06	67,67
2.	2022 (pokok)	759,79	1.186,51	64,04
3.	2022 (prognosis)	655,88	1.006,12	65,19
4.	2023 (prediksi)	671,51	1.059,51	63,38

Sumber RKPD 2022, Proyeksi Tim RKPD 2022

Berdasarkan tabel di atas, belanja Operasi pada tahun 2021 sebesar Rp632,07 miliar dan meningkat menjadi Rp655,88 miliar pada tahun 2022. Dari seluruh jenis-jenis belanja Operasi, belanja pegawai mendapatkan alokasi belanja terbesar pada tahun 2021 sebesar Rp381,02 Milyar, lalu meningkat alokasinya menjadi Rp 393,30 miliar pada tahun 2023. Proporsi alokasi belanja Operasi terhadap total belanja di APBD mengalami penurunan. Pada tahun 2021 persentase ini berada pada 67,67 persen, kemudian menurun menjadi 65,19 persen di tahun 2022 . Angka ini menurun menjadi 63,38 persen pada proyeksi 2023.

5. Belanja Modal, Belanja Tak Terduga dan Belanja Transfer

Belanja modal, Belanja Tak terduga dan Belanja Transfer mengalami fluktuasi selama tiga tahun. Belanja Transfer terdiri dari Belanja Bagi Hasil dan Belanja Bantuan Keuangan. Namun secara umum alukasi belanja transfer di peruntukan bagi Belanja Bantuan Keuangan. Saat ini belum ada alokasi bagi belanja Bagi Hasil.

Tabel 3.14
Realisasi dan Proyeksi Belanja Modal, Belanja Tak Terduga dan Belanja Transfer Kabupaten Enrekang Tahun 2021-2023

Uraian	Jumlah			
	2021 (realisasi)	2022 (pokok)	2022 (prognosis)	2023 (prediksi)
(1)	(2)	(3)	(4)	(5)
Belanja Modal	140,58	250,00	188,80	226,56

Uraian	Jumlah			
	Belanja Tak Terduga	2,77	3,20	2,80
Belanja Transfer	158,64	173,52	158,64	158,64

Sumber: RKPD 2022, Proyeksi Tim RKPD 2022

Berdasarkan data diatas, Nampak bahwa Belanja Modal mengalami peningkatan dari tahun 2021 hingga 2023, dari besaran Rp 140,58 Milyar hingga menjadi Rp 226,56 Milyar. Sementara Untuk Belanja Tak Terduga juga mengalami peningkatan dari tahu 2021 sebesar 2,77 Milyar Rupiah menjadi 2,80 milyar ditahun 2022 hingga tahun 2023. Berbeda dengan belanja Transfer justru alokasinya konstan setiap tahunnya yakni sebesar 158,64 Milyar Rupiah.

Tabel 3.15
Proporsi Belanja Modal terhadap Belanja APBD Kabupaten Enrekang Tahun 2021-2023

No.	Tahun	Belanja Modal	Belanja APBD	Proporsi Belanja Modal terhadap Belanja APBD (Persentase)
1.	2021 (realisasi)	140,58	934,06	15,05
2.	2022 (pokok)	250,00	1.186,51	21,07
3.	2022 (prognosis)	188,80	1.006,12	18,76
4.	2023 (prediksi)	226,56	1.059,51	21,38

Sumber: RKPD 2022, Proyeksi Tim RKPD 2022

Belanja Modal pada tahun 2021 sebesar 140,58 miliar rupiah dan diprediksi meningkat menjadi Rp226,56 Milyar pada tahun 2023. Besarnya alokasi belanja modal sangat baik bagi pembangunan daerah Kabupaten Enrekang karena ini merupakan investasi public yang disediakan oleh pemerintah bagi kesejahteraan masyarakatnya. Peningkatan nilai belanja langsung diharapkan mampu untuk mempercepat pembangunan infrastruktur yang selanjutnya dapat menciptakan efek multiplier yang cukup tinggi kepada masyarakat. Implikasinya adalah sangat penting bagi pemerintah daerah untuk memperbaiki administrasi dan prosedur pencairan anggaran agar daya serap belanja modal tercapai 100 persen yang memberi dampak positif terhadap kesejahteraan masyarakat Kabupaten Enrekang.

Tabel 3.16
Proporsi Belanja Tak Terduga terhadap Belanja APBD Kabupaten Enrekang Tahun 2021-2023

No	Tahun	Belanja Tak Terduga	Belanja APBD	Proporsi Belanja Tak terduga terhadap Belanja APBD (Persentase)
1.	2021 (realisasi)	2,77	934,06	0,29
2.	2022 (pokok)	3,20	1.186,51	0,27
3.	2022 (prognosis)	2,80	1.006,12	0,28
4.	2023 (prediksi)	2,80	1.059,51	0,03

Sumber: RKPD 2022, Proyeksi Tim RKPD 2022

Tabel 3.17
Proporsi Belanja Transfer terhadap Belanja APBD Kabupaten Enrekang Tahun 2021-2023

No	Tahun	Belanja Transfer	Belanja APBD	Proporsi Belanja Transfer terhadap Belanja APBD (Persentase)
1.	2021 (realisasi)	158,64	934,06	16,98
2.	2022 (pokok)	173,52	1.186,51	14,62
3.	2022 (prognosis)	158,64	1.006,12	15,77
4.	2023 (prediksi)	158,64	1.059,51	14,97

Sumber: RKPD 2022, Proyeksi Tim RKPD 2022

Belanja Tak terduga dan Belanja Transfer pada tahun 2021 cenderung mengalami peningkatan namun proporsi terhadap total belanja berfluktuasi. Share belanja Tak terduga sangat kecil yakni rata-rata di bawah 1 persen setiap tahunnya. Demikian pula dengan Belanja Tak terduga, mengalami peningkatan dari tahun 2021 hingga tahun prediksi 2022 yakni sebesar 2,77 milyar rupiah menjadi 2,80 milyar rupiah hingga tahun 2023. Share belanja Transfer terhadap total belanja daerah mengalami fluktuasi namun rata-rata di prediksi masih berada di bawah 16 persen hingga tahun 2023.

3.2.3. Arah Kebijakan Pembiayaan Daerah

Pembiayaan daerah terdiri dari penerimaan pembiayaan dan pengeluaran pembiayaan. Penerimaan pembiayaan mencakup: (i). SiLPA tahun anggaran sebelumnya; (ii) pencairan dana cadangan; (iii) hasil penjualan kekayaan daerah yang dipisahkan; (iv) penerimaan pinjaman; dan (v) penerimaan kembali pemberian pinjaman. Pengeluaran pembiayaan mencakup: (i) pembentukan dana cadangan; (ii) penyertaan modal pemerintah daerah; (iii) pembayaran

pokok utang; dan (iv) pemberian pinjaman. Pengeluaran pembiayaan dialokasikan pada hal-hal yang dapat dimanfaatkan untuk meningkatkan kemampuan keuangan daerah dan memenuhi kewajiban-kewajiban yang telah jatuh tempo. Peningkatan kemampuan keuangan daerah dilakukan dengan melakukan penambahan penyertaan modal pada Perusahaan milik daerah, yakni Bank Sulselbar dan PDAM Tirta Maspul. Pembiayaan neto merupakan selisih lebih penerimaan pembiayaan terhadap pengeluaran pembiayaan. Jumlah pembiayaan neto harus dapat menutup defisit anggaran.

Dalam hal ada kecenderungan terjadinya defisit anggaran, harus diantisipasi kebijakan-kebijakan yang akan berdampak pada pos penerimaan pembiayaan daerah, sebaliknya jika ada kecenderungan akan terjadinya surplus anggaran, harus diantisipasi kebijakan-kebijakan yang akan berdampak pada pos pengeluaran pembiayaan daerah, seperti penyelesaian pembayaran pokok utang dan penyertaan modal.

Perumusan arah kebijakan pengelolaan pembiayaan daerah didasarkan pada realisasi dan pencapaian sumber-sumber penerimaan dan pengeluaran pembiayaan daerah dalam 2 (dua) tahun terakhir, sehingga perkiraan/proyeksi penerimaan dan pengeluaran pembiayaan daerah untuk tahun rencana serta 1 (satu) tahun setelah tahun rencana adalah sebagaimana terinci pada tabel berikut.

Tabel 3.18
Realisasi dan Proyeksi Pembiayaan Daerah Kabupaten Enrekang Tahun 2021-2023

Uraian	Jumlah			
	2021 (realisasi)	2022 (pokok)	2022 (prognosis)	2023 (prediksi)
(1)	(2)	(3)	(4)	(5)
Penerimaan Pembiayaan	11,96	55,84	7,94	13,27
Pengeluaran Pembiayaan	7,1	13,48	7,1	7,1
Pembiayaan Daerah (Netto)	4,86	42,36	0,84	6,17

Sumber: RKPD 2022, Proyeksi Tim RKPD 2022

Pembiayaan daerah (Netto) pada tahun 2021 sebesar 4,86 Milyar Rupiah, Namun Prediksi tahun 2022 mengalami penurunan menjadi 0,84 Milyar Rupiah. Akan tetapi proyeksi di tahun 2023 mengalami peningkatan menjadi 6,17 Milyar Rupiah. Meski berfluktuasi namun masih surplus dari tahun 2021 hingga 2023. namun proporsi terhadap total belanja berfluktuasi. Share belanja Tak terduga sangat kecil yakni rata-rata di bawah 1 persen setiap tahunnya.

Demikian pula dengan Belanja Tak terduga, mengalami peningkatan dari tahun 2021 hingga tahun prediksi 2022 yakni sebesar 2,77 milyar rupiah menjadi 2,80 milyar rupiah hingga tahun 2023. Share belanja Transfer terhadap total belanja daerah mengalami fluktuasi namun rata-rata di prediksi masih berada di bawah 16 persen hingga tahun 2023.

BAB IV

SASARAN DAN PRIORITAS PEMBANGUNAN DAERAH

4.1. Tujuan dan Sasaran Pembangunan

Tujuan pembangunan merupakan pernyataan tentang hal-hal yang perlu dan akan dilakukan untuk mencapai visi dan melaksanakan misi dengan menjawab isu strategis daerah dan permasalahan pembangunan daerah sebagaimana yang telah dirumuskan sebelumnya. Rumusan tujuan diderivasi secara operasional dari masing-masing misi, dengan memperhatikan visi yang telah dirumuskan. Selanjutnya, rumusan tujuan tersebut dijabarkan ke dalam rumusan sasaran. Rumusan sasaran yang dimaksudkan di sini merupakan gambaran hasil-hasil pembangunan yang hendak dicapai dalam mewujudkan tujuan pembangunan berdasarkan visi-misi. Sasaran dijabarkan dari setiap tujuan dimana sebuah tujuan dapat terjabarkan dalam lebih dari satu sasaran sesuai kompleksitas tujuan tersebut. Setiap sasaran dirumuskan indikator kinerjanya, level indikator sasaran berada pada level impact atau dampak. Berikut ini adalah hubungan visi dan misi dengan tujuan dan sasaran pembangunan daerah Kabupaten Enrekang Tahun 2019-2023

Tabel 4.1
Tujuan dan Sasaran Pembangunan Daerah Berdasarkan Visi dan Misi

Visi & Misi	Tujuan/Sasaran	Indikator	Kondisi awal 2021	Target 2022 (Prognosis 2022)
Visi: Terwujudnya Enrekang Maju, Aman dan Sejahtera (EMAS) yang Berkelanjutan dan Religius				
Misi 1: Meningkatnya ketersediaan dan kualitas infrastruktur pelayanan publik	Tujuan (T1): Menciptakan pembangunan yang merata bagi masyarakat perkotaan dan perdesaan	Rasio Gini	0,384	0,3 - 0,4
	Sasaran (S1): Meningkatnya aksesibilitas ke pusat-pusat produksi di perdesaan	Indeks Pembangunan Desa (IPD)	64,31	69,00
	Sasaran (S2): Meningkatnya kualitas utilitas keindahan dan layanan dasar perkotaan	Tingkat Kepuasan Masyarakat (%)	81,27	70,00
Misi 2: Meningkatkan kualitas SDM yang berdaya saing, penguasaan teknologi, bermoral, beriman dan bertaqwa	Tujuan (T2): Mewujudkan kualitas SDM berdaya saing dan berkarakter religius	Indeks Pembangunan Manusia (IPM)	72,91	73,35
	Sasaran (S3): Meningkatnya akses dan kualitas layanan kesehatan dan pendidikan	Indeks Kesehatan	78,32	78,46
		Prevalensi Stunting	21,50	18,00
		Indeks Pendidikan	67,26	68,03
	Sasaran (S4): Meningkatnya akses dan aplikasi teknologi terapan oleh masyarakat	Indeks SPBE	2,25	2,57
	Sasaran (S5): Meluasnya penerapan nilai spiritualitas dalam hidup bermasyarakat	Indeks Kesolehan Sosial	83,72	84,00
Misi 3: mengoptimalkan tata kelola pemerintahan yang baik dan disertai dengan jaminan rasa aman dalam berbagai aktivitas kehidupan masyarakat tanpa diskriminasi	Tujuan (T3): Meningkatkan kualitas penyelenggaraan pelayanan publik	Indeks Reformasi Birokrasi	B	BB
	Sasaran (S6): Terciptanya tata kelola pemerintahan daerah yang bersih, akuntabel dan berkualitas	Opini BPK	WTP	WTP
	Sasaran (S7): Terwujudnya ketentraman dan ketertiban serta perlindungan sosial masyarakat	Angka Kriminalitas	86,25	87,40
	Sasaran (S8): Terciptanya keadilan dan kesetaraan gender dalam pembangunan	Indeks Pembangunan Gender (IPG)	97,41	98,19

Visi & Misi	Tujuan/Sasaran	Indikator	Kondisi awal 2021	Target 2022 (Prognosis 2022)
Misi 4: Meningkatkan perekonomian dan skala usaha ekonomi kerakyatan dan pendapatan masyarakat berbasis agribisnis dan agroindustri	Tujuan (T4): Mewujudkan pembangunan ekonomi daerah yang akseleratif dan inklusif	Pertumbuhan Ekonomi	6,36	5,69
	Sasaran (S9): Meningkatnya realisasi investasi dan penyerapan tenaga kerja sektor unggulan daerah	Tingkat Pengangguran Terbuka (TPT)	2,34	2,33
	Sasaran (S10): Menguatnya peran pelaku ekonomi kecil dan menengah serta masyarakat kurang mampu	Tingkat Kemiskinan	12,47	10,81
	Sasaran (S11): Meningkatnya nilai tambah dan produktivitas komoditas unggulan daerah	PDRB Per Kapita (juta)	38,09	37,99
	Sasaran (S12): Terwujudnya ketahanan dan kemandirian pangan daerah	Indeks Ketahanan Pangan	81,6	81,80
Misi 5: Meningkatkan pengelolaan sumberdaya alam secara optimal dan berwawasan lingkungan	Tujuan (T5): Menciptakan pengelolaan sumberdaya alam secara terpadu dengan memperhatikan aspek lingkungan	Indeks Kualitas Lingkungan Hidup	71,04	63,03
	Sasaran (S13): Meluasnya penerapan sistem pertanian Oranganik dan ramah lingkungan	Pertumbuhan nilai produksi komoditas pertanian dengan penerapan sistem pertanian Oranganik	6,8	7,1

Sumber Data : Perubahan RPJMD Kabupaten Enrekang

4.2 Arah Kebijakan Pembangunan Nasional dan Pembangunan Provinsi Sulawesi Selatan dan Kabupaten Enrekang Tahun 2022

Prioritas pembangunan daerah Provinsi Sulawesi Selatan tahun 2022, diderivasi dari dokumen perencanaan pembangunan jangka Panjang dan jangka menengah Perubahan RKPD 2022 Provinsi Sulawesi Selatan mengambil tema “Inovasi Pemanfaatan Potensi dan Sumber Daya Alam untuk Kebangkitan Ekonomi”. Berangkat dari tema tersebut, ditetapkan lima prioritas pembangunan daerah Provinsi Sulawesi Selatan tahun 2022, sebagai berikut:

- (1) Peningkatan kualitas SDM dan penurunan angka kemiskinan;
- (2) Peningkatan konektivitas dan kualitas infrastruktur wilayah;
- (3) Percepatan penanganan Pandemi Covid-19 dan pasca bencana;

- (4) Akselerasi hilirisasi produk berbasis sumber daya alam, peningkatan Pusat Pertumbuhan baru dan pengembangan destinasi wisata;
- (5) Peningkatan ketahanan pangan, sumber daya air, dan pelestarian lingkungan hidup; dan
- (6) Peningkatan ketertiban dan keamanan, reformasi birokrasi dan inovasi pelayanan publik.

Secara umum kelima prioritas Provinsi Sulawesi Selatan tersebut, masing-masing difokuskan pada aspek tertentu, seperti ditunjukkan dalam tabel berikut ini :

Tabel 4.2.1
Fokus Prioritas Provinsi Sulawesi Selatan, Tahun 2022

No	Prioritas Provinsi Sulsel 2022	Keterangan/Fokus Aspek
1	Peningkatan kualitas SDM dan penurunan angka kemiskinan	<ul style="list-style-type: none"> ▪ Pembangunan SDM meliputi sektor: Pendidikan, Kesehatan, dan Kualitas ASN; ▪ Penurunan angka kemiskinan
2	Peningkatan konektivitas dan kualitas infrastruktur wilayah	Penguatan kualitas infrastuktur darat, laut, udara dan pembukaan daerah terisolir
3	Akselerasi hilirisasi produk berbasis sumber daya alam, peningkatan pusat pertumbuhan baru dan pengembangan destinasi wisata	<ul style="list-style-type: none"> • Hilirisasi pengelolaan produk berbasis sumber daya alam; • Peningkatan pusat-pusat pertumbuhan baru; • Pembukaan lapangan kerja baru; • Pengembangan destinasi pariwisata.
4	Peningkatan ketahanan pangan, sumber daya air, dan pelestarian lingkungan hidup	<ul style="list-style-type: none"> ▪ Peningkatan ketahanan pangan; ▪ Sumber daya air; ▪ Pelestarian lingkungan hidup; ▪ Pemenuhan universal acces (100-0-100)/air minum, Kawasan kumuh dan sanitasi; ▪ Pemenuhan irigasi pertanian; ▪ Penyediaan listrik pada daerah terpencil.
5	Peningkatan ketertiban dan keamanan, reformasi birokrasi dan inovasi pelayanan publik	<ul style="list-style-type: none"> • Peningkatan ketertiban dan keamanan masyarakat; • Reformasi birokrasi; • Pemantapan pelayanan satu pintu (mall pelayanan publik)

Sumber: Draft RKPd Perubahan 2022 Provinsi Sulawesi Selatan

Selanjutnya disajikan perbandingan prioritas pembangunan nasional, prioritas pembangunan Provinsi Sulawesi Selatan dan prioritas pembangunan Kabupaten Enrekang, ditunjukkan pada tabel berikut ini :

Tabel 4.2.2
Integrasi Prioritas Pembangunan Nasional, Prioritas Pembangunan Provinsi Sulawesi Selatan dan Prioritas Pembangunan Kabupaten Enrekang, Tahun 2022

No	Prioritas Pembangunan Nasional	Prioritas Pembangunan Provinsi Sulsel	Prioritas Pembangunan Kabupaten Enrekang
1	Pembangunan Manusia dan Pengentasan Kemiskinan	Peningkatan kualitas SDM dan penurunan angka kemiskinan	<ul style="list-style-type: none"> • Peningkatan Nilai Tambah pada kegiatan usaha ekonomi; • Mengoptimalkan produktifitas kegiatan perkebunan sebagai kegiatan ekonomi unggulan; • Menoptimalkan produktifitas kegiatan hortikultura sebagai kegiatan ekonomi unggulan daerah • Penyebarluasan informasi teknologi produksi pengembangan komoditas pertanian unggulan daerah
	Infrastruktur dan Pemerataan Wilayah	Peningkatan konektivitas dan kualitas infrastruktur wilayah	Pengembangan sarana dan prasarana Kesehatan yang berkualitas di lokasi-lokasi terpencil
	Nilai Tambah Sektor Riil, Industrialisasi dan Kesempatan Kerja	Akselerasi hilirisasi produk berbasis sumber daya alam, peningkatan pusat pertumbuhan baru dan pengembangan destinasi wisata	<ul style="list-style-type: none"> • Peningkatan produksi dan keanekaragaman pangan lokal • Akselerasi perbaikan iklim investasi daerah dan produktifitas tenaga kerja
	Ketahanan Pangan, Air, Energi, dan Lingkungan Hidup	Peningkatan ketahanan pangan, sumber daya air, dan pelestarian lingkungan hidup	Peningkatan usaha industry rumah tangga, mikro kecil dan menengah berbasis komoditas unggulan daerah.
	Stabilitas Pertahanan dan Keamanan	Peningkatan ketertiban dan keamanan, reformasi birokrasi dan inovasi pelayanan publik	<ul style="list-style-type: none"> • Peningkatan kapasitas pelayanan dan penguatan implementasi standar pelayanan publik; • Peningkatan integritas dan akuntabilitas birokrasi

Sumber: Bahan Presentasi RKP Indonesia 2022 dan RKPD Provinsi Sulsel 2022

BAB V RENCANA KERJA DAN PENDANAAN

Perubahan RKPD Kabupaten Enrekang Tahun 2022 ini memuat program dan kegiatan yang diperlukan untuk mencapai sasaran pembangunan dalam bentuk kerangka regulasi dan kerangka pendanaan sesuai dengan kondisi yang terjadi pada Tahun 2022. Strategi Kebijakan yang disusun untuk mencapai tujuan dan sasaran pembangunan disajikan dalam bentuk program dan kegiatan yang akan dilaksanakan oleh setiap Organisasi Perangkat Daerah (OPD).

Perubahan rencana program dan kegiatan tahun 2022 diprioritaskan pada pelaksanaan urusan pemerintahan yang menjadi kewenangan daerah untuk melindungi dan meningkatkan kualitas kehidupan masyarakat dalam upaya memenuhi kewajiban daerah yang diwujudkan dalam bentuk peningkatan pelayanan dasar, pendidikan, kesehatan, fasilitas sosial dan fasilitas umum yang layak serta optimalisasi pengembangan sistem jaminan sosial. Pemenuhan pencapaian Standar Pelayanan Minimal (SPM) menjadi bagian yang tidak terpisahkan dalam rangkaian program dan kegiatan untuk memenuhi target capaian kinerja pembangunan yang optimal.

Berdasarkan amanat Peraturan Menteri Dalam Negeri Nomor 70 Tahun 2019 Pasal 4 Ayat (2) bahwa penyusunan RKPD dilakukan berbasis pada SIPD Kemendagri. Proses Musrenbang yang merupakan tahapan dalam penyusunan RKPD pada pengusulan program/kegiatan diusulkan melalui sipd.kemendagri. Dalam pelaksanaan Musrenbang Kabupaten Enrekang tahun 2021 penyampaian usulan program/kegiatan melalui aplikasi perencanaan (<https://sipd.kemendagri.go.id/>).

Perubahan program dan kegiatan yang tertuang di dalam Perubahan RKPD ini bersifat indikatif dan tentatif, dalam artian bahwa seluruh data dan informasi, baik tentang sumber daya yang diperlukan maupun keluaran dan dampak yang tercantum di dalam dokumen rencana merupakan indikasi yang hendak dicapai dan tidak bersifat kaku. Berikut ini rincian perubahan rumusan program dan kegiatan beserta rencana pendanaannya, dapat dilihat pada tabel berikut.

5.1 Kerangka Pendanaan Perubahan RKPD 2022

Tabel 5.1.1
Kerangka Ekonomi dan Anggaran Perubahan RKPD
Tahun Anggaran 2022 Kabupaten Enrekang

No	Uraian	APBD 2022	RKPD Perubahan 2022	Ket.
1	PENDAPATAN DAERAH			
1.1	PENDAPATAN ASLI DAERAH (PAD)	95,991,971,090	96,211,971,090	
1.1.1	Pajak Daerah	14,752,533,553	14,752,533,553	
1.1.2	Retribusi Daerah	44,249,726,271	44,419,726,271	
1.1.3	Hasil Pengelolaan Kekayaan Daerah yang Dipisahkan	18,741,119,760	18,741,119,760	
1.1.4	Lain-lain PAD yang Sah	18,248,591,506	18,298,591,506	
1.2	PENDAPATAN TRANSFER	876,771,569,466	876,771,569,466	
1.2.1	Pendapatan Transfer Pemerintah Pusat	835,702,993,000	835,702,993,000	
1.2.1.1	Dana Perimbangan	731,140,094,000	731,140,094,000	
1.2.1.1.1	Dana Transfer Umum-Dana Bagi Hasil (DBH)	15,413,617,000	15,413,617,000	
1.2.1.1.2	Dana Transfer Umum-Dana Alokasi Umum (DAU)	496,696,804,000	496,696,804,000	
1.2.1.1.3	Dana Transfer Khusus-Dana Alokasi Khusus (DAK) Fisik	78,486,978,000	78,486,978,000	
1.2.1.1.4	Dana Transfer Khusus-Dana Alokasi Khusus (DAK) Non Fisik	140,542,695,000	140,542,695,000	
1.2.1.2	Dana Insentif Daerah (DID)	5,722,448,000	5,722,448,000	
1.2.2	Pendapatan Transfer Antar Daerah	41,068,576,466	41,068,576,466	
1.2.2.1	Pendapatan Bagi Hasil	38,066,579,666	38,066,579,666	
1.2.2.2	Bantuan Keuangan	3,001,996,800	3,001,996,800	
1.3	LAIN-LAIN PENDAPATAN DAERAH YANG SAH	2,000,000,000	2,000,000,000	
1.3.1	Pendapatan Hibah	2,000,000,000	2,000,000,000	
	JUMLAH PENDAPATAN	974,763,540,556	974,983,540,556	
2	BELANJA			
2.1	BELANJA OPERASI	672,551,167,859	710,126,815,655	
2.1.1	Belanja Pegawai	429,365,610,934	407,978,270,250	
2.1.2	Belanja Barang dan Jasa	215,464,694,940	269,229,206,953	
2.1.5	Belanja Hibah	27,320,861,985	32,519,338,452	

No	Uraian	APBD 2022	RKPD Perubahan 2022	Ket.
2.1.6	Belanja Bantuan Sosial	400,000,000	400,000,000	
2.2	BELANJA MODAL	77,899,391,760	488,157,463,931	
2.2.1	Belanja Modal Tanah	1,025,000,000	1,025,000,000	
2.2.2	Belanja Modal Peralatan dan Mesin	12,381,538,920	56,949,022,581	
2.2.3	Belanja Modal Gedung dan Bangunan	44,326,839,840	136,169,846,932	
2.2.4	Belanja Modal Jalan, Jaringan, dan Irigasi	20,066,013,000	292,917,978,450	
2.2.5	Belanja Modal Aset Tetap Lainnya	100,000,000	1,095,615,968	
2.3	BELANJA TIDAK TERDUGA	5,156,196,094	4,756,196,094	
2.3.1	Belanja Tidak Terduga	5,156,196,094	4,756,196,094	
2.4	BELANJA TRANSFER	155,256,784,843	155,256,784,843	
2.4.1	Belanja Bagi Hasil	5,200,303,443	5,200,303,443	
2.4.1.1	Belanja Bagi Hasil Pajak Daerah Kepada Pemerintahan Kabupaten/Kota dan Desa	5,200,303,443	5,200,303,443	
2.4.2	Belanja Bantuan Keuangan	150,056,481,400	150,056,481,400	
2.4.2.5	Belanja Bantuan Keuangan Daerah Provinsi atau Kabupaten/Kota kepada Desa	150,056,481,400	150,056,481,400	
	JUMLAH BELANJA	910,863,540,556	1,358,297,260,523	

5.2 Rencana Program dan Kegiatan Perangkat Daerah Tahun 2022

Tabel 5.2
Rancangan Perubahan Rencana Kerja Pemerintah Daerah (RKPD)
Kabupaten Enrekang
Tahun 2022

Kode	Urusan/ Bidang Urusan/ Program/Kegiatan/ Sub Kegiatan	Indikator Program/ Kegiatan/ Sub Kegiatan	Capaian Kinerja dan Kerangka Pendanaan						Kelompok Sasaran	Prakiraan Maju Rencana Tahun 2023		Perangkat Daerah Penanggung Jawab				
			Target 2022		Pagu Indikatif			Lokasi		Sumber Dana	Target		Pagu Indikatif			
			Semula	Menjadi	RKPD 2022	APBD 2022	RKPD 2022 Perubahan									
1			URUSAN PEMERINTAHAN WAJIB YANG BERKAITAN DENGAN PELAYANAN DASAR													
1	01		URUSAN PEMERINTAHAN BIDANG PENDIDIKAN								465.765.784.364					
1	01	01			412.002.400.000	304.883.036.163	343.992.683.202				323.966.900.000					
1	01	01			294.582.000.000	234.750.590.923	244.995.385.023			100 %						
1	01	01	2,01		Persentase Penunjang urusan perangkat daerah yang berjalan sesuai standar	100 %	100 %	671.000.000	50.999.200	50.999.200		100 %	681.000.000			
1	01	01	2,01	01	Perencanaan, Penganggaran, dan Evaluasi Kinerja Perangkat Daerah	Persentase penyusunan dokumen perencanaan, penganggaran, dan evaluasi yang tepat waktu	100 %	100 %	671.000.000	50.999.200	50.999.200		100 %	681.000.000		
1	01	01	2,01	01	Penyusunan Dokumen Perencanaan Perangkat Daerah	Jumlah Dokumen Renstra, Renja dan Data Base Disdikbud	3 dok	3 dok	81.000.000	1.999.900	1.999.900	Kab. Enrekang, Semua Kecamatan, Semua Kelurahan	PENDAPATAN ASLI DAERAH (PAD) Dana Transfer Umum - Dana Bagi Hasil Dana Transfer Umum-Dana Alokasi Umum	3 dok	81.000.000	Dinas Pendidikan dan Kebudayaan
1	01	01	2,01	02	Koordinasi dan Penyusunan Dokumen RKA-SKPD	Jumlah Dokumen RKA Disdikbud Yang Diterbitkan	1 Dokumen	1 Dokumen	6.000.000	3.999.800	3.999.800	Kab. Enrekang, Semua Kecamatan, Semua Kelurahan	Dana Transfer Umum - Dana Bagi Hasil Dana Transfer Umum- Dana Alokasi Umum	1 Dokumen	6.000.000	Dinas Pendidikan dan Kebudayaan
1	01	01	2,01	03	Koordinasi dan Penyusunan Dokumen Perubahan RKA-SKPD	Jumlah Dokumen Perubahan RKA Disdikbud Yang Diterbitkan	1 Dokumen	1 Dokumen	6.000.000	1.999.800	1.999.800	Kab. Enrekang, Semua Kecamatan, Semua Kelurahan	Dana Transfer Umum - Dana Bagi Hasil Dana Transfer Umum- Dana Alokasi Umum	1 Dokumen	6.000.000	Dinas Pendidikan dan Kebudayaan
1	01	01	2,01	04	Koordinasi dan Penyusunan DPA-SKPD	Jumlah Dokumen DPA Disdikbud Yang Terbitkan	1 Dokumen	1 Dokumen	6.000.000	2.000.000	2.000.000	Kab. Enrekang, Semua Kecamatan, Semua Kelurahan	Dana Transfer Umum - Dana Bagi Hasil Dana Transfer Umum- Dana Alokasi Umum	1 Dokumen	6.000.000	Dinas Pendidikan dan Kebudayaan
1	01	01	2,01	05	Koordinasi dan Penyusunan Perubahan DPA-SKPD	Jumlah Dokumen Perubahan DPA Disdikbud Yang Terbitkan	1 Dokumen	1 Dokumen	6.000.000	4.000.000	4.000.000	Kab. Enrekang, Semua Kecamatan, Semua Kelurahan	Dana Transfer Umum - Dana Bagi Hasil Dana Transfer Umum- Dana Alokasi Umum	1 Dokumen	6.000.000	Dinas Pendidikan dan Kebudayaan
1	01	01	2,01	06	Koordinasi dan Penyusunan Laporan Capaian Kinerja dan Ikhtisar Realisasi Kinerja SKPD	Jumlah Dokumen Lakip Disdikbud Yang disusun Jumlah Dokumen LPPD Disdikbud Yang disusun	1 Dokumen 1 Dokumen	1 Dokumen 1 Dokumen	6.000.000	1.999.800	1.999.800	Kab. Enrekang, Semua Kecamatan, Semua Kelurahan	Dana Transfer Umum - Dana Bagi Hasil Dana Transfer Umum- Dana Alokasi Umum	1 Dokumen 1 Dokumen	6.000.000	Dinas Pendidikan dan Kebudayaan

Kode	Urusan/ Bidang Urusan/ Program/Kegiatan/ Sub Kegiatan	Indikator Program/ Kegiatan/ Sub Kegiatan	Capaian Kinerja dan Kerangka Pendanaan						Kelompok Sasaran	Prakiraan Maju Rencana Tahun 2023		Perangkat Daerah Penanggung Jawab	
			Target 2022		Pagu Indikatif			Lokasi		Sumber Dana	Target		Pagu Indikatif
			Semula	Menjadi	RKPD 2022	APBD 2022	RKPD 2022 Perubahan						
1 01 01 2,01 07	Evaluasi Kinerja Perangkat Daerah	Jumlah Dokumen Monev KK Dapodik Jumlah Dokumen Monev Program	1 dokumen 1 dokumen	1 dokumen 1 dokumen	560.000.000	34.999.900	34.999.900	Kab. Enrekang, Enrekang, Galonta	Dana Transfer Umum - Dana Bagi Hasil Dana Transfer Umum- Dana Alokasi Umum		1 dokumen 1 dokumen	570.000.000	Dinas Pendidikan dan Kebudayaan
1 01 01 2,02	Administrasi Keuangan Perangkat Daerah				275.012.000.000	230.147.526.065	240.440.467.365					302.512.000.000	
1 01 01 2,02 01	Penyediaan Gaji dan Tunjangan ASN	Jumlah Penyediaan Gaji dan Tunjangan ASN yang dibayarkan dalam 1 Tahun	12 bulan	12 bulan	275.000.000.000	230.145.526.065	240.438.467.365	Kab. Enrekang, Enrekang, Galonta	Dana Transfer Umum - Dana Bagi Hasil Dana Transfer Umum- Dana Alokasi Umum		12 bulan	302.500.000.000	Dinas Pendidikan dan Kebudayaan
1 01 01 2,02 07	Koordinasi dan Penyusunan Laporan Keuangan Bulanan/Triwulanan /Semesteran SKPD	Jumlah Laporan Keuangan Bulanan, Semesteran dan Realisasi Fisik dan Keuangan Disdikbud yang Disusun	1 Dok	1 Dok	6.000.000	2.000.000	2.000.000	Kab. Enrekang, Enrekang, Galonta	Dana Transfer Umum - Dana Bagi Hasil Dana Transfer Umum- Dana Alokasi Umum		1 Dok	6.000.000	Dinas Pendidikan dan Kebudayaan
1 01 01 2,05	Administrasi Kepegawaian Perangkat Daerah				225.000.000	65.000.000	132.136.000					241.500.000	
1 01 01 2,05 05	Monitoring, Evaluasi, dan Penilaian Kinerja Pegawai	Jumlah Laporan Penilaian Kinerja ASN	1 Dok	1 Dok	60.000.000	65.000.000	115.636.000	Kab. Enrekang, Enrekang, Galonta	Dana Transfer Umum - Dana Bagi Hasil Dana Transfer Umum- Dana Alokasi Umum		1 Dok	60.000.000	Dinas Pendidikan dan Kebudayaan
1 01 01 2,05 09	Pendidikan dan Pelatihan Pegawai Berdasarkan Tugas dan Fungsi	Jumlah Pegawai yang Mengikuti Diklat Bimtek	35 Orang	35 Orang	165.000.000	0	16.500.000	Kab. Enrekang, Enrekang, Galonta	Dana Transfer Umum- Dana Alokasi Umum		35 Orang	181.500.000	Dinas Pendidikan dan Kebudayaan
1 01 01 2,06	Administrasi Umum Perangkat Daerah				679.000.000	271.348.000	271.348.000					743.400.000	
1 01 01 2,06 04	Penyediaan Bahan Logistik Kantor	Jumlah Jenis Barang Habis Pakai Yang Disediakan	20 Jenis	20 Jenis	110.000.000	24.999.000	24.999.000	Kab. Enrekang, Enrekang, Galonta	Dana Transfer Umum- Dana Alokasi Umum		20 Jenis	121.000.000	Dinas Pendidikan dan Kebudayaan
1 01 01 2,06 05	Penyediaan Barang Cetak dan Penggandaan	Jumlah Jenis Barang Cetak dan Penggandaan ang disediakan	5 Jenis	5 Jenis	66.000.000	45.000.000	45.000.000	Kab. Enrekang, Enrekang, Galonta	Dana Transfer Umum - Dana Bagi Hasil Dana Transfer Umum- Dana Alokasi Umum		5 Jenis	72.600.000	Dinas Pendidikan dan Kebudayaan

Kode	Urusan/ Bidang Urusan/ Program/Kegiatan/ Sub Kegiatan	Indikator Program/ Kegiatan/ Sub Kegiatan	Capaian Kinerja dan Kerangka Pendanaan						Kelompok Sasaran	Prakiraan Maju Rencana Tahun 2023		Perangkat Daerah Penanggung Jawab	
			Target 2022		Pagu Indikatif			Lokasi		Sumber Dana	Target		Pagu Indikatif
			Semula	Menjadi	RKPD 2022	APBD 2022	RKPD 2022 Perubahan						
1.01.01.2.06.06	Penyediaan Bahan Bacaan dan Peraturan Perundang-undangan	Jumlah Bahan Bacaan dan Peraturan Perundang Undangan yang Disediakan	3 Jenis	3 Jenis	35.000.000	21.360.000	21.360.000	Kab. Enrekang, Enrekang, Galonta	Dana Transfer Umum- Dana Alokasi Umum		3 Jenis	35.000.000	Dinas Pendidikan dan Kebudayaan
1.01.01.2.06.08	Fasilitasi Kunjungan Tamu	Jumlah Jenis Makanan dan Minuman Tamu Yang Disediakan	5 Jenis	5 Jenis	33.000.000	30.000.000	30.000.000	Kab. Enrekang, Enrekang, Galonta	Dana Transfer Umum - Dana Bagi Hasil Dana Transfer Umum- Dana Alokasi Umum		5 Jenis	36.300.000	Dinas Pendidikan dan Kebudayaan
1.01.01.2.06.09	Penyelenggaraan Rapat Koordinasi dan Konsultasi SKPD	Frekuensi Koordinasi dan Konsultasi Keluar Daerah Frekuensi Koordinasi Singkronisasi dan Peninjauan Lapangan Di Dalam Daerah	50 kali 70 kali	50 kali 70 kali	330.000.000	149.989.000	149.989.000	Kab. Enrekang, Enrekang, Galonta	Dana Transfer Umum - Dana Bagi Hasil Dana Transfer Umum- Dana Alokasi Umum		50 kali 70 kali	363.000.000	Dinas Pendidikan dan Kebudayaan
1.01.01.2.08	Penyediaan Jasa Penunjang Urusan Pemerintahan Daerah				17.820.000.000	4.147.197.658	4.031.914.458					19.602.000.000	
1.01.01.2.08.02	Penyediaan Jasa Komunikasi, Sumber Daya Air dan Listrik	Mbps/M3/KWH	3 Jenis	3 Jenis	275.000.000	167.719.158	167.719.158	Kab. Enrekang, Enrekang, Galonta	Dana Transfer Umum- Dana Alokasi Umum		3 Jenis	302.500.000	Dinas Pendidikan dan Kebudayaan
1.01.01.2.08.04	Penyediaan Jasa Pelayanan Umum Kantor	Jumlah Guru Yang Menerima Insentif Guru Sekolah Terampil Jumlah Insentif Tenaga Pendidik dan Tenaga Kependidikan Jumlah Jenis Jasa Upah Kerja Pelayanan Umum Kantor Yang Dikelola atau Ditangani Jumlah penerima insentif guru mengaji buta aksara alquran Jumlah Penerima Insentif Guru PAUD Jumlah Penerima Insentif Tim Verifikasi Aneka Tunjangan	450 Orang 3000 Orang 2981 Orang 24 orang 675 Orang 25 Orang	450 Orang 3000 Orang 2981 Orang 24 orang 675 Orang 25 Orang	17.545.000.000	3.979.478.500	3.864.195.300	Kab. Enrekang, Enrekang, Galonta	Dana Transfer Umum - Dana Bagi Hasil Dana Transfer Umum- Dana Alokasi Umum		450 Orang 3000 Orang 2981 Orang 24 orang 675 Orang 25 Orang	19.299.500.000	Dinas Pendidikan dan Kebudayaan
1.01.01.2.09	Pemeliharaan Barang Milik Daerah Penunjang Urusan Pemerintahan Daerah				175.000.000	68.520.000	68.520.000					187.000.000	

Kode	Urusan/ Bidang Urusan/ Program/Kegiatan/ Sub Kegiatan	Indikator Program/ Kegiatan/ Sub Kegiatan	Capaian Kinerja dan Kerangka Pendanaan						Kelompok Sasaran	Prakiraan Maju Rencana Tahun 2023		Perangkat Daerah Penanggung Jawab	
			Target 2022		Pagu Indikatif			Lokasi		Sumber Dana	Target		Pagu Indikatif
			Semula	Menjadi	RKPD 2022	APBD 2022	RKPD 2022 Perubahan						
1 01 01 2,09 01	Penyediaan Jasa Pemeliharaan, Biaya Pemeliharaan dan Pajak Kendaraan Perorangan Dinas atau Kendaraan Dinas Jabatan	Jumlah Kendaraan Dinas Layak Pakai	2 Paket	2 Paket	60.000.000	38.630.000	38.630.000	Semua Kab/Kota, Semua Kecamatan, Semua Kelurahan	Dana Transfer Umum - Dana Bagi Hasil Dana Transfer Umum- Dana Alokasi Umum		2 Paket	60.500.000	Dinas Pendidikan dan Kebudayaan
1 01 01 2,09 10	Pemeliharaan/Rehabilitasi Sarana dan Prasarana Gedung Kantor atau Bangunan Lainnya	Jumlah Peralatan Kantor yang Dipelihara Jumlah Perlengkapan Kantor Yang Dipelihara	5 Jenis 10 Unit	5 Jenis 10 Unit	55.000.000	29.890.000	29.890.000	Kab. Enrekang, Enrekang, Galonta	Dana Transfer Umum - Dana Bagi Hasil Dana Transfer Umum- Dana Alokasi Umum		5 Jenis 10 Unit	60.500.000	Dinas Pendidikan dan Kebudayaan
1 01 02	PROGRAM PENGELOLAAN PENDIDIKAN				117.420.400.000	70.132.445.240	98.997.298.179					141.798.884.364	
1 01 02 2,01	Pengelolaan Pendidikan Sekolah Dasar				65.023.000.000	64.518.995.340	60.908.460.592					81.554.056.900	
1 01 02 2,01 03	Pembangunan Ruang Guru/Kepala Sekolah/TU	Jumlah Pembangunan Ruang Guru/Kepala Sekolah/TU	3 ruang	3 ruang	750.000.000	0	858.466.138	Kab. Enrekang, Semua Kecamatan, Semua Kelurahan	Dana Transfer Umum - Dana Bagi Hasil DAK Fisik- Bidang Pendidikan-Reguler-SD		3 ruang	1.000.000.000	Dinas Pendidikan dan Kebudayaan
1 01 02 2,01 04	Pembangunan Ruang Unit Kesehatan Sekolah	jumlah pembangunan Ruang Unit Kesehatan Sekolah (UKS) (Pemb. UKS)	3 ruang	3 ruang	330.000.000	0	1.113.659.382	Kab. Enrekang, Semua Kecamatan, Semua Kelurahan	Dana Transfer Umum - Dana Bagi Hasil DAK Fisik- Bidang Pendidikan-Reguler-SD		3 ruang	363.000.000	Dinas Pendidikan dan Kebudayaan
1 01 02 2,01 05	Pembangunan Perpustakaan Sekolah	Jumlah Perpustakaan Sekolah yang Telah Di Bangun		1 Ruang	0	0	407.500.000	Kab. Enrekang, Semua Kecamatan, Semua Kelurahan	Dana Transfer Khusus - Dana Alokasi Khusus Fisik		1 Ruang	427.875.000	Dinas Pendidikan dan Kebudayaan
1 01 02 2,01 06	Pembangunan Sarana, Prasarana dan Utilitas Sekolah	Jumlah Talud yang terbangun	1 paket	1 paket	165.000.000	0	959.262.800	Kab. Enrekang, Semua Kecamatan, Semua Kelurahan	Dana Transfer Umum - Dana Bagi Hasil Dana Transfer Umum - Dana Alokasi Umum		1 paket	165.000.000	Dinas Pendidikan dan Kebudayaan

Kode	Urusan/ Bidang Urusan/ Program/Kegiatan/ Sub Kegiatan	Indikator Program/ Kegiatan/ Sub Kegiatan	Capaian Kinerja dan Kerangka Pendanaan						Kelompok Sasaran	Prakiraan Maju Rencana Tahun 2023		Perangkat Daerah Penanggung Jawab	
			Target 2022		Pagu Indikatif			Lokasi		Sumber Dana	Target		Pagu Indikatif
			Semula	Menjadi	RKPD 2022	APBD 2022	RKPD 2022 Perubahan						
1 01 02 2,01 08	Rehabilitasi Sedang/Berat Ruangan Kelas	Jumlah rehabilitasi ruang kelas sekolah	222 sekolah	222 sekolah	14.300.000.000	32.606.465.840	7.029.247.691	Kab. Enrekang, Semua Kecamatan, Semua Kelurahan	Dana Transfer Umum - Dana Bagi Hasil Dana Transfer Khusus - Dana Alokasi Khusus Fisik DAK Fisik- Bidang Pendidikan- Reguler-SD Dana Transfer Khusus - Dana Alokasi Khusus Non Fisik	222 sekolah	15.730.000.000	Dinas Pendidikan dan Kebudayaan	
1 01 02 2,01 10	Rehabilitasi Sedang/Berat Ruangan Unit Kesehatan Sekolah	Jumlah Ruang Unit Kesehatan Sekolah yang Telah Direhabilitasi Sedang/Berat		1 Ruang	0	0	49.315.000	Kab. Enrekang, Semua Kecamatan, Semua Kelurahan	Dana Transfer Khusus - Dana Alokasi Khusus Fisik	1 Ruang	51.780.750	Dinas Pendidikan dan Kebudayaan	
1 01 02 2,01 11	Rehabilitasi Sedang/Berat Perpustakaan Sekolah	Jumlah rehabilitasi ruang perpustakaan sekolah	15 ruang	15 ruang	1.980.000.000	0	721.354.461	Kab. Enrekang, Semua Kecamatan, Semua Kelurahan	Dana Transfer Umum - Dana Bagi Hasil DAK Fisik- Bidang Pendidikan- Reguler- SMP	15 ruang	2.178.000.000	Dinas Pendidikan dan Kebudayaan	
1 01 02 2,01 12	Rehabilitasi Sedang/Berat Sarana, Prasarana dan Utilitas Sekolah	Jumlah Rehabilitasi sedang/berat sarana, prasarana dan utilitas sekolah (Rehab Jamban)	30 Ruang	30 Ruang	770.000.000	0	342.711.517	Kab. Enrekang, Semua Kecamatan, Semua Kelurahan	Dana Transfer Umum - Dana Bagi Hasil DAK Fisik- Bidang Pendidikan- Reguler-SD	30 Ruang	847.000.000	Dinas Pendidikan dan Kebudayaan	
1 01 02 2,01 14	Pengadaan Mebel Sekolah	jumlah mebel sekolah yang tersedia		50 paket	0	0	1.500.400.000	Kab. Enrekang, Semua Kecamatan, Semua Kelurahan	Dana Transfer Khusus - Dana Alokasi Khusus Fisik	50 paket	1.750.000.000	Dinas Pendidikan dan Kebudayaan	
1 01 02 2,01 22	Pengadaan Alat Praktik dan Peraga Siswa	Jumlah Pengadaan Media Pendidikan Jumlah Pengadaan Peralatan Teknologi, Informasi Komunikasi (TIK)	26 Paket 33 paket	26 Paket 33 paket	9.460.000.000	0	18.053.974.000	Kab. Enrekang, Semua Kecamatan, Semua Kelurahan	Dana Transfer Umum - Dana Bagi Hasil DAK Fisik- Bidang Pendidikan- Reguler-SD	26 Paket 33 paket	10.406.000.000	Dinas Pendidikan dan Kebudayaan	

Kode	Urusan/ Bidang Urusan/ Program/Kegiatan/ Sub Kegiatan	Indikator Program/ Kegiatan/ Sub Kegiatan	Capaian Kinerja dan Kerangka Pendanaan						Kelompok Sasaran	Prakiraan Maju Rencana Tahun 2023		Perangkat Daerah Penanggung Jawab	
			Target 2022		Pagu Indikatif			Lokasi		Sumber Dana	Target		Pagu Indikatif
			Semula	Menjadi	RKPD 2022	APBD 2022	RKPD 2022 Perubahan						
1 01 02 2,01 24	Penyiapan dan Tindak Lanjut Evaluasi Satuan Pendidikan Dasar	Jumlah Laporan Kegiatan Dewan Pendidikan Jumlah Laporan Kegiatan Mutu Pendidikan	1 kegiatan 1 kegiatan	1 kegiatan 1 kegiatan	484.000.000	236.999.700	236.999.700	Kab. Enrekang, Semua Kecamatan, Semua Kelurahan	Dana Transfer Umum- Dana Alokasi Umum		1 kegiatan 1 kegiatan	532.400.000	Dinas Pendidikan dan Kebudayaan
1 01 02 2,01 27	Pengembangan Karir Pendidik dan Tenaga Kependidikan pada Satuan Pendidikan Sekolah Dasar	Jumlah Guru SD Dan Pegawai yang mengikuti pembinaan KKG dan MKPS Jumlah guru SD PNS dan Non PNS yang mengikuti PPG Jumlah Guru SD yang mengikuti Uji Kompetensi Seleksi Kepala Sekolah Jumlah Kepala Sekolah SD yang mengikuti Kegiatan K3S	200 Orang 70 Orang 50 Orang 222 Orang	200 Orang 70 Orang 50 Orang 222 Orang	715.000.000	74.999.900	51.959.200	Kab. Enrekang, Semua Kecamatan, Semua Kelurahan	Dana Transfer Umum - Dana Bagi Hasil Dana Transfer Umum- Dana Alokasi Umum		200 Orang 70 Orang 50 Orang 222 Orang	786.500.000	Dinas Pendidikan dan Kebudayaan
1 01 02 2,01 28	Pembinaan Kelembagaan dan Manajemen Sekolah	Jumlah Laporan Kegiatan Monev Pendidikan Emas SD	1 Kegiatan	1 Kegiatan	110.000.000	0	31.005.100	Kab. Enrekang, Semua Kecamatan, Semua Kelurahan	Dana Transfer Umum - Dana Bagi Hasil Dana Transfer Umum- Dana Alokasi Umum		1 Kegiatan	121.000.000	Dinas Pendidikan dan Kebudayaan
1 01 02 2,01 29	Pengelolaan Dana BOS Sekolah Dasar	Jumlah SD Penerima Dana BOS	222 Sekolah	222 Sekolah	34.650.000.000	31.505.530.000	22.133.370.000	Kab. Enrekang, Enrekang, Galonta	Dana Transfer Umum - Dana Bagi Hasil Dana Transfer Umum- Dana Alokasi Umum		222 Sekolah	38.115.000.000	Dinas Pendidikan dan Kebudayaan
1 01 02 2,01 30	Peningkatan Kapasitas Pengelolaan Dana BOS Sekolah Dasar	Jumlah Peningkatan Kapasitas Pengelolaan Dana BOS Jenjang Sekolah Dasar	222 Sekolah	222 Sekolah	181.500.000	94.999.900	104.999.700	Kab. Enrekang, Enrekang, Galonta	Dana Transfer Umum - Dana Bagi Hasil Dana Transfer Umum- Dana Alokasi Umum		222 Sekolah	199.650.000	Dinas Pendidikan dan Kebudayaan
1 01 02 2,01 31	Pembangunan Laboratorium Sekolah Dasar	Jumlah Ruang Laboratorium Sekolah Dasar yang Telah Dibangun		25 Ruang	0	0	7.314.235.903	Kab. Enrekang, Semua Kecamatan, Semua Kelurahan	Dana Transfer Khusus - Dana Alokasi Khusus Fisik		25 Ruang	7.640.601.150	Dinas Pendidikan dan Kebudayaan
1 01 02 2,02	Pengelolaan Pendidikan Sekolah Menengah Pertama				45.522.400.000	89.999.900	30.496.587.587					52.682.327.464	

Kode	Urusan/ Bidang Urusan/ Program/Kegiatan/ Sub Kegiatan	Indikator Program/ Kegiatan/ Sub Kegiatan	Capaian Kinerja dan Kerangka Pendanaan						Kelompok Sasaran	Prakiraan Maju Rencana Tahun 2023		Perangkat Daerah Penanggung Jawab	
			Target 2022		Pagu Indikatif			Lokasi		Sumber Dana	Target		Pagu Indikatif
			Semula	Menjadi	RKPD 2022	APBD 2022	RKPD 2022 Perubahan						
1 01 02 2,02 04	Pembangunan Ruang Unit Kesehatan Sekolah	Jumlah Ruang Unit Kesehatan Sekolah yang Telah Dibangun		2 Ruang	0	0	439.698.000	Kab. Enrekang, Semua Kecamatan, Semua Kelurahan	Dana Transfer Khusus - Dana Alokasi Khusus Fisik		2 Ruang	461.682.900	Dinas Pendidikan dan Kebudayaan
1 01 02 2,02 06	Pembangunan Laboratorium	Jumlah Laboratorium	2 ruang	2 ruang	510.400.000	0	3.408.435.000	Kab. Enrekang, Semua Kecamatan, Semua Kelurahan	Dana Transfer Umum - Dana Bagi Hasil DAK Fisik- Bidang Pendidikan- Reguler-SD		2 ruang	561.440.000	Dinas Pendidikan dan Kebudayaan
1 01 02 2,02 12	Pembangunan Sarana, Prasarana dan Utilitas Sekolah	Jumlah Sarana, Prasarana dan Utilitas Sekolah yang Telah Dibangun		2 Unit	0	0	156.200.000	Kab. Enrekang, Semua Kecamatan, Semua Kelurahan	Dana Transfer Khusus - Dana Alokasi Khusus Fisik		2 Unit	164.010.000	Dinas Pendidikan dan Kebudayaan
1 01 02 2,02 14	Rehabilitasi Sedang/Berat Ruang Kelas Sekolah	Jumlah rehabilitasi ruang kelas sekolah	92 ruang	92 ruang	19.910.000.000	0	9.092.765.025	Kab. Enrekang, Semua Kecamatan, Semua Kelurahan	Dana Transfer Umum - Dana Bagi Hasil DAK Fisik- Bidang Pendidikan- Reguler SMP		92 ruang	21.901.000.000	Dinas Pendidikan dan Kebudayaan
1 01 02 2,02 15	Rehabilitasi Sedang/Berat Ruang Guru Sekolah	Jumlah rehabilitasi ruang guru	6 sekolah	6 sekolah	2.134.000.000	0	1.347.547.130	Kab. Enrekang, Semua Kecamatan, Semua Kelurahan	DAK Fisik- Bidang Pendidikan- Reguler- SMP		6 sekolah	2.347.400.000	Dinas Pendidikan dan Kebudayaan
1 01 02 2,02 17	Rehabilitasi Sedang/Berat Perpustakaan Sekolah	Jumlah Perpustakaan Sekolah yang Telah Direhabilitasi Sedang/Berat		4 Ruang	0	0	668.532.832	Kab. Enrekang, Semua Kecamatan, Semua Kelurahan	Dana Transfer Umum- Dana Alokasi Umum		4 Ruang	680.713.018	Dinas Pendidikan dan Kebudayaan
1 01 02 2,02 18	Rehabilitasi Sedang/Berat Laboratorium	Jumlah rehabilitasi laboratorium	3 sekolah	3 sekolah	1.650.000.000	0	433.052.773	Kab. Enrekang, Semua Kecamatan, Semua Kelurahan	DAK Fisik- Bidang Pendidikan- Reguler- SMP		3 sekolah	1.815.000.000	Dinas Pendidikan dan Kebudayaan
1 01 02 2,02 24	Rehabilitasi Sedang/Berat Sarana, Prasarana dan Utilitas Sekolah	Jumlah rehabilitasi ruang Kepala sekolah/pimpinan dan perabotnya Jumlah rehabilitasi ruang tata usaha beserta perabotnya Jumlah rehabilitasi toilet beserta sanitasinya	6 sekolah 1 sekolah 8 sekolah	6 sekolah 1 sekolah 8 sekolah	2.046.000.000	0	1.205.040.566	Kab. Enrekang, Semua Kecamatan, Semua Kelurahan	Dana Transfer Umum - Dana Bagi Hasil DAK Fisik- Bidang Pendidikan- Reguler- SMP		6 sekolah 1 sekolah 8 sekolah	2.250.600.000	Dinas Pendidikan dan Kebudayaan

Kode	Urusan/ Bidang Urusan/ Program/Kegiatan/ Sub Kegiatan	Indikator Program/ Kegiatan/ Sub Kegiatan	Capaian Kinerja dan Kerangka Pendanaan						Kelompok Sasaran	Prakiraan Maju Rencana Tahun 2023		Perangkat Daerah Penanggung Jawab	
			Target 2022		Pagu Indikatif			Lokasi		Sumber Dana	Target		Pagu Indikatif
			Semula	Menjadi	RKPD 2022	APBD 2022	RKPD 2022 Perubahan						
1 01 02 2,02 25	Pengadaan Mebel Sekolah	Jumlah Mebel Sekolah yang Tersedia		11 Paket	0	0	363.000.000	Kab. Enrekang, Semua Kecamatan, Semua Kelurahan	Dana Transfer Khusus - Dana Alokasi Khusus Fisik		11 Paket	381.150.000	Dinas Pendidikan dan Kebudayaan
1 01 02 2,02 35	Pengadaan Alat Praktik dan Peraga Siswa	Jumlah pengadaan media pendidikan Jumlah Pengadaan Peralatan Teknologi, Informasi Komunikasi (TIK)	10 sekolah 9 sekolah	10 sekolah 9 sekolah	3.905.000.000	0	3.451.030.000	Kab. Enrekang, Semua Kecamatan, Semua Kelurahan	DAK Fisik- Bidang Pendidikan- Reguler-SMP		10 sekolah 9 sekolah	4.295.500.000	Dinas Pendidikan dan Kebudayaan
1 01 02 2,02 40	Pengembangan Karir Pendidik dan Tenaga Kependidikan pada Satuan Pendidikan Sekolah Menengah Pertama	Jumlah Guru SMP yang mengikuti Diklat PPG Jumlah Guru SMP Yang Mengikuti Kegiatan MGMP Jumlah Guru yang mengikuti Seleksi Calon Kepala Sekolah Jumlah Kepala Sekolah SMP yang mengikuti Kegiatan MKKS	20 orang 100 orang 10 orang 47 orang	20 orang 100 orang 10 orang 47 orang	715.000.000	49.999.900	24.811.100	Kab. Enrekang, Semua Kecamatan, Semua Kelurahan	Dana Transfer Umum - Dana Bagi Hasil Dana Transfer Umum- Dana Alokasi Umum		20 orang 100 orang 10 orang 47 orang	786.500.000	Dinas Pendidikan dan Kebudayaan
1 01 02 2,02 41	Pembinaan Kelembagaan dan Manajemen Sekolah	Jumlah laporan kegiatan Pendidikan Emas	1 kegiatan	1 kegiatan	110.000.000	0	18.371.300	Kab. Enrekang, Semua Kecamatan, Semua Kelurahan	Dana Transfer Umum - Dana Bagi Hasil Dana Transfer Umum- Dana Alokasi Umum		1 kegiatan	121.000.000	Dinas Pendidikan dan Kebudayaan
1 01 02 2,02 42	Pengelolaan Dana BOS Sekolah Menengah Pertama	Jumlah SMP Penerima Dana BOS	46 Sekolah	46 Sekolah	13.200.000.000	0	9.372.160.000	Kab. Enrekang, Enrekang, Galonta	Dana Transfer Umum - Dana Bagi Hasil Dana Transfer Umum- Dana Alokasi Umum		46 Sekolah	14.520.000.000	Dinas Pendidikan dan Kebudayaan
1 01 02 2,02 43	Peningkatan Kapasitas Pengelolaan Dana BOS Sekolah Menengah Pertama	Jumlah Peningkatan Kapasitas Pengelolaan Dana BOS Jenjang SMP	46 Sekolah	46 Sekolah	38.500.000	40.000.000	44.999.200	Kab. Enrekang, Enrekang, Galonta	Dana Transfer Umum - Dana Bagi Hasil Dana Transfer Umum- Dana Alokasi Umum		46 Sekolah	42.350.000	Dinas Pendidikan dan Kebudayaan
1 01 02 2,02 44	Rehabilitasi Sedang/Berat Ruang TU	Jumlah Ruang TU yang Telah Direhabilitasi Sedang/Berat		1 Ruang	0	0	233.330.954	Kab. Enrekang, Semua Kecamatan, Semua Kelurahan	Dana Transfer Umum- Dana Alokasi Umum		1 Ruang	239.418.528	Dinas Pendidikan dan Kebudayaan

Kode	Urusan/ Bidang Urusan/ Program/Kegiatan/ Sub Kegiatan	Indikator Program/ Kegiatan/ Sub Kegiatan	Capaian Kinerja dan Kerangka Pendanaan						Kelompok Sasaran	Prakiraan Maju Rencana Tahun 2023		Perangkat Daerah Penanggung Jawab						
			Target 2022		Pagu Indikatif			Lokasi		Sumber Dana	Target		Pagu Indikatif					
			Semula	Menjadi	RKPD 2022	APBD 2022	RKPD 2022 Perubahan											
1	01	02	2,02	45	Rehabilitasi Sedang/Berat Ruang Kepala Sekolah	Jumlah Ruang Kepala Sekolah yang Telah Direhabilitasi Sedang/Berat		4 Ruang	0	0	237.613.707		Dana Transfer Umum- Dana Alokasi Umum		4 Ruang	680.713.018	Dinas Pendidikan dan Kebudayaan	
1	01	02	2,03		Pengelolaan Pendidikan Anak Usia Dini (PAUD)				4.895.000.000	4.839.160.000	6.590.860.000					5.384.500.000		
1	01	02	2,03	14	Penyiapan dan Tindak Lanjut Evaluasi Satuan PAUD	Jumlah lembaga PAUD yang akan di monitoring	238 lembaga	238 lembaga	165.000.000	50.000.000	110.000.000	Kab. Enrekang, Semua Kecamatan, Semua Kelurahan	Dana Transfer Umum - Dana Bagi Hasil Dana Transfer Umum- Dana Alokasi Umum		238 lembaga	181.500.000	Dinas Pendidikan dan Kebudayaan	
1	01	02	2,03	18	Pengelolaan Dana BOP PAUD	Jumlah Lembaga Penerima Dana BOP PAUD	238 lembaga	238 lembaga	4.730.000.000	4.789.160.000	6.480.860.000	Kab. Enrekang, Semua Kecamatan, Semua Kelurahan	Dana Transfer Khusus - Dana Alokasi Khusus Non Fisik		238 lembaga	5.203.000.000	Dinas Pendidikan dan Kebudayaan	
1	01	02	2,04		Pengelolaan Pendidikan Nonformal/Kesetaraan				1.980.000.000	684.290.000	1.001.390.000					2.178.000.000		
1	01	02	2,04	17	Pengelolaan Dana BOP Sekolah Nonformal/Kesetaraan	Jumlah Lembaga Penerima Dana BOP Kesetaraan	12 lembaga	12 lembaga	1.760.000.000	684.290.000	1.001.390.000	Kab. Enrekang, Semua Kecamatan, Semua Kelurahan	Dana Transfer Khusus - Dana Alokasi Khusus Non Fisik		12 lembaga	1.936.000.000	Dinas Pendidikan dan Kebudayaan	
2					URUSAN PEMERINTAHAN WAJIB YANG TIDAK BERKAITAN DENGAN PELAYANAN DASAR													
2	22				URUSAN PEMERINTAHAN BIDANG KEBUDAYAAN					797.500.000	80.000.000	80.000.000					876.750.005	
2	22	03			PROGRAM PENGEMBANGAN KESENIAN TRADISIONAL				385.000.000	25.000.000	25.000.000					423.500.000		
2	22	03	2,01		Pembinaan Kesenian yang Masyarakat Pelakunya dalam Daerah Kabupaten/Kota				385.000.000	25.000.000	25.000.000					423.500.000		
2	22	03	2,01	03	Peningkatan Kapasitas Tata Kelola Lembaga Kesenian Tradisional	Jumlah Kegiatan peningkatan kapasitas Tata Kelola lembaga Kesenian Tradisional	15 Lembaga	15 Lembaga	55.000.000	25.000.000	25.000.000	Kab. Enrekang, Semua Kecamatan, Semua Kelurahan	Dana Transfer Umum- Dana Alokasi Umum		15 Lembaga	60.500.000	Dinas Pendidikan dan Kebudayaan	
2	22	04			PROGRAM PEMBINAAN SEJARAH				137.500.000	30.000.000	30.000.000					151.250.000		
2	22	04	2,01		Pembinaan Sejarah Lokal dalam 1 (satu) Daerah Kabupaten/Kota				137.500.000	30.000.000	30.000.000					151.250.000		

Kode	Urusan/ Bidang Urusan/ Program/Kegiatan/ Sub Kegiatan	Indikator Program/ Kegiatan/ Sub Kegiatan	Capaian Kinerja dan Kerangka Pendanaan						Kelompok Sasaran	Prakiraan Maju Rencana Tahun 2023		Perangkat Daerah Penanggung Jawab	
			Target 2022		Pagu Indikatif			Lokasi		Sumber Dana	Target		Pagu Indikatif
			Semula	Menjadi	RKPD 2022	APBD 2022	RKPD 2022 Perubahan						
2 22 04 2,01 03	Peningkatan Akses Masyarakat terhadap Data dan Informasi Sejarah	Jumlah akses informasi Data dan Informasi terhadap Masyarakat	1 dokumen	1 dokumen	137.500.000	30.000.000	30.000.000	Kab. Enrekang, Semua Kecamatan, Semua Kelurahan	Dana Transfer Umum - Dana Bagi Hasil Dana Transfer Umum-Dana Alokasi Umum		1 dokumen	151.250.000	Dinas Pendidikan dan Kebudayaan
2 22 05	PROGRAM PELESTARIAN DAN PENGELOLAAN CAGAR BUDAYA				275.000.000	25.000.000	25.000.000					302.000.005	
2 22 05 2,01	Penetapan Cagar Budaya Peringkat Kabupaten/Kota				275.000.000	25.000.000	25.000.000					302.000.005	
2 22 05 2,01 01	Pendaftaran Objek Diduga Cagar Budaya	Jumlah pendaftar objek cagar budaya	3 lokasi	3 lokasi	165.000.000	25.000.000	25.000.000	Kab. Enrekang, Semua Kecamatan, Semua Kelurahan	Dana Transfer Umum - Dana Bagi Hasil Dana Transfer Umum-Dana Alokasi Umum		3 lokasi	181.000.005	Dinas Pendidikan dan Kebudayaan
TOTAL					412.799.900.000	304.963.036.163	344.072.683.202					466.642.534.369	

Kode	Urusan/ Bidang Urusan/ Program/Kegiatan/ Sub Kegiatan	Indikator Program/ Kegiatan/ Sub Kegiatan	Capaian Kinerja dan Kerangka Pendanaan						Kelompok Sasaran	Prakiraan Maju Rencana Tahun 2023		Perangkat Daerah Penanggung Jawab				
			Target 2022		Pagu Indikatif			Lokasi		Sumber Dana	Target		Pagu Indikatif			
			Semula	Menjadi	RKPD 2022	APBD 2022	RKPD 2022 Perubahan									
1			URUSAN PEMERINTAHAN WAJIB YANG BERKAITAN DENGAN PELAYANAN DASAR													
1	02		URUSAN PEMERINTAHAN BIDANG KESEHATAN			201.779.000.000	124.147.987.509	159.521.905.514				195.808.000.000				
1	02	01	PROGRAM PENUNJANG URUSAN PEMERINTAHAN DAERAH KABUPATEN/KOTA			68.729.000.000	41.303.554.584	42.504.418.184				54.933.000.000				
1	02	01	2,01	Perencanaan, Penganggaran, dan Evaluasi Kinerja Perangkat Daerah			105.000.000	15.000.000	15.000.000				115.000.000			
1	02	01	2,01	01	Penyusunan Dokumen Perencanaan Perangkat Daerah	Jumlah dokumen perencanaan PD yang di susun	1 dokumen	1 dokumen	50.000.000	2.500.000	2.500.000	Kab. Enrekang, Semua Kecamatan, Semua Kelurahan	Dana Transfer Umum- Dana Alokasi Umum	1 dokumen	55.000.000	Dinas Kesehatan
1	02	01	2,01	02	Koordinasi dan Penyusunan Dokumen RKA- SKPD	Jumlah dokumen RKA PD yang disusun	1 dokumen	1 dokumen	10.000.000	2.500.000	2.500.000	Kab. Enrekang, Semua Kecamatan, Semua Kelurahan	Dana Transfer Umum- Dana Alokasi Umum	1 dokumen	10.000.000	Dinas Kesehatan
1	02	01	2,01	03	Koordinasi dan Penyusunan Dokumen Perubahan RKA-SKPD	Jumlah dokumen Perubahan RKA PD yang disusun	1 dokumen	1 dokumen	10.000.000	2.500.000	2.500.000	Kab. Enrekang, Semua Kecamatan, Semua Kelurahan	Dana Transfer Umum- Dana Alokasi Umum	1 dokumen	10.000.000	Dinas Kesehatan
1	02	01	2,01	04	Koordinasi dan Penyusunan DPA- SKPD	Jumlah dokumen DPA PD yang disusun	1 dokumen	1 dokumen	10.000.000	2.500.000	2.500.000	Kab. Enrekang, Semua Kecamatan, Semua Kelurahan	Dana Transfer Umum- Dana Alokasi Umum	1 dokumen	10.000.000	Dinas Kesehatan
1	02	01	2,01	05	Koordinasi dan Penyusunan Perubahan DPA-SKPD	Jumlah dokumen perubahan DPA PD yang disusun	1 dokumen	1 dokumen	10.000.000	2.500.000	2.500.000	Kab. Enrekang, Semua Kecamatan, Semua Kelurahan	Dana Transfer Umum- Dana Alokasi Umum	1 dokumen	10.000.000	Dinas Kesehatan
1	02	01	2,01	06	Koordinasi dan Penyusunan Laporan Capaian Kinerja dan Ikhtisar Realisasi Kinerja SKPD	Jumlah dokumen laporan capaian & ikhtisar kinerja PD yang disusun	1 dokumen	1 dokumen	15.000.000	2.500.000	2.500.000	Kab. Enrekang, Semua Kecamatan, Semua Kelurahan	Dana Transfer Umum- Dana Alokasi Umum	1 dokumen	20.000.000	Dinas Kesehatan
1	02	01	2,02	Administrasi Keuangan Perangkat Daerah					45.021.000.000	36.458.540.244	37.679.403.844				46.025.000.000	
1	02	01	2,02	01	Penyediaan Gaji dan Tunjangan ASN	Jumlah ASN yang mendapatkan gaji dan tunjangan	613 orang	613 orang	45.000.000.000	36.453.540.244	37.674.403.844	Kab. Enrekang, Semua Kecamatan, Semua Kelurahan	Dana Transfer Umum - Dana Bagi Hasil Dana Transfer Umum- Dana Alokasi Umum	613 orang	46.000.000.000	Dinas Kesehatan
1	02	01	2,02	05	Koordinasi dan Penyusunan Laporan Keuangan Akhir Tahun SKPD	Jumlah Laporan Keuangan akhir tahun PD yang disusun	1 dokumen	1 dokumen	7.000.000	2.500.000	2.500.000	Kab. Enrekang, Semua Kecamatan, Semua Kelurahan	Dana Transfer Umum- Dana Alokasi Umum	1 dokumen	8.000.000	Dinas Kesehatan
1	02	01	2,02	07	Koordinasi dan Penyusunan Laporan Keuangan Bulanan/Triwulanan /Semesteran SKPD	Jumlah Laporan Keuangan bulanan/triwulan/semesteran yang tersusun	12 dokumen	12 dokumen	7.000.000	2.500.000	2.500.000	Semua Kab/Kota, Semua Kecamatan, Semua Kelurahan	Dana Transfer Umum- Dana Alokasi Umum	12 dokumen	8.000.000	Dinas Kesehatan

Kode	Urusan/ Bidang Urusan/ Program/Kegiatan/ Sub Kegiatan	Indikator Program/ Kegiatan/ Sub Kegiatan	Capaian Kinerja dan Kerangka Pendanaan						Kelompok Sasaran	Prakiraan Maju Rencana Tahun 2023		Perangkat Daerah Penanggung Jawab	
			Target 2022		Pagu Indikatif			Lokasi		Sumber Dana	Target		Pagu Indikatif
			Semula	Menjadi	RKPD 2022	APBD 2022	RKPD 2022 Perubahan						
1 02 01 2,03	Administrasi Barang Milik Daerah pada Perangkat Daerah				42.000.000	30.000.000	30.000.000				48.000.000		
1 02 01 2,03 04	Pembinaan, Pengawasan, dan Pengendalian Barang Milik Daerah pada SKPD	Jumlah BMD-PD yang dibina, diawasi & dikendalikan	16 Jenis	16 Jenis	35.000.000	30.000.000	30.000.000	Kab. Enrekang, Semua Kecamatan, Semua Kelurahan	Dana Transfer Umum- Dana Alokasi Umum		16 Jenis	40.000.000	Dinas Kesehatan
1 02 01 2,06	Administrasi Umum Perangkat Daerah				404.000.000	199.871.000	199.871.000				431.000.000		
1 02 01 2,06 09	Penyelenggaraan Rapat Koordinasi dan Konsultasi SKPD	Jumlah rapat koordinasi dan konsultasi PD yang terselenggara	684 kali	684 kali	370.000.000	199.871.000	199.871.000	Kab. Enrekang, Semua Kecamatan, Semua Kelurahan	Dana Transfer Umum - Dana Bagi Hasil Dana Transfer Umum- Dana Alokasi Umum		684 kali	390.000.000	Dinas Kesehatan
1 02 01 2,08	Penyediaan Jasa Penunjang Urusan Pemerintahan Daerah				6.155.000.000	4.370.143.340	4.350.143.340				6.300.000.000		
1 02 01 2,08 02	Penyediaan Jasa Komunikasi, Sumber Daya Air dan Listrik	Jumlah satuan jasa komunikasi, jasa sumber daya air dan jasa listrik yang dipakai		4501346392 M3 KwhMbps	4501346392 M3KwhMbps255,000,000	280.574.340	280.574.340	Kab. Enrekang, Semua Kecamatan, Semua Kelurahan	Dana Transfer Umum- Dana Alokasi Umum			4501346392 M3KwhMbps300,000,000	Dinas Kesehatan
1 02 01 2,08 04	Penyediaan Jasa Pelayanan Umum Kantor	Jumlah jasa pelayanan umum kantor yang disediakan	4 Jenis	4 Jenis	5.900.000.000	4.089.569.000	4.069.569.000	Kab. Enrekang, Semua Kecamatan, Semua Kelurahan	Dana Transfer Umum - Dana Bagi Hasil Dana Transfer Umum- Dana Alokasi Umum		4 Jenis	6.000.000.000	Dinas Kesehatan
1 02 01 2,09	Pemeliharaan Barang Milik Daerah Penunjang Urusan Pemerintahan Daerah				252.000.000	230.000.000	230.000.000				264.000.000		
1 02 01 2,09 02	Penyediaan Jasa Pemeliharaan, Biaya Pemeliharaan, Pajak, dan Perizinan Kendaraan Dinas Operasional atau Lapangan	Jumlah kendaraan dinas operasional atau lapangan yang dipelihara	10 unit	10 unit	157.000.000	150.000.000	150.000.000	Kab. Enrekang, Semua Kecamatan, Semua Kelurahan	Dana Transfer Umum- Dana Alokasi Umum		10 unit	159.000.000	Dinas Kesehatan
1 02 01 2,09 09	Pemeliharaan/Rehabilitasi Gedung Kantor dan Bangunan Lainnya	Jumlah gedung kantor dan bangunan lainnya yang terpeliharaan/direhabilitasi	3 unit	3 unit	60.000.000	50.000.000	50.000.000	Kab. Enrekang, Semua Kecamatan, Semua Kelurahan	Dana Transfer Umum- Dana Alokasi Umum		3 unit	65.000.000	Dinas Kesehatan
1 02 01 2,09 10	Pemeliharaan/Rehabilitasi Sarana dan Prasarana Gedung Kantor atau Bangunan Lainnya	Jumlah sarana dan prasarana gedung kantor atau bangunan lainnya yang terpeliharaan/direhabilitasi	15 jenis	15 jenis	35.000.000	30.000.000	30.000.000	Kab. Enrekang, Semua Kecamatan, Semua Kelurahan	Dana Transfer Umum- Dana Alokasi Umum		15 jenis	40.000.000	Dinas Kesehatan
1 02 02	PROGRAM PEMENUHAN UPAYA KESEHATAN PERORANGAN DAN UPAYA KESEHATAN MASYARAKAT				131.555.000.000	82.104.957.325	116.261.511.730				139.285.000.000		

Kode	Urusan/ Bidang Urusan/ Program/Kegiatan/ Sub Kegiatan	Indikator Program/ Kegiatan/ Sub Kegiatan	Capaian Kinerja dan Kerangka Pendanaan						Kelompok Sasaran	Prakiraan Maju Rencana Tahun 2023		Perangkat Daerah Penanggung Jawab	
			Target 2022		Pagu Indikatif			Lokasi		Sumber Dana	Target		Pagu Indikatif
			Semula	Menjadi	RKPD 2022	APBD 2022	RKPD 2022 Perubahan						
1 02 02 2,01	Penyediaan Fasilitas Pelayanan Kesehatan untuk UKM dan UKP Kewenangan Daerah Kabupaten/Kota				33.450.000.000	22.395.898.000	54.383.495.255				37.400.000.000		
1 02 02 2,01 01	Pembangunan Rumah Sakit beserta Sarana dan Prasarana Pendukungnya	Jumlah rumah sakit yang di bangun	0 Unit	0 Unit	0	0	24.294.674.930	Kab. Enrekang, Semua Kecamatan, Semua Kelurahan	Dana Transfer Umum - Dana Bagi Hasil Dana Transfer Umum- Dana Alokasi Umum		0 Unit	0	Dinas Kesehatan
1 02 02 2,01 03	Pembangunan Fasilitas Kesehatan Lainnya	Jumlah Fasilitas kesehatan lainnya yang di bangun	2 Unit	2 Unit	2.800.000.000	668.875.000	741.015.000	Kab. Enrekang, Semua Kecamatan, Semua Kelurahan	Dana Transfer Umum - Dana Bagi Hasil Dana Transfer Umum - Dana Alokasi Umum DAK Fisik- Bidang Pendidikan- Reguler- Gedung Olahraga		2 Unit	2.900.000.000	Dinas Kesehatan
1 02 02 2,01 04	Pembangunan Rumah Dinas Tenaga Kesehatan	Jumlah rumah dinas yang dibangun	2 Unit	2 Unit	2.200.000.000	219.000.000	294.706.900	Kab. Enrekang, Semua Kecamatan, Semua Kelurahan	Dana Transfer Umum - Dana Bagi Hasil Dana Transfer Umum- Dana Alokasi Umum DAK Fisik- Bidang Kesehatan dan KB- Reguler- Pelayanan Kesehatan Dasar		2 Unit	2.500.000.000	Dinas Kesehatan
1 02 02 2,01 06	Pengembangan Puskesmas	Jumlah puskesmas yang dikembangkan	4 Unit	4 Unit	3.200.000.000	4.060.941.000	4.533.129.230	Kab. Enrekang, Semua Kecamatan, Semua Kelurahan	Dana Transfer Umum - Dana Bagi Hasil Dana Transfer Umum- Dana Alokasi Umum DAK Fisik- Bidang Kesehatan dan KB- Reguler- Pelayanan Kesehatan Dasar		4 Unit	3.800.000.000	Dinas Kesehatan
1 02 02 2,01 13	Pengadaan Prasarana dan Pendukung Fasilitas Pelayanan Kesehatan	Jumlah prasarana dan pendukung fasilitas pelayanan kesehatan yang diadakan	12 Unit	12 Unit	1.200.000.000	4.576.672.000	5.512.313.700	Kab. Enrekang, Semua Kecamatan, Semua Kelurahan	Dana Transfer Umum - Dana Bagi Hasil Dana Transfer Umum- Dana Alokasi Umum Dana Transfer Khusus - Dana Alokasi Khusus Fisik		12 Unit	1.500.000.000	Dinas Kesehatan

Kode	Urusan/ Bidang Urusan/ Program/Kegiatan/ Sub Kegiatan	Indikator Program/ Kegiatan/ Sub Kegiatan	Capaian Kinerja dan Kerangka Pendanaan						Kelompok Sasaran	Prakiraan Maju Rencana Tahun 2023		Perangkat Daerah Penanggung Jawab	
			Target 2022		Pagu Indikatif			Lokasi		Sumber Dana	Target		Pagu Indikatif
			Semula	Menjadi	RKPD 2022	APBD 2022	RKPD 2022 Perubahan						
1 02 02 2,01 14	Pengadaan Alat Kesehatan/Alat Penunjang Medik Fasilitas Pelayanan Kesehatan	Jumlah jenis Alat kesehatan yang diadakan	20 Jenis	20 Jenis	6.000.000.000	5.714.100.000	9.363.988.284	Kab. Enrekang, Semua Kecamatan, Semua Kelurahan	Dana Transfer Umum - Dana Bagi Hasil Dana Transfer Umum- Dana Alokasi Umum DAK Fisik- Bidang Kesehatan dan KB-Reguler- Pelayanan Kesehatan Dasar	20 Jenis	6.500.000.000	Dinas Kesehatan	
1 02 02 2,01 16	Pengadaan Obat, Vaksin	Jumlah Obat dan vaksin yang diadakan	130 Jenis	130 Jenis	2.500.000.000	3.449.860.300	4.424.143.300	Kab. Enrekang, Semua Kecamatan, Semua Kelurahan	Dana Transfer Umum - Dana Bagi Hasil Dana Transfer Umum- Dana Alokasi Umum DBH CHT DAK Fisik- Bidang Kesehatan dan KB-Reguler- Pelayanan Kefarmasian	130 Jenis	2.550.000.000	Dinas Kesehatan	
1 02 02 2,01 17	Pengadaan Bahan Habis Pakai	Jumlah BMHP yang diadakan	65 Jenis	65 Jenis	3.000.000.000	3.706.449.700	5.219.523.911	Kab. Enrekang, Semua Kecamatan, Semua Kelurahan	Dana Transfer Umum - Dana Bagi Hasil Dana Transfer Umum- Dana Alokasi Umum DAK Fisik- Bidang Kesehatan dan KB-Reguler- Pelayanan Kefarmasian	65 Jenis	3.150.000.000	Dinas Kesehatan	
1 02 02 2,02	Penyediaan Layanan Kesehatan untuk UKM dan UKP Rujukan Tingkat Daerah Kabupaten/Kota				97.537.000.000	59.449.059.325	61.618.016.475				101.431.000.000		
1 02 02 2,02 02	Pengelolaan Pelayanan Kesehatan Ibu Bersalin	Persentase ibu bersalin yang mendapatkan pelayanan kesehatan	100 %	100 %	3.550.000.000	1.964.697.150	1.964.697.150	Kab. Enrekang, Semua Kecamatan, Semua Kelurahan	Dana Transfer Umum - Dana Bagi Hasil Dana Transfer Umum- Dana Alokasi Umum DAK Non Fisik- BOKKB- Jaminan Persalinan DAK Non Fisik- BOKKB- BOKB	100 %	3.650.000.000	Dinas Kesehatan	
1 02 02 2,02 07	Pengelolaan Pelayanan Kesehatan pada Usia Lanjut	Persentase warga negara usia 60 tahun ke atas mendapatkan skrining kesehatan sesuai standard (SPM)	100 %	100 %	2.025.000.000	45.094.600	45.094.600	Kab. Enrekang, Semua Kecamatan, Semua Kelurahan	Dana Transfer Umum- Dana Alokasi Umum DAK Non Fisik - BOKKB - BOK	100 %	2.030.000.000	Dinas Kesehatan	

Kode	Urusan/ Bidang Urusan/ Program/Kegiatan/ Sub Kegiatan	Indikator Program/ Kegiatan/ Sub Kegiatan	Capaian Kinerja dan Kerangka Pendanaan						Kelompok Sasaran	Prakiraan Maju Rencana Tahun 2023		Perangkat Daerah Penanggung Jawab	
			Target 2022		Pagu Indikatif			Lokasi		Sumber Dana	Target		Pagu Indikatif
			Semula	Menjadi	RKPD 2022	APBD 2022	RKPD 2022 Perubahan						
1 02 02 2,02 14	Pengelolaan Pelayanan Kesehatan bagi Penduduk Terdampak Krisis Kesehatan Akibat Bencana dan/atau Berpotensi Bencana	Persentase pelayanan kesehatan bagi penduduk yang terdampak krisis kesehatan akibat bencana /atau berpotensi bencana	75 %	75 %	10.000.000.000	250.000.000	2.250.000.000	Kab. Enrekang, Semua Kecamatan, Semua Kelurahan	Dana Transfer Umum- Dana Alokasi Umum DAK Non Fisik - BOKKB - BOK		75 %	12.000.000.000	Dinas Kesehatan
1 02 02 2,02 15	Pengelolaan Pelayanan Kesehatan Gizi Masyarakat	Persentase balita Gizi buruk, gizi kurang dan balita stunting yang mendapatkan pelayanan kesehatan	100 %	100 %	2.080.000.000	2.237.288.500	2.237.288.500	Kab. Enrekang, Semua Kecamatan, Semua Kelurahan	Dana Transfer Umum - Dana Bagi Hasil Dana Transfer Umum- Dana Alokasi Umum DAK Non Fisik - BOKKB - BOK		100 %	2.083.000.000	Dinas Kesehatan
1 02 02 2,02 17	Pengelolaan Pelayanan Kesehatan Lingkungan	Persentase penduduk yang akses terhadap sanitasi yang layak	95 %	95 %	1.535.000.000	64.590.000	64.590.000	Kab. Enrekang, Semua Kecamatan, Semua Kelurahan	Dana Transfer Umum- Dana Alokasi Umum DAK Non Fisik - BOKKB - BOK		95 %	1.537.000.000	Dinas Kesehatan
1 02 02 2,02 18	Pengelolaan Pelayanan Promosi Kesehatan	Jumlah penyuluhan germas hidup sehat	150 kali	150 kali	2.050.000.000	1.066.614.000	1.066.614.000	Kab. Enrekang, Semua Kecamatan, Semua Kelurahan	Dana Transfer Umum - Dana Bagi Hasil Dana Transfer Umum- Dana Alokasi Umum DAK Non Fisik - BOKKB - BOK		150 kali	2.080.000.000	Dinas Kesehatan
1 02 02 2,02 23	Pengelolaan Upaya Kesehatan Khusus	Jumlah PKM yang melaksanakan pelayanan kesehatan khusus	14 PKM	14 PKM	220.000.000	683.772.800	720.304.850	Kab. Enrekang, Semua Kecamatan, Semua Kelurahan	Dana Transfer Umum - Dana Bagi Hasil Dana Transfer Umum- Dana Alokasi Umum DAK Non Fisik - BOKKB - BOK		14 PKM	223.000.000	Dinas Kesehatan
1 02 02 2,02 25	Pelayanan Kesehatan Penyakit Menular dan Tidak Menular	Jumlah penyakit menular dan tidak menular yang ditangani	10 Jenis	10 Jenis	2.400.000.000	5.333.841.100	5.353.841.100	Kab. Enrekang, Semua Kecamatan, Semua Kelurahan	DanaTransferUmum - Dana BagiHasil DanaTransferUmum- DanaAlokasiUmum Pajak Rokok - PelayananKesehatan DAK NonFisik - BOKKB - BOK		10 Jenis	2.500.000.000	Dinas Kesehatan

Kode	Urusan/ Bidang Urusan/ Program/Kegiatan/ Sub Kegiatan	Indikator Program/ Kegiatan/ Sub Kegiatan	Capaian Kinerja dan Kerangka Pendanaan						Kelompok Sasaran	Prakiraan Maju Rencana Tahun 2023		Perangkat Daerah Penanggung Jawab	
			Target 2022		Pagu Indikatif			Lokasi		Sumber Dana	Target		Pagu Indikatif
			Semula	Menjadi	RKPD 2022	APBD 2022	RKPD 2022 Perubahan						
1 02 02 2,02 26	Pengelolaan Jaminan Kesehatan Masyarakat	Cakupan jaminan kesehatan nasional	94 %	94 %	47.100.000.000	45.303.299.925	45.303.299.925	Kab. Enrekang, Semua Kecamatan, Semua Kelurahan	PendapatanDana Kapitasi JKN pada FKTP Dana Transfer Umum - Dana BagiHasil Pajak Rokok- Pelayanan Kesehatan Pendapatan Bagi HasilPajak Rokok -Pembayaran luran JKN		94 %	48.000.000.000	Dinas Kesehatan
1 02 02 2,02 29	Penyelenggaraan Kabupaten/Kota Sehat	Jumlah kecamatan yang menerapkan tatanan sehat mandiri		12 Kecamatan 2 Kecamatan	35.000.000	20.000.000	20.000.000	Kab. Enrekang, Semua Kecamatan, Semua Kelurahan	Dana Transfer Umum- Dana AlokasiUmum		12 Kecamatan	37.000.000	Dinas Kesehatan
1 02 02 2,02 33	Operasional Pelayanan Puskesmas	Jumlah PKM, pustu, poskesdes dan polindes yang mendapatkan operasional kesehatan	145 Faskes	145 Faskes	2.000.000.000	767.620.000	767.620.000	Kab. Enrekang, Semua Kecamatan, Semua Kelurahan	Dana Transfer Umum- Dana AlokasiUmum		145 Faskes	2.200.000.000	Dinas Kesehatan
1 02 02 2,02 34	Operasional Pelayanan Fasilitas Kesehatan Lainnya	Jumlah fasilitas kesehatan lainnya yang mendapatkan operasional kesehatan	1 Faskes	1 Faskes	200.000.000	1.106.116.000	1.106.116.000	Kab. Enrekang, Semua Kecamatan, Semua Kelurahan	Dana Transfer Umum- Dana AlokasiUmum		1 Faskes	220.000.000	Dinas Kesehatan
1 02 02 2,02 35	Pelaksanaan Akreditasi Fasilitas Kesehatan di Kabupaten/Kota	Jumlah PKM yang terakreditasi paripurna	1 PKM	1 PKM	950.000.000	368.746.000	368.746.000	Kab. Enrekang, Semua Kecamatan, Semua Kelurahan	Dana Transfer Umum- Dana Alokasi Umum DAK Non Fisik - BOKKB - Akreditasi Puskesmas		1 PKM	1.200.000.000	Dinas Kesehatan
1 02 02 2,02 38	Penyediaan dan Pengelolaan Sistem Penanganan Gawat Darurat Terpadu (SPGDT)	Jumlah sistem penanganan gawat darurat terpadu (SPGDT) yang diadakan dan beroperasi	1 Unit	1 Unit	267.000.000	237.379.250	349.804.350	Kab. Enrekang, Semua Kecamatan, Semua Kelurahan	Dana Transfer Umum - Dana Bagi Hasil Dana Transfer Umum- Dana Alokasi Umum DAK Fisik- Bidang Kesehatan dan KB- Reguler- Pelayanan Kesehatan Dasar		1 Unit	269.000.000	Dinas Kesehatan
1 02 02 2,03	Penyelenggaraan Sistem Informasi Kesehatan secara Terintegrasi				365.000.000	260.000.000	260.000.000					245.000.000	
1 02 02 2,03 01	Pengelolaan Data dan Informasi Kesehatan	Jumlah profil kesehatan yang di susun	1 dokumen	1 dokumen	90.000.000	185.000.000	185.000.000	Kab. Enrekang, Semua Kecamatan, Semua Kelurahan	Dana Transfer Umum- Dana AlokasiUmum		1 dokumen	92.000.000	Dinas Kesehatan

Kode	Urusan/ Bidang Urusan/ Program/Kegiatan/ Sub Kegiatan	Indikator Program/ Kegiatan/ Sub Kegiatan	Capaian Kinerja dan Kerangka Pendanaan						Kelompok Sasaran	Prakiraan Maju Rencana Tahun 2023		Perangkat Daerah Penanggung Jawab	
			Target 2022		Pagu Indikatif			Lokasi		Sumber Dana	Target		Pagu Indikatif
			Semula	Menjadi	RKPD 2022	APBD 2022	RKPD 2022 Perubahan						
1 02 02 2,03 02	Pengelolaan Sistem Informasi Kesehatan	Jumlah PKM yang menerapkan SIK	14 PKM	14 PKM	135.000.000	75.000.000	75.000.000	Kab. Enrekang, Semua Kecamatan, Semua Kelurahan	Dana Transfer Umum - Dana Bagi Hasil Dana Transfer Umum- Dana Alokasi Umum DAK Non Fisik - BOKKB - BOK		14 PKM	137.000.000	Dinas Kesehatan
1 02 03	PROGRAM PENINGKATAN KAPASITAS SUMBER DAYA MANUSIA KESEHATAN				645.000.000	264.999.600	281.499.600					660.000.000	
1 02 03 2,03	Pengembangan Mutu dan Peningkatan Kompetensi Teknis Sumber Daya Manusia Kesehatan Tingkat Daerah Kabupaten/Kota				550.000.000	264.999.600	281.499.600					555.000.000	
1 02 03 2,03 01	Pengembangan Mutu dan Peningkatan Kompetensi Teknis Sumber Daya Manusia Kesehatan Tingkat Daerah Kabupaten/Kota	Jumlah tenaga kesehatan yang mendapatkan pelatihan kesehatan	25 orang	25 orang	550.000.000	264.999.600	281.499.600	Kab. Enrekang, Semua Kecamatan, Semua Kelurahan	Dana Transfer Umum - Dana Bagi Hasil Dana Transfer Umum- Dana Alokasi Umum DAK Non Fisik- BOKKB- Pengawasan Obat dan Makanan		25 orang	555.000.000	Dinas Kesehatan
1 02 04	PROGRAM SEDIAAN FARMASI, ALAT KESEHATAN DAN MAKANAN MINUMAN				325.000.000	356.226.000	356.226.000					351.000.000	
1 02 04 2,01	Pemberian Izin Apotek, Toko Obat, Toko Alat Kesehatan dan Optikal, Usaha Mikro Obat Tradisional (UMOT)				50.000.000	40.000.000	40.000.000					52.000.000	
1 02 04 2,01 01	Pengendalian dan Pengawasan serta Tindak Lanjut Pengawasan Perizinan Apotek, Toko Obat, Toko Alat Kesehatan, dan Optikal, Usaha Mikro Obat Tradisional (UMOT)	Jumlah apotek, toko obat dan UMOT yang dibina/diawasi	38 buah	38 buah	50.000.000	40.000.000	40.000.000	Kab. Enrekang, Semua Kecamatan, Semua Kelurahan	Dana Transfer Umum- Dana Alokasi Umum DAK Non Fisik- BOKKB- Pengawasan Obat dan Makanan		38 buah	52.000.000	Dinas Kesehatan

Kode	Urusan/ Bidang Urusan/ Program/Kegiatan/ Sub Kegiatan	Indikator Program/ Kegiatan/ Sub Kegiatan	Capaian Kinerja dan Kerangka Pendanaan						Kelompok Sasaran	Prakiraan Maju Rencana Tahun 2023		Perangkat Daerah Penanggung Jawab	
			Target 2022		Pagu Indikatif			Lokasi		Sumber Dana	Target		Pagu Indikatif
			Semula	Menjadi	RKPD 2022	APBD 2022	RKPD 2022 Perubahan						
1 02 04 2,03	Penerbitan Sertifikat Produksi Pangan Industri Rumah Tangga dan Nomor P-IRT sebagai Izin Produksi, untuk Produk Makanan Minuman Tertentu yang dapat Diproduksi oleh Industri Rumah Tangga				150.000.000	134.491.000	134.491.000				152.000.000		
1 02 04 2,03 01	Pengendalian dan Pengawasan serta Tindak Lanjut Pengawasan Sertifikat Produksi Pangan Industri Rumah Tangga dan Nomor P-IRT sebagai Izin Produksi, untuk Produk Makanan Minuman Tertentu yang dapat Diproduksi oleh Industri Rumah Tangga	Jumlah industri rumah tangga yang mendapatkan izin produksi	40 buah	40 buah	150.000.000	134.491.000	134.491.000	Kab. Enrekang, Semua Kecamatan, Semua Kelurahan	Dana Transfer Umum - Dana Bagi Hasil Dana Transfer Umum- Dana Alokasi Umum DAK Non Fisik- BOKKB- Pengawasan Obat dan Makanan		40 buah	152.000.000	Dinas Kesehatan
1 02 04 2,06	Pemeriksaan dan Tindak Lanjut Hasil Pemeriksaan Post Market pada Produksi dan Produk Makanan Minuman Industri Rumah Tangga				100.000.000	181.735.000	181.735.000				120.000.000		
1 02 04 2,06 01	Pemeriksaan Post Market pada Produk Makanan- Minuman Industri Rumah Tangga yang Beredar dan Pengawasan serta Tindak Lanjut Pengawasan	Persentase pemeriksaan post market pada produk makanan minuman industri rumah tangga yang dilakukan pengawasan	75 %	75 %	100.000.000	181.735.000	181.735.000	Kab. Enrekang, Semua Kecamatan, Semua Kelurahan	Dana Transfer Umum - Dana Bagi Hasil Dana Transfer Umum- Dana Alokasi Umum DAK Non Fisik- BOKKB- Pengawasan Obat dan Makanan		75 %	120.000.000	Dinas Kesehatan
1 02 05	PROGRAM PEMBERDAYAAN MASYARAKAT BIDANG KESEHATAN				525.000.000	118.250.000	118.250.000				579.000.000		
1 02 05 2,01	Advokasi, Pemberdayaan, Kemitraan, Peningkatan Peran serta Masyarakat dan Lintas Sektor Tingkat Daerah Kabupaten/Kota				500.000.000	118.250.000	118.250.000				552.000.000		
1 02 05 2,01 01	Peningkatan Upaya Promosi Kesehatan, Advokasi, Kemitraan dan Pemberdayaan Masyarakat	Jumlah Upaya promosi, advokasi dan pemberdayaan masyarakat yang dilaksanakan	10 kali	10 kali	500.000.000	118.250.000	118.250.000	Kab. Enrekang, Semua Kecamatan, Semua Kelurahan	Dana Transfer Umum- Dana AlokasiUmum		10 kali	552.000.000	Dinas Kesehatan
TOTAL					201.779.000.000	124.147.987.509	159.521.905.514				195.808.000.000		

Kode	Urusan/ Bidang Urusan/ Program/Kegiatan/ Sub Kegiatan	Indikator Program/ Kegiatan/ Sub Kegiatan	Capaian Kinerja dan Kerangka Pendanaan						Kelompok Sasaran	Prakiraan Maju Rencana Tahun 2023		Perangkat Daerah Penanggung Jawab					
			Target 2022		Pagu Indikatif			Lokasi		Sumber Dana	Target		Pagu Indikatif				
			Semula	Menjadi	RKPD 2022	APBD 2022	RKPD 2022 Perubahan										
1			URUSAN PEMERINTAHAN WAJIB YANG BERKAITAN DENGAN PELAYANAN DASAR														
1	02		URUSAN PEMERINTAHAN BIDANG KESEHATAN								112.295.800.098						
1	02	01			104.807.272.817	47.969.713.732	70.710.838.788										
					33.148.272.817	22.278.614.032	22.713.483.375					37.275.300.098					
1	02	01	2,01									60.000.000					
					56.000.000	19.000.000	19.000.000										
1	02	01	2,01	01	Penyusunan Dokumen Perencanaan Perangkat Daerah	Jumlah dokumen perencanaan Perangkat Daerah	1 Dokumen	1 Dokumen	36.000.000	4.000.000	4.000.000	Kab. Enrekang, Enrekang, Galonta	Dana Transfer Umum- Dana Alokasi Umum	1 Dokumen	40.000.000	UPT RSUD Massrenmpulu	
1	02	01	2,01	02	Koordinasi dan Penyusunan Dokumen RKA- SKPD	Jumlah Dokumen RKA- SKPD	1 Dokumen	1 Dokumen	3.000.000	2.000.000	2.000.000	Kab. Enrekang, Enrekang, Galonta	Dana Transfer Umum- Dana Alokasi Umum	1 Dokumen	3.000.000	UPT RSUD Massrenmpulu	
1	02	01	2,01	03	Koordinasi dan Penyusunan Dokumen Perubahan RKA- SKPD	Jumlah Dokumen Perubahan RKA-SKPD	1 Dokumen	1 Dokumen	3.000.000	2.000.000	2.000.000	Kab. Enrekang, Enrekang, Galonta	Dana Transfer Umum- Dana Alokasi Umum	1 Dokumen	3.000.000	UPT RSUD Massrenmpulu	
1	02	01	2,01	04	Koordinasi dan Penyusunan DPA- SKPD	Jumlah Dokumen DPA- SKPD	1 Dokumen	1 Dokumen	3.000.000	2.000.000	2.000.000	Kab. Enrekang, Enrekang, Galonta	Dana Transfer Umum- Dana Alokasi Umum	1 Dokumen	3.000.000	UPT RSUD Massrenmpulu	
1	02	01	2,01	05	Koordinasi dan Penyusunan Perubahan DPA- SKPD	Jumlah Dokumen Perubahan DPA-SKPD	1 Dokumen	1 Dokumen	3.000.000	2.000.000	2.000.000	Kab. Enrekang, Enrekang, Galonta	Dana Transfer Umum- Dana Alokasi Umum	1 Dokumen	3.000.000	UPT RSUD Massrenmpulu	
1	02	01	2,01	06	Koordinasi dan Penyusunan Laporan Capaian Kinerja dan Ikhtisar Realisasi Kinerja SKPD	Jumlah Dokumen Laporan Laporan Capaian & Ikhtisar Realisasi Kinerja SKPD	1 Dokumen	1 Dokumen	3.000.000	3.000.000	3.000.000	Kab. Enrekang, Enrekang, Galonta	Dana Transfer Umum- Dana Alokasi Umum	1 Dokumen	3.000.000	UPT RSUD Massrenmpulu	
1	02	01	2,01	07	Evaluasi Kinerja Perangkat Daerah	Jumlah Dokumen LPPD Dan Laporan Realisasi Fisik Dan Keuangan	5 Dokumen	5 Dokumen	5.000.000	4.000.000	4.000.000	Kab. Enrekang, Enrekang, Galonta	Dana Transfer Umum- Dana Alokasi Umum	5 Dokumen	5.000.000	UPT RSUD Massrenmpulu	
1	02	01	2,02		Administrasi Keuangan Perangkat Daerah				18.862.856.997	14.907.282.111	14.907.282.111					20.785.942.696	
1	02	01	2,02	01	Penyediaan Gaji dan Tunjangan ASN	Jumlah ASN	176 Orang	176 Orang	18.700.856.997	14.902.282.111	14.902.282.111	Kab. Enrekang, Enrekang, Semua Kelurahan	Dana Transfer Umum- Dana Alokasi Umum	176 Orang	20.570.942.696	UPT RSUD Massrenmpulu	
1	02	01	2,02	05	Koordinasi dan Penyusunan Laporan Keuangan Akhir Tahun SKPD	Jumlah Dokumen Laporan Keuangan Akhir Tahun SKPD	1 Dokumen	1 Dokumen	3.000.000	2.500.000	2.500.000	Kab. Enrekang, Enrekang, Galonta	Dana Transfer Umum- Dana Alokasi Umum	1 Dokumen	3.000.000	UPT RSUD Massrenmpulu	

Kode	Urusan/ Bidang Urusan/ Program/Kegiatan/ Sub Kegiatan	Indikator Program/ Kegiatan/ Sub Kegiatan	Capaian Kinerja dan Kerangka Pendanaan							Kelompok Sasaran	Prakiraan Maju Rencana Tahun 2023		Perangkat Daerah Penanggung Jawab
			Target 2022		Pagu Indikatif			Lokasi	Sumber Dana		Target	Pagu Indikatif	
			Semula	Menjadi	RKPD 2022	APBD 2022	RKPD 2022 Perubahan						
1 02 01 2,02 07	Koordinasi dan Penyusunan Laporan Keuangan Bulanan/Triwulanan/Semesteran SKPD	Jumlah Dokumen Laporan Keuangan Bulanan/Triwulanan/Semesteran SKPD	3 Dokumen	3 Dokumen	3.000.000	2.500.000	2.500.000	Kab. Enrekang, Enrekang, Galonta	Dana Transfer Umum-Dana Alokasi Umum		3 Dokumen	3.000.000	UPT RSUD Massrenmpulu
1 02 01 2,03	Administrasi Barang Milik Daerah pada Perangkat Daerah				10.000.000	6.005.000	6.005.000					10.500.000	
1 02 01 2,03 01	Penyusunan Perencanaan Kebutuhan Barang Milik Daerah SKPD	Jumlah Dokumen Perencanaan Kebutuhan Barang Milik Daerah-SKPD	1 Dokumen	1 Dokumen	3.500.000	3.005.000	3.005.000	Kab. Enrekang, Enrekang, Galonta	Dana Transfer Umum-Dana Alokasi Umum		1 Dokumen	4.000.000	UPT RSUD Massrenmpulu
1 02 01 2,03 06	Penatausahaan Barang Milik Daerah pada SKPD	Jumlah Dokumen penatausahaan Barang Milik Daerah-SKPD	2 Dokumen	2 Dokumen	3.500.000	3.000.000	3.000.000	Kab. Enrekang, Enrekang, Galonta	Dana Transfer Umum-Dana Alokasi Umum		2 Dokumen	3.500.000	UPT RSUD Massrenmpulu
1 02 01 2,05	Administrasi Kepegawaian Perangkat Daerah				300.000.000	70.097.000	75.597.000					425.000.000	
1 02 01 2,05 09	Pendidikan dan Pelatihan Pegawai Berdasarkan Tugas dan Fungsi	Jumlah Pegawai Lulus Diklat berdasarkan Tusi	15 Orang	15 Orang	250.000.000	70.097.000	75.597.000	Kab. Enrekang, Enrekang, Galonta	Dana Transfer Umum - Dana Bagi Hasil Dana Transfer Umum-Dana Alokasi Umum		15 Orang	350.000.000	UPT RSUD Massrenmpulu
1 02 01 2,06	Administrasi Umum Perangkat Daerah				875.000.000	325.962.700	578.890.700					1.100.000.000	
1 02 01 2,06 01	Penyediaan Komponen Instalasi Listrik/Penerangan Bangunan Kantor	Jumlah jenis komponen	39 Jenis	39 Jenis	150.000.000	99.999.900	329.999.900	Kab. Enrekang, Enrekang, Galonta	Dana Transfer Umum - Dana Bagi Hasil Dana Transfer Umum-Dana Alokasi Umum		39 Jenis	200.000.000	UPT RSUD Massrenmpulu
1 02 01 2,06 04	Penyediaan Bahan Logistik Kantor	Jumlah bahan logistik kantor yang disediakan	50 Jenis	50 Jenis	70.000.000	50.000.000	50.000.000	Kab. Enrekang, Enrekang, Galonta	Dana Transfer Umum - Dana Bagi Hasil Dana Transfer Umum-Dana Alokasi Umum		50 Jenis	80.000.000	UPT RSUD Massrenmpulu
1 02 01 2,06 06	Penyediaan Bahan Bacaan dan Peraturan Perundang-undangan	Jumlah bahan bacaan dan perundangan disediakan	9 Media	9 Media	20.000.000	15.720.000	15.720.000	Kab. Enrekang, Enrekang, Galonta	Dana Transfer Umum-Dana Alokasi Umum		9 Media	25.000.000	UPT RSUD Massrenmpulu
1 02 01 2,06 07	Penyediaan Bahan/Material	Jumlah bahan/material yang disediakan	650 Liter	650 Liter	150.000.000	79.996.800	79.996.800	Kab. Enrekang, Enrekang, Galonta	Dana Transfer Umum-Dana Alokasi Umum		650 Liter	200.000.000	UPT RSUD Massrenmpulu

Kode	Urusan/ Bidang Urusan/ Program/Kegiatan/ Sub Kegiatan	Indikator Program/ Kegiatan/ Sub Kegiatan	Capaian Kinerja dan Kerangka Pendanaan						Kelompok Sasaran	Prakiraan Maju Rencana Tahun 2023		Perangkat Daerah Penanggung Jawab	
			Target 2022		Pagu Indikatif			Lokasi		Sumber Dana	Target		Pagu Indikatif
			Semula	Menjadi	RKPD 2022	APBD 2022	RKPD 2022 Perubahan						
1 02 01 2,06 09	Penyelenggaraan Rapat Koordinasi dan Konsultasi SKPD	Jumlah rapat koordinasi dan konsultasi PD yang terselenggara Jumlah rapat koordinasi dan konsultasi PD yang terselenggara	25 Kali 60 Kali	25 Kali 60 Kali	200.000.000	80.246.000	103.174.000	Kab. Enrekang, Enrekang, Galonta	Dana Transfer Umum - Dana Bagi Hasil Dana Transfer Umum- Dana Alokasi Umum		25 Kali 60 Kali	250.000.000	UPT RSUD Massrenmpulu
1 02 01 2,08	Penyediaan Jasa Penunjang Urusan Pemerintahan Daerah				437.297.000	6.650.267.221	6.826.708.564					10.643.857.402	
1 02 01 2,08 02	Penyediaan Jasa Komunikasi, Sumber Daya Air dan Listrik	Jumlah Rekening Air, Listrik, Internet Yang Dibayarkan Jumlah Rekening Air, Listrik, Internet Yang Dibayarkan Jumlah Rekening Air, Listrik, Internet Yang Dibayarkan	0 Mbps 64464 M3 480000 KWH	0 Mbps 64464 M3 480000 KWH	79.997.000	900.000.221	900.000.221	Kab. Enrekang, Enrekang, Galonta	Dana Transfer Umum- Dana Alokasi Umum		0 Mbps 64464 M3 480000 KWH	1.300.000.000	UPT RSUD Massrenmpulu
1 02 01 2,08 04	Penyediaan Jasa Pelayanan Umum Kantor	Jumlah jenis jasa pelayanan umum kantor yang disediakan	8 Jenis	8 Jenis	357.300.000	5.750.267.000	5.926.708.343	Kab. Enrekang, Enrekang, Galonta	Dana Transfer Umum - Dana Bagi Hasil Dana Transfer Umum- Dana Alokasi Umum		8 Jenis	9.343.857.402	UPT RSUD Massrenmpulu
1 02 01 2,09	Pemeliharaan Barang Milik Daerah Penunjang Urusan Pemerintahan Daerah				189.940.000	300.000.000	300.000.000					1.900.000.000	
1 02 01 2,09 02	Penyediaan Jasa Pemeliharaan, Biaya Pemeliharaan, Pajak, dan Perizinan Kendaraan Dinas Operasional atau Lapangan	Jumlah kendaraan dinas operasional atau lapangan yang dipelihara	14 Unit	14 Unit	49.940.000	130.000.000	130.000.000	Kab. Enrekang, Enrekang, Galonta	Dana Transfer Umum- Dana Alokasi Umum		14 Unit	350.000.000	UPT RSUD Massrenmpulu
1 02 01 2,09 06	Pemeliharaan Peralatan dan Mesin Lainnya	Jumlah Peralatan Gedung Kantor Yang Dipelihara	8 Jenis	8 Jenis	120.000.000	170.000.000	170.000.000	Kab. Enrekang, Enrekang, Galonta	Dana Transfer Umum- Dana Alokasi Umum		8 Jenis	450.000.000	UPT RSUD Massrenmpulu
1 02 02	PROGRAM PEMENUHAN UPAYA KESEHATAN PERORANGAN DAN UPAYA KESEHATAN MASYARAKAT				71,159,000,000	25.691.099.700	47.997.355.413					74.360.500.000	
1 02 02 2,01	Penyediaan Fasilitas Pelayanan Kesehatan untuk UKM dan UKP Kewenangan Daerah Kabupaten/Kota				39,400,000,000	680.464.000	14.844.736.282					41.850.000.000	
1 02 02 2,01 05	Pengembangan Rumah Sakit	Jumlah / jenis Pengembangan Rumah Sakit yang dilaksanakan	2 Unit	2 Unit	3,000,000,000	0	99.086.250	Kab. Enrekang, Enrekang, Galonta	Dana Transfer Umum - Dana Bagi Hasil DAK Fisik- Bidang Kesehatan dan KB-Reguler- Pelayanan Kesehatan Rujukan		2 Unit	3.000.000.000	UPT RSUD Massrenmpulu

Kode	Urusan/ Bidang Urusan/ Program/Kegiatan/ Sub Kegiatan	Indikator Program/ Kegiatan/ Sub Kegiatan	Capaian Kinerja dan Kerangka Pendanaan							Kelompok Sasaran	Prakiraan Maju Rencana Tahun 2023		Perangkat Daerah Penanggung Jawab
			Target 2022		Pagu Indikatif			Lokasi	Sumber Dana		Target	Pagu Indikatif	
			Semula	Menjadi	RKPD 2022	APBD 2022	RKPD 2022 Perubahan						
1 02 02 2,01 08	Rehabilitasi dan Pemeliharaan Rumah Sakit	Jumlah Bangunan Yang Direhab/Dipelihara	2 Ruangan	2 Ruangan	4,000,000,000	0	1.025.527.000	Kab. Enrekang, Enrekang, Galonta	DAK Fisik- Bidang Kesehatan dan KB- Reguler- Pelayanan Kesehatan Rujukan		2 Ruangan	4.500.000.000	UPT RSUD Massrenmpulu
1 02 02 2,01 13	Pengadaan Prasarana dan Pendukung Fasilitas Pelayanan Kesehatan	Jumlah Sarana Dan Prasarana Pendukung Fasilitas Pelayanan Kesehatan yang diadakan	2 Unit	2 Unit	4,000,000,000	0	1.496.557.035	Kab. Enrekang, Enrekang, Galonta	Dana Transfer Umum- Dana Alokasi Umum DAK Fisik- Bidang Kesehatan dan KB- Reguler- Pelayanan Kesehatan Rujukan		2 Unit	4.500.000.000	UPT RSUD Massrenmpulu
1 02 02 2,01 14	Pengadaan Alat Kesehatan/Alat Penunjang Medik Fasilitas Pelayanan Kesehatan	Jumlah Alat Kesehatan Yang Diadakan	5 Jenis	5 Jenis	20,000,000,000	0	11.543.101.997	Kab. Enrekang, Enrekang, Galonta	Dana Transfer Umum- Dana Alokasi Umum DAK Fisik- Bidang Kesehatan dan KB- Reguler- Pelayanan Kesehatan Rujukan		5 Jenis	20.000.000.000	UPT RSUD Massrenmpulu
1 02 02 2,01 16	Pengadaan Obat, Vaksin	Jumlah Obat-Obatan, Vaksin Dan Perbekalan Kesehatan Lainnya Yang Disediakan di RSUD Massrenmpulu	500 Jenis	500 Jenis	600,000,000	200.000.000	200.000.000	Kab. Enrekang, Enrekang, Galonta	Dana Transfer Umum- Dana Alokasi Umum		500 Jenis	700.000.000	UPT RSUD Massrenmpulu
1 02 02 2,01 17	Pengadaan Bahan Habis Pakai	Jumlah Reagens dan Bahan Habis Pakai Yang Diadakan	4 Jenis	4 Jenis	600,000,000	200.000.000	200.000.000	Kab. Enrekang, Enrekang, Galonta	Dana Transfer Umum- Dana Alokasi Umum		4 Jenis	700.000.000	UPT RSUD Massrenmpulu
1 02 02 2,01 18	Pemeliharaan Sarana Fasilitas Pelayanan Kesehatan	Jumlah jenis Sarana Fasilitas Pelayanan Kesehatan yang terpelihara	7 Jenis	7 Jenis	200,000,000	100.000.000	100.000.000	Kab. Enrekang, Enrekang, Galonta	Dana Transfer Umum- Dana Alokasi Umum		7 Jenis	500.000.000	UPT RSUD Massrenmpulu
1 02 02 2,01 19	Pemeliharaan Prasarana dan Pendukung Fasilitas Pelayanan Kesehatan	Jumlah Jenis Prasarana Pendukung Fasilitas Pelayanan Kesehatan yang dipelihara (Pemeliharaan Instalasi Limbah)	3 Jenis	3 Jenis	200,000,000	50.204.000	50.204.000	Kab. Enrekang, Enrekang, Galonta	Dana Transfer Umum- Dana Alokasi Umum		3 Jenis	250.000.000	UPT RSUD Massrenmpulu
1 02 02 2,01 20	Pemeliharaan Rutin dan Berkala Alat Kesehatan/Alat Penunjang Medik Fasilitas Pelayanan Kesehatan	Jumlah jenis Alat Kesehatan/Alat Penunjang Medik Fasilitas Pelayanan kesehatan yang dipelihara	5 Jenis	5 Jenis	200,000,000	130.260.000	130.260.000	Kab. Enrekang, Enrekang, Galonta	Dana Transfer Umum- Dana Alokasi Umum		5 Jenis	300.000.000	UPT RSUD Massrenmpulu
1 02 02 2,02	Penyediaan Layanan Kesehatan untuk UKM dan UKP Rujukan Tingkat Daerah Kabupaten/Kota				31,100,000,000	24.960.635.700	33.102.619.131					31.650.000.000	
1 02 02 2,02 17	Pengelolaan Pelayanan Kesehatan Lingkungan	Jumlah Limbah Medis Yang Dikelolah	600 Kg	600 Kg	650,000,000	300.000.000	300.000.000	Kab. Enrekang, Enrekang, Galonta	Dana Transfer Umum- Dana Alokasi Umum		600 Kg	700.000.000	UPT RSUD Massrenmpulu

Kode	Urusan/ Bidang Urusan/ Program/Kegiatan/ Sub Kegiatan	Indikator Program/ Kegiatan/ Sub Kegiatan	Capaian Kinerja dan Kerangka Pendanaan						Kelompok Sasaran	Prakiraan Maju Rencana Tahun 2023		Perangkat Daerah Penanggung Jawab	
			Target 2022		Pagu Indikatif			Lokasi		Sumber Dana	Target		Pagu Indikatif
			Semula	Menjadi	RKPD 2022	APBD 2022	RKPD 2022 Perubahan						
1 02 02 2,02 18	Pengelolaan Pelayanan Promosi Kesehatan	Jumlah Media Promosi Yang Diadakan	12 Jenis	12 Jenis	100,000,000	40.839.700	40.839.700	Kab. Enrekang, Enrekang, Galonta	Dana Transfer Umum-Dana Alokasi Umum		12 Jenis	150.000.000	UPT RSUD Massrenmpulu
1 02 02 2,02 23	Pengelolaan Upaya Kesehatan Khusus	Jumlah Pasien Kurang Mampu/SKTM Yang Terlayani di RS Jumlah Visum Korban Kekerasan Terhadap Ibu dan Anak Yang Terlayani di RS	650 Kunjungan	650 Kunjungan	1,300,000,000	300.000.000	339.864.235	Kab. Enrekang, Enrekang, Galonta	Dana Transfer Umum - Dana Bagi Hasil Dana Transfer Umum-Dana Alokasi Umum		650 Kunjungan	1.500.000.000	UPT RSUD Massrenmpulu
1 02 02 2,02 26	Pengelolaan Jaminan Kesehatan Masyarakat	Jumlah Pasien BPJS yang Terlayani Di RS	25500 Kunjungan	25500 Kunjungan	25,000,000,000	20.000.000.000	23.666.000.710	Kab. Enrekang, Enrekang, Galonta	Dana Transfer Umum - Dana Bagi Hasil Dana Transfer Umum-Dana Alokasi Umum			25500 Kunjungan25,000,000,000	UPT RSUD Massrenmpulu
1 02 02 2,02 32	Operasional Pelayanan Rumah Sakit	Jumlah Pasien Umum Yang Terlayani di RS	4050 Kunjungan	4050 Kunjungan	3,500,000,000	4.249.796.000	8.450.015.886	Kab. Enrekang, Enrekang, Galonta	Dana Transfer Umum - Dana Bagi Hasil Dana Transfer Umum-Dana Alokasi Umum		4050 Kunjungan	3.500.000.000	UPT RSUD Massrenmpulu
1 02 02 2,02 34	Operasional Pelayanan Fasilitas Kesehatan Lainnya	Jumlah Donor Yang Direkrut	850 Orang	850 Orang	250,000,000	70.000.000	70.000.000	Kab. Enrekang, Enrekang, Semua Kelurahan	Dana Transfer Umum-Dana Alokasi Umum		850 Orang	350.000.000	UPT RSUD Massrenmpulu
1 02 02 2,02 35	Pelaksanaan Akreditasi Fasilitas Kesehatan di Kabupaten/Kota	Jumlah Fasilitas Kesehatan yang Terakreditasi di Kabupaten/Kota		1 Unit	0	0	235.898.600	Kab. Enrekang, Enrekang, Galonta	Dana Transfer Umum-Dana Alokasi Umum		1 Unit	450.000.000	UPT RSUD Massrenmpulu
1 02 02 2,04	Penerbitan Izin Rumah Sakit Kelas C, D dan Fasilitas Pelayanan Kesehatan Tingkat Daerah Kabupaten/Kota				306,000,000	50.000.000	50.000.000					357.000.000	
1 02 02 2,04 02	Peningkatan Tata Kelola Rumah Sakit dan Fasilitas Pelayanan Kesehatan Tingkat Daerah Kabupaten/Kota	Terlaksananya Pembimbingan Persiapan BLUD RSUD	1 Kali	1 Kali	200,000,000	50.000.000	50.000.000	Kab. Enrekang, Enrekang, Galonta	Dana Transfer Umum-Dana Alokasi Umum		1 Kali	250.000.000	UPT RSUD Massrenmpulu
TOTAL					0	47.969.713.732	70.710.838.788					112.295.800.098	

Kode	Urusan/ Bidang Urusan/ Program/Kegiatan/ Sub Kegiatan	Indikator Program/ Kegiatan/ Sub Kegiatan	Capaian Kinerja dan Kerangka Pendanaan						Kelompok Sasaran	Prakiraan Maju Rencana Tahun 2023		Perangkat Daerah Penanggung Jawab					
			Target 2022		Pagu Indikatif			Lokasi		Sumber Dana	Target		Pagu Indikatif				
			Semula	Menjadi	RKPD 2022	APBD 2022	RKPD 2022 Perubahan										
1			URUSAN PEMERINTAHAN WAJIB YANG BERKAITAN DENGAN PELAYANAN DASAR														
1	02		URUSAN PEMERINTAHAN BIDANG KESEHATAN									0	3.390.470.000	3.345.356.530		3.184.328.207	
1	02	01											95 %	2.298.778.863			
			PROGRAM PENUNJANG URUSAN PEMERINTAHAN DAERAH KABUPATEN/KOTA	Persentase penunjang urusan perangkat daerah berjalan sesuai standar	95 %	95 %	0	2.640.640.804	2.493.917.204								
1	02	01	2,01		Perencanaan, Penganggaran, dan Evaluasi Kinerja Perangkat Daerah	Persentase penyusunan dokumen perencanaan, penganggaran & evaluasi tepat waktu	100 %	100 %	0	35.719.500	32.119.500			100 %	29.892.600		
1	02	01	2,01	01	Penyusunan Dokumen Perencanaan Perangkat Daerah	Jumlah dokumen perencanaan Perangkat Daerah	1 Dokumen	1 Dokumen	0	17.500.600	17.500.600	Kab. Enrekang, Anggeraja, Lakawan	Dana Transfer Umum- Dana Alokasi Umum		1 Dokumen	17.500.600	UPT RS Umum Hj. Puang Sabbe
1	02	01	2,01	02	Koordinasi dan Penyusunan Dokumen RKA- SKPD	Jumlah dokumen RKA- SKPD	1 Dokumen	1 Dokumen	0	9.560.000	5.960.000	Kab. Enrekang, Anggeraja, Lakawan	Dana Transfer Umum - Dana Bagi Hasil Dana Transfer Umum- Dana Alokasi Umum		1 Dokumen	5.960.000	UPT RS Umum Hj. Puang Sabbe
1	02	01	2,01	03	Koordinasi dan Penyusunan Dokumen Perubahan RKA- SKPD	Jumlah Dokumen Perubahan RKA-SKPD	1 Dokumen	1 Dokumen	0	4.320.000	4.320.000	Kab. Enrekang, Anggeraja, Lakawan	Dana Transfer Umum- Dana Alokasi Umum		1 Dokumen	3.432.000	UPT RS Umum Hj. Puang Sabbe
1	02	01	2,01	06	Koordinasi dan Penyusunan Laporan Capaian Kinerja dan Ikhtisar Realisasi Kinerja SKPD	Jumlah Dokumen Laporan Capaian dan Ikhtisar Realisasi Kinerja SKPD	1 Dokumen	1 Dokumen	0	2.338.900	2.338.900	Kab. Enrekang, Anggeraja, Lakawan	Dana Transfer Umum- Dana Alokasi Umum		1 Dokumen	1.000.000	UPT RS Umum Hj. Puang Sabbe
1	02	01	2,01	07	Evaluasi Kinerja Perangkat Daerah	Jumlah Dokumen LPPD Dan Laporan Realisasi Fisik Dan Keuangan	5 Dokumen	5 Dokumen	0	2.000.000	2.000.000	Kab. Enrekang, Anggeraja, Lakawan	Dana Transfer Umum- Dana Alokasi Umum		5 Dokumen	2.000.000	UPT RS Umum Hj. Puang Sabbe
1	02	01	2,02		Administrasi Keuangan Perangkat Daerah	Persentase Administrasi Keuangan PD Tepat Waktu	100 %	100 %	0	1.474.202.974	1.474.202.974				100 %	1.473.969.177	
1	02	01	2,02	01	Penyediaan Gaji dan Tunjangan ASN	Jumlah ASN	21 1392192071	21 1392192071	0	1.461.807.374	1.461.807.374	Kab. Enrekang, Semua Kecamatan, Semua Kelurahan Kab. Enrekang, Anggeraja, Lakawan	Dana Transfer Umum - Dana Bagi Hasil Dana Transfer Umum- Dana Alokasi Umum		21 139219207 1	1.461.801.677	UPT RS Umum Hj. Puang Sabbe
1	02	01	2,02	05	Koordinasi dan Penyusunan Laporan Keuangan Akhir Tahun SKPD	Jumlah Dokumen Laporan Keuangan Akhir Tahun SKPD	1 Dokumen	1 Dokumen	0	3.228.100	3.228.100	Kab. Enrekang, Anggeraja, Lakawan	Dana Transfer Umum- Dana Alokasi Umum		1 Dokumen	3.000.000	UPT RS Umum Hj. Puang Sabbe
1	02	01	2,02	07	Koordinasi dan Penyusunan Laporan Keuangan Bulanan/Triwulanan/ Semesteran SKPD	Jumlah Dokumen Laporan Keuangan Bulanan/Triwulanan/Semesteran SKPD	4 Dokumen	4 Dokumen	0	9.167.500	9.167.500	Kab. Enrekang, Anggeraja, Lakawan	Dana Transfer Umum- Dana Alokasi Umum		4 Dokumen	9.167.500	UPT RS Umum Hj. Puang Sabbe

Kode	Urusan/ Bidang Urusan/ Program/Kegiatan/ Sub Kegiatan	Indikator Program/ Kegiatan/ Sub Kegiatan	Capaian Kinerja dan Kerangka Pendanaan						Kelompok Sasaran	Prakiraan Maju Rencana Tahun 2023		Perangkat Daerah Penanggung Jawab	
			Target 2022		Pagu Indikatif			Lokasi		Sumber Dana	Target		Pagu Indikatif
			Semula	Menjadi	RKPD 2022	APBD 2022	RKPD 2022 Perubahan						
1 02 01 2,03	Administrasi Barang Milik Daerah pada Perangkat Daerah	Persentase BMD yang Di administrasi sesuai standar	100 %	100 %	0	2.850.100	2.850.100			100 %	1.648.700		
1 02 01 2,03 01	Penyusunan Perencanaan Kebutuhan Barang Milik Daerah SKPD	Jumlah Dokumen Perencanaan Kebutuhan Barang Milik Daerah-SKPD	1 Dokumen	1 Dokumen	0	648.700	648.700	Kab. Enrekang, Anggeraja, Lakawan	Dana Transfer Umum-Dana Alokasi Umum		1 Dokumen	648.700	UPT RS Umum Hj. Puang Sabbe
1 02 01 2,03 06	Penatausahaan Barang Milik Daerah pada SKPD	Penatausahaan Barang Milik Daerah pada SKPD	1 Dokumen	1 Dokumen	0	2.201.400	2.201.400	Kab. Enrekang, Anggeraja, Lakawan	Dana Transfer Umum-Dana Alokasi Umum		1 Dokumen	1.000.000	UPT RS Umum Hj. Puang Sabbe
1 02 01 2,05	Administrasi Kepegawaian Perangkat Daerah	Terlaksananya Pemenuhan Administrasi Kepegawaian RSUD Hajja Puang Sabbe	100 %	100 %	0	28.000.000	0				100 %	40.000.000	
1 02 01 2,05 09	Pendidikan dan Pelatihan Pegawai Berdasarkan Tugas dan Fungsi	Jumlah Pegawai Lulus Diklat berdasarkan Tusi	15 orang	15 orang	0	28.000.000	0	Kab. Enrekang, Anggeraja, Lakawan	Dana Transfer Umum - Dana Bagi Hasil Dana Transfer Umum-Dana Alokasi Umum		15 orang	40.000.000	UPT RS Umum Hj. Puang Sabbe
1 02 01 2,06	Administrasi Umum Perangkat Daerah	Persentase administrasi umum PD berjalan sesuai standar	97 %	97 %	0	290.645.330	342.729.800				97 %	311.818.386	
1 02 01 2,06 01	Penyediaan Komponen Instalasi Listrik/Penerangan Bangunan Kantor	Jumlah jenis komponen	8 Jenis	8 Jenis	0	6.816.500	9.816.500	Kab. Enrekang, Anggeraja, Lakawan	Dana Transfer Umum - Dana Bagi Hasil Dana Transfer Umum-Dana Alokasi Umum		8 Jenis	6.816.500	UPT RS Umum Hj. Puang Sabbe
1 02 01 2,06 03	Penyediaan Peralatan Rumah Tangga	Jumlah peralatan RT Perangkat Daerah yang disediakan	8 Jenis	8 Jenis	0	48.585.830	65.025.300	Kab. Enrekang, Anggeraja, Lakawan	Dana Transfer Umum - Dana Bagi Hasil Dana Transfer Umum-Dana Alokasi Umum		8 Jenis	48.585.830	UPT RS Umum Hj. Puang Sabbe
1 02 01 2,06 04	Penyediaan Bahan Logistik Kantor	Jumlah bahan logistik kantor yang disediakan	18 jenis	18 jenis	0	89.355.000	62.000.000	Kab. Enrekang, Anggeraja, Lakawan	Dana Transfer Umum - Dana Bagi Hasil Dana Transfer Umum-Dana Alokasi Umum		18 jenis	102.162.056	UPT RS Umum Hj. Puang Sabbe
1 02 01 2,06 05	Penyediaan Barang Cetak dan Penggandaan	Penyediaan Barang Cetak dan Penggandaan	2 Jenis	2 Jenis	0	7.212.000	7.212.000	Kab. Enrekang, Anggeraja, Lakawan	Dana Transfer Umum-Dana Alokasi Umum		2 Jenis	8.000.000	UPT RS Umum Hj. Puang Sabbe
1 02 01 2,06 09	Penyelenggaraan Rapat Koordinasi dan Konsultasi SKPD	Jumlah rapat koordinasi dan konsultasi PD yang terselenggara	90 kali	90 kali	0	138.676.000	198.676.000	Kab. Enrekang, Anggeraja, Lakawan	Dana Transfer Umum - Dana Bagi Hasil Dana Transfer Umum-Dana Alokasi Umum		90 kali	126.254.000	UPT RS Umum Hj. Puang Sabbe

Kode	Urusan/ Bidang Urusan/ Program/Kegiatan/ Sub Kegiatan	Indikator Program/ Kegiatan/ Sub Kegiatan	Capaian Kinerja dan Kerangka Pendanaan						Kelompok Sasaran	Prakiraan Maju Rencana Tahun 2023		Perangkat Daerah Penanggung Jawab	
			Target 2022		Pagu Indikatif			Lokasi		Sumber Dana	Target		Pagu Indikatif
			Semula	Menjadi	RKPD 2022	APBD 2022	RKPD 2022 Perubahan						
1 02 01 2,08	Penyediaan Jasa Penunjang Urusan Pemerintahan Daerah	Persentase jasa penunjang urusan yang tersedia	90 %	90 %	0	705.798.700	579.164.830			90 %	291.450.000		
1 02 01 2,08 04	Penyediaan Jasa Pelayanan Umum Kantor	Jumlah jenis jasa pelayanan umum kantor yang disediakan	5 Jenis	5 Jenis	0	705.798.700	579.164.830	Kab. Enrekang, Anggeraja, Lakawan	Dana Transfer Umum - Dana Bagi Hasil Dana Transfer Umum-Dana Alokasi Umum	5 Jenis	291.450.000	UPT RS Umum Hj. Puang Sabbe	
1 02 01 2,09	Pemeliharaan Barang Milik Daerah Penunjang Urusan Pemerintahan Daerah	Persentase BMD penunjang urusan yang terpelihara	93 %	93 %	0	62.850.000	62.850.000			93 %	100.000.000		
1 02 01 2,09 02	Penyediaan Jasa Pemeliharaan, Biaya Pemeliharaan, Pajak, dan Perizinan Kendaraan Dinas Operasional atau Lapangan	Jumlah Rekening Air, Listrik, Internet Yang Dibayarkan	11 Jenis	11 Jenis	0	49.850.000	49.850.000	Kab. Enrekang, Anggeraja, Lakawan	Dana Transfer Umum-Dana Alokasi Umum	11 Jenis	85.000.000	UPT RS Umum Hj. Puang Sabbe	
1 02 01 2,09 06	Pemeliharaan Peralatan dan Mesin Lainnya	Jumlah Peralatan Gedung	4 Jenis	4 Jenis	0	13.000.000	13.000.000	Kab. Enrekang, Anggeraja, Lakawan	Dana Transfer Umum-Dana Alokasi Umum	4 Jenis	15.000.000	UPT RS Umum Hj. Puang Sabbe	
1 02 02	PROGRAM PEMENUHAN UPAYA KESEHATAN PERORANGAN DAN UPAYA KESEHATAN MASYARAKAT	Persentase RS dan Puskesmas yang terakreditasi	93,75 %	93,75 %	0	699.829.196	830.939.326			93,75 %	855.549.344		
1 02 02 2,01	Penyediaan Fasilitas Pelayanan Kesehatan untuk UKM dan UKP Kewenangan Daerah Kabupaten/Kota	Persentase ketersediaan obat dan perbekalan kesehatan	87 %	87 %	0	469.679.556	399.732.656			87 %	536.593.144		
1 02 02 2,01 05	Pengembangan Rumah Sakit	Jumlah / jenis Pengembangan	1 jenis	1 jenis	0	15.000.000	15.000.000	Kab. Enrekang, Anggeraja, Lakawan	Dana Transfer Umum-Dana Alokasi Umum	1 jenis	10.000.000	UPT RS Umum Hj. Puang Sabbe	
1 02 02 2,01 08	Rehabilitasi dan Pemeliharaan Rumah Sakit	Jumlah Bangunan Yang Direhab/Dipelihara	2 Jenis	2 Jenis	0	67.626.400	17.490.000	Kab. Enrekang, Anggeraja, Lakawan	Dana Transfer Umum - Dana Bagi Hasil Dana Transfer Umum-Dana Alokasi Umum	2 Jenis	70.000.000	UPT RS Umum Hj. Puang Sabbe	
1 02 02 2,01 14	Pengadaan Alat Kesehatan/Alat Penunjang Medik Fasilitas Pelayanan Kesehatan	Jumlah Alat Kesehatan Yang diadakan	13 Jenis	13 Jenis	0	86.321.634	66.511.134	Kab. Enrekang, Anggeraja, Lakawan	Dana Transfer Umum - Dana Bagi Hasil Dana Transfer Umum-Dana Alokasi Umum	13 Jenis	136.133.144	UPT RS Umum Hj. Puang Sabbe	
1 02 02 2,01 16	Pengadaan Obat, Vaksin	Jumlah Obat-Obatan, Vaksin Dan Perbekalan Kesehatan Lainnya Yang Disediakan di RSUD Massenrempulu	300 Jenis	300 Jenis	0	130.923.819	130.923.819	Kab. Enrekang, Anggeraja, Lakawan	Dana Transfer Umum-Dana Alokasi Umum	300 Jenis	170.000.000	UPT RS Umum Hj. Puang Sabbe	
1 02 02 2,01 17	Pengadaan Bahan Habis Pakai	Jumlah Reagens dan Bahan Habis Pakai Yang Diadakan	4 Jenis	4 Jenis	0	114.347.703	114.347.703	Kab. Enrekang, Anggeraja, Lakawan	Dana Transfer Umum-Dana Alokasi Umum	4 Jenis	80.000.000	UPT RS Umum Hj. Puang Sabbe	

Kode	Urusan/ Bidang Urusan/ Program/Kegiatan/ Sub Kegiatan	Indikator Program/ Kegiatan/ Sub Kegiatan	Capaian Kinerja dan Kerangka Pendanaan						Kelompok Sasaran	Prakiraan Maju Rencana Tahun 2023		Perangkat Daerah Penanggung Jawab	
			Target 2022		Pagu Indikatif			Lokasi		Sumber Dana	Target		Pagu Indikatif
			Semula	Menjadi	RKPD 2022	APBD 2022	RKPD 2022 Perubahan						
1 02 02 2,01 19	Pemeliharaan Prasarana dan Pendukung Fasilitas Pelayanan Kesehatan	Jumlah Jenis Prasarana Pendukung Fasilitas Pelayanan Kesehatan yang dipelihara (Pemeliharaan Instalasi Limbah)	3 Jenis	3 Jenis	0	25.460.000	25.460.000	Kab. Enrekang, Anggeraja, Lakawan	Dana Transfer Umum- Dana Alokasi Umum		3 Jenis	25.460.000	UPT RS Umum Hj. Puang Sabbe
1 02 02 2,01 20	Pemeliharaan Rutin dan Berkala Alat Kesehatan/Alat Penunjang Medik Fasilitas Pelayanan Kesehatan	Jumlah Jenis Alat Kesehatan/Alat Penunjang Medik Fasilitas Pelayanan Kesehatan yang dipelihara	10 Jenis	10 Jenis	0	30.000.000	30.000.000	Kab. Enrekang, Anggeraja, Lakawan	Dana Transfer Umum- Dana Alokasi Umum		10 Jenis	45.000.000	UPT RS Umum Hj. Puang Sabbe
1 02 02 2,02	Penyediaan Layanan Kesehatan untuk UKM dan UKP Rujukan Tingkat Daerah Kabupaten/Kota	Persentase Faskes yang mendapatkan operasional kesehatan	100 %	100 %	0	136.193.440	353.238.300				100 %	228.000.000	
1 02 02 2,02 17	Pengelolaan Pelayanan Kesehatan Lingkungan	Jumlah Limbah Medis Yang Dikelola	150 kg	150 kg	0	5.000.000	12.010.000	Kab. Enrekang, Anggeraja, Lakawan	Dana Transfer Umum - Dana Bagi Hasil Dana Transfer Umum- Dana Alokasi Umum		150 kg	10.000.000	UPT RS Umum Hj. Puang Sabbe
1 02 02 2,02 18	Pengelolaan Pelayanan Promosi Kesehatan	Jumlah Media Promosi Yang Diadakan	3 Jenis	3 Jenis	0	30.000.000	30.000.000	Kab. Enrekang, Anggeraja, Lakawan	Dana Transfer Umum- Dana Alokasi Umum		3 Jenis	30.000.000	UPT RS Umum Hj. Puang Sabbe
1 02 02 2,02 26	Pengelolaan Jaminan Kesehatan Masyarakat	Jumlah Pasien BPJS yang Terlayani Di RS	350 peserta	350 peserta	0	39.565.140	300.000.000	Kab. Enrekang, Anggeraja, Lakawan	Dana Transfer Umum - Dana Bagi Hasil Dana Transfer Umum- Dana Alokasi Umum		350 peserta	48.000.000	UPT RS Umum Hj. Puang Sabbe
1 02 02 2,02 32	Operasional Pelayanan Rumah Sakit	Jumlah pasien umum yang terlayani di Rumah Sakit	1000 Kunjungan	1000 Kunjungan	0	61.628.300	11.228.300	Kab. Enrekang, Anggeraja, Lakawan	Dana Transfer Umum - Dana Bagi Hasil Dana Transfer Umum- Dana Alokasi Umum		1000 Kunjungan	140.000.000	UPT RS Umum Hj. Puang Sabbe
1 02 02 2,03	Penyelenggaraan Sistem Informasi Kesehatan secara Terintegrasi	Persentase Fasyankes yang menerapkan Sistem Informasi Kesehatan Terintegrasi	100 %	100 %	0	93.956.200	77.968.370				100 %	90.956.200	
1 02 02 2,03 02	Pengelolaan Sistem Informasi Kesehatan	Jumlah Dokumen Profil RS Yang Disusun	6 Dokumen	6 Dokumen	0	51.300.000	37.100.000	Kab. Enrekang, Anggeraja, Lakawan	Dana Transfer Umum - Dana Bagi Hasil Dana Transfer Umum- Dana Alokasi Umum		6 Dokumen	48.300.000	UPT RS Umum Hj. Puang Sabbe
1 02 02 2,03 03	Pengadaan Alat/Perangkat Sistem Informasi Kesehatan dan Jaringan Internet	Jumlah Alat/Perangkat Sistem Informasi Kesehatan Dan Jaringan Internet yang diadakan	8 Unit	8 Unit	0	42.656.200	40.868.370	Kab. Enrekang, Anggeraja, Lakawan	Dana Transfer Umum - Dana Bagi Hasil Dana Transfer Umum- Dana Alokasi Umum		8 Unit	42.656.200	UPT RS Umum Hj. Puang Sabbe
1 02 03	PROGRAM PENINGKATAN KAPASITAS SUMBER DAYA MANUSIA KESEHATAN	Persentase tenaga kesehatan yang teregistrasi/tersertifikasi kompetensi	99 %	99 %	0	50.000.000	20.500.000				99 %	30.000.000	

Kode	Urusan/ Bidang Urusan/ Program/Kegiatan/ Sub Kegiatan	Indikator Program/ Kegiatan/ Sub Kegiatan	Capaian Kinerja dan Kerangka Pendanaan						Kelompok Sasaran	Prakiraan Maju Rencana Tahun 2023		Perangkat Daerah Penanggung Jawab	
			Target 2022		Pagu Indikatif			Lokasi		Sumber Dana	Target		Pagu Indikatif
			Semula	Menjadi	RKPD 2022	APBD 2022	RKPD 2022 Perubahan						
1 02 03 2,03	Pengembangan Mutu dan Peningkatan Kompetensi Teknis Sumber Daya Manusia Kesehatan Tingkat Daerah Kabupaten/Kota	Persentase Tenaga kesehatan yang mendapatkan peningkatan kompetensi	45 %	45 %	0	50.000.000	20.500.000				45 %	30.000.000	
1 02 03 2,03 01	Pengembangan Mutu dan Peningkatan Kompetensi Teknis Sumber Daya Manusia Kesehatan Tingkat Daerah Kabupaten/Kota	Jumlah tenaga kesehatanRS yang ditingkatkan mutu dan kompetensinya	30 orang	30 orang	0	50.000.000	20.500.000	Kab. Enrekang, Anggeraja, Lakawan	Dana Transfer Umum - Dana Bagi Hasil Dana Transfer Umum-Dana Alokasi Umum		30 orang	30.000.000	UPT RS Umum Hj. Puang Sabbe
1 02 01	PROGRAM PENUNJANG URUSAN PEMERINTAHAN DAERAH KABUPATEN/KOTA				0	0	62.903.700					0	
1 02 01 2,08	Penyediaan Jasa Penunjang Urusan Pemerintahan Daerah				0	0	62.903.700					0	
1 02 01 2,08 02	Penyediaan Jasa Komunikasi, Sumber Daya Air dan Listrik	Jumlah Satuan Jasa Komunikasi, Jasa sumber daya air dan jasa listrik yang terpakai		12 Bulan	0	0	62.903.700	Kab. Enrekang, Anggeraja, Lakawan	Dana Transfer Umum-Dana Alokasi Umum		12 Bulan	0	UPT RS Umum Hj. Puang Sabbe
1 02 02	PROGRAM PEMENUHAN UPAYA KESEHATAN PERORANGAN DAN UPAYA KESEHATAN MASYARAKAT				0	0	207.709.770					0	
1 02 02 2,02	Penyediaan Layanan Kesehatan untuk UKM dan UKP Rujukan Tingkat Daerah Kabupaten/Kota				0	0	207.709.770					0	
1 02 02 2,02 35	Pelaksanaan Akreditasi Fasilitas Kesehatan di Kabupaten/Kota	Jumlah Fasilitas Kesehatan yang ter Akreditasi		1 buah	0	0	207.709.770	Kab. Enrekang, Anggeraja, Lakawan	Dana Transfer Umum-Dana Alokasi Umum		1 buah	0	UPT RS Umum Hj. Puang Sabbe
TOTAL					0	3.390.470.000	3.615.970.000					3.184.328.207	

Kode	Urusan/ Bidang Urusan/ Program/Kegiatan/ Sub Kegiatan	Indikator Program/ Kegiatan/ Sub Kegiatan	Capaian Kinerja dan Kerangka Pendanaan						Kelompok Sasaran	Prakiraan Maju Rencana Tahun 2023		Perangkat Daerah Penanggung Jawab				
			Target 2022		Pagu Indikatif			Lokasi		Sumber Dana	Target		Pagu Indikatif			
			Semula	Menjadi	RKPD 2022	APBD 2022	RKPD 2022 Perubahan									
1			URUSAN PEMERINTAHAN WAJIB YANG BERKAITAN DENGAN PELAYANAN DASAR													
1	03		URUSAN PEMERINTAHAN BIDANG PEKERJAAN UMUM DAN PENATAAN RUANG				131.451.723.000	47.215.314.226	326.943.162.076			144.816.818.300				
1	03	01				14.805.731.000	8.786.270.858	8.797.270.858			16.286.227.100					
1	03	01	2,01			15.193.000	11.999.500	11.999.500			16.712.300					
1	03	01	2,01	01	Penyusunan Dokumen Perencanaan Perangkat Daerah	Jumlah Dokumen Perencanaan	1 Dokumen	1 Dokumen	3.000.000	2.999.800	2.999.800	Kab. Enrekang, Semua Kecamatan, Semua Kelurahan	Dana Transfer Umum - Dana Alokasi Umum	1 Dokumen	3.300.000	Dinas Pekerjaan Umum dan Tata Ruang
1	03	01	2,01	02	Koordinasi dan Penyusunan Dokumen RKA- SKPD	Dokumen RKA-SKPD	1 Dokumen	1 Dokumen	4.000.000	2.999.800	2.999.800	Kab. Enrekang, Semua Kecamatan, Semua Kelurahan	Dana Transfer Umum - Dana Alokasi Umum	1 Dokumen	4.400.000	Dinas Pekerjaan Umum dan Tata Ruang
1	03	01	2,01	04	Koordinasi dan Penyusunan DPA- SKPD	Dokumen DPA-SKPD	1 Dokumen	1 Dokumen	5.000.000	3.000.000	3.000.000	Kab. Enrekang, Semua Kecamatan, Semua Kelurahan	Dana Transfer Umum - Dana Alokasi Umum	1 Dokumen	5.500.000	Dinas Pekerjaan Umum dan Tata Ruang
1	03	01	2,01	06	Koordinasi dan Penyusunan Laporan Capaian Kinerja dan Ikhtisar Realisasi Kinerja SKPD	Dokumen Laporan Capaian Kinerja dan Ikhtisar Realisasi Kinerja SKPD	1 Dokumen	1 Dokumen	3.193.000	2.999.900	2.999.900	Kab. Enrekang, Semua Kecamatan, Semua Kelurahan	Dana Transfer Umum - Dana Alokasi Umum	1 Dokumen	3.512.300	Dinas Pekerjaan Umum dan Tata Ruang
1	03	01	2,02		Administrasi Keuangan Perangkat Daerah	Dokumen Laporan Keuangan Jumlah ASN	1 Dokumen 42 Orang	1 Dokumen 42 Orang	3.574.200.000	2.965.562.578	2.965.562.578			1 Dokumen 42 Orang	3.931.620.000	
1	03	01	2,02	01	Penyediaan Gaji dan Tunjangan ASN	Jumlah ASN	42 Orang	42 Orang	3.566.700.000	2.960.562.578	2.960.562.578	Kab. Enrekang, Semua Kecamatan, Semua Kelurahan	Dana Transfer Umum - Dana Alokasi Umum	42 Orang	3.923.370.000	Dinas Pekerjaan Umum dan Tata Ruang
1	03	01	2,02	07	Koordinasi dan Penyusunan Laporan Keuangan Bulanan/Triwulanan/Semesteran SKPD	Jumlah Dokumen	1 Dokumen	1 Dokumen	7.500.000	5.000.000	5.000.000	Kab. Enrekang, Semua Kecamatan, Semua Kelurahan	Dana Transfer Umum - Dana Alokasi Umum	1 Dokumen	8.250.000	Dinas Pekerjaan Umum dan Tata Ruang
1	03	01	2,05		Administrasi Pegewajiban Perangkat Daerah	Jumlah Pegawai Lulus Diklat berdasarkan Tugas dan Fungsi	42 orang	42 orang	308.000.000	99.550.000	110.550.000			42 orang	338.800.000	

Kode	Urusan/ Bidang Urusan/ Program/Kegiatan/ Sub Kegiatan	Indikator Program/ Kegiatan/ Sub Kegiatan	Capaian Kinerja dan Kerangka Pendanaan						Kelompok Sasaran	Prakiraan Maju Rencana Tahun 2023		Perangkat Daerah Penanggung Jawab	
			Target 2022		Pagu Indikatif			Lokasi		Sumber Dana	Target		Pagu Indikatif
			Semula	Menjadi	RKPD 2022	APBD 2022	RKPD 2022 Perubahan						
1 03 01 2,05 09	Pendidikan dan Pelatihan Pegawai Berdasarkan Tugas dan Fungsi	Jumlah Pegawai Lulus Diklat berdasarkan Tugas dan Fungsi	42 Orang	42 Orang	308.000.000	99.550.000	110.550.000	Kab. Enrekang, Semua Kecamatan, Semua Kelurahan	Dana Transfer Umum - Dana Bagi Hasil Dana Transfer Umum-Dana Alokasi Umum		42 Orang	338.800.000	Dinas Pekerjaan Umum dan Tata Ruang
1 03 01 2,06	Administrasi Umum Perangkat Daerah	Jumah tamu yang berkunjung Jumlah Exp bacaan dan perundangan disediakan Jumlah Jenis Komponen Listrik Jumlah Peralatan RT PD yang disediakan Jumlah rapat koordinasi dan konsultasi SKPD yang terselenggara	500 orang 16 Exp 10 Jenis 19 Jenis 150 Pertemuan	500 orang 16 Exp 10 Jenis 19 Jenis 150 Pertemuan	624.500.000	231.068.840	231.068.840				500 orang 16 Exp 10 Jenis 19 Jenis 150 Pertemuan	686.950.000	
1 03 01 2,06 01	Penyediaan Komponen Instalasi Listrik/Penerangan Bangunan Kantor	Jumlah Jenis Komponen Listrik	10 Jenis	10 Jenis	5.000.000	5.999.840	5.999.840	Kab. Enrekang, Semua Kecamatan, Semua Kelurahan	Dana Transfer Umum - Dana Alokasi Umum		10 Jenis	5.500.000	Dinas Pekerjaan Umum dan Tata Ruang
1 03 01 2,06 03	Penyediaan Peralatan Rumah Tangga	Jumlah Peralatan RT PD yang disediakan	19 Jenis	19 Jenis	7.000.000	5.000.000	5.000.000	Kab. Enrekang, Semua Kecamatan, Semua Kelurahan	Dana Transfer Umum - Dana Alokasi Umum		19 Jenis	7.700.000	Dinas Pekerjaan Umum dan Tata Ruang
1 03 01 2,06 06	Penyediaan Bahan Bacaan dan Peraturan Perundang- undangan	Jumlah Exp. Bacaan dan Perundangan disediakan	16 Exp	16 Exp	20.100.000	20.100.000	20.100.000	Kab. Enrekang, Semua Kecamatan, Semua Kelurahan	Dana Transfer Umum - Dana Alokasi Umum		16 Exp	22.110.000	Dinas Pekerjaan Umum dan Tata Ruang
1 03 01 2,06 09	Penyelenggaraan Rapat Koordinasi dan Konsultasi SKPD	Jumlah Rapat Koordinasi dan Konsultasi SKPD yang terselenggara	150 Pertemuan	150 Pertemuan	592.400.000	199.969.000	199.969.000	Kab. Enrekang, Semua Kecamatan, Semua Kelurahan	Dana Transfer Umum - Dana Bagi Hasil Dana Transfer Umum-Dana Alokasi Umum		150 Pertemuan	651.640.000	Dinas Pekerjaan Umum dan Tata Ruang
1 03 01 2,07	Pengadaan BarangMilik Daerah Penunjang Urusan Pemerintah Daerah				4.491.600.000	38.705.200	38.705.200					4.940.760.000	
1 03 01 2,07 10	Pengadaan Sarana dan Prasarana Gedung Kantor atau Bangunan Lainnya	Jumlah Sarana dan Prasarana Gedung Kantor atau Bangunan lainnya yang diadakan	7 Unit	7 Unit	191.600.000	38.705.200	38.705.200	Kab. Enrekang, Semua Kecamatan, Semua Kelurahan	Dana Transfer Umum - Dana Alokasi Umum		7 Unit	210.760.000	Dinas Pekerjaan Umum dan Tata Ruang
1 03 01 2,08	Penyediaan Jasa Penunjang Urusan Pemerintahan Daerah				5.188.992.000	4.865.807.740	4.865.807.740					5.707.814.200	

Kode	Urusan/ Bidang Urusan/ Program/Kegiatan/ Sub Kegiatan	Indikator Program/ Kegiatan/ Sub Kegiatan	Capaian Kinerja dan Kerangka Pendanaan							Kelompok Sasaran	Prakiraan Maju Rencana Tahun 2023		Perangkat Daerah Penanggung Jawab
			Target 2022		Pagu Indikatif			Lokasi	Sumber Dana		Target	Pagu Indikatif	
			Semula	Menjadi	RKPD 2022	APBD 2022	RKPD 2022 Perubahan						
1 03 01 2,08 02	Penyediaan Jasa Komunikasi, Sumber Daya Air dan Listrik	Waktu Penyediaan Jasa Komunikasi Sumber Daya Air dan Listrik	12 Bulan	12 Bulan	3.280.992.000	3.287.264.040	3.287.264.040	Kab. Enrekang, Semua Kecamatan, Semua Kelurahan	Dana Transfer Umum - Dana Alokasi Umum		12 Bulan	3.609.014.200	Dinas Pekerjaan Umum dan Tata Ruang
1 03 01 2,08 04	Penyediaan Jasa Pelayanan Umum Kantor	Jumlah Jasa Pelayanan Umum Kantor yang disediakan	1 Dokumen	1 Dokumen	1.908.000.000	1.578.543.700	1.578.543.700	Kab. Enrekang, Semua Kecamatan, Semua Kelurahan	Dana Transfer Umum - Dana Alokasi Umum		1 Dokumen	2.098.800.000	Dinas Pekerjaan Umum dan Tata Ruang
1 03 01 2,09	Pemeliharaan Barang Milik Daerah Penunjang Urusan Pemerintahan Daerah				603.246.000	573.577.000	573.577.000					663.570.600	
1 03 01 2,09 02	Penyediaan Jasa Pemeliharaan, Biaya Pemeliharaan, Pajak, dan Perizinan Kendaraan Dinas Operasional atau Lapangan	Jumlah Kendaraan Dinas Operasional atau Lapangan yang dipelihara	84 Unit	84 Unit	498.576.000	498.576.000	498.576.000	Kab. Enrekang, Semua Kecamatan, Semua Kelurahan	Dana Transfer Umum - Dana Alokasi Umum		84 Unit	548.433.600	Dinas Pekerjaan Umum dan Tata Ruang
1 03 01 2,09 09	Pemeliharaan/Rehabilitasi Gedung Kantor dan Bangunan Lainnya	Jumlah Gedung Kantor dan Bangunan lainnya yang terpelihara/direhabilitasi	4 Unit	4 Unit	75.000.000	50.008.000	50.008.000	Kab. Enrekang, Semua Kecamatan, Semua Kelurahan	Dana Transfer Umum - Dana Alokasi Umum		4 Unit	82.500.000	Dinas Pekerjaan Umum dan Tata Ruang
1 03 01 2,09 10	Pemeliharaan/Rehabilitasi Sarana dan Prasarana Gedung Kantor atau Bangunan Lainnya	Jumlah Sarana dan Prasarana Gedung Kantor atau Bangunan Lainnya yang terpelihara/direhabilitasi	14 Unit	14 Unit	29.670.000	24.993.000	24.993.000	Kab. Enrekang, Semua Kecamatan, Semua Kelurahan	Dana Transfer Umum - Dana Alokasi Umum		14 Unit	32.637.000	Dinas Pekerjaan Umum dan Tata Ruang
1 03 02	PROGRAM PENGELOLAAN SUMBER DAYA AIR (SDA)	Luas Areal Irigasi Kabupaten dalam Kondisi Baik	5130 Ha	5130 Ha	8.610.000.000	400.000.000	1.670.793.500				5130 Ha	9.471.000.000	
1 03 02 2,01	Pengelolaan SDA dan Bangunan Pengaman Pantai pada Wilayah Sungai (WS) dalam 1 (satu) Daerah Kabupaten/Kota	Jumlah Titik Bangunan Pengaman	13 Titik	13 Titik	1.500.000.000	0	137.280.000				13 Titik	1.650.000.000	
1 03 02 2,01 10	Pembangunan Bangunan Perkuatan Tebing	Jumlah Titik Perkuatan Tebing	10 Titik	10 Titik	1.000.000.000	0	137.280.000	Kab. Enrekang, Semua Kecamatan, Semua Kelurahan	Dana Transfer Umum - Dana Bagi Hasil Dana Transfer Umum- Dana Alokasi Umum	0	10 Titik	1.100.000.000	Dinas Pekerjaan Umum dan Tata Ruang
1 03 02 2,02	Pengembangan dan Pengelolaan Sistem Irigasi Primer dan Sekunder pada Daerah Irigasi yang Luasnya dibawah 1000 Ha dalam 1 (satu) Daerah Kabupaten/Kota	Jumlah DI yang dipelihara Jumlah Dokumen DI Panjang Jaringan Irigasi yang diBangun/ditingkatkan Panjang Jaringan Irigasi yang direhabilitasi	20 DI 60 Dokumen 1750 meter 6000 meter	20 DI 60 Dokumen 1750 meter 6000 meter	7.110.000.000	400.000.000	1.533.513.500				20 DI 60 Dokumen 1750 meter 6000 meter	7.821.000.000	

Kode	Urusan/ Bidang Urusan/ Program/Kegiatan/ Sub Kegiatan	Indikator Program/ Kegiatan/ Sub Kegiatan	Capaian Kinerja dan Kerangka Pendanaan							Kelompok Sasaran	Prakiraan Maju Rencana Tahun 2023		Perangkat Daerah Penanggung Jawab
			Target 2022		Pagu Indikatif			Lokasi	Sumber Dana		Target	Pagu Indikatif	
			Semula	Menjadi	RKPD 2022	APBD 2022	RKPD 2022 Perubahan						
1 03 02 2,02 08	Peningkatan Jaringan Irigasi Permukaan	Panjang Jaringan Irigasi yang dibangun/ditingkatkan	1750 Meter	1750 Meter	1.410.000.000	0	399.165.000	Kab. Enrekang, Semua Kecamatan, Semua Kelurahan	Dana Transfer Umum - Dana Bagi Hasil Dana Transfer Umum-Dana Alokasi Umum		1750 Meter	1.551.000.000	Dinas Pekerjaan Umum dan Tata Ruang
1 03 02 2,02 14	Rehabilitasi Jaringan Irigasi Permukaan	Panjang Jaringan Irigasi yang direhabilitasi	6000 Meter	6000 Meter	5.000.000.000	0	734.348.500	Kab. Enrekang, Semua Kecamatan, Semua Kelurahan	Dana Transfer Umum - Dana Bagi Hasil Dana Transfer Umum-Dana Alokasi Umum		6000 Meter	5.500.000.000	Dinas Pekerjaan Umum dan Tata Ruang
1 03 02 2,02 21	Operasi dan Pemeliharaan Jaringan Irigasi Permukaan	Jumlah Daerah Irigasi yang dipelihara	20 Daerah Irigasi	20 Daerah Irigasi	500.000.000	400.000.000	400.000.000	Kab. Enrekang, Semua Kecamatan, Semua Kelurahan	Dana Transfer Umum - Dana Alokasi Umum		20 Daerah Irigasi	550.000.000	Dinas Pekerjaan Umum dan Tata Ruang
1 03 03	PROGRAM PENGELOLAAN DAN PENGEMBANGAN SISTEM PENYEDIAAN AIR MINUM	Jumlah Rumah Tangga yang memiliki Akses Air Minum	36562 KK	36562 KK	8.843.950.000	8.569.762.000	9.405.890.200				36562 KK	9.728.345.000	
1 03 03 2,01	Pengelolaan dan Pengembangan Sistem Penyediaan Air Minum (SPAM) di Daerah Kabupaten/Kota	Jumlah Pembangunan SPAM Perdesaan dan Perkotaan	6 Unit	6 Unit	8.843.950.000	8.569.762.000	9.405.890.200				6 Unit	9.728.345.000	
1 03 03 2,01 04	Pembangunan SPAM Jaringan Perpipaan di Kawasan Perdesaan	Jumlah Pembangunan SPAM Perdesaan	5 Unit	5 Unit	8.041.000.000	8.519.762.000	9.355.890.200	Semua Kab/Kota, Semua Kecamatan, Semua Kelurahan	Dana Transfer Umum - Dana Bagi Hasil Dana Transfer Umum-Dana Alokasi Umum		5 Unit	8.845.100.000	Dinas Pekerjaan Umum dan Tata Ruang
1 03 03 2,01 14	Pengembangan SDM dan Kelembagaan Pengelolaan SPAM	Jumlah Dokumen	1 Dokumen	1 Dokumen	50.000.000	50.000.000	50.000.000	Kab. Enrekang, Semua Kecamatan, Semua Kelurahan	Dana Transfer Umum - Dana Alokasi Umum		1 Dokumen	55.000.000	Dinas Pekerjaan Umum dan Tata Ruang
1 03 05	PROGRAM PENGELOLAAN DAN PENGEMBANGAN SISTEM AIR LIMBAH	Jumlah Rumah Tangga yang memiliki Akses Sanitasi	29680 Rumah Tangga	29680 Rumah Tangga	6.925.600.000	5.716.210.000	5.882.745.000				29680 Rumah Tangga	7.618.160.000	
1 03 05 2,01	Pengelolaan dan Pengembangan Sistem Air Limbah Domestik dalam Daerah Kabupaten/Kota	Jumlah IPAL yang dibangun.	10 unit	10 unit	6.925.600.000	5.716.210.000	5.882.745.000				10 unit	7.618.160.000	
1 03 05 2,01 06	Pembangunan/penyediaan Sub Sistem Pengolahan Setempat	Jumlah IPAL yang dibangun	10 Unit	10 Unit	6.925.600.000	5.716.210.000	5.882.745.000	Kab. Enrekang, Semua Kecamatan, Semua Kelurahan	Dana Transfer Umum - Dana Bagi Hasil Dana Transfer Umum-Dana Alokasi Umum		10 Unit	7.618.160.000	Dinas Pekerjaan Umum dan Tata Ruang

Kode	Urusan/ Bidang Urusan/ Program/Kegiatan/ Sub Kegiatan	Indikator Program/ Kegiatan/ Sub Kegiatan	Capaian Kinerja dan Kerangka Pendanaan						Kelompok Sasaran	Prakiraan Maju Rencana Tahun 2023		Perangkat Daerah Penanggung Jawab	
			Target 2022		Pagu Indikatif			Lokasi		Sumber Dana	Target		Pagu Indikatif
			Semula	Menjadi	RKPD 2022	APBD 2022	RKPD 2022 Perubahan						
1 03 06	PROGRAM PENGELOLAAN DAN PENGEMBANGAN SISTEM DRAINASE	Panjang Drainase berfungsi baik		300048 meter30 0048 meter	5.060.400.000	2.128.500.000	3.413.880.000			300048 meter	5.566.440.000		
1 03 06 2,01	Pengelolaan dan Pengembangan Sistem Drainase yang Terhubung Langsung dengan Sungai dalam Daerah Kabupaten/Kota	Panjang Drainase yang dibangun	5300 Meter	5300 Meter	5.060.400.000	2.128.500.000	3.413.880.000			5300 Meter	5.566.440.000		
1 03 06 2,01 12	Pembangunan Sistem Drainase Lingkungan	Panjang Drainase yang dibangun	4000 Meter	4000 Meter	2.000.000.000	2.128.500.000	3.413.880.000	Semua Kab/Kota, Semua Kecamatan, Semua Kelurahan	Dana Transfer Umum - Dana Bagi Hasil Dana Transfer Umum - Dana Alokasi Umum	4000 Meter	2.200.000.000	Dinas Pekerjaan Umum dan Tata Ruang	
1 03 08	PROGRAM PENATAAN BANGUNAN GEDUNG	Jumlah Bangunan gedung dimanfaatkan	80 Unit	80 Unit	10.423.300.000	5.438.999.800	7.413.312.300			80 Unit	11.465.630.000		
1 03 08 2,01	Penyelenggaraan Bangunan Gedung di Wilayah Daerah Kabupaten/Kota, Pemberian Izin Mendirikan Bangunan (IMB) dan Sertifikat Laik Fungsi Bangunan Gedung	Jumlah Bangunan Gedung Pemerintah yang dibangun Jumlah IMB yang diterbitkan	6 Unit 160 Dokumen	6 Unit 160 Dokumen	10.423.300.000	5.438.999.800	7.413.312.300			6 Unit 160 Dokumen	11.465.630.000		
1 03 08 2,01 01	Penyelenggaraan Penerbitan Izin Mendirikan Bangunan (IMB), Sertifikat Laik Fungsi (SLF), peran Tenaga Ahli Bangunan Gedung (TABG), Pendataan Bangunan Gedung, serta Implementasi SIMBG	Jumlah IMB yang diterbitkan		160 dokumen16 0 dokumen	150.000.000	199.999.800	220.799.800	Kab. Enrekang, Semua Kecamatan, Semua Kelurahan	Dana Transfer Umum - Dana Alokasi Umum Dana TransferUmum - Dana Bagi Hasil	160 dokumen	165.000.000	Dinas Pekerjaan Umum dan Tata Ruang	
1 03 08 2,01 02	Perencanaan, Pembangunan, Pengawasan, dan Pemanfaatan Bangunan Gedung Daerah Kabupaten/Kota	Jumlah Bangunan Gedung Pemerintah yang dibangun	6 Unit	6 Unit	10.273.300.000	5.239.000.000	7.192.512.500	Kab. Enrekang, Semua Kecamatan, Semua Kelurahan	Dana Transfer Umum - Dana Bagi Hasil Dana Transfer Umum - Dana Alokasi Umum	6 Unit	11.300.630.000	Dinas Pekerjaan Umum dan Tata Ruang	
1 03 10	PROGRAM PENYELENGGARAAN JALAN				75.000.000.000	15.625.571.568	289.553.487.318				82.500.000.000		
1 03 10 2,01	Penyelenggaraan Jalan Kabupaten/Kota				75.000.000.000	15.625.571.568	289.553.487.318				82.500.000.000		
1 03 10 2,01 08	Rekonstruksi Jalan	Panjang Jalan yang ditingkatkan	20 Km	20 Km	25.000.000.000	1.720.000.000	122.113.171.450	Kab. Enrekang, Semua Kecamatan, Semua Kelurahan	Dana Transfer Umum - Dana Alokasi Umum	20 Km	27.500.000.000	Dinas Pekerjaan Umum dan Tata Ruang	

Kode	Urusan/ Bidang Urusan/ Program/Kegiatan/ Sub Kegiatan	Indikator Program/ Kegiatan/ Sub Kegiatan	Capaian Kinerja dan Kerangka Pendanaan							Kelompok Sasaran	Prakiraan Maju Rencana Tahun 2023		Perangkat Daerah Penanggung Jawab
			Target 2022		Pagu Indikatif			Lokasi	Sumber Dana		Target	Pagu Indikatif	
			Semula	Menjadi	RKPD 2022	APBD 2022	RKPD 2022 Perubahan						
1 03 10 2,01 09	Rehabilitasi Jalan	Panjang Jalan yang diRehab.	30 Km	30 Km	35.000.000.000	10.517.541.000	108.480.765.200	Kab. Enrekang, Semua Kecamatan, Semua Kelurahan	Dana Transfer Umum - Dana Bagi Hasil Dana Transfer Umum- Dana Alokasi Umum		30 Km	38.500.000.000	Dinas Pekerjaan Umum dan Tata Ruang
1 03 10 2,01 11	Pemeliharaan Rutin Jalan	Panjang Jalan yang dipelihara	24 Km	24 Km	4.000.000.000	2.692.030.568	2.692.030.568	Kab. Enrekang, Semua Kecamatan, Semua Kelurahan	Dana Transfer Umum - Dana Alokasi Umum		24 Km	4.400.000.000	Dinas Pekerjaan Umum dan Tata Ruang
1 03 10 2,01 12	Pembangunan Jembatan	Panjang Jembatan yang dibangun	80 Meter	80 Meter	11.000.000.000	696.000.000	56.267.520.100	Kab. Enrekang, Semua Kecamatan, Semua Kelurahan	Dana Transfer Umum - Dana Bagi Hasil Dana Transfer Umum- Dana Alokasi Umum		80 Meter	12.100.000.000	Dinas Pekerjaan Umum dan Tata Ruang
1 03 11	PROGRAM PENGEMBANGAN JASA KONSTRUKSI	Persentase Tenaga Terampil Jasa Konstruksi bersertifikat	28 %	28 %	730.000.000	400.000.000	400.000.000				28 %	957.000.000	
1 03 11 2,04	Pengawasan Tertib Usaha, Tertib Penyelenggaraan dan Tertib Pemanfaatan Jasa Konstruksi	Jumlah Dokumen	1 Doumen	1 Doumen	530.000.000	400.000.000	400.000.000				1 Doumen	682.000.000	
1 03 11 2,04 01	Penyusunan SOP/Pedoman Tertib Usaha, Tertib Penyelenggaraan, dan Tertib Pemanfaatan Jasa Konstruksi	Jumlah Dokumen	3 Dokumen	3 Dokumen	80.000.000	65.147.200	65.147.200	Kab. Enrekang, Semua Kecamatan, Semua Kelurahan	Dana Transfer Umum - Dana Alokasi Umum		3 Dokumen	110.000.000	Dinas Pekerjaan Umum dan Tata Ruang
1 03 11 2,04 02	Bimbingan Teknis tentang Tertib Usaha, Tertib Penyelenggaraan, dan Tertib Pemanfaatan Jasa Konstruksi	Jumlah Peserta	100 Orang	100 Orang	150.000.000	101.625.700	101.625.700	Kab. Enrekang, Semua Kecamatan, Semua Kelurahan	Dana Transfer Umum - Dana Alokasi Umum		100 Orang	220.000.000	Dinas Pekerjaan Umum dan Tata Ruang
1 03 11 2,04 03	Pengawasan dan Evaluasi Tertib Usaha, Tertib Penyelenggaraan, dan Tertib Pemanfaatan Jasa Konstruksi	Jumlah Dokumen	1 Dokumen	1 Dokumen	300.000.000	233.227.100	233.227.100	Kab. Enrekang, Semua Kecamatan, Semua Kelurahan	Dana Transfer Umum - Dana Alokasi Umum		1 Dokumen	352.000.000	Dinas Pekerjaan Umum dan Tata Ruang
1 03 12	PROGRAM PENYELENGGARAAN PENATAAN RUANG				1.052.742.000	150.000.000	405.782.900					1.224.016.200	
1 03 12 2,01	Penetapan Rencana Tata Ruang Wilayah (RTRW) dan Rencana Rinci Tata Ruang (RRTR) Kabupaten/Kota				602.742.000	100.000.000	355.782.900					663.016.200	
1 03 12 2,01 03	Penetapan Kebijakan dalam rangka Pelaksanaan Penataan Ruang	Jumlah Dokumen	3 Dokumen	3 Dokumen	602.742.000	100.000.000	355.782.900	Kab. Enrekang, Semua Kecamatan, Semua Kelurahan	Dana Transfer Umum - Dana Bagi Hasil Dana Transfer Umum- Dana Alokasi Umum		3 Dokumen	663.016.200	Dinas Pekerjaan Umum dan Tata Ruang

Kode	Urusan/ Bidang Urusan/ Program/Kegiatan/ Sub Kegiatan	Indikator Program/ Kegiatan/ Sub Kegiatan	Capaian Kinerja dan Kerangka Pendanaan						Kelompok Sasaran	Prakiraan Maju Rencana Tahun 2023		Perangkat Daerah Penanggung Jawab				
			Target 2022		Pagu Indikatif			Lokasi		Sumber Dana	Target		Pagu Indikatif			
			Semula	Menjadi	RKPD 2022	APBD 2022	RKPD 2022 Perubahan									
1	03	12	2,04				250.000.000	50.000.000	50.000.000				275.000.000			
1	03	12	2,04	04	Koordinasi dan Sinkronisasi Pengendalian Pemanfaatan Ruang Daerah Kabupaten/Kota											
1	03	12	2,04	04	Koordinasi Pelaksanaan Penataan Ruang	Jumlah Dokumen	1 Dokumen	1 Dokumen	100.000.000	50.000.000	50.000.000	Kab. Enrekang, Semua Kecamatan, Semua Kelurahan	Dana Transfer Umum - Dana Alokasi Umum	1 Dokumen	110.000.000	Dinas Pekerjaan Umum dan Tata Ruang
2					URUSAN PEMERINTAHAN WAJIB YANG TIDAK BERKAITAN DENGAN PELAYANAN DASAR											
2	15				URUSAN PEMERINTAHAN BIDANG PERHUBUNGAN											
2	15	02			PROGRAM PENYELENGGARAAN LALU LINTAS DAN ANGKUTAN JALAN (LLAJ)				1.362.000.000	750.000.000	750.000.000				1.498.200.000	
2	15	02	2,02		Penyediaan Perlengkapan Jalan di Jalan Kabupaten/Kota	Jumlah Pembangunan Prasarana Jalan Kab/Kota (Guadrail/Warning Light)			1.362.000.000	750.000.000	750.000.000				1.498.200.000	
2	15	02	2,02	01	Pembangunan Prasarana Jalan di Jalan Kabupaten/Kota	Jumlah Pemasangan PJU	6 Titik	6 Titik	600.000.000	250.000.000	250.000.000	Kab. Enrekang, Semua Kecamatan, Semua Kelurahan	Dana Transfer Umum - Dana Alokasi Umum	6 Titik	660.000.000	Dinas Pekerjaan Umum dan Tata Ruang
2	15	02	2,02	03	Rehabilitasi dan Pemeliharaan Prasarana Jalan	Jumlah Titik Prasarana Jalan yang di Rehab. dan di Pelihara	1500 Titik	1500 Titik	762.000.000	500.000.000	500.000.000	Kab. Enrekang, Semua Kecamatan, Semua Kelurahan	Dana Transfer Umum - Dana Alokasi Umum	1500 Titik	838.200.000	Dinas Pekerjaan Umum dan Tata Ruang
TOTAL									132.813.723.000	47.965.314.226	327.693.162.076				146.315.018.300	

Kode	Urusan/ Bidang Urusan/ Program/Kegiatan/ Sub Kegiatan	Indikator Program/ Kegiatan/ Sub Kegiatan	Capaian Kinerja dan Kerangka Pendanaan						Kelompok Sasaran	Prakiraan Maju Rencana Tahun 2023		Perangkat Daerah Penanggung Jawab		
			Target 2022		Pagu Indikatif			Lokasi		Sumber Dana	Target		Pagu Indikatif	
			Semula	Menjadi	RKPD 2022	APBD 2022	RKPD 2022 Perubahan							
1 04			URUSAN PEMERINTAHAN BIDANG PERUMAHAN DAN KAWASAN PERMUKIMAN			23.972.500.000	9.471.739.054	10.351.875.054				32.727.856.750		
1 04 01			PROGRAM PENUNJANG URUSAN PEMERINTAHAN DAERAH KABUPATEN/KOTA	Persentase Penunjang urusan perangkat daerah yang berjalan sesuai standar	100 %	100 %	4.397.000.000	2.590.739.454	2.618.481.854			100 %	4.707.856.750	
1 04 01	2,01		Perencanaan, Penganggaran, dan Evaluasi Kinerja Perangkat Daerah	Persentase penyusunan dokumen perencanaan, penganggaran & evaluasi tepat waktu	100 %	100 %	101.000.000	30.680.100	44.844.100			100 %	97.306.710	
1 04 01	2,01	01	Penyusunan Dokumen Perencanaan Perangkat Daerah	jumlah dokumen perubahan renja yang disusun dan ditetapkan Tersedianya dokumen renstra dan rencana kerja OPD yang ditetapkan	1 Dokumen 1 Dokumen	1 Dokumen 1 Dokumen	38.000.000	13.006.100	20.520.100	Kab. Enrekang, Enrekang, Puserren	PENDAPATAN ASLI DAERAH (PAD) Dana Transfer Umum - Dana Bagi Hasil	1 Dokumen 1 Dokumen	14.306.710	Dinas Perumahan, Kawasan Permukiman dan Pertanahan
1 04 01	2,01	02	Koordinasi dan Penyusunan Dokumen RKA-SKPD	Jumlah dokumen RKA OPD	2 Dokumen	2 Dokumen	8.000.000	2.000.000	2.000.000	Kab. Enrekang, Enrekang, Puserren	PENDAPATAN ASLI DAERAH (PAD)	2 Dokumen	10.000.000	Dinas Perumahan, Kawasan Permukiman dan Pertanahan
1 04 01	2,01	03	Koordinasi dan Penyusunan Dokumen Perubahan RKA- SKPD	tersedianya perubahan RKA OPD	2 Dokumen	2 Dokumen	8.000.000	2.000.000	2.000.000	Kab. Enrekang, Semua Kecamatan, Semua Kelurahan	PENDAPATAN ASLI DAERAH (PAD)	2 Dokumen	10.000.000	Dinas Perumahan, Kawasan Permukiman dan Pertanahan
1 04 01	2,01	04	Koordinasi dan Penyusunan DPA-SKPD	jumlah dokumen DPA OPD	2 Dokumen	2 Dokumen	8.000.000	2.000.000	2.000.000	Kab. Enrekang, Semua Kecamatan, Semua Kelurahan	PENDAPATAN ASLI DAERAH (PAD)	2 Dokumen	10.000.000	Dinas Perumahan, Kawasan Permukiman dan Pertanahan
1 04 01	2,01	05	Koordinasi dan Penyusunan Perubahan DPA-SKPD	jumlah dokumen perubahan DPA OPD	2 Dokumen	2 Dokumen	8.000.000	2.000.000	2.000.000	Kab. Enrekang, Semua Kecamatan, Semua Kelurahan	PENDAPATAN ASLI DAERAH (PAD)	2 Dokumen	10.000.000	Dinas Perumahan, Kawasan Permukiman dan Pertanahan
1 04 01	2,01	06	Koordinasi dan Penyusunan Laporan Capaian Kinerja dan Ikhtisar Realisasi Kinerja SKPD	jumlah dokumen laporan lakip	1 Dokumen	1 Dokumen	6.000.000	9.674.000	16.324.000	Kab. Enrekang, Semua Kecamatan, Semua Kelurahan	PENDAPATAN ASLI DAERAH (PAD) Dana Transfer Umum - Dana Bagi Hasil	1 Dokumen	8.000.000	Dinas Perumahan, Kawasan Permukiman dan Pertanahan
1 04 01	2,02		Administrasi Keuangan Perangkat Daerah	terbayarnya gaji dan tunjangan ASN	30 orang	30 orang	2.116.000.000	1.782.673.091	1.782.673.091			30 orang	2.141.984.000	

Kode	Urusan/ Bidang Urusan/ Program/Kegiatan/ Sub Kegiatan	Indikator Program/ Kegiatan/ Sub Kegiatan	Capaian Kinerja dan Kerangka Pendanaan						Kelompok Sasaran	Prakiraan Maju Rencana Tahun 2023		Perangkat Daerah Penanggung Jawab	
			Target 2022		Pagu Indikatif			Lokasi		Sumber Dana	Target		Pagu Indikatif
			Semula	Menjadi	RKPD 2022	APBD 2022	RKPD 2022 Perubahan						
1 04 01 2,02 01	Penyediaan Gaji dan Tunjangan ASN	jumlah gaji ASN yang dibayarkan	30 Orang	30 Orang	2.000.000.000	1.747.625.091	1.747.625.091	Kab. Enrekang, Semua Kecamatan, Semua Kelurahan	PENDAPATAN ASLI DAERAH (PAD)		30 Orang	2.000.000.000	Dinas Perumahan, Kawasan Permukiman dan Pertanahan
1 04 01 2,02 02	Penyediaan Administrasi Pelaksanaan Tugas ASN	Tersedianya dokumen lelang/ pengadaan barang dan jasa	10 Dokumen	10 Dokumen	25.000.000	5.684.000	5.684.000	Kab. Enrekang, Semua Kecamatan, Semua Kelurahan	PENDAPATAN ASLI DAERAH (PAD)		10 Dokumen	25.000.000	Dinas Perumahan, Kawasan Permukiman dan Pertanahan
1 04 01 2,02 05	Koordinasi dan Penyusunan Laporan Keuangan Akhir Tahun SKPD	Tersedianya laporan keuangan akhir tahun dan sistem keuangan	1 Laporan	1 Laporan	85.000.000	13.924.000	13.924.000	Kab. Enrekang, Semua Kecamatan, Semua Kelurahan	PENDAPATAN ASLI DAERAH (PAD)		1 Laporan	100.000.000	Dinas Perumahan, Kawasan Permukiman dan Pertanahan
1 04 01 2,02 07	Koordinasi dan Penyusunan Laporan Keuangan Bulanan/Triwulanan /Semesteran SKPD	Tersedianya laporan realisasi fisik dan keuangan	4 Laporan	4 Laporan	6.000.000	15.440.000	15.440.000	Kab. Enrekang, Enrekang, Puserren	PENDAPATAN ASLI DAERAH (PAD)		4 Laporan	16.984.000	Dinas Perumahan, Kawasan Permukiman dan Pertanahan
1 04 01 2,03	Administrasi Barang Milik Daerah pada Perangkat Daerah	Jumlah Laporan administrasi barang milik daerah pada perangkat daerah	1 Dok	1 Dok	10.000.000	3.696.400	3.696.400				1 Dok	4.066.040	
1 04 01 2,03 06	Penatausahaan Barang Milik Daerah pada SKPD	Tersedianya dokumen aset OPD	1 Dokumen	1 Dokumen	10.000.000	3.696.400	3.696.400	Kab. Enrekang, Enrekang, Puserren	PENDAPATAN ASLI DAERAH (PAD)		1 Dokumen	4.066.040	Dinas Perumahan, Kawasan Permukiman dan Pertanahan
1 04 01 2,05	Administrasi Kepegawaian Perangkat Daerah				125.000.000	0	11.000.000					135.000.000	
1 04 01 2,05 09	Pendidikan dan Pelatihan Pegawai Berdasarkan Tugas dan Fungsi	Tersedianya ASN yang mengikuti diklat	12 Orang	12 Orang	75.000.000	0	11.000.000	Kab. Enrekang, Semua Kecamatan, Semua Kelurahan	PENDAPATAN ASLI DAERAH (PAD) Dana Transfer Umum - Dana Bagi Hasil		12 Orang	75.000.000	Dinas Perumahan, Kawasan Permukiman dan Pertanahan
1 04 01 2,06	Administrasi Umum Perangkat Daerah	jumlah laporan administrasi umum perangkat daerah	1 dokumen	1 dokumen	485.000.000	206.385.200	206.340.200				1 dokumen	649.500.000	

Kode	Urusan/ Bidang Urusan/ Program/Kegiatan/ Sub Kegiatan	Indikator Program/ Kegiatan/ Sub Kegiatan	Capaian Kinerja dan Kerangka Pendanaan						Kelompok Sasaran	Prakiraan Maju Rencana Tahun 2023		Perangkat Daerah Penanggung Jawab	
			Target 2022		Pagu Indikatif			Lokasi		Sumber Dana	Target		Pagu Indikatif
			Semula	Menjadi	RKPD 2022	APBD 2022	RKPD 2022 Perubahan						
1 04 01 2,06 01	Penyediaan Komponen Instalasi Listrik/Penerangan Bangunan Kantor	Tersedianya komponen instalasi listrik	10 Buah	10 Buah	5.000.000	1.999.200	1.999.200	Kab. Enrekang, Semua Kecamatan, Semua Kelurahan	PENDAPATAN ASLI DAERAH (PAD)		10 Buah	7.500.000	Dinas Perumahan, Kawasan Permukiman dan Pertanahan
1 04 01 2,06 02	Penyediaan Peralatan dan Perlengkapan Kantor	jumlah peralatan gedung kantor yang tersedia	10 Unit	10 Unit	200.000.000	49.663.000	49.663.000	Kab. Enrekang, Semua Kecamatan, Semua Kelurahan	PENDAPATAN ASLI DAERAH (PAD) Dana Transfer Umum - Dana Bagi Hasil		10 Unit	250.000.000	Dinas Perumahan, Kawasan Permukiman dan Pertanahan
1 04 01 2,06 03	Penyediaan Peralatan Rumah Tangga	Tersedianya peralatan kebersihan dan perlengkapan kantor	5 Buah	5 Buah	5.000.000	3.000.000	3.005.000	Kab. Enrekang, Semua Kecamatan, Semua Kelurahan	PENDAPATAN ASLI DAERAH (PAD) Dana Transfer Umum - Dana Bagi Hasil		5 Buah	7.000.000	Dinas Perumahan, Kawasan Permukiman dan Pertanahan
1 04 01 2,06 06	Penyediaan Bahan Bacaan dan Peraturan Perundang- undangan	Tersedianya bahan bacaan dan peraturan yang tersedia	21 Expl	21 Expl	25.000.000	7.460.000	7.410.000	Kab. Enrekang, Semua Kecamatan, Semua Kelurahan	PENDAPATAN ASLI DAERAH (PAD) Dana Transfer Umum - Dana Bagi Hasil		21 Expl	35.000.000	Dinas Perumahan, Kawasan Permukiman dan Pertanahan
1 04 01 2,06 09	Penyelenggaraan Rapat Koordinasi dan Konsultasi SKPD	Terwujudnya Frekuensi rapat koordinasi luar daerah dan dalam daerah	40 Orang	40 Orang	250.000.000	144.263.000	144.263.000	Kab. Enrekang, Semua Kecamatan, Semua Kelurahan	PENDAPATAN ASLI DAERAH (PAD) Dana Transfer Umum - Dana Bagi Hasil		40 Orang	350.000.000	Dinas Perumahan, Kawasan Permukiman dan Pertanahan
1	URUSAN PEMERINTAHAN WAJIB YANG BERKAITAN DENGAN PELAYANAN DASAR												
1 04	URUSAN PEMERINTAHAN BIDANG PERUMAHAN DAN KAWASAN PERMUKIMAN				23.972.500.000	9.471.739.054	10.351.875.054					32.727.856.750	
1 04 01 2,08	Penyediaan Jasa Penunjang Urusan Pemerintahan Daerah	jumlah laporan administrasi umum perangkat daerah	1 dokumen	1 dokumen	910.000.000	534.883.063	538.356.463				1 dokumen	965.000.000	
1 04 01 2,08 02	Penyediaan Jasa Komunikasi, Sumber Daya Air dan Listrik	jumlah jasa air yang dibayarkan Jumlah jasa listrik dibayarkan jumlah jasa telpon yang dibayarkan	50 m3 10500 kwh 10 mbps	50 m3 10500 kwh 10 mbps	60.000.000	38.680.263	38.680.263	Kab. Enrekang, Semua Kecamatan, Semua Kelurahan	PENDAPATAN ASLI DAERAH (PAD)		50 m3 10500 kwh 10 mbps	65.000.000	Dinas Perumahan, Kawasan Permukiman dan Pertanahan

Kode	Urusan/ Bidang Urusan/ Program/Kegiatan/ Sub Kegiatan	Indikator Program/ Kegiatan/ Sub Kegiatan	Capaian Kinerja dan Kerangka Pendanaan						Kelompok Sasaran	Prakiraan Maju Rencana Tahun 2023		Perangkat Daerah Penanggung Jawab	
			Target 2022		Pagu Indikatif			Lokasi		Sumber Dana	Target		Pagu Indikatif
			Semula	Menjadi	RKPD 2022	APBD 2022	RKPD 2022 Perubahan						
1 04 01 2,08 04	Penyediaan Jasa Pelayanan Umum Kantor	Jumlah orang pengelolaan administrasi keuangan dan perkantoran	70 Orang	70 Orang	850.000.000	496.202.800	499.676.200	Kab. Enrekang, Semua Kecamatan, Semua Kelurahan	PENDAPATAN ASLI DAERAH (PAD) Dana Transfer Umum - Dana Bagi Hasil		70 Orang	900.000.000	Dinas Perumahan, Kawasan Permukiman dan Pertanahan
1 04 01 2,09	Pemeliharaan Barang Milik Daerah Penunjang Urusan Pemerintahan Daerah	Jumlah laporan pemeliharaan barang milik daerah penunjang urusan pemerintahan daerah	1 dokumen	1 dokumen	100.000.000	32.421.600	31.571.600				1 dokumen	115.000.000	
1 04 01 2,09 02	Penyediaan Jasa Pemeliharaan, Biaya Pemeliharaan, Pajak, dan Perizinan Kendaraan Dinas Operasional atau Lapangan	Tersedianya kendaraan dinas yang dipelihara, pajak dlln dan perkantoran	10 Kendaraan dinas	10 Kendaraan dinas	50.000.000	20.000.000	20.000.000	Kab. Enrekang, Semua Kecamatan, Semua Kelurahan	PENDAPATAN ASLI DAERAH (PAD)		10 Kendaraan dinas	55.000.000	Dinas Perumahan, Kawasan Permukiman dan Pertanahan
1 04 01 2,09 09	Pemeliharaan/Rehabilitasi Gedung Kantor dan Bangunan Lainnya	Tersedianya pemeliharaan gedung kantor	2 ruang kantor	2 ruang kantor	25.000.000	2.497.600	2.497.600	Kab. Enrekang, Semua Kecamatan, Semua Kelurahan	PENDAPATAN ASLI DAERAH (PAD)		2 ruang kantor	30.000.000	Dinas Perumahan, Kawasan Permukiman dan Pertanahan
1 04 01 2,09 11	Pemeliharaan/Rehabilitasi Sarana dan Prasarana Pendukung Gedung Kantor atau Bangunan Lainnya	Tersedianya peralatan gedung kantor yang dipelihara	10 Unit	10 Unit	25.000.000	9.924.000	9.074.000	Kab. Enrekang, Semua Kecamatan, Semua Kelurahan	PENDAPATAN ASLI DAERAH (PAD) Dana Transfer Umum - Dana Bagi Hasil		10 Unit	30.000.000	Dinas Perumahan, Kawasan Permukiman dan Pertanahan
1 04 02	PROGRAM PENGEMBANGAN PERUMAHAN				5.380.000.000	135.376.000	118.633.600					6.900.000.000	
1 04 02 2,01	Pendataan Penyediaan dan Rehabilitasi Rumah Korban Bencana atau Relokasi Program Kabupaten/Kota				350.000.000	0	25.337.600					430.000.000	
1 04 02 2,01 01	Identifikasi Perumahan di Lokasi Rawan Bencana atau Terkena Relokasi Program Kabupaten/Kota	Jumlah dokumen hasil pendataan perumahan di lokasi rawan bencana atau terkena relokasi program pemerintah	1 Dokumen	1 Dokumen	50.000.000	0	25.337.600		PENDAPATAN ASLI DAERAH (PAD) Dana Transfer Umum - Dana Bagi Hasil		1 Dokumen	80.000.000	Dinas Perumahan, Kawasan Permukiman dan Pertanahan
1 04 02 2,03	Pembangunan dan Rehabilitasi Rumah Korban Bencana atau Relokasi Program Kabupaten/Kota	jumlah rumah korban bencana yang direhabilitasi	20 unit	20 unit	3.900.000.000	59.500.000	59.500.000				20 unit	5.250.000.000	

Kode	Urusan/ Bidang Urusan/ Program/Kegiatan/ Sub Kegiatan	Indikator Program/ Kegiatan/ Sub Kegiatan	Capaian Kinerja dan Kerangka Pendanaan						Kelompok Sasaran	Prakiraan Maju Rencana Tahun 2023		Perangkat Daerah Penanggung Jawab	
			Target 2022		Pagu Indikatif			Lokasi		Sumber Dana	Target		Pagu Indikatif
			Semula	Menjadi	RKPD 2022	APBD 2022	RKPD 2022 Perubahan						
1 04 02 2,03 01	Rehabilitasi Rumah bagi Korban Bencana	jumlah rumah yang direhabilitasi rumah korban bencana	60 Unit	60 Unit	200.000.000	59.500.000	59.500.000	Kab. Enrekang, Semua Kecamatan, Semua Kelurahan	PENDAPATAN ASLI DAERAH (PAD)		60 Unit	250.000.000	Dinas Perumahan, Kawasan Permukiman dan Pertanahan
1 04 02 2,06	Penerbitan Izin Pembangunan dan Pengembangan Perumahan	jumlah dok izin pembangunan dan pengembangan perumahan serta petugas yang melakukan koordinasi	150 dok	150 dok	300.000.000	75.876.000	33.796.000				150 dok	360.000.000	
1 04 02 2,06 03	Koordinasi dan Sinkronisasi Pengendalian Pembangunan dan Pengembangan Perumahan	frekuensi orang yang melakukan koordinasi dan sinkronisasi pengendalian pembangunan dan pengembangan perumahan	25 kali	25 kali	75.000.000	75.876.000	33.796.000	Kab. Enrekang, Semua Kecamatan, Semua Kelurahan	PENDAPATAN ASLI DAERAH (PAD) Dana Transfer Umum - Dana Bagi Hasil		25 kali	90.000.000	Dinas Perumahan, Kawasan Permukiman dan Pertanahan
1 04 03	PROGRAM KAWASAN PERMUKIMAN	Persentase Luas Kawasan Kumuh tertangani kewenangan pemerintah daerah	89 %	89 %	2.910.500.000	4.527.618.100	4.527.618.100				89 %	7.997.000.000	
1 04 03 2,01	Penerbitan Izin Pembangunan dan Pengembangan Kawasan Permukiman	Adanya dokumen izin pembangunan dan frekuensi orang yang melakukan koordinasi pembangunan dan pengembangan kawasan permukiman	10 Dok	10 Dok	550.000.000	30.000.000	30.000.000				10 Dok	605.000.000	
1 04 03 2,01 03	Koordinasi dan Sinkronisasi Pengendalian Pembangunan dan Pengembangan Kawasan Permukiman dan Permukiman Kumuh	frekuensi orang yang melakukan koordinasi dan sinkronisasi pengendalian permukiman kumuh	15 kali	15 kali	33.000.000	30.000.000	30.000.000	Kab. Enrekang, Semua Kecamatan, Semua Kelurahan	PENDAPATAN ASLI DAERAH (PAD)		15 kali	36.300.000	Dinas Perumahan, Kawasan Permukiman dan Pertanahan
1 04 03 2,03	Peningkatan Kualitas Kawasan Permukiman Kumuh dengan Luas di Bawah 10 (sepuluh) Ha	terbangunnya rumah baru layak huni		100 unit	1.997.000.000	4.497.618.100	4.497.618.100				100 unit	6.997.000.000	
1 04 03 2,03 02	Perbaikan Rumah Tidak Layak Huni	jumlah RTLH yang direhab	20 Rumah tinggal	20 Rumah tinggal	300.000.000	4.083.970.000	4.083.970.000	Kab. Enrekang, Semua Kecamatan, Semua Kelurahan	PENDAPATAN ASLI DAERAH (PAD) Dana Transfer Umum - Dana Bagi Hasil DAK Fisik- Bidang Sosial- Reguler		20 Rumah tinggal	300.000.000	Dinas Perumahan, Kawasan Permukiman dan Pertanahan

Kode	Urusan/ Bidang Urusan/ Program/Kegiatan/ Sub Kegiatan	Indikator Program/ Kegiatan/ Sub Kegiatan	Capaian Kinerja dan Kerangka Pendanaan						Kelompok Sasaran	Prakiraan Maju Rencana Tahun 2023		Perangkat Daerah Penanggung Jawab					
			Target 2022		Pagu Indikatif			Lokasi		Sumber Dana	Target		Pagu Indikatif				
			Semula	Menjadi	RKPD 2022	APBD 2022	RKPD 2022 Perubahan										
1	04	03	2,03	03	Kerja Sama Perbaikan Rumah Tidak Layak Huni Beserta PSU	jumlah rumah yang direhabilitasi kewenangan pemerintah kabupaten	32 Rumah tinggal	32 Rumah tinggal	500.000.000	413.648.100	413.648.100	Kab. Enrekang, Semua Kecamatan, Semua Kelurahan	PENDAPATAN ASLI DAERAH (PAD) Dana Transfer Umum - Dana Bagi Hasil		32 Rumah tinggal	750.000.000	Dinas Perumahan, Kawasan Permukiman dan Pertanahan
1	04	05			PROGRAM PENINGKATAN PRASARANA, SARANA DAN UTILITAS UMUM (PSU)	Persentase Peningkatan Prasarana Sarana utilitas Umum Kawasan Perumahan dan Permukiman	90 %	90 %	9.885.000.000	2.218.005.500	3.087.141.500			90 %	11.198.000.000		
1	04	05	2,01		Urusan Penyelenggaraan PSU Perumahan	jumlah PSU permukiman yang terbangun	7500 meter	7500 meter	9.885.000.000	2.218.005.500	3.087.141.500			7500 meter	11.198.000.000		
1	04	05	2,01	02	Penyediaan Prasarana, Sarana, dan Utilitas Umum di Perumahan untuk Menunjang Fungsi Hunian	jumlah dokumen hasil verifikasi dan penyerahan PSU permukiman dari pengembang Tersedianya jalan, TPS3R dan penerangan bagi kawasan perumahan/ permukiman kumuh	1 Dokumen 7500 meter	1 Dokumen 7500 meter	9.500.000.000	2.218.005.500	3.087.141.500	Kab. Enrekang, Semua Kelurahan	PENDAPATAN ASLI DAERAH (PAD) Dana Transfer Umum - Dana Bagi Hasil		1 Dokumen 7500 meter	10.598.000.000	Dinas Perumahan, Kawasan Permukiman dan Pertanahan
2					URUSAN PEMERINTAHAN WAJIB YANG TIDAK BERKAITAN DENGAN PELAYANAN DASAR												
2	10				URUSAN PEMERINTAHAN BIDANG PERTANAHAN												
2	10	10			PROGRAM PENATAGUNAAN TANAH	Persentase Penatagunaan Tanah	82 %	82 %	2.400.000.000	1.457.868.211	1.507.568.211			82 %	3.510.000.000		
2	10	10	2,01		Penggunaan Tanah yang Hamparannya dalam satu Daerah Kabupaten/Kota	jumlah sertifikat lahan pemda yang di terbitkan	60 dokumen	60 dokumen	2.400.000.000	1.457.868.211	1.507.568.211			60 dokumen	3.510.000.000		
2	10	10	2,01	01	Koordinasi dan Sinkronisasi Perencanaan Penggunaan Tanah	adanya lahan untuk program pemerintah daerah dan sosial masyarakat	10 lokasi,Dokumen		10 lokasi,Dokumen2,050,000,000	1.373.542.511	1.423.242.511	Kab. Enrekang, Semua Kecamatan, Semua Kelurahan	PENDAPATAN ASLI DAERAH (PAD) Dana Transfer Umum - Dana Bagi Hasil		10 lokasi,Dokumen	3.000.000.000	Dinas Perumahan, Kawasan Permukiman dan Pertanahan
2	10	10	2,01	03	Koordinasi dan Sinkronisasi Pelaksanaan Konsolidasi Tanah Kabupaten/Kota	frekuensi koordinasi pelaksanaan konsolidasi tanah kabupaten jumlah sertifikat tanah pemerintah daerah yang diterbitkan	20 kali 60 sertifikat	20 kali 60 sertifikat	300.000.000	84.325.700	84.325.700		PENDAPATAN ASLI DAERAH (PAD)		20 kali 60 sertifikat	450.000.000	Dinas Perumahan, Kawasan Permukiman dan Pertanahan
TOTAL									27.607.500.000	10.929.607.265	11.859.443.265				38.057.856.750		

Kode	Urusan/ Bidang Urusan/ Program/Kegiatan/ Sub Kegiatan	Indikator Program/ Kegiatan/ Sub Kegiatan	Capaian Kinerja dan Kerangka Pendanaan					Kelompok Sasaran	Prakiraan Maju Rencana Tahun 2023		Perangkat Daerah Penanggung Jawab					
			Target 2022		Pagu Indikatif				Lokasi	Sumber Dana		Target	Pagu Indikatif			
			Semula	Menjadi	RKPD 2022	APBD 2022	RKPD 2022 Perubahan									
1			URUSAN PEMERINTAHAN WAJIB YANG BERKAITAN DENGAN PELAYANAN DASAR													
1	05		URUSAN PEMERINTAHAN BIDANG KETENTERAMAN DAN KETERTIBAN UMUM SERTA			10.260.404.499	4.377.729.864	4.483.229.864			11.308.140.148					
1	05	01	PROGRAM PENUNJANG URUSAN PEMERINTAHAN DAERAH KABUPATEN/KOTA			7.348.963.999	4.253.949.864	4.359.449.864			8.107.155.398					
1	05	01	2,02	Administrasi Keuangan Perangkat Daerah			3.423.596.599	2.754.187.266	2.754.188.566			3.765.956.258				
1	05	01	2,02	01	Penyediaan Gaji dan Tunjangan ASN	Jumlah ASN Yang dibayarkan	41 orang	41 orang	3.407.096.599	2.754.187.266	2.754.188.566	Kab. Enrekang, Enrekang, Leoran	Dana Transfer Umum - Dana Bagi Hasil Dana Transfer Umum- Dana Alokasi Umum	41 orang	3.747.806.258	Satuan Polisi Pamong Praja dan Pemadam Kebakaran
1	05	01	2,05	Administrasi Kepegawaian Perangkat Daerah			421.000.000	0	5.500.000			463.100.000				
1	05	01	2,05	09	Pendidikan dan Pelatihan Pegawai Berdasarkan Tugas dan Fungsi	Jumlah Pegawai Yang Mengikuti Diklat/Bimtek	15 Orang	1 Orang	300.000.000	0	5.500.000	Kab. Enrekang, Enrekang, Leoran	Dana Transfer Umum- Dana Alokasi Umum	1 Orang	330.000.000	Satuan Polisi Pamong Praja dan Pemadam Kebakaran
1	05	01	2,06	Administrasi Umum Perangkat Daerah			720.610.500	72.480.000	202.380.000			792.671.550				
1	05	01	2,06	09	Penyelenggaraan Rapat Koordinasi dan Konsultasi SKPD	Frekuensi Koordinasi dan Konsultasi Keluar Daerah Frekuensi Koordinasi, Sinkronisasi dan Peninjauan Lapangan di Dalam Daerah	450 Kali 3800 kali	450 Kali 3800 kali	468.110.500	72.480.000	202.380.000	Kab. Enrekang, Enrekang, Leoran	Dana Transfer Umum - Dana Bagi Hasil	450 Kali 3800 kali	514.921.550	Satuan Polisi Pamong Praja dan Pemadam Kebakaran
1	05	01	2,08	Penyediaan Jasa Penunjang Urusan Pemerintahan Daerah			2.443.556.900	1.324.693.098	1.324.693.098			2.710.212.590				
1	05	01	2,08	02	Penyediaan Jasa Komunikasi, Sumber Daya Air dan Listrik	Jumlah Pemenuhan Kebutuhan Air Jumlah Pemenuhan Kebutuhan Layanan Internet Jumlah Pemenuhan Kebutuhan Listrik Kantor	600 M3 2400 MBPS 4825 KWH	600 M3 2400 MBPS 4825 KWH	59.400.000	45.610.498	45.610.498	Kab. Enrekang, Enrekang, Leoran	Dana Transfer Umum- Dana Alokasi Umum	600 M3 2400 MBPS 4825 KWH	63.340.000	Satuan Polisi Pamong Praja dan Pemadam Kebakaran
1	05	01	2,08	04	Penyediaan Jasa Pelayanan Umum Kantor	Jumlah Jenis Jasa Upah Kerja Pelayanan Umum Kantor dikelola/ditangani Jumlah Tenaga Kebersihan	7 Jenis 3 Orang	7 Jenis 3 Orang	2.384.156.900	1.279.082.600	1.279.082.600	Kab. Enrekang, Enrekang, Leoran	Dana Transfer Umum - Dana Bagi Hasil Dana Transfer Umum- Dana Alokasi Umum	7 Jenis 3 Orang	2.646.872.590	Satuan Polisi Pamong Praja dan Pemadam Kebakaran
1	05	01	2,09	Pemeliharaan Barang Milik Daerah Penunjang Urusan Pemerintahan Daerah			246.700.000	102.589.500	72.688.200			272.365.000				

Kode	Urusan/ Bidang Urusan/ Program/Kegiatan/ Sub Kegiatan	Indikator Program/ Kegiatan/ Sub Kegiatan	Capaian Kinerja dan Kerangka Pendanaan						Kelompok Sasaran	Prakiraan Maju Rencana Tahun 2023		Perangkat Daerah Penanggung Jawab	
			Target 2022		Pagu Indikatif			Lokasi		Sumber Dana	Target		Pagu Indikatif
			Semula	Menjadi	RKPD 2022	APBD 2022	RKPD 2022 Perubahan						
1 05 01 2,09 02	Penyediaan Jasa Pemeliharaan, Biaya Pemeliharaan, Pajak, dan Perizinan Kendaraan Dinas Operasional atau Lapangan	Jumlah Kendaraan Dinas Yang Dipelihara	19 Unit	19 Unit	223.850.000	102.589.500	72.688.200	Kab. Enrekang, Enrekang, Leoran	Dana Transfer Umum - Dana Bagi Hasil Dana Transfer Umum- Dana Alokasi Umum		19 Unit	246.350.000	Satuan Polisi Pamong Praja dan Pemadam Kebakaran
1 05 02	PROGRAM PENINGKATAN KETENTERAMAN DAN KETERTIBAN UMUM				2.498.910.500	93.500.000	93.500.000					2.747.201.750	
1 05 02 2,01	Penanganan Gangguan Ketenteraman dan Ketertiban Umum dalam 1 (satu) Daerah Kabupaten/Kota				1.887.040.000	58.080.000	58.080.000					2.074.144.000	
1 05 02 2,01 03	Koordinasi Penyelenggaraan Ketentraman dan Ketertiban Umum serta Perlindungan Masyarakat Tingkat Kabupaten/Kota	Jumlah koordinasi yang dilakukan	120 kali	120 kali	1.461.240.000	30.360.000	30.360.000	Kab. Enrekang, Semua Kecamatan, Semua Kelurahan	Dana Transfer Umum - Dana Bagi Hasil Dana Transfer Umum- Dana Alokasi Umum		120 kali	1.607.364.000	Satuan Polisi Pamong Praja dan Pemadam Kebakaran
1 05 02 2,01 04	Pemberdayaan Perlindungan Masyarakat dalam rangka Ketentraman dan Ketertiban Umum	Terlaksananya Pemberdayaan dan Perlindungan Masyarakat	129 Kali	129 Kali	157.850.000	27.720.000	27.720.000	Kab. Enrekang, Enrekang, Semua Kelurahan	Dana Transfer Umum- Dana Alokasi Umum		129 Kali	173.135.000	Satuan Polisi Pamong Praja dan Pemadam Kebakaran
1 05 02 2,02	Penegakan Peraturan Daerah Kabupaten/Kota dan Peraturan Bupati/Wali Kota				586.870.500	35.420.000	35.420.000					645.557.750	
1 05 02 2,02 03	Penanganan atas Pelanggaran Peraturan Daerah dan Peraturan Bupati/Wali Kota	Jumlah penanganan Pelanggaran Peraturan Daerah dan Peraturan Bupati	60 Kali	60 Kali	161.260.000	35.420.000	35.420.000	Kab. Enrekang, Enrekang, Leoran	Dana Transfer Umum - Dana Bagi Hasil Dana Transfer Umum- Dana Alokasi Umum		60 Kali	177.386.000	Satuan Polisi Pamong Praja dan Pemadam Kebakaran
1 05 04	PROGRAM PENCEGAHAN, PENANGGULANGAN, PENYELAMATAN KEBAKARAN DAN PENYELAMATAN NON KEBAKARAN	Persentase warga negara yang memperoleh layanan penyelamatan dan evakuasi korban kebakaran dan non kebakaran	100 %	100 %	412.530.000	30.280.000	30.280.000				100 %	453.783.000	
1 05 04 2,01	Pencegahan, Pengendalian, Pemadaman, Penyelamatan, dan Penanganan Bahan Berbahaya dan Beracun Kebakaran dalam Daerah Kabupaten/Kota	Jumlah Pemadaman dan Pengendalian Kebakaran	100 0	100 0	135.080.000	30.280.000	30.280.000				100 0	148.588.000	
1 05 04 2,01 02	Pemadaman dan Pengendalian Kebakaran dalam Daerah Kabupaten/Kota	Jumlah pemadaman dan pengendalian kebakaran		12 kecamatan12 kecamatan	91.080.000	30.280.000	30.280.000	Kab. Enrekang, Enrekang, Semua Kelurahan	Dana Transfer Umum - Dana Bagi Hasil Dana Transfer Umum- Dana Alokasi Umum		12 kecamatan	100.188.000	Satuan Polisi Pamong Praja dan Pemadam Kebakaran
TOTAL					10.260.404.499	4.377.729.864	4.483.229.864					11.308.140.148	

Kode	Urusan/ Bidang Urusan/ Program/Kegiatan/ Sub Kegiatan	Indikator Program/ Kegiatan/ Sub Kegiatan	Capaian Kinerja dan Kerangka Pendanaan						Kelompok Sasaran	Prakiraan Maju Rencana Tahun 2023		Perangkat Daerah Penanggung Jawab				
			Target 2022		Pagu Indikatif			Lokasi		Sumber Dana	Target		Pagu Indikatif			
			Semula	Menjadi	RKPD 2022	APBD 2022	RKPD 2022 Perubahan									
1			URUSAN PEMERINTAHAN WAJIB YANG BERKAITAN DENGAN PELAYANAN DASAR													
1	05		URUSAN PEMERINTAHAN BIDANG KETENTERAMAN DAN KETERTIBAN UMUM SERTA			7.527.000.000	2.872.690.935	3.058.910.535				9.310.000.000				
1	05	01	PROGRAM PENUNJANG URUSAN PEMERINTAHAN DAERAH KABUPATEN/KOTA			3.422.000.000	1.902.949.935	1.939.759.985				4.310.000.000				
1	05	01	2,02	Administrasi Keuangan Perangkat Daerah			1.808.000.000	1.214.798.601	1.214.068.601			2.508.000.000				
1	05	01	2,02	01	Penyediaan Gaji dan Tunjangan ASN	Jumlah Pegawai BPBD yang Menerima Gaji dan Tunjangan	16 Pegawai	16 Pegawai	1.800.000.000	1.214.068.601	1.214.068.601	Kab. Enrekang, Enrekang, Leoran	Dana Transfer Umum- Dana Alokasi Umum	16 Pegawai	2.500.000.000	Badan Penanggulangan Bencana Daerah
1	05	01	2,05	Administrasi Kepegawaian Perangkat Daerah			127.000.000	0	11.000.000			147.000.000				
1	05	01	2,05	09	Pendidikan dan Pelatihan Pegawai Berdasarkan Tugas dan Fungsi	Jumlah Pegawai BPBD yang Mengikuti Diklat/Bimtek	10 Pegawai	10 Pegawai	100.000.000	0	11.000.000	Kab. Enrekang, Enrekang, Leoran	Dana Transfer Umum- Dana Alokasi Umum	10 Pegawai	120.000.000	Badan Penanggulangan Bencana Daerah
1	05	01	2,06	Administrasi Umum Perangkat Daerah			287.000.000	244.323.100	261.693.150			310.000.000				
1	05	01	2,06	03	Penyediaan Peralatan Rumah Tangga	Jumlah Jenis Peralatan Rumah Tangga yang Disediakan Dikantor	3 Jenis	3 Jenis	10.000.000	300.000	997.000	Kab. Enrekang, Enrekang, Leoran	Dana Transfer Umum - Dana Bagi Hasil Dana Transfer Umum- Dana Alokasi Umum	3 Jenis	15.000.000	Badan Penanggulangan Bencana Daerah
1	05	01	2,06	04	Penyediaan Bahan Logistik Kantor	Jumlah Jenis Barang Habis Pakai yang Disediakan	7 Jenis	7 Jenis	30.000.000	8.537.100	12.882.850	Kab. Enrekang, Enrekang, Leoran	Dana Transfer Umum - Dana Bagi Hasil Dana Transfer Umum- Dana Alokasi Umum	7 Jenis	40.000.000	Badan Penanggulangan Bencana Daerah
1	05	01	2,06	05	Penyediaan Barang Cetakan dan Penggandaan	Jumlah Jenis Barang Cetakan dan Penggandaan yang Disediakan	3 Jenis	3 Jenis	10.000.000	4.522.000	4.537.300	Kab. Enrekang, Enrekang, Leoran	Dana Transfer Umum - Dana Bagi Hasil Dana Transfer Umum- Dana Alokasi Umum	3 Jenis	12.000.000	Badan Penanggulangan Bencana Daerah
1	05	01	2,06	08	Fasilitasi Kunjungan Tamu	Jumlah Jenis Makanan dan Minuman Tamu yang Disediakan	1 Jenis	1 Jenis	10.000.000	990.000	2.420.000	Kab. Enrekang, Enrekang, Leoran	Dana Transfer Umum - Dana Bagi Hasil Dana Transfer Umum- Dana Alokasi Umum	1 Jenis	11.000.000	Badan Penanggulangan Bencana Daerah
1	05	01	2,06	09	Penyelenggaraan Rapat Koordinasi dan Konsultasi SKPD	Frekuensi koordinasi dan konsultasi keluar daerah dan peninjauan lapangan di dalam daerah	25 Kali	25 Kali	200.000.000	229.974.000	240.856.000	Kab. Enrekang, Semua Kecamatan, Semua Kelurahan	Dana Transfer Umum - Dana Bagi Hasil Dana Transfer Umum- Dana Alokasi Umum	25 Kali	200.000.000	Badan Penanggulangan Bencana Daerah
1	05	01	2,08	Penyediaan Jasa Penunjang Urusan Pemerintahan Daerah			820.000.000	407.158.234	405.958.234			835.000.000				

Kode	Urusan/ Bidang Urusan/ Program/Kegiatan/ Sub Kegiatan	Indikator Program/ Kegiatan/ Sub Kegiatan	Capaian Kinerja dan Kerangka Pendanaan						Kelompok Sasaran	Prakiraan Maju Rencana Tahun 2023		Perangkat Daerah Penanggung Jawab	
			Target 2022		Pagu Indikatif			Lokasi		Sumber Dana	Target		Pagu Indikatif
			Semula	Menjadi	RKPD 2022	APBD 2022	RKPD 2022 Perubahan						
1 05 01 2,08 02	Penyediaan Jasa Komunikasi, Sumber Daya Air dan Listrik	Jumlah Pemenuhan Kebutuhan Air Jumlah Pemenuhan Kebutuhan Listrik Kantor	0 M3 9750 Kwh	0 M3 9750 Kwh	70.000.000	34.798.234	34.798.234	Kab. Enrekang, Enrekang, Leoran	Dana Transfer Umum- Dana Alokasi Umum		0 M3 9750 Kwh	85.000.000	Badan Penanggulangan Bencana Daerah
1 05 01 2,08 04	Penyediaan Jasa Pelayanan Umum Kantor	Jumlah jenis jasa upah kerja pelajanan umum kantor yang dikelola/ditangani	12 Jenis	12 Jenis	750.000.000	372.360.000	371.160.000	Kab. Enrekang, Enrekang, Leoran	Dana Transfer Umum - Dana Bagi Hasil Dana Transfer Umum- Dana Alokasi Umum		12 Jenis	750.000.000	Badan Penanggulangan Bencana Daerah
1 05 01 2,09	Pemeliharaan Barang Milik Daerah Penunjang Urusan Pemerintahan Daerah				215.000.000	34.920.000	47.040.000					295.000.000	
1 05 01 2,09 02	Penyediaan Jasa Pemeliharaan, Biaya Pemeliharaan, Pajak, dan Perizinan Kendaraan Dinas Operasional atau Lapangan	Jumlah Kendaraan Dinas yang Dipelihara (Unit)	1 Unit	1 Unit	150.000.000	34.920.000	40.030.000	Kab. Enrekang, Enrekang, Leoran	Dana Transfer Umum - Dana Bagi Hasil Dana Transfer Umum- Dana Alokasi Umum		1 Unit	200.000.000	Badan Penanggulangan Bencana Daerah
1 05 01 2,09 09	Pemeliharaan/Rehabilitasi Gedung Kantor dan Bangunan Lainnya	Jumlah gedung kantor yang direhab dan dipelihara	1 Gedung	1 Gedung	20.000.000	0	4.180.000	Semua Kab/Kota, Semua Kecamatan, Semua Kelurahan	Dana Transfer Umum - Dana Bagi Hasil Dana Transfer Umum- Dana Alokasi Umum		1 Gedung	30.000.000	Badan Penanggulangan Bencana Daerah
1 05 01 2,09 10	Pemeliharaan/Rehabilitasi Sarana dan Prasarana Gedung Kantor atau Bangunan Lainnya	Jumlah Peralatan Kantor yang Dipelihara (Jenis)	5 Jenis	5 Jenis	15.000.000	0	2.830.000	Kab. Enrekang, Enrekang, Leoran	Dana Transfer Umum - Dana Bagi Hasil Dana Transfer Umum- Dana Alokasi Umum		5 Jenis	25.000.000	Badan Penanggulangan Bencana Daerah
1 05 03	PROGRAM PENANGGULANGAN BENCANA				4.105.000.000	969.741.000	1.119.150.550					5.000.000.000	
1 05 03 2,01	Pelayanan Informasi Rawan Bencana Kabupaten/Kota				475.000.000	200.000.000	170.000.000					250.000.000	
1 05 03 2,01 01	Penyusunan Kajian Risiko Bencana Kabupaten/Kota	Jumlah Dokumen Kaji Risiko Bencana yang Telah Disusun dan Ditetapkan Menjadi Dokumen yang Sah/Legal	1 Dokumen	1 Dokumen	250.000.000	200.000.000	150.000.000	Kab. Enrekang, Enrekang, Leoran			1 Dokumen	0	Badan Penanggulangan Bencana Daerah
1 05 03 2,01 02	Sosialisasi, Komunikasi, Informasi dan Edukasi (KIE) Rawan Bencana Kabupaten/Kota (Per Jenis Bencana)	Jumlah aparaturn pemerintah Kec/Desa dan Instansi Lintas Sektoral yang Mendapatkan Informasi dan Edukasi Daerah Rawan Bencana	7 Sekolah	7 Sekolah	225.000.000	0	20.000.000	Kab. Enrekang, Semua Kecamatan, Semua Kelurahan	Dana Transfer Umum - Dana Bagi Hasil Dana Transfer Umum- Dana Alokasi Umum		7 Sekolah	250.000.000	Badan Penanggulangan Bencana Daerah
1 05 03 2,02	Pelayanan Pencegahan dan Kesiapsiagaan Terhadap Bencana				2.150.000.000	333.388.000	806.508.550					2.950.000.000	
1 05 03 2,02 01	Penyusunan Rencana Penanggulangan Bencana Kabupaten/Kota	Jumlah Dokumen Rencana Penanggulangan Bencana yang Telah Disusun dan Ditetapkan Menjadi Dokumen yang Sah/Legal	1 Dokumen	1 Dokumen	100.000.000	300.000.000	250.000.000	Kab. Enrekang, Enrekang, Leoran	Dana Transfer Umum- Dana Alokasi Umum		1 Dokumen	0	Badan Penanggulangan Bencana Daerah

Kode	Urusan/ Bidang Urusan/ Program/Kegiatan/ Sub Kegiatan	Indikator Program/ Kegiatan/ Sub Kegiatan	Capaian Kinerja dan Kerangka Pendanaan							Kelompok Sasaran	Prakiraan Maju Rencana Tahun 2023		Perangkat Daerah Penanggung Jawab			
			Target 2022		Pagu Indikatif			Lokasi	Sumber Dana		Target	Pagu Indikatif				
			Semula	Menjadi	RKPD 2022	APBD 2022	RKPD 2022 Perubahan									
1	05	03	2,02	03	Pengendalian Operasi dan Penyediaan Sarana Prasarana Kesiapsiagaan Terhadap Bencana Kabupaten/Kota	Jumlah masyarakat yang mendapat layanan pusdalops Jumlah sarana dan prasarana kesiapsiagaan penanggulangan bencana yang tersedia	229.22 Jiwa 0 Unit	229.22 Jiwa 0 Unit	350.000.000	5.950.000	7.300.000	Kab. Enrekang, Enrekang, Semua Kelurahan	Dana Transfer Umum - Dana Bagi Hasil Dana Transfer Umum- Dana Alokasi Umum	229.22 Jiwa 0 Unit	650.000.000	Badan Penanggulangan Bencana Daerah
1	05	03	2,02	04	Penyediaan Peralatan Perlindungan dan Kesiapsiagaan terhadap Bencana	Jumlah peralatan perlindungan dan kesiapsiagaan terhadap bencana	2 Unit	2 Unit	250.000.000	6.944.000	493.708.550	Kab. Enrekang, Semua Kecamatan, Semua Kelurahan	Dana Transfer Umum - Dana Bagi Hasil Dana Transfer Umum- Dana Alokasi Umum	2 Unit	400.000.000	Badan Penanggulangan Bencana Daerah
1	05	03	2,02	07	Penanganan Pascabencana Kabupaten/Kota	Jumlah titik penanganan laporan/rehab/rekonstruksi fisik pasca bencana	5 Laporan 0 titik	5 Laporan 0 titik	1.000.000.000	20.494.000	45.500.000	Kab. Enrekang, Semua Kecamatan, Semua Kelurahan	Dana Transfer Umum - Dana Bagi Hasil Dana Transfer Umum- Dana Alokasi Umum	5 Laporan 0 titik	1.200.000.000	Badan Penanggulangan Bencana Daerah
1	05	03	2,02	08	Pengembangan Kapasitas Tim Reaksi Cepat (TRC) Bencana Kabupaten/Kota	Jumlah Aparatur yang ikut Pengembangan Kapasitas TRC	35 Orang	35 Orang	200.000.000	0	10.000.000	Kab. Enrekang, Enrekang, Leoran	Dana Transfer Umum - Dana Bagi Hasil Dana Transfer Umum- Dana Alokasi Umum	35 Orang	250.000.000	Badan Penanggulangan Bencana Daerah
1	05	03	2,03		Pelayanan Penyelamatan dan Evakuasi Korban Bencana				850.000.000	431.453.000	136.642.000				1.100.000.000	
1	05	03	2,03	02	Respon Cepat Darurat Bencana Kabupaten/Kota	Jumlah petugas aktif dalam penanganan darurat bencana	54 Orang	54 Orang	300.000.000	416.533.000	79.734.000	Kab. Enrekang, Semua Kecamatan, Semua Kelurahan	Dana Transfer Umum - Dana Bagi Hasil Dana Transfer Umum- Dana Alokasi Umum	54 Orang	350.000.000	Badan Penanggulangan Bencana Daerah
1	05	03	2,03	03	Pencarian, Pertolongan dan Evakuasi Korban Bencana Kabupaten/Kota	Jumlah Pencarian, Pertolongan dan Evakuasi Korban Bencana Kab/Kota	1 Orang	1 Orang	250.000.000	4.000.000	15.910.000	Kab. Enrekang, Semua Kecamatan, Semua Kelurahan	Dana Transfer Umum - Dana Bagi Hasil Dana Transfer Umum- Dana Alokasi Umum	1 Orang	250.000.000	Badan Penanggulangan Bencana Daerah
1	05	03	2,03	04	Penyediaan Logistik Penyelamatan dan Evakuasi Korban Bencana Kabupaten/Kota	Jumlah Logistik Penanggulangan Bencana yang Tersedia dan Tersalurkan	20 Jenis	20 Jenis	300.000.000	10.920.000	40.998.000	Kab. Enrekang, Semua Kecamatan, Semua Kelurahan	Dana Transfer Umum - Dana Bagi Hasil Dana Transfer Umum- Dana Alokasi Umum	20 Jenis	500.000.000	Badan Penanggulangan Bencana Daerah
1	05	03	2,04		Penataan Sistem Dasar Penanggulangan Bencana				630.000.000	4.900.000	6.000.000				700.000.000	
1	05	03	2,04	04	Pengelolaan dan Pemanfaatan Sistem Informasi Kebencanaan	Jumlah aplikasi sistem informasi kebencanaan yang dikelola dan dimanfaatkan	1 Aplikasi	1 Aplikasi	80.000.000	4.900.000	6.000.000	Kab. Enrekang, Enrekang, Leoran	Dana Transfer Umum - Dana Bagi Hasil Dana Transfer Umum- Dana Alokasi Umum	1 Aplikasi	100.000.000	Badan Penanggulangan Bencana Daerah
TOTAL									7.527.000.000	2.872.690.935	3.058.910.535				9.310.000.000	

Kode	Urusan/ Bidang Urusan/ Program/Kegiatan/ Sub Kegiatan	Indikator Program/ Kegiatan/ Sub Kegiatan	Capaian Kinerja dan Kerangka Pendanaan						Kelompok Sasaran	Prakiraan Maju Rencana Tahun 2023		Perangkat Daerah Penanggung Jawab				
			Target 2022		Pagu Indikatif			Lokasi		Sumber Dana	Target		Pagu Indikatif			
			Semula	Menjadi	RKPD 2022	APBD 2022	RKPD 2022 Perubahan									
1			URUSAN PEMERINTAHAN WAJIB YANG BERKAITAN DENGAN PELAYANAN DASAR													
1	06		URUSAN PEMERINTAHAN BIDANG SOSIAL			9.334.180.000	1.921.314.984	2.032.314.984				11.241.600.000				
1	06	01	PROGRAM PENUNJANG URUSAN PEMERINTAHAN DAERAH KABUPATEN/KOTA			5.376.500.000	1.901.314.984	1.951.630.384				5.806.400.000				
1	06	01	2,02	Administrasi Keuangan Perangkat Daerah			2.415.000.000	1.660.259.530	1.588.327.330			2.625.000.000				
1	06	01	2,02	01	Penyediaan Gaji dan Tunjangan ASN	Jumlah ASN	25 org	25 org	2.300.000.000	1.642.036.330	1.570.104.130	Semua Kab/Kota, Semua Kecamatan, Semua Kelurahan	Dana Transfer Umum- Dana Alokasi Umum	25 org	2.500.000.000	Dinas Sosial
1	06	01	2,02	02	Penyediaan Administrasi Pelaksanaan Tugas ASN	jumlah ASN	49 exemplar	49 exemplar	100.000.000	18.223.200	18.223.200	Semua Kab/Kota, Semua Kecamatan, Semua Kelurahan	Dana Transfer Umum- Dana Alokasi Umum	49 exemplar	110.000.000	Dinas Sosial
1	06	01	2,06	Administrasi Umum Perangkat Daerah			1.800.500.000	15.290.000	122.737.600			1.925.300.000				
1	06	01	2,06	03	Penyediaan Peralatan Rumah Tangga	jumlah peralatan rumah tangga kantor yang disediakan	10 jenis	10 jenis	5.000.000	0	1.999.600	Semua Kab/Kota, Semua Kecamatan, Semua Kelurahan	Dana Transfer Umum - Dana Bagi Hasil Dana Transfer Umum- Dana Alokasi Umum	10 jenis	5.500.000	Dinas Sosial
1	06	01	2,06	09	Penyelenggaraan Rapat Koordinasi dan Konsultasi SKPD	jumlah rapat-rapat dan kordinasi , konsultasi yang terselenggara	30 kali	30 kali	250.000.000	15.290.000	120.738.000	Semua Kab/Kota, Semua Kecamatan, Semua Kelurahan	Dana Transfer Umum - Dana Bagi Hasil	30 kali	270.000.000	Dinas Sosial
1	06	01	2,08	Penyediaan Jasa Penunjang Urusan Pemerintahan Daerah			425.000.000	207.346.704	222.146.704			435.000.000				
1	06	01	2,08	02	Penyediaan Jasa Komunikasi, Sumber Daya Air dan Listrik	null	0 null	0 null	75.000.000	18.886.704	18.886.704		Dana Transfer Umum - Dana Bagi Hasil	0 null	85.000.000	Dinas Sosial
1	06	01	2,08	04	Penyediaan Jasa Pelayanan Umum Kantor	jumlah laporan penyediaan jaspelayanan umum kantor yang disediakanr	1 lap	1 lap	350.000.000	188.460.000	203.260.000		Dana Transfer Umum - Dana Bagi Hasil	1 lap	350.000.000	Dinas Sosial
1	06	01	2,09	Pemeliharaan Barang Milik Daerah Penunjang Urusan Pemerintahan Daerah			290.000.000	18.418.750	18.418.750			357.000.000				

Kode	Urusan/ Bidang Urusan/ Program/Kegiatan/ Sub Kegiatan	Indikator Program/ Kegiatan/ Sub Kegiatan	Capaian Kinerja dan Kerangka Pendanaan							Kelompok Sasaran	Prakiraan Maju Rencana Tahun 2023		Perangkat Daerah Penanggung Jawab
			Target 2022		Pagu Indikatif			Lokasi	Sumber Dana		Target	Pagu Indikatif	
			Semula	Menjadi	RKPD 2022	APBD 2022	RKPD 2022 Perubahan						
1 06 01 2,09 02	Penyediaan Jasa Pemeliharaan, Biaya Pemeliharaan, Pajak, dan Perizinan Kendaraan Dinas Operasional atau Lapangan				50.000.000	18.418.750	18.418.750		Dana Transfer Umum- Dana Alokasi Umum		70.000.000	Dinas Sosial	
1 06 04	PROGRAM REHABILITASI SOSIAL				797.000.000	0	10.014.000				838.200.000		
boo 06 04 2,02	Rehabilitasi Sosial Penyandang Masalah Kesejahteraan Sosial (PMKS) Lainnya Bukan Korban HIV/AIDS dan NAPZA di Luar Pantii Sosial				637.000.000	0	10.014.000				647.200.000		
1 06 04 2,02 13	Pemberian Layanan Rujukan	jumlah PMKS yang mendapatkan layanan rujukan dan penjangkauan	15 org	15 org	35.000.000	0	10.014.000	Semua Kab/Kota, Semua Kecamatan, Semua Kelurahan	Dana Transfer Umum - Dana Bagi Hasil Dana Transfer Umum- Dana Alokasi Umum		15 org	40.000.000	Dinas Sosial
1 06 05	PROGRAM PERLINDUNGAN DAN JAMINAN SOSIAL				895.000.000	20.000.000	45.104.000				1.180.000.000		
1 06 05 2,02	Pengelolaan Data Fakir Miskin Cakupan Daerah Kabupaten/Kota				835.000.000	20.000.000	45.104.000				1.090.000.000		
1 06 05 2,02 02	Pengelolaan Data Fakir Miskin Cakupan Daerah Kabupaten/Kota	jumlah ppks dalam DTKS	122442 jiwa/dtk s	122442 jiwa/dtk s	160.000.000	0	20.042.000	Kab. Enrekang, Semua Kecamatan, Semua Kelurahan	Dana Transfer Umum - Dana Bagi Hasil Dana Transfer Umum- Dana Alokasi Umum		122442 jiwa/d tk	165.000.000	Dinas Sosial
1 06 05 2,02 03	Fasilitasi Bantuan Sosial Kesejahteraan Keluarga	Jumlah fakir miskin yang mendapatkan bantuan pangan non tunai (BPNT) Jumlah fakir miskin yg mendapatkan bantuan rehab sosial RTLH Jumlah kk yang mendapatkan bantuan sosial PKH	50 kk 20 kk 12000 kk	50 kk 20 kk 12000 kk	450.000.000	0	5.062.000	Semua Kab/Kota, Semua Kecamatan, Semua Kelurahan	Dana Transfer Umum - Dana Bagi Hasil Dana Transfer Umum- Dana Alokasi Umum		50 kk 20 kk 12000 kk	675.000.000	Dinas Sosial
1 06 05 2,02 04	Fasilitasi Bantuan Pengembangan Ekonomi Masyarakat	jumlah fakir miskin dan OTM yang mendapatkan usaha ekonomi produktif melalui KUBE		20 kelompok20 kelompok	200.000.000	20.000.000	20.000.000	Kab. Enrekang, Semua Kecamatan, Semua Kelurahan	Dana Transfer Umum- Dana Alokasi Umum		20 kelompok	200.000.000	Dinas Sosial
1 06 06	PROGRAM PENANGANAN BENCANA				767.000.000	0	15.002.000				987.000.000		

Kode	Urusan/ Bidang Urusan/ Program/Kegiatan/ Sub Kegiatan	Indikator Program/ Kegiatan/ Sub Kegiatan	Capaian Kinerja dan Kerangka Pendanaan						Kelompok Sasaran	Prakiraan Maju Rencana Tahun 2023		Perangkat Daerah Penanggung Jawab	
			Target 2022		Pagu Indikatif			Lokasi		Sumber Dana	Target		Pagu Indikatif
			Semula	Menjadi	RKPD 2022	APBD 2022	RKPD 2022 Perubahan						
1 06 06 2,01	Perlindungan Sosial Korban Bencana Alam dan Sosial Kabupaten/Kota				560.000.000	0	15.002.000				780.000.000		
1 06 06 2,01 02	Penyediaan Sandang	jml korban B.A. & B.S. yg mendapatkan paket sandang	250 kk	250 kk	150.000.000	0	15.002.000	Kab. Enrekang, Semua Kecamatan, Semua Kelurahan	Dana Transfer Umum - Dana Bagi Hasil		250 kk	200.000.000	Dinas Sosial
1 06 07	PROGRAM PENGELOLAAN TAMAN MAKAM PAHLAWAN				190.000.000	0	10.564.600				195.000.000		
1 06 07 2,01	Pemeliharaan Taman Makam Pahlawan Nasional Kabupaten/Kota				190.000.000	0	10.564.600				195.000.000		
1 06 07 2,01 02	Pemeliharaan Taman Makam Pahlawan Nasional Kabupaten/Kota	JML Tmp /Tmb yg terpelihara	2 TMP/TMB	2 TMP/TMB	50.000.000	0	10.564.600	Semua Kab/Kota, Semua Kecamatan, Semua Kelurahan	Dana Transfer Umum - Dana Bagi Hasil		2 TMP/TMB	50.000.000	Dinas Sosial
TOTAL					9.334.180.000	1.921.314.984	2.032.314.984				11.241.600.000		

Kode	Urusan/ Bidang Urusan/ Program/Kegiatan/ Sub Kegiatan	Indikator Program/ Kegiatan/ Sub Kegiatan	Capaian Kinerja dan Kerangka Pendanaan						Kelompok Sasaran	Prakiraan Maju Rencana Tahun 2023		Perangkat Daerah Penanggung Jawab		
			Target 2022		Pagu Indikatif			Lokasi		Sumber Dana	Target		Pagu Indikatif	
			Semula	Menjadi	RKPD 2022	APBD 2022	RKPD 2022 Perubahan							
2			URUSAN PEMERINTAHAN WAJIB YANG TIDAK BERKAITAN DENGAN PELAYANAN DASAR											
2	08		URUSAN PEMERINTAHAN BIDANG PEMBERDAYAAN PEREMPUAN DAN PERLINDUNGAN ANAK			4.945.243.000	2.686.088.628	2.747.088.628				5.187.243.000		
2	08	01				3.595.243.000	2.047.288.628	2.108.288.628				100 %	3.749.743.000	
			PROGRAM PENUNJANG URUSAN PEMERINTAHAN DAERAH KABUPATEN/KOTA	Persentase Penunjang urusan perangkat daerah yang berjalan sesuai standar	100 %	100 %								
2	08	01	2,01									100 %	21.000.000	
			Perencanaan, Penganggaran, dan Evaluasi Kinerja Perangkat Daerah	Persentase penyusunan dokumen perencanaan, penganggaran & evaluasi tepat waktu	100 %	100 %	21.000.000	6.000.000	6.000.000					
2	08	01	2,01	01								1 dok	3.000.000	Dinas Pemberdayaan Perempuan dan Perlindungan Anak
			Penyusunan Dokumen Perencanaan Perangkat Daerah	Jumlah dokumen perencanaan perangkat daerah	1 dok	1 dok	3.000.000	1.000.000	1.000.000	Kab. Enrekang, Enrekang, Juppandang	Dana Transfer Umum- Dana Alokasi Umum			
2	08	01	2,01	02								1 dok	3.000.000	Dinas Pemberdayaan Perempuan dan Perlindungan Anak
			Koordinasi dan Penyusunan Dokumen RKA- SKPD	Jumlah dokumen RKA SKPD	1 dok	1 dok	3.000.000	1.000.000	1.000.000	Kab. Enrekang, Enrekang, Juppandang	Dana Transfer Umum- Dana Alokasi Umum			
2	08	01	2,01	03								1 dok	3.000.000	Dinas Pemberdayaan Perempuan dan Perlindungan Anak
			Koordinasi dan Penyusunan Dokumen Perubahan RKA- SKPD	Jumlah dokumen perubahan RKA SKPD	1 dok	1 dok	3.000.000	1.000.000	1.000.000	Kab. Enrekang, Enrekang, Juppandang	Dana Transfer Umum- Dana Alokasi Umum			
2	08	01	2,01	04								1 dok	3.000.000	Dinas Pemberdayaan Perempuan dan Perlindungan Anak
			Koordinasi dan Penyusunan DPA- SKPD	Jumlah dokumen DPA SKPD	1 dok	1 dok	3.000.000	1.000.000	1.000.000	Kab. Enrekang, Enrekang, Juppandang	Dana Transfer Umum- Dana Alokasi Umum			
2	08	01	2,01	05								1 dok	3.000.000	Dinas Pemberdayaan Perempuan dan Perlindungan Anak
			Koordinasi dan Penyusunan Perubahan DPA- SKPD	Jumlah dokumen perubahan DPA SKPD	1 dok	1 dok	3.000.000	1.000.000	1.000.000	Kab. Enrekang, Enrekang, Juppandang	Dana Transfer Umum- Dana Alokasi Umum			
2	08	01	2,01	06								1 dok	3.000.000	Dinas Pemberdayaan Perempuan dan Perlindungan Anak
			Koordinasi dan Penyusunan Laporan Capaian Kinerja dan Ikhtisar Realisasi Kinerja SKPD	Jumlah dokumen LAKIP SKPD	1 dok	1 dok	3.000.000	1.000.000	1.000.000	Kab. Enrekang, Enrekang, Juppandang	Dana Transfer Umum- Dana Alokasi Umum			
2	08	01	2,02									100 %	2.406.743.000	
			Administrasi Keuangan Perangkat Daerah	Persentase administrasi keuangan PD tepat waktu	100 %	100 %	2.356.743.000	1.736.616.728	1.736.616.728					

Kode	Urusan/ Bidang Urusan/ Program/Kegiatan/ Sub Kegiatan	Indikator Program/ Kegiatan/ Sub Kegiatan	Capaian Kinerja dan Kerangka Pendanaan						Kelompok Sasaran	Prakiraan Maju Rencana Tahun 2023		Perangkat Daerah Penanggung Jawab	
			Target 2022		Pagu Indikatif			Lokasi		Sumber Dana	Target		Pagu Indikatif
			Semula	Menjadi	RKPD 2022	APBD 2022	RKPD 2022 Perubahan						
2 08 01 2,02 01	Penyediaan Gaji dan Tunjangan ASN	Jumlah ASN yang mendapat gaji	23 orang	23 orang	2.347.743.000	1.735.616.728	1.735.616.728	Kab. Enrekang, Enrekang, Juppandang	Dana Transfer Umum-Dana Alokasi Umum		23 orang	2.397.743.000	Dinas Pemberdayaan Perempuan dan Perlindungan Anak
2 08 01 2,02 07	Koordinasi dan Penyusunan Laporan Keuangan Bulanan/Triwulanan /Semesteran SKPD	Jumlah dokumen laporan keuangan bulanan/triwulanan/semesteran	18 dok	18 dok	3.000.000	1.000.000	1.000.000	Kab. Enrekang, Enrekang, Juppandang	Dana Transfer Umum-Dana Alokasi Umum		18 dok	3.000.000	Dinas Pemberdayaan Perempuan dan Perlindungan Anak
2 08 01 2,05	Administrasi Kepegawaian Perangkat Daerah				75.000.000	0	11.000.000					93.000.000	
2 08 01 2,05 09	Pendidikan dan Pelatihan Pegawai Berdasarkan Tugas dan Fungsi	Jumlah pegawai lulus diklat berdasarkan Tusi	7 orang	2 orang	42.000.000	0	11.000.000	Semua Kab/Kota, Semua Kecamatan, Semua Kelurahan	Dana Transfer Umum-Dana Alokasi Umum		2 orang	60.000.000	Dinas Pemberdayaan Perempuan dan Perlindungan Anak
2 08 01 2,06	Administrasi Umum Perangkat Daerah	Persentase administrasi umum PD berjalan sesuai standar	100 %	100 %	475.000.000	47.707.500	97.707.500				100 %	499.000.000	
2 08 01 2,06 04	Penyediaan Bahan Logistik Kantor	Jumlah jenis bahan logistik kantor yang disediakan	4 jenis	4 jenis	80.000.000	17.733.500	17.733.500	Kab. Enrekang, Enrekang, Juppandang	Dana Transfer Umum-Dana Alokasi Umum		4 jenis	88.000.000	Dinas Pemberdayaan Perempuan dan Perlindungan Anak
2 08 01 2,06 09	Penyelenggaraan Rapat Koordinasi dan Konsultasi SKPD	Jumlah rapat koordinasi dan konsultasi PD yang terselenggara	58 kali	112 kali	320.000.000	29.974.000	79.974.000	Semua Kab/Kota, Semua Kecamatan, Semua Kelurahan	Dana Transfer Umum - Dana Bagi Hasil Dana Transfer Umum-Dana Alokasi Umum		112 kali	330.000.000	Dinas Pemberdayaan Perempuan dan Perlindungan Anak
2 08 01 2,08	Penyediaan Jasa Penunjang Urusan Pemerintahan Daerah	Persentase jasa penunjang urusan yang tersedia	100 %	100 %	380.000.000	241.964.400	241.964.400				100 %	418.000.000	
2 08 01 2,08 02	Penyediaan Jasa Komunikasi, Sumber Daya Air dan Listrik	Jumlah satuan jasa sumberdaya air yang dipakai Jumlah satuan jasa sumberdaya listrik yang dipakai	456 m3 12000 kWh	456 m3 12000 kWh	30.000.000	22.124.400	22.124.400	Kab. Enrekang, Enrekang, Juppandang	Dana Transfer Umum-Dana Alokasi Umum		456 m3 12000 kWh	33.000.000	Dinas Pemberdayaan Perempuan dan Perlindungan Anak
2 08 01 2,08 04	Penyediaan Jasa Pelayanan Umum Kantor	Jumlah jenis jasa pelayanan umum kantor yang disediakan	9 jenis	9 jenis	350.000.000	219.840.000	219.840.000	Kab. Enrekang, Enrekang, Juppandang	Dana Transfer Umum-Dana Alokasi Umum		9 jenis	385.000.000	Dinas Pemberdayaan Perempuan dan Perlindungan Anak
2 08 01 2,09	Pemeliharaan Barang Milik Daerah Penunjang Urusan Pemerintahan Daerah	Persentase BMD penunjang urusan yang terpelihara	80 %	80 %	116.500.000	15.000.000	15.000.000				80 %	130.000.000	

Kode	Urusan/ Bidang Urusan/ Program/Kegiatan/ Sub Kegiatan	Indikator Program/ Kegiatan/ Sub Kegiatan	Capaian Kinerja dan Kerangka Pendanaan						Kelompok Sasaran	Prakiraan Maju Rencana Tahun 2023		Perangkat Daerah Penanggung Jawab	
			Target 2022		Pagu Indikatif			Lokasi		Sumber Dana	Target		Pagu Indikatif
			Semula	Menjadi	RKPD 2022	APBD 2022	RKPD 2022 Perubahan						
2 08 01 2,09 02	Penyediaan Jasa Pemeliharaan, Biaya Pemeliharaan, Pajak, dan Perizinan Kendaraan Dinas Operasional atau Lapangan	Jumlah kendaraan dinas operasional atau lapangan yang dipelihara	2 unit	2 unit	50.000.000	15.000.000	15.000.000	Kab. Enrekang, Enrekang, Juppandang	Dana Transfer Umum- Dana Alokasi Umum		2 unit	55.000.000	Dinas Pemberdayaan Perempuan dan Perlindungan Anak
2 08 02	PROGRAM PENGARUSUTAMAAN GENDER DAN PEMBERDAYAAN PEREMPUAN	Persentase ARG dalam APBD	3,5 %	3,5 %	470.000.000	163.000.000	163.000.000				3,5 %	492.500.000	
2 08 02 2,01	Pelebagaan Pengarusutamaan Gender (PUG) pada Lembaga Pemerintah Kewenangan Kabupaten/Kota	Persentase lembaga pemerintah di daerah yang melaksanakan PPRG	5.8 %	5.8 %	112.500.000	13.000.000	13.000.000				5.8 %	117.500.000	
2 08 02 2,01 02	Koordinasi dan Sinkronisasi Pelaksanaan PUG Kewenangan Kabupaten/Kota	Jumlah lembaga pemerintah tingkat daerah yang telah dilatih PUG	30 lembaga	30 lembaga	35.000.000	13.000.000	13.000.000	Kab.Enrekang, Semua Kecamatan, Semua Kelurahan	Dana Transfer Umum- Dana Alokasi Umum		30 lembaga	35.000.000	Dinas Pemberdayaan Perempuan dan Perlindungan Anak
2 08 02 2,02	Pemberdayaan Perempuan Bidang Politik, Hukum, Sosial, dan Ekonomi pada Organisasi Kemasyarakatan Kewenangan Kabupaten/Kota	Persentase perempuan pada organisasi kemasyarakatan perempuan yang mendapatkan pemberdayaan di bidang ekonomi, politik, hukum dan sosial	12 %	12 %	280.000.000	150.000.000	150.000.000				12 %	285.000.000	
2 08 02 2,02 02	Advokasi Kebijakan dan Pendampingan Peningkatan Partisipasi Perempuan dan Politik, Hukum, Sosial dan Ekonomi	Frekuensi advokasi dan pendampingan peningkatan partisipasi perempuan	4 kali	4 kali	250.000.000	150.000.000	150.000.000	Kab.Enrekang, Semua Kecamatan, Semua Kelurahan	Dana Transfer Umum- Dana Alokasi Umum		4 kali	250.000.000	Dinas Pemberdayaan Perempuan dan Perlindungan Anak
2 08 03	PROGRAM PERLINDUNGAN PEREMPUAN	Persentase kasus kekerasan terhadap perempuan yang terlayani sesuai standar	90 %	90 %	225.000.000	151.959.600	151.959.600				90 %	230.000.000	
2 08 03 2,01	Pencegahan Kekerasan terhadap Perempuan Lingkup Daerah Kabupaten/Kota	Persentase desa/ kelurahan yang difasilitasi layanan pencegahan kekerasan terhadap perempuan	3.8 %	3.8 %	90.000.000	63.475.000	63.475.000				3.8 %	90.000.000	
2 08 03 2,01 01	Koordinasi dan Sinkronisasi Pelaksanaan Kebijakan, Program dan Kegiatan Pencegahan Kekerasan terhadap Perempuan Lingkup Daerah Kabupaten/Kota	Frekuensi koordinasi dan sosialisasi pencegahan kekerasan terhadap perempuan	5 kali	5 kali	30.000.000	56.475.000	56.475.000	Kab.Enrekang, Semua Kecamatan, Semua Kelurahan	Dana Transfer Umum- Dana Alokasi Umum - Dana Alokasi Khusus Non Fisik		5 kali	30.000.000	Dinas Pemberdayaan Perempuan dan Perlindungan Anak
2 08 03 2,01 02	Advokasi Kebijakan dan Pendampingan Layanan Perlindungan Perempuan Kewenangan Kabupaten/Kota	Jumlah desa yang diberikan pendampingan layanan perlindungan perempuan	1 desa	1 desa	60.000.000	7.000.000	7.000.000	Kab.Enrekang, Semua Kecamatan, Semua Kelurahan	Dana Transfer Umum- Dana Alokasi Umum		1 desa	60.000.000	Dinas Pemberdayaan Perempuan dan Perlindungan Anak

Kode	Urusan/ Bidang Urusan/ Program/Kegiatan/ Sub Kegiatan	Indikator Program/ Kegiatan/ Sub Kegiatan	Capaian Kinerja dan Kerangka Pendanaan						Kelompok Sasaran	Prakiraan Maju Rencana Tahun 2023		Perangkat Daerah Penanggung Jawab	
			Target 2022		Pagu Indikatif			Lokasi		Sumber Dana	Target		Pagu Indikatif
			Semula	Menjadi	RKPD 2022	APBD 2022	RKPD 2022 Perubahan						
2 08 03 2,02	Penyediaan Layanan Rujukan Lanjutan bagi Perempuan Korban Kekerasan yang Memerlukan Koordinasi Kewenangan Kabupaten/Kota	Persentase korban kekerasan perempuan yang terlayani	100 %	100 %	110.000.000	88.484.600	88.484.600			100 %	110.000.000		
2 08 03 2,02 02	Koordinasi dan Sinkronisasi Pelaksanaan Penyediaan Layanan Rujukan Lanjutan bagi Perempuan Korban Kekerasan Kewenangan Kabupaten/Kota	Jumlah kasus kekerasan terhadap perempuan yang ditangani	9 kasus	9 kasus	95.000.000	88.484.600	88.484.600	Semua Kab/Kota, Semua Kecamatan, Semua Kelurahan	Dana Transfer Umum - Dana Bagi Hasil Dana Transfer Khusus - Dana Alokasi Khusus Non Fisik	9 kasus	95.000.000	Dinas Pemberdayaan Perempuan dan Perlindungan Anak	
2 08 05	PROGRAM PENGELOLAAN SISTEM DATA GENDER DAN ANAK	Persentase perangkat daerah yang menyediakan data gender dan anak yang update	60 %	60 %	75.000.000	10.000.000	10.000.000			60 %	85.000.000		
2 08 05 2,01	Pengumpulan, Pengolahan Analisis dan Penyajian Data Gender dan Anak Dalam Kelembagaan Data di Tingkat Daerah Kabupaten/Kota	Persentase jenis data gender dan anak yang tersedia	60 %	60 %	75.000.000	10.000.000	10.000.000			60 %	85.000.000		
2 08 05 2,01 01	Penyediaan Data Gender dan Anak di Kewenangan Kabupaten/Kota	Jumlah data gender dan anak yang tersedia	60 jenis	60 jenis	40.000.000	10.000.000	10.000.000	Kab. Enrekang, Semua Kecamatan, Semua Kelurahan	Dana Transfer Umum- Dana Alokasi Umum	60 jenis	45.000.000	Dinas Pemberdayaan Perempuan dan Perlindungan Anak	
2 08 06	PROGRAM PEMENUHAN HAK ANAK (PHA)				150.000.000	7.000.000	7.000.000				155.000.000		
2 08 06 2,02	Penguatan dan Pengembangan Lembaga Penyedia Layanan Peningkatan Kualitas Hidup Anak Kewenangan Kabupaten/Kota	Persentase desa/ kelurahan yang difasilitasi penyediaan layanan ramah anak	9.3 %	9.3 %	110.000.000	7.000.000	7.000.000			9.3 %	115.000.000		
2 08 06 2,02 04	Penguatan Jejaring antar Lembaga Penyedia Layanan Peningkatan Kualitas Hidup Anak Tingkat Daerah Kabupaten/Kota	Jumlah lembaga penyedia layanan kualitas hidup anak yang dilatih	6 lembaga	6 lembaga	40.000.000	7.000.000	7.000.000	Kab. Enrekang, Semua Kecamatan, Semua Kelurahan	Dana Transfer Umum- Dana Alokasi Umum	6 lembaga	40.000.000	Dinas Pemberdayaan Perempuan dan Perlindungan Anak	
2 08 07	PROGRAM PERLINDUNGAN KHUSUS ANAK	Persentase kasus kekerasan terhadap anak yang terlayani sesuai standar	90 %	90 %	310.000.000	306.840.400	306.840.400			90 %	330.000.000		
2 08 07 2,01	Pencegahan Kekerasan Terhadap Anak yang Melibatkan para Pihak Lingkup Daerah Kabupatn/Kota	Persentase desa/ kelurahan yang difasilitasi dalam pencegahan kekerasan terhadap anak	9.3 %	9.3 %	50.000.000	56.475.000	56.475.000			9.3 %	50.000.000		

Kode	Urusan/ Bidang Urusan/ Program/Kegiatan/ Sub Kegiatan	Indikator Program/ Kegiatan/ Sub Kegiatan	Capaian Kinerja dan Kerangka Pendanaan						Kelompok Sasaran	Prakiraan Maju Rencana Tahun 2023		Perangkat Daerah Penanggung Jawab	
			Target 2022		Pagu Indikatif			Lokasi		Sumber Dana	Target		Pagu Indikatif
			Semula	Menjadi	RKPD 2022	APBD 2022	RKPD 2022 Perubahan						
2 08 07 2,01 02	Koordinasi dan Sinkronisasi Pencegahan Kekerasan terhadap Anak Kewenangan Kabupaten/Kota	Frekuensi koordinasi dan sosialisasi pencegahan kekerasan terhadap anak	5 kali	5 kali	30.000.000	56.475.000	56.475.000	Kab. Enrekang, Semua Kecamatan, Semua Kelurahan	Dana Transfer Umum- Dana Alokasi Umum		5 kali	30.000.000	Dinas Pemberdayaan Perempuan dan Perlindungan Anak
2 08 07 2,02	Penyediaan Layanan bagi Anak yang Memerlukan Perlindungan Khusus yang Memerlukan Koordinasi Tingkat Daerah Kabupaten/Kota	Persentase kasus kekerasan terhadap anak yang ditangani	100 %	100 %	195.000.000	173.559.400	173.559.400				100 %	200.000.000	
2 08 07 2,02 02	Koordinasi dan Sinkronisasi Pelaksanaan Pendampingan Anak yang Memerlukan Perlindungan Khusus Kewenangan Kabupaten/Kota	Jumlah kasus kekerasan terhadap anak yang ditangani	18 kasus	18 kasus	145.000.000	173.559.400	173.559.400	Kab. Enrekang, Semua Kecamatan, Semua Kelurahan	Dana Transfer Umum- Dana Alokasi Umum		18 kasus	145.000.000	Dinas Pemberdayaan Perempuan dan Perlindungan Anak
2 08 07 2,03	Penguatan dan Pengembangan Lembaga Penyedia Layanan bagi Anak yang Memerlukan Perlindungan Khusus Tingkat Daerah Kabupaten/Kota	Persentase desa/ kelurahan yang difasilitasi dalam penguatan lembaga layanan anak korban kekerasan	3.87 %	3.87 %	65.000.000	76.806.000	76.806.000				3.87 %	80.000.000	
2 08 07 2,03 02	Koordinasi dan Sinkronisasi Peningkatan Kapasitas Sumber Daya Lembaga Penyedia Layanan Anak yang Memerlukan Perlindungan Khusus Tingkat Daerah Kabupaten/Kota	Jumlah orang yang dilatih tentang perlindungan khusus anak	22 orang	22 orang	30.000.000	76.806.000	76.806.000	Kab. Enrekang, Semua Kecamatan, Semua Kelurahan	Dana Transfer Khusus - Dana Alokasi Khusus Non Fisik		22 orang	30.000.000	Dinas Pemberdayaan Perempuan dan Perlindungan Anak
TOTAL					4.945.243.000	2.686.088.628	2.747.088.628					5.187.243.000	

Kode	Urusan/ Bidang Urusan/ Program/Kegiatan/ Sub Kegiatan	Indikator Program/ Kegiatan/ Sub Kegiatan	Capaian Kinerja dan Kerangka Pendanaan						Kelompok Sasaran	Prakiraan Maju Rencana Tahun 2023		Perangkat Daerah Penanggung Jawab				
			Target 2022		Pagu Indikatif			Lokasi		Sumber Dana	Target		Pagu Indikatif			
			Semula	Menjadi	RKPD 2022	APBD 2022	RKPD 2022 Perubahan									
2			URUSAN PEMERINTAHAN WAJIB YANG TIDAK BERKAITAN DENGAN PELAYANAN DASAR													
2	09		URUSAN PEMERINTAHAN BIDANG PANGAN			5.838.000.000	1.743.748.810	1.818.980.986				5.868.000.000				
2	09	01	PROGRAM PENUNJANG URUSAN PEMERINTAHAN DAERAH KABUPATEN/KOTA			3.738.000.000	1.570.248.810	1.595.480.986				3.768.000.000				
2	09	01	2,02	Administrasi Keuangan Perangkat Daerah			2.008.000.000	1.259.206.675	1.277.846.851			2.008.000.000				
2	09	01	2,02	01	Penyediaan Gaji dan Tunjangan ASN	Jumlah ASN	17 ORANG	17 ORANG	2.000.000.000	1.259.206.675	1.277.846.851	Kab. Enrekang, Enrekang, Galonta	Dana Transfer Umum - Dana Bagi Hasil Dana Transfer Umum-Dana Alokasi Umum	17 ORANG	2.000.000.000	Dinas Ketahanan Pangan
2	09	01	2,05	Administrasi Kepegawaian Perangkat Daerah			120.000.000	0	4.500.000			120.000.000				
2	09	01	2,05	11	Bimbingan Teknis Implementasi Peraturan Perundang-Undangan	Jumlah Pegawai Mengikuti Blmtek yang Mampu Implementasikan Peraturan Perundangan	10 Orang	10 Orang	100.000.000	0	4.500.000	Kab. Enrekang, Enrekang, Galonta	Dana Transfer Umum - Dana Bagi Hasil	10 Orang	100.000.000	Dinas Ketahanan Pangan
2	09	01	2,06	Administrasi Umum Perangkat Daerah			475.000.000	21.167.080	27.762.000			475.000.000				
2	09	01	2,06	09	Penyelenggaraan Rapat Koordinasi dan Konsultasi SKPD	Jumlah Rapat Koordinasi dan Konsultasi PD	300 KALI	300 KALI	200.000.000	21.167.080	27.762.000	Kab. Enrekang, Enrekang, Galonta	Dana Transfer Umum - Dana Bagi Hasil Dana Transfer Umum-Dana Alokasi Umum	300 KALI	200.000.000	Dinas Ketahanan Pangan
2	09	01	2,08	Penyediaan Jasa Penunjang Urusan Pemerintahan Daerah			550.000.000	289.875.055	285.372.135			550.000.000				
2	09	01	2,08	02	Penyediaan Jasa Komunikasi, Sumber Daya Air dan Listrik	jumlah pemakaian telp/kuota internet	3 mbps	3 mbps	50.000.000	29.055.055	29.055.055	Kab. Enrekang, Enrekang, Galonta	Dana Transfer Umum-Dana Alokasi Umum	3 mbps	50.000.000	Dinas Ketahanan Pangan
2	09	01	2,08	04	Penyediaan Jasa Pelayanan Umum Kantor	Jumlah Jasa Pelayanan Umum Kantor yang disediakan	7 Paket	7 Paket	500.000.000	260.820.000	256.317.080	Kab. Enrekang, Enrekang, Galonta	Dana Transfer Umum - Dana Bagi Hasil Dana Transfer Umum-Dana Alokasi Umum	7 Paket	500.000.000	Dinas Ketahanan Pangan
2	09	03	PROGRAM PENINGKATAN DIVERSIFIKASI DAN KETAHANAN PANGAN MASYARAKAT			1.160.000.000	160.000.000	210.000.000				1.160.000.000				

Kode	Urusan/ Bidang Urusan/ Program/Kegiatan/ Sub Kegiatan	Indikator Program/ Kegiatan/ Sub Kegiatan	Capaian Kinerja dan Kerangka Pendanaan						Kelompok Sasaran	Prakiraan Maju Rencana Tahun 2023		Perangkat Daerah Penanggung Jawab	
			Target 2022		Pagu Indikatif			Lokasi		Sumber Dana	Target		Pagu Indikatif
			Semula	Menjadi	RKPD 2022	APBD 2022	RKPD 2022 Perubahan						
2 09 03 2,01	Penyediaan dan Penyaluran Pangan Pokok atau Pangan Lainnya sesuai dengan Kebutuhan Daerah Kabupaten/Kota dalam rangka Stabilisasi Pasokan dan Harga Pangan				305.000.000	3.500.000	3.500.000				305.000.000		
2 09 03 2,01 04	Pemantauan Stok, Pasokan dan Harga Pangan	Jumlah Pasar yang akan dipantau	6 Pasar	6 Pasar	50.000.000	3.500.000	3.500.000	Kab. Enrekang, Semua Kecamatan, Semua Kelurahan	Dana Transfer Umum- Dana Alokasi Umum		6 Pasar	50.000.000	Dinas Ketahanan Pangan
2 09 03 2,02	Pengelolaan dan Keseimbangan Cadangan Pangan Kabupaten/Kota				330.000.000	3.500.000	3.500.000					330.000.000	
2 09 03 2,02 01	Koordinasi dan Sinkronisasi Pengendalian Cadangan Pangan Kabupaten/Kota	Frekuensi Koordinasi dan Sinkronisasi Pengendalian Cadangan Pangan Kabupaten	5 Kelompok	5 Kelompok	85.000.000	3.500.000	3.500.000	Kab. Enrekang, Semua Kecamatan, Semua Kelurahan	Dana Transfer Umum- Dana Alokasi Umum		5 Kelompok	85.000.000	Dinas Ketahanan Pangan
2 09 03 2,04	Pelaksanaan Pencapaian Target Konsumsi Pangan Perkapita/Tahun sesuai dengan Angka Kecukupan Gizi				495.000.000	153.000.000	203.000.000					495.000.000	
2 09 03 2,04 01	Penyusunan dan Penetapan Target Konsumsi Pangan per Kapita per Tahun	Jumlah Dokumen Rumusan Penyusunan dan Penetapan Target Konsumsi Pangan per Kapita Per Tahun	1 Dokumen	1 Dokumen	20.000.000	3.000.000	3.000.000	Kab. Enrekang, Semua Kecamatan, Semua Kelurahan	Dana Transfer Umum- Dana Alokasi Umum		1 Dokumen	20.000.000	Dinas Ketahanan Pangan
2 09 03 2,04 02	Pemberdayaan Masyarakat dalam Penganekaragaman Konsumsi Pangan Berbasis Sumber Daya Lokal	Jumlah Kelompok dalam Penerapan Penganekaragaman Konsumsi Pangan	5 Kelompok	5 Kelompok	400.000.000	150.000.000	200.000.000	Kab. Enrekang, Semua Kecamatan, Semua Kelurahan	Dana Transfer Umum - Dana Bagi Hasil Dana Transfer Umum- Dana Alokasi Umum Dana Transfer Khusus - Dana Alokasi Khusus Non Fisik		5 Kelompok	400.000.000	Dinas Ketahanan Pangan
2 09 04	PROGRAM PENANGANAN KERAWANAN PANGAN				80.000.000	8.500.000	8.500.000					80.000.000	
2 09 04 2,01	Penyusunan Peta Kerentanan dan Ketahanan Pangan Kecamatan				35.000.000	4.500.000	4.500.000					35.000.000	
2 09 04 2,01 01	Penyusunan, Pemutakhiran dan Analisis Peta Ketahanan dan Kerentanan Pangan	Jumlah Dokumen Analisis Peta Ketahanan dan Kerentanan Pangan	1 Dokumen	1 Dokumen	35.000.000	4.500.000	4.500.000	Kab. Enrekang, Semua Kecamatan, Semua Kelurahan	Dana Transfer Umum- Dana Alokasi Umum		1 Dokumen	35.000.000	Dinas Ketahanan Pangan

Kode	Urusan/ Bidang Urusan/ Program/Kegiatan/ Sub Kegiatan	Indikator Program/ Kegiatan/ Sub Kegiatan	Capaian Kinerja dan Kerangka Pendanaan						Kelompok Sasaran	Prakiraan Maju Rencana Tahun 2023		Perangkat Daerah Penanggung Jawab	
			Target 2022		Pagu Indikatif			Lokasi		Sumber Dana	Target		Pagu Indikatif
			Semula	Menjadi	RKPD 2022	APBD 2022	RKPD 2022 Perubahan						
2 09 04 2,02	Penanganan Kerawanan Pangan Kewenangan Kabupaten/Kota				45.000.000	4.000.000	4.000.000				45.000.000		
2 09 04 2,02 01	Koordinasi dan Sinkronisasi Penanganan Kerawanan Pangan Kabupaten/Kota	Frekuensi Koordinasi dan Sinkronisasi Penanganan Kerawanan Pangan Kabupaten/Kota	10 Kali	10 Kali	30.000.000	4.000.000	4.000.000	Kab. Enrekang, Semua Kecamatan, Semua Kelurahan	Dana Transfer Umum- Dana Alokasi Umum		10 Kali	30.000.000	Dinas Ketahanan Pangan
2 09 05	PROGRAM PENGAWASAN KEAMANAN PANGAN				280.000.000	5.000.000	5.000.000					280.000.000	
2 09 05 2,01	Pelaksanaan Pengawasan Keamanan Pangan Segar Daerah Kabupaten/Kota				280.000.000	5.000.000	5.000.000					280.000.000	
2 09 05 2,01 01	Penguatan Kelembagaan Keamanan Pangan Segar Daerah Kabupaten/Kota	Frekuensi Pengawasan Keamanan PSAT/Jumlah Dokumen Pembinaan dan Pengawasan Keamanan Pangan Segar	1 Dokumen	1 Dokumen	40.000.000	5.000.000	5.000.000	Kab. Enrekang, Semua Kecamatan, Semua Kelurahan	Dana Transfer Umum- Dana Alokasi Umum		1 Dokumen	40.000.000	Dinas Ketahanan Pangan
TOTAL					5.838.000.000	1.743.748.810	1.818.980.986					5.868.000.000	

Kode	Urusan/ Bidang Urusan/ Program/Kegiatan/ Sub Kegiatan	Indikator Program/ Kegiatan/ Sub Kegiatan	Capaian Kinerja dan Kerangka Pendanaan						Kelompok Sasaran	Prakiraan Maju Rencana Tahun 2023		Perangkat Daerah Penanggung Jawab				
			Target 2022		Pagu Indikatif			Lokasi		Sumber Dana	Target		Pagu Indikatif			
			Semula	Menjadi	RKPD 2022	APBD 2022	RKPD 2022 Perubahan									
2			URUSAN PEMERINTAHAN WAJIB YANG TIDAK BERKAITAN DENGAN PELAYANAN DASAR													
2	11		URUSAN PEMERINTAHAN BIDANG LINGKUNGAN HIDUP			9.403.417.822	7.589.976.795	7.589.976.795				9.729.000.000				
2	11	01	PROGRAM PENUNJANG URUSAN PEMERINTAHAN DAERAH KABUPATEN/KOTA			8.133.417.822	6.989.914.295	6.967.921.495				8.244.000.000				
2	11	01	2,01	Perencanaan, Penganggaran, dan Evaluasi Kinerja Perangkat Daerah			17.500.000	3.000.000	3.000.000			16.000.000				
2	11	01	2,01	01	Penyusunan Dokumen Perencanaan Perangkat Daerah	Jumlah dokumen Perencanaan Perangkat Daerah	1 Dokumen	1 Dokumen	5.000.000	500.000	500.000	Semua Kab/Kota, Semua Kecamatan, Semua Kelurahan	Dana Transfer Umum-Dana Alokasi Umum	1 Dokumen	1.000.000	Dinas Lingkungan Hidup
2	11	01	2,01	02	Koordinasi dan Penyusunan Dokumen RKA-SKPD	Dokumen RKA Perangkat Daerah	1 Dokumen	1 Dokumen	2.500.000	500.000	500.000	Semua Kab/Kota, Semua Kecamatan, Semua Kelurahan	Dana Transfer Umum-Dana Alokasi Umum	1 Dokumen	3.000.000	Dinas Lingkungan Hidup
2	11	01	2,01	03	Koordinasi dan Penyusunan Dokumen Perubahan RKA- SKPD	Dokumen Perubahan RKA Perangkat Daerah	1 Dokumen	1 Dokumen	2.500.000	500.000	500.000	Semua Kab/Kota, Semua Kecamatan, Semua Kelurahan	Dana Transfer Umum-Dana Alokasi Umum	1 Dokumen	3.000.000	Dinas Lingkungan Hidup
2	11	01	2,01	04	Koordinasi dan Penyusunan DPA-SKPD	Dokumen DPA Perangkat Daerah	1 Dokumen	1 Dokumen	2.500.000	500.000	500.000	Semua Kab/Kota, Semua Kecamatan, Semua Kelurahan	Dana Transfer Umum-Dana Alokasi Umum	1 Dokumen	3.000.000	Dinas Lingkungan Hidup
2	11	01	2,01	05	Koordinasi dan Penyusunan Perubahan DPA- SKPD	Dokumen Perubahan DPA Perangkat Daerah	1 Dokumen	1 Dokumen	2.500.000	500.000	500.000	Kab. Enrekang, Semua Kecamatan, Semua Kelurahan	Dana Transfer Umum-Dana Alokasi Umum	1 Dokumen	3.000.000	Dinas Lingkungan Hidup
2	11	01	2,01	06	Koordinasi dan Penyusunan Laporan Capaian Kinerja dan Ikhtisar Realisasi Kinerja SKPD	Dokumen laporan capaian dan ikhtisar realisasi kinerja perangkat daerah	1 Dokumen	1 Dokumen	2.500.000	500.000	500.000	Semua Kab/Kota, Semua Kecamatan, Semua Kelurahan	Dana Transfer Umum-Dana Alokasi Umum	1 Dokumen	3.000.000	Dinas Lingkungan Hidup
2	11	01	2,02	Administrasi Keuangan Perangkat Daerah					3.770.917.822	3.126.570.674	3.126.570.674				3.806.000.000	
2	11	01	2,02	01	Penyediaan Gaji dan Tunjangan ASN	Jumlah ASN	53 Orang	53 Orang	3.765.917.822	3.125.570.674	3.125.570.674	Semua Kab/Kota, Semua Kecamatan, Semua Kelurahan	Dana Transfer Umum-Dana Alokasi Umum	53 Orang	3.800.000.000	Dinas Lingkungan Hidup
2	11	01	2,02	05	Koordinasi dan Penyusunan Laporan Keuangan Akhir Tahun SKPD	Dokumen Laporan Keuangan akhir tahun	1 Dokumen	1 Dokumen	2.500.000	500.000	500.000	Semua Kab/Kota, Semua Kecamatan, Semua Kelurahan	Dana Transfer Umum-Dana Alokasi Umum	1 Dokumen	3.000.000	Dinas Lingkungan Hidup
2	11	01	2,02	07	Koordinasi dan Penyusunan Laporan Keuangan Bulanan/Triwulanan /Semesteran SKPD	Dokumen Laporan Keuangan bulanan/triwulanan/semesteran	3 Dokumen	3 Dokumen	2.500.000	500.000	500.000	Semua Kab/Kota, Semua Kecamatan, Semua Kelurahan	Dana Transfer Umum-Dana Alokasi Umum	3 Dokumen	3.000.000	Dinas Lingkungan Hidup

Kode	Urusan/ Bidang Urusan/ Program/Kegiatan/ Sub Kegiatan	Indikator Program/ Kegiatan/ Sub Kegiatan	Capaian Kinerja dan Kerangka Pendanaan						Kelompok Sasaran	Prakiraan Maju Rencana Tahun 2023		Perangkat Daerah Penanggung Jawab				
			Target 2022		Pagu Indikatif			Lokasi		Sumber Dana	Target		Pagu Indikatif			
			Semula	Menjadi	RKPD 2022	APBD 2022	RKPD 2022 Perubahan									
2	11	01	2,06				280.000.000	135.168.700	168.075.900			317.000.000				
2	11	01	2,06	01	Penyediaan Komponen Instalasi Listrik/Penerangan Bangunan Kantor	Jumlah jenis komponen listrik	15 Jenis	15 Jenis	10.000.000	995.800	2.761.000	Semua Kab/Kota, Semua Kecamatan, Semua Kelurahan	Dana Transfer Umum - Dana Bagi Hasil Dana Transfer Umum-Dana Alokasi Umum	15 Jenis	15.000.000	Dinas Lingkungan Hidup
2	11	01	2,06	03	Penyediaan Peralatan Rumah Tangga	Jumlah peralatan Rumah Tangga Perangkat Daerah yang disediakan	15 buah	15 buah	15.000.000	994.600	994.600	Semua Kab/Kota, Semua Kecamatan, Semua Kelurahan	Dana Transfer Umum-Dana Alokasi Umum	15 buah	20.000.000	Dinas Lingkungan Hidup
2	11	01	2,06	04	Penyediaan Bahan Logistik Kantor	Jumlah bahan logistik kantor yang disediakan	30 Jenis	30 Jenis	30.000.000	9.998.600	24.998.600	Semua Kab/Kota, Semua Kecamatan, Semua Kelurahan	Dana Transfer Umum - Dana Bagi Hasil Dana Transfer Umum-Dana Alokasi Umum	30 Jenis	35.000.000	Dinas Lingkungan Hidup
2	11	01	2,06	05	Penyediaan Barang Cetak dan Penggandaan	Jumlah barang cetakan yang disediakan dan digandakan	7000 lembar	7000 lembar	15.000.000	5.220.700	5.220.700	Semua Kab/Kota, Semua Kecamatan, Semua Kelurahan	Dana Transfer Umum-Dana Alokasi Umum	7000 lembar	20.000.000	Dinas Lingkungan Hidup
2	11	01	2,06	06	Penyediaan Bahan Bacaan dan Peraturan Perundang-undangan	Jumlah exp bacaan dan perundangan disediakan	10 buah	10 buah	10.000.000	2.960.000	2.960.000	Semua Kab/Kota, Semua Kecamatan, Semua Kelurahan	Dana Transfer Umum-Dana Alokasi Umum	10 buah	15.000.000	Dinas Lingkungan Hidup
2	11	01	2,06	08	Fasilitasi Kunjungan Tamu	Jumlah tamu yang difasilitasi	15 Orang	15 Orang	15.000.000	5.000.000	5.000.000	Semua Kab/Kota, Semua Kecamatan, Semua Kelurahan	Dana Transfer Umum-Dana Alokasi Umum	15 Orang	17.000.000	Dinas Lingkungan Hidup
2	11	01	2,06	09	Penyelenggaraan Rapat Koordinasi dan Konsultasi SKPD	Jumlah rapat koordinasi dan konsultasi Perangkat Daerah yang terselenggara	200 kali	200 kali	160.000.000	109.999.000	126.141.000	Semua Kab/Kota, Semua Kecamatan, Semua Kelurahan	Dana Transfer Umum - Dana Bagi Hasil Dana Transfer Umum-Dana Alokasi Umum	200 kali	165.000.000	Dinas Lingkungan Hidup
2	11	01	2,08		Penyediaan Jasa Penunjang Urusan Pemerintahan Daerah				2.470.000.000	2.298.053.321	2.243.153.321				2.485.000.000	
2	11	01	2,08	02	Penyediaan Jasa Komunikasi, Sumber Daya Air dan Listrik	Jumlah satuan jasa komunikasi, jasa sumberdaya air dan jasa listrik yang dipakai	12 bulan	12 bulan	60.000.000	41.513.321	41.513.321	Semua Kab/Kota, Semua Kecamatan, Semua Kelurahan	Dana Transfer Umum-Dana Alokasi Umum	12 bulan	50.000.000	Dinas Lingkungan Hidup
2	11	01	2,08	04	Penyediaan Jasa Pelayanan Umum Kantor	Jumlah jasa pelayanan umum kantor yang disediakan	12 bulan	12 bulan	2.400.000.000	2.256.540.000	2.201.640.000	Semua Kab/Kota, Semua Kecamatan, Semua Kelurahan	Dana Transfer Umum - Dana Bagi Hasil Dana Transfer Umum-Dana Alokasi Umum	12 bulan	2.420.000.000	Dinas Lingkungan Hidup
2	11	01	2,09		Pemeliharaan Barang Milik Daerah Penunjang Urusan Pemerintahan Daerah				1.475.000.000	1.427.121.600	1.427.121.600				1.485.000.000	

Kode	Urusan/ Bidang Urusan/ Program/Kegiatan/ Sub Kegiatan	Indikator Program/ Kegiatan/ Sub Kegiatan	Capaian Kinerja dan Kerangka Pendanaan							Kelompok Sasaran	Prakiraan Maju Rencana Tahun 2023		Perangkat Daerah Penanggung Jawab					
			Target 2022		Pagu Indikatif			Lokasi	Sumber Dana		Target	Pagu Indikatif						
			Semula	Menjadi	RKPD 2022	APBD 2022	RKPD 2022 Perubahan											
2	11	01	2,09	02	Penyediaan Jasa Pemeliharaan, Biaya Pemeliharaan, Pajak, dan Perizinan Kendaraan Dinas Operasional atau Lapangan	Jumlah kendaraan dinas operasional atau lapangan		20 kendaraan	20 kendaraan	1.450.000.000	1.427.121.600	1.427.121.600	Semua Kab/Kota, Semua Kecamatan, Semua Kelurahan	Dana Transfer Umum-Dana Alokasi Umum		20 kendaraan	1.455.000.000	Dinas Lingkungan Hidup
2	11	03			PROGRAM PENGENDALIAN PENCEMARAN DAN/ATAU KERUSAKAN LINGKUNGAN HIDUP				185.000.000	24.999.700	24.999.700						230.000.000	
2	11	03	2,01		Pencegahan Pencemaran dan/atau Kerusakan Lingkungan Hidup Kabupaten/Kota				100.000.000	24.999.700	24.999.700						120.000.000	
2	11	03	2,01	01	Koordinasi, Sinkronisasi, dan Pelaksanaan Pencegahan Pencemaran Lingkungan Hidup Dilaksanakan terhadap Media Tanah, Air, Udara, dan Laut	Jumlah sample tanah, air , udara yang diambil	40 sample	40 sample	60.000.000	14.999.700	14.999.700	Semua Kab/Kota, Semua Kecamatan, Semua Kelurahan	Dana Transfer Umum-Dana Alokasi Umum		40 sample	70.000.000	Dinas Lingkungan Hidup	
2	11	03	2,01	02	Koordinasi, Sinkronisasi dan Pelaksanaan Pengendalian Emisi Gas Rumah Kaca, Mitigasi dan Adaptasi Perubahan Iklim	Jumlah kampung (Program Iklim) yang dibina	7 Kampung	7 Kampung	25.000.000	10.000.000	10.000.000	Semua Kab/Kota, Semua Kecamatan, Semua Kelurahan	Dana Transfer Umum-Dana Alokasi Umum		7 Kampung	30.000.000	Dinas Lingkungan Hidup	
2	11	04			PROGRAM PENGELOLAAN KEANEKARAGAMAN HAYATI (KEHATI)				500.000.000	499.999.400	501.399.400						620.000.000	
2	11	04	2,01		Pengelolaan Keanekaragaman Hayati Kabupaten/Kota				500.000.000	499.999.400	501.399.400						620.000.000	
2	11	04	2,01	03	Pengelolaan Kebun Raya	Jumlah tanaman koleksi yang dipelihara	14017 tanaman	14017 tanaman	400.000.000	499.999.400	501.399.400	Semua Kab/Kota, Semua Kecamatan, Semua Kelurahan	Dana Transfer Umum - Dana Bagi Hasil Dana Transfer Umum-Dana Alokasi Umum		14017 tanaman	420.000.000	Dinas Lingkungan Hidup	
2	11	06			PROGRAM PEMBINAAN DAN PENGAWASAN TERHADAP IZIN LINGKUNGAN DAN IZIN PERLINDUNGAN DAN PENGELOLAAN LINGKUNGAN HIDUP (PPLH)				80.000.000	20.039.500	20.039.500						90.000.000	
2	11	06	2,01		Pembinaan dan Pengawasan Terhadap Usaha dan/atau Kegiatan yang Izin Lingkungan dan Izin PPLH diterbitkan oleh Pemerintah Daerah Kabupaten/Kota				80.000.000	20.039.500	20.039.500						90.000.000	
2	11	06	2,01	01	Fasilitasi Pemenuhan Ketentuan dan Kewajiban Izin Lingkungan dan/atau Izin PPLH	Jumlah izin lingkungan yang diterbitkan	250 Dokumen	250 Dokumen	30.000.000	10.019.700	10.019.700	Semua Kab/Kota, Semua Kecamatan, Semua Kelurahan	Dana Transfer Umum-Dana Alokasi Umum		250 Dokumen	35.000.000	Dinas Lingkungan Hidup	

Kode	Urusan/ Bidang Urusan/ Program/Kegiatan/ Sub Kegiatan	Indikator Program/ Kegiatan/ Sub Kegiatan	Capaian Kinerja dan Kerangka Pendanaan						Kelompok Sasaran	Prakiraan Maju Rencana Tahun 2023		Perangkat Daerah Penanggung Jawab					
			Target 2022		Pagu Indikatif			Lokasi		Sumber Dana	Target		Pagu Indikatif				
			Semula	Menjadi	RKPD 2022	APBD 2022	RKPD 2022 Perubahan										
2	11	06	2,01	03	Pengawasan Usaha dan/atau Kegiatan yang Izin Lingkungan Hidup, Izin PPLH yang Diterbitkan oleh Pemerintah Daerah Kabupaten/Kota	Jumlah pelaku usaha/kegiatan yang dibina ketaatannya terhadap izin lingkungan	30 usaha	30 usaha	25.000.000	10.019.800	10.019.800	Semua Kab/Kota, Semua Kecamatan, Semua Kelurahan	Dana Transfer Umum-Dana Alokasi Umum		30 usaha	30.000.000	Dinas Lingkungan Hidup
2	11	07			PROGRAM PENGAKUAN KEBERADAAN MASYARAKAT HUKUM ADAT (MHA), KEARIFAN LOKAL DAN HAK MHA YANG TERKAIT DENGAN PPLH			50.000.000	10.000.000	10.000.000						60.000.000	
2	11	07	2,02		Peningkatan Kapasitas MHA dan Kearifan Lokal, Pengetahuan Tradisional dan Hak MHA yang terkait dengan PPLH			25.000.000	10.000.000	10.000.000						30.000.000	
2	11	07	2,02	01	Pemberdayaan, Kemitraan, Pendampingan, dan Penguatan Kelembagaan MHA, Kearifan Lokal, Pengetahuan Tradisional, dan Hak MHA terkait dengan PPLH	Jumlah MHA yang mendapatkan pendampingan kelembagaan	16 MHA	16 MHA	25.000.000	10.000.000	10.000.000	Semua Kab/Kota, Semua Kecamatan, Semua Kelurahan	Dana Transfer Umum-Dana Alokasi Umum		16 MHA	30.000.000	Dinas Lingkungan Hidup
2	11	09			PROGRAM PENGHARGAAN LINGKUNGAN HIDUP UNTUK MASYARAKAT			60.000.000	10.000.000	10.000.000						70.000.000	
2	11	09	2,01		Pemberian Penghargaan Lingkungan Hidup Tingkat Daerah Kabupaten/Kota			60.000.000	10.000.000	10.000.000						70.000.000	
2	11	09	2,01	01	Penilaian Kinerja Masyarakat/Lembaga Masyarakat/Dunia Usaha/Dunia Pendidikan/ Filantropi dalam Perlindungan dan Pengelolaan Lingkungan Hidup	Jumlah masyarakat/lembaga masyarakat/dunia usaha/dunia pendidikan/filantropi dalam perlindungan dan pengelolaan lingkungan hidup yang di nilai	30 lembaga/or mas	30 lembaga/or mas	60.000.000	10.000.000	10.000.000	Semua Kab/Kota, Semua Kecamatan, Semua Kelurahan	Dana Transfer Umum-Dana Alokasi Umum		30 lembaga/or mas	70.000.000	Dinas Lingkungan Hidup
2	11	10			PROGRAM PENANGANAN PENGADUAN LINGKUNGAN HIDUP			50.000.000	5.000.000	5.000.000						60.000.000	
2	11	10	2,01		Penyelesaian Pengaduan Masyarakat di Bidang Perlindungan dan Pengelolaan Lingkungan Hidup (PPLH) Kabupaten/Kota			50.000.000	5.000.000	5.000.000						60.000.000	

Kode	Urusan/ Bidang Urusan/ Program/Kegiatan/ Sub Kegiatan	Indikator Program/ Kegiatan/ Sub Kegiatan	Capaian Kinerja dan Kerangka Pendanaan						Kelompok Sasaran	Prakiraan Maju Rencana Tahun 2023		Perangkat Daerah Penanggung Jawab					
			Target 2022		Pagu Indikatif			Lokasi		Sumber Dana	Target		Pagu Indikatif				
			Semula	Menjadi	RKPD 2022	APBD 2022	RKPD 2022 Perubahan										
2	11	10	2,01	01	Pengelolaan Pengaduan Masyarakat terhadap PPLH Kabupaten/Kota	Jumlah pengaduan yang teregistrasi	2 kasus	2 kasus	25.000.000	5.000.000	5.000.000	Semua Kab/Kota, Semua Kecamatan, Semua Kelurahan	Dana Transfer Umum- Dana Alokasi Umum		2 kasus	30.000.000	Dinas Lingkungan Hidup
2	11	11			PROGRAM PENGELOLAAN PERSAMPAHAN				190.000.000	30.023.900	50.616.700					225.000.000	
2	11	11	2,01		Pengelolaan Sampah				190.000.000	30.023.900	50.616.700					225.000.000	
2	11	11	2,01	01	Penyusunan Kebijakan dan Strategi Daerah Pengelolaan Sampah Kabupaten/Kota	Jumlah dokumen Jakstrada yang disusun	1 Dokumen	1 Dokumen	50.000.000	10.000.000	10.000.000	Semua Kab/Kota, Semua Kecamatan, Semua Kelurahan	Dana Transfer Umum- Dana Alokasi Umum		1 Dokumen	55.000.000	Dinas Lingkungan Hidup
2	11	11	2,01	07	Penyediaan Sarana dan Prasarana Pengelolaan Persampahan di TPA/TPST/SPA Kabupaten/Kota	Jumlah sarana dan prasarana pengelolaan persampahan yang diadakan	10 unit	10 unit	50.000.000	20.023.900	40.616.700	Semua Kab/Kota, Semua Kecamatan, Semua Kelurahan	Dana Transfer Umum - Dana Bagi Hasil Dana Transfer Umum- Dana Alokasi Umum		10 unit	60.000.000	Dinas Lingkungan Hidup
TOTAL									9.403.417.822	7.589.976.795	7.589.976.795					9.729.000.000	

Kode	Urusan/ Bidang Urusan/ Program/Kegiatan/ Sub Kegiatan	Indikator Program/ Kegiatan/ Sub Kegiatan	Capaian Kinerja dan Kerangka Pendanaan						Kelompok Sasaran	Prakiraan Maju Rencana Tahun 2023		Perangkat Daerah Penanggung Jawab				
			Target 2022		Pagu Indikatif			Lokasi		Sumber Dana	Target		Pagu Indikatif			
			Semula	Menjadi	RKPD 2022	APBD 2022	RKPD 2022 Perubahan									
2			URUSAN PEMERINTAHAN WAJIB YANG TIDAK BERKAITAN DENGAN PELAYANAN DASAR													
2	12		URUSAN PEMERINTAHAN BIDANG ADMINISTRASI KEPENDUDUKAN DAN PENCATATAN SIPIL			6.854.280.023	2.756.068.915	2.761.568.915				4.623.055.806				
2	12	01		PROGRAM PENUNJANG URUSAN PEMERINTAHAN DAERAH KABUPATEN/KOTA	Persentase Penunjang urusan perangkat daerah yang berjalan sesuai standar	100 %	100 %	4.822.280.023	2.361.218.915	2.366.718.915		100 %	3.461.720.806			
2	12	01	2,01	Perencanaan, Penganggaran, dan Evaluasi Kinerja Perangkat Daerah	Persentase Penyusunan Dokumen Perencanaan dan Evaluasi Kinerja Perangkat daerah yang dilaksanakan sesuai standar	100 %	100 %	60.000.000	10.500.000	7.511.800		100 %	8.262.980			
2	12	01	2,01	01	Penyusunan Dokumen Perencanaan Perangkat Daerah	Jumlah Dokumen Renja yang tersusun	1 Dokumen	1 Dokumen	30.000.000	1.500.000	1.000.000	Kab. Enrekang, Semua Kecamatan, Semua Kelurahan	Dana Transfer Umum- Dana Alokasi Umum	1 Dokumen	1.100.000	Dinas Kependudukan dan Pencatatan Sipil
2	12	01	2,01	02	Koordinasi dan Penyusunan Dokumen RKA-SKPD	Jumlah Dokumen RKA PD	1 Dokumen	1 Dokumen	5.000.000	1.500.000	1.000.000	Kab. Enrekang, Semua Kecamatan, Semua Kelurahan	Dana Transfer Umum- Dana Alokasi Umum	1 Dokumen	1.100.000	Dinas Kependudukan dan Pencatatan Sipil
2	12	01	2,01	03	Koordinasi dan Penyusunan Dokumen Perubahan RKA-SKPD	Jumlah Dokumen Perubahan RKA PD	1 Dokumen	1 Dokumen	5.000.000	1.000.000	1.000.000	Kab. Enrekang, Semua Kecamatan, Semua Kelurahan	Dana Transfer Umum- Dana Alokasi Umum	1 Dokumen	1.100.000	Dinas Kependudukan dan Pencatatan Sipil
2	12	01	2,01	04	Koordinasi dan Penyusunan DPA-SKPD	Jumlah DPA PD	1 Dokumen	1 Dokumen	5.000.000	2.000.000	1.400.000	Kab. Enrekang, Semua Kecamatan, Semua Kelurahan	Dana Transfer Umum - Dana Bagi Hasil Dana Transfer Umum- Dana Alokasi Umum	1 Dokumen	1.540.000	Dinas Kependudukan dan Pencatatan Sipil
2	12	01	2,01	05	Koordinasi dan Penyusunan Perubahan DPA- SKPD	Jumlah Dokumen Perubahan DPA PD	1 Dokumen	1 Dokumen	5.000.000	1.500.000	1.111.800	Kab. Enrekang, Semua Kecamatan, Semua Kelurahan	Dana Transfer Umum- Dana Alokasi Umum	1 Dokumen	1.222.980	Dinas Kependudukan dan Pencatatan Sipil
2	12	01	2,01	06	Koordinasi dan Penyusunan Laporan Capaian Kinerja dan Ikhtisar Realisasi Kinerja SKPD	Jumlah Dokumen Laporan Capaian dan Ikhtisar Realisasi Kinerja PD yang tersusun	2 Dokumen	2 Dokumen	5.000.000	1.500.000	1.000.000	Kab. Enrekang, Semua Kecamatan, Semua Kelurahan	Dana Transfer Umum- Dana Alokasi Umum	2 Dokumen	1.100.000	Dinas Kependudukan dan Pencatatan Sipil
2	12	01	2,01	07	Evaluasi Kinerja Perangkat Daerah	Jumlah Dokumen Evaluasi Kinerja PD	1 Dokumen	1 Dokumen	5.000.000	1.500.000	1.000.000	Kab. Enrekang, Semua Kecamatan, Semua Kelurahan	Dana Transfer Umum- Dana Alokasi Umum	1 Dokumen	1.100.000	Dinas Kependudukan dan Pencatatan Sipil
2	12	01	2,02		Administrasi Keuangan Perangkat Daerah	Persentase Administrasi Keuangan PD tepat waktu	100 %	100 %	2.292.480.023	1.544.568.325	1.543.468.325			100 %	1.837.515.157	

Kode	Urusan/ Bidang Urusan/ Program/Kegiatan/ Sub Kegiatan	Indikator Program/ Kegiatan/ Sub Kegiatan	Capaian Kinerja dan Kerangka Pendanaan							Kelompok Sasaran	Prakiraan Maju Rencana Tahun 2023		Perangkat Daerah Penanggung Jawab				
			Target 2022		Pagu Indikatif			Lokasi	Sumber Dana		Target	Pagu Indikatif					
			Semula	Menjadi	RKPD 2022	APBD 2022	RKPD 2022 Perubahan										
2	12	01	2,02	01	Penyediaan Gaji dan Tunjangan ASN	Jumlah ASN	25 Orang	20 Orang	2.150.480.023	1.540.068.325	1.540.068.325	Kab. Enrekang, Semua Kecamatan, Semua Kelurahan	Dana Transfer Umum-Dana Alokasi Umum		20 Orang	1.694.075.157	Dinas Kependudukan dan Pencatatan Sipil
2	12	01	2,02	05	Koordinasi dan Penyusunan Laporan Keuangan Akhir Tahun SKPD	Jumlah Dokumen Laporan Keuangan Akhir Tahun PD	4 Laporan	4 Laporan	5.000.000	2.000.000	1.400.000	Kab. Enrekang, Semua Kecamatan, Semua Kelurahan	Dana Transfer Umum-Dana Alokasi Umum		4 Laporan	1.540.000	Dinas Kependudukan dan Pencatatan Sipil
2	12	01	2,02	07	Koordinasi dan Penyusunan Laporan Keuangan Bulanan/Triwulanan /Semesteran SKPD	Jumlah Dokumen Laporan Keuangan Bulanan, Triwulan dan Semesteran	17 Dokumen	17 Dokumen	5.000.000	1.500.000	1.000.000	Kab. Enrekang, Semua Kecamatan, Semua Kelurahan			17 Dokumen	1.100.000	Dinas Kependudukan dan Pencatatan Sipil
2	12	01	2,02	08	Penyusunan Pelaporan dan Analisis Prognosis Realisasi Anggaran	Jumlah Dokumen laporan dan Analisis Realisasi Anggaran PD	1 Laporan	1 Laporan	5.000.000	1.000.000	1.000.000	Kab. Enrekang, Semua Kecamatan, Semua Kelurahan	Dana Transfer Umum-Dana Alokasi Umum		1 Laporan	1.100.000	Dinas Kependudukan dan Pencatatan Sipil
2	12	01	2,05		Administrasi Kepegawaian Perangkat Daerah				254.500.000	0	5.500.000					121.000.000	
2	12	01	2,05	09	Pendidikan dan Pelatihan Pegawai Berdasarkan Tugas dan Fungsi	Jumlah Pegawai yang lulus Diklat berdasarkan Tusi	32 Orang	1 Orang	150.000.000	0	5.500.000	Kab. Enrekang, Semua Kecamatan, Semua Kelurahan	Dana Transfer Umum-Dana Alokasi Umum		1 Orang	6.050.000	Dinas Kependudukan dan Pencatatan Sipil
2	12	01	2,06		Administrasi Umum Perangkat Daerah	Persentase Administrasi Umum PD berjalan sesuai standar	100 %	100 %	377.800.000	98.710.240	104.843.440				100 %	171.757.784	
2	12	01	2,06	01	Penyediaan Komponen Instalasi Listrik/Penerangan Bangunan Kantor	Jumlah jenis komponen	12 jenis	12 jenis	5.000.000	1.497.440	1.497.440	Kab. Enrekang, Semua Kecamatan, Semua Kelurahan	Dana Transfer Umum-Dana Alokasi Umum		12 jenis	1.647.184	Dinas Kependudukan dan Pencatatan Sipil
2	12	01	2,06	03	Penyediaan Peralatan Rumah Tangga	Jumlah Peralatan Rumah Tangga PD yang disediakan	10 jenis	10 jenis	5.000.000	1.499.000	2.098.200	Kab. Enrekang, Semua Kecamatan, Semua Kelurahan	Dana Transfer Umum - Dana Bagi Hasil Dana Transfer Umum-Dana Alokasi Umum		10 jenis	2.308.020	Dinas Kependudukan dan Pencatatan Sipil
2	12	01	2,06	04	Penyediaan Bahan Logistik Kantor	Jumlah Bahan Logistik Kantor yang disediakan	50 jenis	50 jenis	33.000.000	20.000.000	20.000.000	Kab. Enrekang, Semua Kecamatan, Semua Kelurahan	Dana Transfer Umum-Dana Alokasi Umum		50 jenis	22.000.000	Dinas Kependudukan dan Pencatatan Sipil
2	12	01	2,06	05	Penyediaan Barang Cetak dan Penggandaan	Jumlah Barang Cetak yang disediakan Jumlah Dokumen yang digandakan	10 Blok 10000 Lembar	10 Blok 10000 Lembar	5.500.000	2.035.800	2.035.800	Kab. Enrekang, Semua Kecamatan, Semua Kelurahan	Dana Transfer Umum-Dana Alokasi Umum		10 Blok 10000 Lembar	2.239.380	Dinas Kependudukan dan Pencatatan Sipil

Kode	Urusan/ Bidang Urusan/ Program/Kegiatan/ Sub Kegiatan	Indikator Program/ Kegiatan/ Sub Kegiatan	Capaian Kinerja dan Kerangka Pendanaan						Kelompok Sasaran	Prakiraan Maju Rencana Tahun 2023		Perangkat Daerah Penanggung Jawab					
			Target 2022		Pagu Indikatif			Lokasi		Sumber Dana	Target		Pagu Indikatif				
			Semula	Menjadi	RKPD 2022	APBD 2022	RKPD 2022 Perubahan										
2	12	01	2,06	08	Fasilitasi Kunjungan TamU	Jumlah tamu yang difasilitasi	20 orang	57 orang	3.000.000	3.816.000	3.816.000	Semua Kab/Kota, Semua Kecamatan, Semua Kelurahan	Dana Transfer Umum- Dana Alokasi Umum		57 orang	4.197.600	Dinas Kependudukan dan Pencatatan Sipil
2	12	01	2,06	09	Penyelenggaraan Rapat Koordinasi dan Konsultasi SKPD	Jumlah Rapat koordinasi dan Konsultasi PD yang terselenggara (Dalam daerah) Jumlah rapat Koordinasi dan konsultasi PD yang terselenggara (Keluar Daerah)	100 kali 60 kali	79 kali 23 kali	275.000.000	69.862.000	75.396.000	Kab. Enrekang, Semua Kecamatan, Semua Kelurahan	Dana Transfer Umum - Dana Bagi Hasil Dana Transfer Umum- Dana Alokasi Umum		79 kali 23 kali	82.935.600	Dinas Kependudukan dan Pencatatan Sipil
2	12	01	2,08		Penyediaan Jasa Penunjang Urusan Pemerintahan Daerah	Persentase jasa penunjang urusan yang tersedia	100 %	100 %	1.087.500.000	597.471.600	595.521.600				100 %	657.823.760	
2	12	01	2,08	02	Penyediaan Jasa Komunikasi, Sumber Daya Air dan Listrik	Jumlah Jenis Listrik yang dipakai Jumlah satuan jasa komunikasi yang dipakai Jumlah sumber daya air yang dipakai	24000 kwh 1500 mbps 750 m3	36000 kwh 50 mbps 696 m3	135.000.000	54.801.600	54.801.600	Kab. Enrekang, Semua Kecamatan, Semua Kelurahan	Dana Transfer Umum- Dana Alokasi Umum		36000 kwh 50 mbps 696 m3	60.281.760	Dinas Kependudukan dan Pencatatan Sipil
2	12	01	2,08	04	Penyediaan Jasa Pelayanan Umum Kantor	jumlah Jasa Pelayanan Umum kantor yang disediakan	7 Layanan	7 Layanan	950.000.000	542.670.000	540.720.000	Kab. Enrekang, Semua Kecamatan, Semua Kelurahan	Dana Transfer Umum - Dana Bagi Hasil Dana Transfer Umum- Dana Alokasi Umum		7 Layanan	594.792.000	Dinas Kependudukan dan Pencatatan Sipil
2	12	01	2,09		Pemeliharaan Barang Milik Daerah Penunjang Urusan Pemerintahan Daerah	Persentase BMD-PD penunjang yang terpenuhi	100 %	100 %	380.000.000	109.968.750	109.873.750				100 %	258.361.125	
2	12	01	2,09	02	Penyediaan Jasa Pemeliharaan, Biaya Pemeliharaan, Pajak, dan Perizinan Kendaraan Dinas Operasional atau Lapangan	Jumlah Kendaraan perorangan Dinas atau kendaraan dinas jabatan	3 Unit	3 Unit	75.000.000	34.998.750	34.998.750	Kab. Enrekang, Semua Kecamatan, Semua Kelurahan	Dana Transfer Umum- Dana Alokasi Umum		3 Unit	38.498.625	Dinas Kependudukan dan Pencatatan Sipil
2	12	01	2,09	06	Pemeliharaan Peralatan dan Mesin Lainnya	Jumlah Peralatan dan mesin lainnya yang terpelihara	10 unit	71 unit	30.000.000	74.970.000	74.875.000	Kab. Enrekang, Semua Kecamatan, Semua Kelurahan	Dana Transfer Umum- Dana Alokasi Umum		71 unit	82.362.500	Dinas Kependudukan dan Pencatatan Sipil
2	12	02			PROGRAM PENDAFTARAN PENDUDUK	Persentase jumlah penduduk yang terdaftar	90 %	90 %	1.622.000.000	350.850.000	350.850.000				90 %	792.935.000	
2	12	02	2,01		Pelayanan Pendaftaran Penduduk	Jumlah Kepemilikan Akta Kelahiran Usia 0-18 tahun	300 Akta	300 Akta	415.000.000	10.000.000	10.000.000				300 Akta	407.000.000	
2	12	02	2,01	04	Peningkatan Pelayanan Pendaftaran Penduduk	Jumlah Data Kepemilikan Akta Kelahiran usia 0-18 tahun	300 Akta	300 Akta	55.000.000	10.000.000	10.000.000	Kab. Enrekang, Semua Kecamatan, Semua Kelurahan	DAK Non Fisik-Dana Pelayanan Kepariwisataaan		300 Akta	11.000.000	Dinas Kependudukan dan Pencatatan Sipil

Kode	Urusan/ Bidang Urusan/ Program/Kegiatan/ Sub Kegiatan	Indikator Program/ Kegiatan/ Sub Kegiatan	Capaian Kinerja dan Kerangka Pendanaan						Kelompok Sasaran	Prakiraan Maju Rencana Tahun 2023		Perangkat Daerah Penanggung Jawab						
			Target 2022		Pagu Indikatif			Lokasi		Sumber Dana	Target		Pagu Indikatif					
			Semula	Menjadi	RKPD 2022	APBD 2022	RKPD 2022 Perubahan											
2	12	02	2,02		Penataan Pendaftaran Penduduk	Jumlah jenis bahan terkait Pendaftaran penduduk dan Kartu Identitas Anak (KIA) yang tersedia	1 Paket	1 Paket	250.000.000	264.850.000	264.850.000							
2	12	02	2,02	02	Pengadaan Dokumen Kependudukan selain Blangko KTP-El, Formulir, dan Buku terkait Pendaftaran Penduduk sesuai dengan Kebutuhan	Jumlah Jenis bahan terkait pendaftaran penduduk	1 Paket	1 Paket	250.000.000	264.850.000	264.850.000	Semua Kab/Kota, Semua Kecamatan, Semua Kelurahan	DAK Non Fisik-Dana Pelayanan Kepariwisataaan		1 Paket	291.335.000		Dinas Kependudukan dan Pencatatan Sipil
2	12	02	2,03		Penyelenggaraan Pendaftaran Penduduk	Jumlah Desa yang terlayani	24 Desa	24 Desa	945.000.000	70.000.000	70.000.000				24 Desa	88.000.000		
2	12	02	2,03	02	Pelayanan secara Aktif Pendaftaran Peristiwa Kependudukan dan Pencatatan Peristiwa Penting Terkait Pendaftaran Penduduk	Jumlah Desa yang terlayani	24 Desa	15 Desa	935.000.000	70.000.000	70.000.000	Kab. Enrekang, Semua Kecamatan, Semua Kelurahan	DAK Non Fisik-Dana Pelayanan Administrasi Kependudukan		15 Desa	77.000.000		Dinas Kependudukan dan Pencatatan Sipil
2	12	02	2,04		Pembinaan dan Pengawasan Penyelenggaraan Pendaftaran Penduduk	Jumlah Pejabat/Administrator Database (ADB) yang mengikuti Diklat tentang Pengelolaan SIAK	1 orang ADB	1 orang ADB	12.000.000	6.000.000	6.000.000				1 orang ADB	6.600.000		
2	12	02	2,04	02	Pembinaan dan Pengawasan terkait Pendaftaran Penduduk	Jumlah Pejabat Adminisrator Data Base (ADB) yang mengikuti Diklat tetang Pengelolaan SIAK	1 Orang	1 Orang	12.000.000	6.000.000	6.000.000	Kab. Enrekang, Semua Kecamatan, Semua Kelurahan	DAK NonFisik-Dana Pelayanan Kepariwisataaan		1 Orang	6.600.000		Dinas Kependudukan dan Pencatatan Sipil
2	12	03			PROGRAM PENCATATAN SIPIL	Cakupan Penerbitan Akta Pernikahan dan Kelahiran serta Ke-matian	65 %	65 %	90.000.000	10.000.000	10.000.000				65 %	88.000.000		
2	12	03	2,01		Pelayanan Pencatatan Sipil	Jumlah penduduk yang dicatat perkawinan dan pembatalan perkawinan	50 orang	50 orang	20.000.000	10.000.000	10.000.000				50 orang	11.000.000		
2	12	03	2,01	02	Peningkatan dalam Pelayanan Pencatatan Sipil	Jumlah penduduk yang dicatat Perkawinan dan Pembatalan Perkawinan	50 Orang	25 Orang	20.000.000	10.000.000	10.000.000	Kab. Enrekang, Semua Kecamatan, Semua Kelurahan	Dana Transfer Umum-Dana Alokasi Umum		25 Orang	11.000.000		Dinas Kependudukan dan Pencatatan Sipil
2	12	04			PROGRAM PENGELOLAAN INFORMASI ADMINISTRASI KEPENDUDUKAN	Persentase Database Kependudukan yang terupdate	75 %	75 %	280.000.000	20.000.000	20.000.000				75 %	265.000.000		
2	12	04	2,01		Pengumpulan Data Kependudukan dan Pemanfaatan dan Penyajian Database Kependudukan	Persentase Pengumpuan Data Kependudukan dan Pemanfaatan dan Penyajian Database Kependudukan	80 %	80 %	50.000.000	20.000.000	20.000.000				80 %	22.000.000		

Kode	Urusan/ Bidang Urusan/ Program/Kegiatan/ Sub Kegiatan	Indikator Program/ Kegiatan/ Sub Kegiatan	Capaian Kinerja dan Kerangka Pendanaan							Kelompok Sasaran	Prakiraan Maju Rencana Tahun 2023		Perangkat Daerah Penanggung Jawab				
			Target 2022		Pagu Indikatif			Lokasi	Sumber Dana		Target	Pagu Indikatif					
			Semula	Menjadi	RKPD 2022	APBD 2022	RKPD 2022 Perubahan										
2	12	04	2,01	01	Pengolahan dan Penyajian Data Kependudukan	Jumlah Laporan Informasi Kependudukan yang tersusun	3 Laporan	3 Laporan	30.000.000	10.000.000	10.000.000	Kab. Enrekang, Semua Kecamatan, Semua Kelurahan	Dana Transfer Umum-Dana Alokasi Umum		3 Laporan	11.000.000	Dinas Kependudukan dan Pencatatan Sipil
2	12	04	2,01	02	Kerjasama Pemanfaatan Data Kependudukan	Jumlah Kerjasama antara instansi terkait pemanfaatan data kependudukan	1 Kerjasama	1 Kerjasama	20.000.000	10.000.000	10.000.000	Kab. Enrekang, Semua Kecamatan, Semua Kelurahan	Dana Transfer Umum-Dana Alokasi Umum		1 Kerjasama	11.000.000	Dinas Kependudukan dan Pencatatan Sipil
2	12	05			PROGRAM PENGELOLAAN PROFIL KEPENDUDUKAN	Persentase Profil Kependudukan yang dimanfaatkan	85 %	85 %	40.000.000	14.000.000	14.000.000				85 %	15.400.000	
2	12	05	2,01		Penyusunan Profil Kependudukan	Persentase penyelesaian Profil Kependudukan	80 %	80 %	40.000.000	14.000.000	14.000.000				80 %	15.400.000	
2	12	05	2,01	01	Penyediaan Data Kependudukan Kabupaten/Kota	Jumlah Dokumen Pelayanan Admindexcapil yang discand	7000 Dokumen	3500 Dokumen	25.000.000	2.000.000	2.000.000	Kab. Enrekang, Semua Kecamatan, Semua Kelurahan	Dana Transfer Umum-Dana Alokasi Umum		3500 Dokumen	2.200.000	Dinas Kependudukan dan Pencatatan Sipil
2	12	05	2,01	02	Penyusunan Profil Data Perkembangan dan Proyeksi Kependudukan serta Kebutuhan yang lain	Jumlah Buku Agregat dan Buku Profil yang diterbitkan	2 Buku	2 Buku	15.000.000	12.000.000	12.000.000	Kab. Enrekang, Semua Kecamatan, Semua Kelurahan	Dana Transfer Umum-Dana Alokasi Umum		2 Buku	13.200.000	Dinas Kependudukan dan Pencatatan Sipil
TOTAL									6.854.280.023	2.756.068.915	2.761.568.915					4.623.055.806	

Kode	Urusan/ Bidang Urusan/ Program/Kegiatan/ Sub Kegiatan	Indikator Program/ Kegiatan/ Sub Kegiatan	Capaian Kinerja dan Kerangka Pendanaan					Kelompok Sasaran	Prakiraan Maju Rencana Tahun 2023		Perangkat Daerah Penanggung Jawab							
			Target 2022		Pagu Indikatif				Lokasi	Sumber Dana		Target	Pagu Indikatif					
			Semula	Menjadi	RKPD 2022	APBD 2022	RKPD 2022 Perubahan											
2			URUSAN PEMERINTAHAN WAJIB YANG TIDAK BERKAITAN DENGAN PELAYANAN DASAR															
2	13		URUSAN PEMERINTAHAN BIDANG PEMBERDAYAAN MASYARAKAT DAN DESA							4.922.216.931								
2	13	01				PROGRAM PENUNJANG URUSAN Pemerintahan Daerah Kabupaten/Kota	Persentase Penunjang urusan perangkat daerah yang berjalan sesuai standar	100 %	100 %	3.568.666.931	2.245.157.256	2.311.557.256			100 %	2.970.466.931		
2	13	01	2,01			Perencanaan, Penganggaran, dan Evaluasi Kinerja Perangkat Daerah	Persentase penyusunan dokumen perencanaan, penganggaran & evaluasi tepat waktu	100 %	100 %	8.000.000	2.376.800	2.376.800			100 %	6.000.000		
2	13	01	2,01	04		Koordinasi dan Penyusunan DPA- SKPD	Jumlah Dokumen DPA- PD	1 Dokumen	1 Dokumen	2.000.000	1.331.000	1.331.000	Kab. Enrekang, Semua Kecamatan, Semua Kelurahan	Dana Transfer Umum- Dana Alokasi Umum		1 Dokumen	2.000.000	Dinas Pemberdayaan Masyarakat dan Desa
2	13	01	2,01	06		Koordinasi dan Penyusunan Laporan Capaian Kinerja dan Ikhtisar Realisasi Kinerja SKPD	Jumlah Dokumen Laporan Capaian & Ikhtisar Realisasi Kinerja PD	2 Dokumen	2 Dokumen	2.000.000	1.045.800	1.045.800	Kab. Enrekang, Semua Kecamatan, Semua Kelurahan	Dana Transfer Umum- Dana Alokasi Umum		2 Dokumen	2.000.000	Dinas Pemberdayaan Masyarakat dan Desa
2	13	01	2,02			Administrasi Keuangan Perangkat Daerah	Persentase Administrasi Keuangan PD Tepat Waktu	100 %	100 %	2.276.966.931	1.851.637.156	1.851.654.756				100 %	2.274.966.931	
2	13	01	2,02	01		Penyediaan Gaji dan Tunjangan ASN	Jumlah ASN DPMD yang disediakan gaji dan tunjangannya	25 orang	25 orang	2.147.966.931	1.741.264.656	1.741.282.256	Kab. Enrekang, Semua Kecamatan, Semua Kelurahan	Dana Transfer Umum - Dana Bagi Hasil Dana Transfer Umum- Dana Alokasi Umum		25 orang	2.147.966.931	Dinas Pemberdayaan Masyarakat dan Desa
2	13	01	2,02	03		Pelaksanaan Penatausahaan dan Pengujian/Verifikasi Keuangan SKPD	Jumlah dokumen penatausahaan dan pengujian / verifikasi keuangan PD		500 Dokumen 500 Dokumen	127.000.000	110.372.500	110.372.500	Kab. Enrekang, Semua Kecamatan, Semua Kelurahan	Dana Transfer Umum - Dana Bagi Hasil Dana Transfer Umum- Dana Alokasi Umum		500 Dokumen	127.000.000	Dinas Pemberdayaan Masyarakat dan Desa
2	13	01	2,05			Administrasi Kepegawaian Perangkat Daerah	Persentase Aparatur DPMD yang difasilitasi	100 %	100 %	65.000.000	5.500.000	16.500.000				100 %	65.000.000	
2	13	01	2,05	09		Pendidikan dan Pelatihan Pegawai Berdasarkan Tugas dan Fungsi	Jumlah Pegawai lulus diklat berdasarkan Tusi	10 orang	10 orang	35.000.000	5.500.000	16.500.000	Semua Kab/Kota, Semua Kecamatan, Semua Kelurahan	Dana Transfer Umum - Dana Bagi Hasil Dana Transfer Umum- Dana Alokasi Umum		10 orang	35.000.000	Dinas Pemberdayaan Masyarakat dan Desa
2	13	01	2,06			Administrasi Umum Perangkat Daerah	Persentase administrasi umum PD berjalan sesuai standar	100 %	100 %	137.700.000	152.945.200	152.945.200				100 %	140.000.000	
2	13	01	2,06	01		Penyediaan Komponen Instalasi Listrik/Penerangan Bangunan Kantor	Jumlah jenis komponen	10 buah	10 buah	1.000.000	1.624.000	1.624.000	Kab. Enrekang, Semua Kecamatan, Semua Kelurahan	Dana Transfer Umum- Dana Alokasi Umum		10 buah	1.000.000	Dinas Pemberdayaan Masyarakat dan Desa

Kode	Urusan/ Bidang Urusan/ Program/Kegiatan/ Sub Kegiatan	Indikator Program/ Kegiatan/ Sub Kegiatan	Capaian Kinerja dan Kerangka Pendanaan							Kelompok Sasaran	Prakiraan Maju Rencana Tahun 2023		Perangkat Daerah Penanggung Jawab
			Target 2022		Pagu Indikatif			Lokasi	Sumber Dana		Target	Pagu Indikatif	
			Semula	Menjadi	RKPD 2022	APBD 2022	RKPD 2022 Perubahan						
2 13 01 2,06 03	Penyediaan Peralatan Rumah Tangga	Jumlah peralatan RT PD yang disediakan	30 jenis	30 jenis	3.000.000	1.451.600	1.451.600	Kab. Enrekang, Semua Kecamatan, Semua Kelurahan	Dana Transfer Umum-Dana Alokasi Umum		30 jenis	3.000.000	Dinas Pemberdayaan Masyarakat dan Desa
2 13 01 2,06 04	Penyediaan Bahan Logistik Kantor	Jumlah bahan logistik kantor yang disediakan	1 paket	1 paket	20.400.000	25.299.600	25.299.600	Kab. Enrekang, Semua Kecamatan, Semua Kelurahan	Dana Transfer Umum-Dana Alokasi Umum		1 paket	25.000.000	Dinas Pemberdayaan Masyarakat dan Desa
2 13 01 2,06 09	Penyelenggaraan Rapat Koordinasi dan Konsultasi SKPD	Jumlah rapat koordinasi dan konsultasi PD yang terselenggara	140 OH	140 OH	100.000.000	124.570.000	124.570.000	Semua Kab/Kota, Semua Kecamatan, Semua Kelurahan	Dana Transfer Umum - Dana Bagi Hasil Dana Transfer Umum-Dana Alokasi Umum		140 OH	100.000.000	Dinas Pemberdayaan Masyarakat dan Desa
2 13 01 2,07	Pengadaan Barang Milik Daerah Penunjang Urusan Pemerintah Daerah	Persentase BMD-PD penunjang yang terpenuhi		100 %	735.000.000	0	55.382.400				100 %	110.000.000	
2 13 01 2,07 06	Pengadaan Peralatan dan Mesin Lainnya	Jumlah peralatan dan mesin lainnya yang diadakan	12 unit	9 unit	35.000.000	0	55.382.400	Semua Kab/Kota, Semua Kecamatan, Semua Kelurahan	Dana Transfer Umum-Dana Alokasi Umum		9 unit	55.000.000	Dinas Pemberdayaan Masyarakat dan Desa
2 13 01 2,08	Penyediaan Jasa Penunjang Urusan Pemerintahan Daerah	Persentase jasa penunjang urusan yang tersedia	100 %	100 %	260.000.000	203.418.100	203.418.100				100 %	280.000.000	
2 13 01 2,08 02	Penyediaan Jasa Komunikasi, Sumber Daya Air dan Listrik	Jumlah satuan jasa komunikasi yang dipakai Jumlah satuan jasa listrik yang dipakai Jumlah satuan jasa sumberdaya air yang dipakai	30 Mbps 1450 kWh 50 m3	30 Mbps 1450 kWh 50 m3	60.000.000	37.218.100	37.218.100	Kab. Enrekang, Semua Kecamatan, Semua Kelurahan	Dana Transfer Umum-Dana Alokasi Umum		30 Mbps 1450 kWh 50 m3	60.000.000	Dinas Pemberdayaan Masyarakat dan Desa
2 13 01 2,08 04	Penyediaan Jasa Pelayanan Umum Kantor	Jumlah jasa pelayanan umum kantor yang disediakan	204 OB	204 OB	200.000.000	166.200.000	166.200.000	Kab. Enrekang, Semua Kecamatan, Semua Kelurahan	Dana Transfer Umum-Dana Alokasi Umum		204 OB	220.000.000	Dinas Pemberdayaan Masyarakat dan Desa
2 13 01 2,09	Pemeliharaan Barang Milik Daerah Penunjang Urusan Pemerintahan Daerah	Persentase BMD penunjang urusan yang terpelihara	100 %	100 %	86.000.000	29.280.000	29.280.000				100 %	94.500.000	
2 13 01 2,09 01	Penyediaan Jasa Pemeliharaan, Biaya Pemeliharaan dan Pajak Kendaraan Perorangan Dinas atau Kendaraan Dinas Jabatan	Jumlah kendaraan perorangan dinas atau kendaraan dinas jabatan yang dipelihara	1 unit	1 unit	36.000.000	21.400.000	21.400.000	Semua Kab/Kota, Semua Kecamatan, Semua Kelurahan	Dana Transfer Umum-Dana Alokasi Umum	DPMD Kab. Enrekang	1 unit	44.500.000	Dinas Pemberdayaan Masyarakat dan Desa

Kode	Urusan/ Bidang Urusan/ Program/Kegiatan/ Sub Kegiatan	Indikator Program/ Kegiatan/ Sub Kegiatan	Capaian Kinerja dan Kerangka Pendanaan						Kelompok Sasaran	Prakiraan Maju Rencana Tahun 2023		Perangkat Daerah Penanggung Jawab					
			Target 2022		Pagu Indikatif			Lokasi		Sumber Dana	Target		Pagu Indikatif				
			Semula	Menjadi	RKPD 2022	APBD 2022	RKPD 2022 Perubahan										
2	13	01	2,09	06	Pemeliharaan Peralatan dan Mesin Lainnya	Jumlah peralatan dan mesin lainnya yang terpelihara	20 unit	20 unit	15.000.000	7.880.000	7.880.000	Kab. Enrekang, Semua Kecamatan, Semua Kelurahan	Dana Transfer Umum- Dana Alokasi Umum	DPMD Kab. Enrekang	20 unit	15.000.000	Dinas Pemberdayaan Masyarakat dan Desa
2	13	04			PROGRAM ADMINISTRASI PEMERINTAHAN DESA	Persentase desa yang memenuhi persyaratan administrasi yang baik	44 %	44 %	855.000.000	2.439.718.800	2.439.718.800				44 %	901.750.000	
2	13	04	2,01		Pembinaan dan Pengawasan Penyelenggaraan Administrasi Pemerintahan Desa	Terpenuhinya Jaminan Kesehatan Nasional bagi Aparat Desa	1271 Orang	1271 Orang	855.000.000	2.439.718.800	2.439.718.800				1271 Orang	901.750.000	
2	13	04	2,01	01	Fasilitasi Penyelenggaraan Administrasi Pemerintahan Desa	Jumlah desa yang difasilitasi terkait penyelenggaraan administrasi pemerintahan desa	112 Desa	112 Desa	100.000.000	2.289.718.800	2.289.718.800	Kab. Enrekang, Semua Kecamatan, Semua Kelurahan	Dana Transfer Umum- Dana Alokasi Umum		112 Desa	110.000.000	Dinas Pemberdayaan Masyarakat dan Desa
2	13	04	2,01	05	Pembinaan Peningkatan Kapasitas Aparatur Pemerintah Desa	Jumlah aparaturnya yang ditingkatkan kapasitasnya	112 orang	112 orang	100.000.000	150.000.000	150.000.000	Kab. Enrekang, Semua Kecamatan, Semua Kelurahan	Dana Transfer Umum - Dana Bagi Hasil Dana Transfer Umum- Dana Alokasi Umum		112 orang	100.000.000	Dinas Pemberdayaan Masyarakat dan Desa
2	13	05			PROGRAM PEMBERDAYAAN LEMBAGA KEMASYARAKATAN, LEMBAGA ADAT DAN MASYARAKAT HUKUM ADAT	Persentase Lembaga Kemasyarakatan Desa, Lembaga Adat dan Masyarakat Hukum Adat aktif	30 %	30 %	937.000.000	250.000.000	425.000.000				30 %	985.000.000	
2	13	05	2,01		Pemberdayaan Lembaga Kemasyarakatan yang Bergerak di Bidang Pemberdayaan Desa dan Lembaga Adat Tingkat Daerah Kabupaten/Kota serta Pemberdayaan Masyarakat Hukum Adat yang Masyarakat Pelakunya Hukum Adat yang Sama dalam Daerah Kabupaten/Kota	Jumlah lembaga kemasyarakatan dan lembaga adat di desa yang terfasilitasi dalam peningkatan kapasitas dan diberdayakan	10 Lembaga	10 Lembaga	937.000.000	250.000.000	425.000.000				10 Lembaga	985.000.000	
2	13	05	2,01	09	Fasilitasi Tim Penggerak PKK dalam Penyelenggaraan Gerakan Pemberdayaan Masyarakat dan Kesejahteraan Keluarga	Jumlah PKK aktif	142 PKK	142 PKK	800.000.000	250.000.000	425.000.000	Semua Kab/Kota, Semua Kecamatan, Semua Kelurahan	Dana Transfer Umum- Dana Alokasi Umum		142 PKK	880.000.000	Dinas Pemberdayaan Masyarakat dan Desa
TOTAL									5.312.666.931	4.934.876.056	5.176.276.056					4.922.216.931	

Kode	Urusan/ Bidang Urusan/ Program/Kegiatan/ Sub Kegiatan	Indikator Program/ Kegiatan/ Sub Kegiatan	Capaian Kinerja dan Kerangka Pendanaan						Kelompok Sasaran	Prakiraan Maju Rencana Tahun 2023		Perangkat Daerah Penanggung Jawab					
			Target 2022		Pagu Indikatif			Lokasi		Sumber Dana	Target		Pagu Indikatif				
			Semula	Menjadi	RKPD 2022	APBD 2022	RKPD 2022 Perubahan										
2			URUSAN PEMERINTAHAN WAJIB YANG TIDAK BERKAITAN DENGAN PELAYANAN DASAR														
2	14		URUSAN PEMERINTAHAN BIDANG PENGENDALIAN PENDUDUK DAN KELUARGA BERENCANA			14.416.222.304	8.785.096.126	8.871.096.126				16.286.272.324					
2	14	01				PROGRAM PENUNJANG URUSAN Pemerintahan Daerah Kabupaten/Kota	Persentase Penunjang urusan perangkat daerah yang berjalan sesuai standar	100 %	100 %	6.218.722.304	4.459.923.426	4.470.923.426		100 %	6.479.322.304		
2	14	01	2,02			Administrasi Keuangan Perangkat Daerah	Persentase Administrasi Keuangan PD Tepat Waktu	100 %	100 %	2.042.722.304	2.084.325.618	2.084.325.618		100 %	2.053.322.304		
2	14	01	2,02	01		Penyediaan Gaji dan Tunjangan ASN	Jumlah ASN	49 orang	49 orang	1.936.722.304	2.084.325.618	2.084.325.618	Kab. Enrekang, Enrekang, Jupandang	Dana Transfer Umum- Dana Alokasi Umum	49 orang	1.936.722.304	Dinas Pengendalian Penduduk dan KB
2	14	01	2,05			Administrasi Kepegawaian Perangkat Daerah	Presentase pegawai disdalduk-Kb yang terlayani	75 %	75 %	80.000.000	0	11.000.000			75 %	88.000.000	
2	14	01	2,05	09		Pendidikan dan Pelatihan Pegawai Berdasarkan Tugas dan Fungsi	jumlah pegawai yang lulus berdasarkan tuis	25 orang	2 orang	80.000.000	0	11.000.000	Kab. Enrekang, Enrekang, Semua Kelurahan	Dana Transfer Umum- Dana Alokasi Umum	2 orang	88.000.000	Dinas Pengendalian Penduduk dan KB
2	14	01	2,06			Administrasi Umum Perangkat Daerah	Presentase Administrasi umum disdalduk-kb berjalan sesuai dengan standar	85 %	85 %	171.000.000	74.531.100	74.531.100			85 %	190.500.000	
2	14	01	2,06	04		Penyediaan Bahan Logistik Kantor	jumlah bahan logistik kantor yang disediakan	15 jenis	15 jenis	22.000.000	16.171.000	16.171.000	Kab. Enrekang, Enrekang, Jupandang	Dana Transfer Umum- Dana Alokasi Umum	15 jenis	24.200.000	Dinas Pengendalian Penduduk dan KB
2	14	01	2,06	05		Penyediaan Barang Cetakan dan Penggandaan	Jumlah barang cetakan yang disediakan dan digandakan	15 Jenis	15 Jenis	5.500.000	7.286.100	7.286.100	Kab. Enrekang, Enrekang, Jupandang	Dana Transfer Umum- Dana Alokasi Umum	15 Jenis	6.000.000	Dinas Pengendalian Penduduk dan KB
2	14	01	2,06	08		Fasilitasi Kunjungan TamU	jumlah tamu yang difasilitasi	120 orang	120 orang	25.000.000	21.600.000	21.600.000	Kab. Enrekang, Enrekang, Jupandang	Dana Transfer Umum- Dana Alokasi Umum	120 orang	30.000.000	Dinas Pengendalian Penduduk dan KB
2	14	01	2,06	09		Penyelenggaraan Rapat Koordinasi dan Konsultasi SKPD	jumlah rapat koordinasi & konsultasi disdalduk KB yang terselenggara	30 kali	30 kali	100.000.000	29.474.000	29.474.000	Kab. Enrekang, Enrekang, Jupandang	Dana Transfer Umum - Dana Bagi Hasil Dana Transfer Umum- Dana Alokasi Umum	30 kali	110.000.000	Dinas Pengendalian Penduduk dan KB
2	14	01	2,07			Pengadaan Barang Milik Daerah Penunjang Urusan Pemerintah Daerah	Persentase BMD-PD penunjang yang terpenuhi	100 %	100 %	2.260.000.000	980.000.000	980.000.000			100 %	2.340.000.000	

Kode	Urusan/ Bidang Urusan/ Program/Kegiatan/ Sub Kegiatan	Indikator Program/ Kegiatan/ Sub Kegiatan	Capaian Kinerja dan Kerangka Pendanaan						Kelompok Sasaran	Prakiraan Maju Rencana Tahun 2023		Perangkat Daerah Penanggung Jawab	
			Target 2022		Pagu Indikatif			Lokasi		Sumber Dana	Target		Pagu Indikatif
			Semula	Menjadi	RKPD 2022	APBD 2022	RKPD 2022 Perubahan						
2 14 01 2,07 02	Pengadaan Kendaraan Dinas Operasional atau Lapangan	jenis kendaraan dinas yang tersedia	10 unit	10 unit	540.000.000	980.000.000	980.000.000		DAK Fisik-Bidang Kesehatan KB-Reguler- Pelayanan Kesehatan Dasar		10 unit	540.000.000	Dinas Pengendalian Penduduk dan KB
2 14 01 2,08	Penyediaan Jasa Penunjang Urusan Pemerintahan Daerah	Persentase jasa penunjang urusan yang tersedia	100 %	100 %	1.556.000.000	823.486.708	823.486.708				100 %	1.661.600.000	
2 14 01 2,08 02	Penyediaan Jasa Komunikasi, Sumber Daya Air dan Listrik	jumlah satuan jasa komunikasi, sumber daya air dan listrik	100 m3 2900 kwh 30 mbps	100 m3 2900 kwh 30 mbps	50.000.000	73.366.708	73.366.708	Kab. Enrekang, Enrekang, Juppandang	Dana Transfer Umum-Dana Alokasi Umum		100 m3 2900 kwh 30 mbps	55.000.000	Dinas Pengendalian Penduduk dan KB
2 14 01 2,08 04	Penyediaan Jasa Pelayanan Umum Kantor	jumlah jasa pelayanan umum yang disediakan	11 jenis	11 jenis	1.500.000.000	750.120.000	750.120.000	Kab. Enrekang, Enrekang, Juppandang	Dana Transfer Umum-Dana Alokasi Umum		11 jenis	1.600.000.000	Dinas Pengendalian Penduduk dan KB
2 14 01 2,09	Pemeliharaan Barang Milik Daerah Penunjang Urusan Pemerintahan Daerah	Persentase BMD penunjang urusan yang terpelihara	100 %	100 %	91.000.000	497.580.000	497.580.000				100 %	126.100.000	
2 14 01 2,09 02	Penyediaan Jasa Pemeliharaan, Biaya Pemeliharaan, Pajak, dan Perizinan Kendaraan Dinas Operasional atau Lapangan	Jumlah kendaraan dinas atau lapangan	46 unit	46 unit	50.000.000	15.500.000	15.500.000	Kab. Enrekang, Enrekang, Juppandang	Dana Transfer Umum-Dana Alokasi Umum		46 unit	70.000.000	Dinas Pengendalian Penduduk dan KB
2 14 01 2,09 11	Pemeliharaan/Rehabilitasi Sarana dan Prasarana Pendukung Gedung Kantor atau Bangunan Lainnya	jumlah sarana dan prasarana pendukung gedung kantor yang terpelihara/direhabilitasi	6 jenis	6 jenis	30.000.000	482.080.000	482.080.000	Kab. Enrekang, Enrekang, Juppandang	Dana Transfer Umum-Dana Alokasi Umum		6 jenis	33.000.000	Dinas Pengendalian Penduduk dan KB
2 14 02	PROGRAM PENGENDALIAN PENDUDUK	Presentase jumlah keluarga yang memiliki maksimal 2 anak	70 %	70 %	622.500.000	120.570.000	120.570.000				70 %	684.450.000	
2 14 02 2,02	Pemetaan Prakiraan Pengendalian Penduduk Cakupan Daerah Kabupaten/Kota	Presentase pemetaan prakiraan pengendalian penduduk cakupan kabupaten/kota	118 %	118 %	435.000.000	120.570.000	120.570.000				118 %	478.200.000	
2 14 02 2,02 11	Penyediaan Data dan Informasi Keluarga	Jumlah data dan informasi keluarga yang tersedia	1 Dokumen	1 Dokumen	33.000.000	2.970.000	2.970.000	Semua Kab/Kota, Semua Kecamatan, Semua Kelurahan	Dana Transfer Umum-Dana Alokasi Umum		1 Dokumen	36.300.000	Dinas Pengendalian Penduduk dan KB

Kode	Urusan/ Bidang Urusan/ Program/Kegiatan/ Sub Kegiatan	Indikator Program/ Kegiatan/ Sub Kegiatan	Capaian Kinerja dan Kerangka Pendanaan						Kelompok Sasaran	Prakiraan Maju Rencana Tahun 2023		Perangkat Daerah Penanggung Jawab	
			Target 2022		Pagu Indikatif			Lokasi		Sumber Dana	Target		Pagu Indikatif
			Semula	Menjadi	RKPD 2022	APBD 2022	RKPD 2022 Perubahan						
2 14 02 2,02 13	Pengolahan dan Pelaporan Data Pengendalian Lapangan dan Pelayanan KB	Jumlah data pengendalian lapangan & pelayanan KB yang terolah dan terlapor	1 Dokumen	1 Dokumen	45.000.000	117.600.000	117.600.000	Semua Kab/Kota, Semua Kecamatan, Semua Kelurahan	Dana Transfer Umum - Dana Bagi Hasil Dana Transfer Umum- Dana Alokasi Umum		1 Dokumen	49.500.000	Dinas Pengendalian Penduduk dan KB
2 14 03	PROGRAM PEMBINAAN KELUARGA BERENCANA (KB)	Cakupan PKB/PLKB yang didayagunakan Perangkat Daerah KB untuk perencanaan dan pelaksanaan pembangunan daerah di bidang pengendalian penduduk Presentase pemakaian kontrasepsi modern (Modern Contraceptive Prevelence rRatern/mCPR)	80 % 88 %	80 % 88 %	6.120.000.000	2.669.102.700	2.669.102.700				80 % 88 %	7.522.000.020	
2 14 03 2,01	Pelaksanaan Advokasi, Komunikasi, Informasi dan Edukasi (KIE) Pengendalian Penduduk dan KB sesuai Kearifan Budaya Lokal	Presentase advokasi komunikasi informasi dan edukasi pengendalian penduduk KB sesuai kearifan budaya lokal	70 %	70 %	1.290.000.000	813.215.000	813.215.000				70 %	1.419.000.000	
2 14 03 2,01 01	Advokasi Program KKBPK kepada Stakeholders dan Mitra Kerja	Jumlah stakeholder dan mitra kerja yang di advokasi	5 kali	5 kali	30.000.000	4.375.000	4.375.000	Kab. Enrekang, Semua Kecamatan, Semua Kelurahan	Dana Transfer Umum - Dana Bagi Hasil Dana Transfer Umum- Dana Alokasi Umum		5 kali	33.000.000	Dinas Pengendalian Penduduk dan KB
2 14 03 2,01 02	Komunikasi, Informasi dan Edukasi (KIE) Program KKBPK sesuai Kearifan Budaya Lokal	Jumlah informasi dan edukasi sesuai kearifan budaya lokal	12 kali	12 kali	100.000.000	25.000.000	25.000.000	Semua Kab/Kota, Semua Kecamatan, Semua Kelurahan	Dana Transfer Umum - Dana Bagi Hasil Dana Transfer Umum- Dana Alokasi Umum DAK Non Fisik- BOKKB- BOKB		12 kali	110.000.000	Dinas Pengendalian Penduduk dan KB
2 14 03 2,01 04	Promosi dan KIE Program KKBPK Melalui Media Massa Cetak dan Elektronik serta Media Luar Ruang	Jumlah media promosi dan KIE Program KKBPK	5 JENIS	5 JENIS	180.000.000	70.640.000	70.640.000	Semua Kab/Kota, Semua Kecamatan, Semua Kelurahan	Dana Transfer Umum - Dana Bagi Hasil Dana Transfer Umum- Dana Alokasi Umum DAK Non Fisik- BOKKB- BOKB		5 JENIS	198.000.000	Dinas Pengendalian Penduduk dan KB
2 14 03 2,01 06	Pelaksanaan Mekanisme Operasional Program KKBPK melalui Rapat Koordinasi Kecamatan (Rakorcam), Rapat Koordinasi Desa (Rakordes), dan Mini Lokakarya (Minilok)	Jumlah pelaksanaan mekanisme operasional program KKBPK	3 kali	3 kali	50.000.000	227.200.000	227.200.000	Semua Kab/Kota, Semua Kecamatan, Semua Kelurahan	Dana Transfer Umum- Dana Alokasi Umum DAK Non Fisik- BOKKB- BOKB		3 kali	55.000.000	Dinas Pengendalian Penduduk dan KB

Kode	Urusan/ Bidang Urusan/ Program/Kegiatan/ Sub Kegiatan	Indikator Program/ Kegiatan/ Sub Kegiatan	Capaian Kinerja dan Kerangka Pendanaan						Kelompok Sasaran	Prakiraan Maju Rencana Tahun 2023		Perangkat Daerah Penanggung Jawab	
			Target 2022		Pagu Indikatif			Lokasi		Sumber Dana	Target		Pagu Indikatif
			Semula	Menjadi	RKPD 2022	APBD 2022	RKPD 2022 Perubahan						
2 14 03 2,01 07	Pengelolaan Operasional dan Sarana di Balai Penyuluhan KKBPK	jumlah pengadaan yang tersedia di balai penyuluh	6 jenis	6 jenis	900.000.000	486.000.000	486.000.000	Semua Kab/Kota, Semua Kecamatan, Semua Kelurahan	Dana Transfer Umum - Dana Bagi Hasil Dana Transfer Umum- Dana Alokasi Umum DAK Non Fisik- BOKKB- BOKB	6 jenis	990.000.000	Dinas Pengendalian Penduduk dan KB	
2 14 03 2,02	Pendayagunaan Tenaga Penyuluh KB/Petugas Lapangan KB (PKB/PLKB)	Presentase jumlah penyuluh terhadap pasangan usia subur	87 %	87 %	3.050.000.000	619.200.000	619.200.000			87 %	3.301.000.000		
2 14 03 2,02 04	Penggerakan Kader Institusi Masyarakat Pedesaan (IMP)	Jumlah kader IMP	129 desa	129 desa	1.300.000.000	619.200.000	619.200.000	Semua Kab/Kota, Semua Kecamatan, Semua Kelurahan	Dana Transfer Umum - Dana Bagi Hasil Dana Transfer Umum- Dana Alokasi Umum	129 desa	1.430.000.000	Dinas Pengendalian Penduduk dan KB	
2 14 03 2,03	Pengendalian dan Pendistribusian Kebutuhan Alat dan Obat Kontrasepsi serta Pelaksanaan Pelayanan KB di Daerah Kabupaten/Kota	Presentase alat dan obat kontrasepsi yang terpakai	90 %	90 %	1.585.000.000	684.687.700	684.687.700			90 %	2.587.500.020		
2 14 03 2,03 03	Peningkatan Kesertaan Penggunaan Metode Kontrasepsi Jangka Panjang (MKJP)	Jumlah kesertaan penggunaan MKJP	120 orang	120 orang	50.000.000	666.687.700	666.687.700	Semua Kab/Kota, Semua Kecamatan, Semua Kelurahan	Dana Transfer Umum - Dana Bagi Hasil Dana Transfer Umum- Dana Alokasi Umum DAK Non Fisik- BOKKB- BOKB	120 orang	55.000.000	Dinas Pengendalian Penduduk dan KB	
2 14 03 2,03 05	Penyusunan Rencana Kebutuhan Alat dan Obat Kontrasepsi (Alokasi) dan Sarana Penunjang Pelayanan KB	jumlah alokasi dan sarana penunjang pelayanan KB yang tersedia	3000 PUS	3000 PUS	50.000.000	9.000.000	9.000.000	Semua Kab/Kota, Semua Kecamatan, Semua Kelurahan	Dana Transfer Umum - Dana Bagi Hasil Dana Transfer Umum- Dana Alokasi Umum DAK Non Fisik- BOKKB- BOKB	3000 PUS	55.000.000	Dinas Pengendalian Penduduk dan KB	
2 14 03 2,03 08	Pembinaan Pelayanan Keluarga Berencana dan Kesehatan Reproduksi di Fasilitas Kesehatan termasuk Jaringan dan Jejaringnya	Jumlah orang yang mendapatkan pelayanan KB dan kesehatan reproduksi	150 orang	150 orang	55.000.000	9.000.000	9.000.000	Semua Kab/Kota, Semua Kecamatan, Semua Kelurahan	Dana Transfer Umum - Dana Bagi Hasil Dana Transfer Umum- Dana Alokasi Umum	150 orang	68.500.000	Dinas Pengendalian Penduduk dan KB	
2 14 03 2,04	Pemberdayaan dan Peningkatan Peran serta Organisasi Kemasyarakatan Tingkat Daerah Kabupaten/Kota dalam Pelaksanaan Pelayanan dan Pembinaan Kesertaan Ber-KB	Presentase ormas yang berpartisipasi dalam pelaksanaan dan pembinaan kesertaan ber KB	80 %	80 %	195.000.000	552.000.000	552.000.000			80 %	214.500.000		

Kode	Urusan/ Bidang Urusan/ Program/Kegiatan/ Sub Kegiatan	Indikator Program/ Kegiatan/ Sub Kegiatan	Capaian Kinerja dan Kerangka Pendanaan						Kelompok Sasaran	Prakiraan Maju Rencana Tahun 2023		Perangkat Daerah Penanggung Jawab	
			Target 2022		Pagu Indikatif			Lokasi		Sumber Dana	Target		Pagu Indikatif
			Semula	Menjadi	RKPD 2022	APBD 2022	RKPD 2022 Perubahan						
2 14 03 2,04 03	Pelaksanaan dan Pengelolaan Program KKBPK di Kampung KB	Jumlah pelaksanaan pengelolaan program KKBPK di Kampung KBpung kb percontohan	5 kali	5 kali	30.000.000	552.000.000	552.000.000	Semua Kab/Kota, Semua Kecamatan, Semua Kelurahan	Dana Transfer Umum - Dana Bagi Hasil Dana Transfer Umum- Dana Alokasi Umum DAK Non Fisik- BOKKB- BOKB		5 kali	33.000.000	Dinas Pengendalian Penduduk dan KB
2 14 04	PROGRAM PEMBERDAYAAN DAN PENINGKATAN KELUARGA SEJAHTERA (KS)	Cakupan anggota BKB, BKR dan BKL ber KB	50 %	50 %	1.455.000.000	1.535.500.000	1.610.500.000				50 %	1.600.500.000	
2 14 04 2,01	Pelaksanaan Pembangunan Keluarga melalui Pembinaan Ketahanan dan Kesejahteraan Keluarga	Presentase pelaksanaan pembangunan keluarga melalui pembinaan ketahanan dan kesejahteraan keluarga	40 %	40 %	1.270.000.000	1.535.500.000	1.610.500.000				40 %	1.397.000.000	
2 14 04 2,01 02	Pengadaan Sarana Kelompok Kegiatan Ketahanan dan Kesejahteraan Keluarga (BKB, BKR, BKL, PPPKS, PIK-R dan Pemberdayaan Ekonomi Keluarga/UPPKS)	Jumlah sarana dan prasarana yang diadakan	5 paket	5 paket	80.000.000	396.000.000	396.000.000	Semua Kab/Kota, Semua Kecamatan, Semua Kelurahan	Dana Transfer Umum- Dana Alokasi Umum DAK Fisik- Bidang Kesehatan dan KB- Penugasan- Penguatan Intervensi Stunting		5 paket	88.000.000	Dinas Pengendalian Penduduk dan KB
2 14 04 2,01 05	Penyediaan Biaya Operasional bagi Pengelola dan Pelaksana (Kader) Ketahanan dan Kesejahteraan Keluarga (BKB, BKR, BKL, PPPKS, PIK R dan Pemberdayaan Ekonomi Keluarga/UPPKS)	Jumlah kader yang mendapatkan biaya operasional	150 orang	150 orang	60.000.000	1.139.500.000	1.139.500.000	Semua Kab/Kota, Semua Kecamatan, Semua Kelurahan	Dana Transfer Umum - Dana Bagi Hasil Dana Transfer Umum- Dana Alokasi Umum		150 orang	66.000.000	Dinas Pengendalian Penduduk dan KB
2 14 04 2,01 08	Promosi dan Sosialisasi Kelompok Kegiatan Ketahanan dan Kesejahteraan Keluarga (Menjadi Orang Tua Hebat, Generasi Berencana, Kelanjutusiaan serta Pengelolaan Keuangan Keluarga)	Frekuensi promosi dan sosialisasi ketahanan dan kesejahteraan keluarga	15 kali	15 kali	620.000.000	0	75.000.000	Semua Kab/Kota, Semua Kecamatan, Semua Kelurahan	Dana Transfer Umum - Dana Bagi Hasil DAK Non Fisik- PK2UKM		15 kali	682.000.000	Dinas Pengendalian Penduduk dan KB
TOTAL					14.416.222.304	8.785.096.126	8.871.096.126					16.286.272.324	

Kode	Urusan/ Bidang Urusan/ Program/Kegiatan/ Sub Kegiatan	Indikator Program/ Kegiatan/ Sub Kegiatan	Capaian Kinerja dan Kerangka Pendanaan						Kelompok Sasaran	Prakiraan Maju Rencana Tahun 2023		Perangkat Daerah Penanggung Jawab				
			Target 2022		Pagu Indikatif			Lokasi		Sumber Dana	Target		Pagu Indikatif			
			Semula	Menjadi	RKPD 2022	APBD 2022	RKPD 2022 Perubahan									
2			URUSAN PEMERINTAHAN WAJIB YANG TIDAK BERKAITAN DENGAN PELAYANAN DASAR													
2	15		URUSAN PEMERINTAHAN BIDANG PERHUBUNGAN			8.201.199.900	3.127.583.363	3.216.783.363				8.937.519.450				
2	15	01	PROGRAM PENUNJANG URUSAN Pemerintahan Daerah Kabupaten/Kota			6.718.699.900	3.127.583.363	3.216.783.363				7.306.769.450				
2	15	01	2,02	Administrasi Keuangan Perangkat Daerah			5.011.000.000	2.443.198.560	2.526.898.560			5.512.100.000				
2	15	01	2,02	01	Penyediaan Gaji dan Tunjangan ASN	Jumlah ASN	40 Orang	40 Orang	2.500.000.000	2.443.198.560	2.526.898.560	Kab. Enrekang, Enrekang, Leoran	Dana Transfer Umum - Dana Bagi Hasil	40 Orang	2.750.000.000	Dinas Perhubungan
2	15	01	2,05	Administrasi Kepegawaian Perangkat Daerah			90.000.000	0	5.500.000			49.500.000				
2	15	01	2,05	09	Pendidikan dan Pelatihan Pegawai Berdasarkan Tugas dan Fungsi	Jumlah Pegawai Lulus Diklat Berdasarkan Tugas dan Fungsinya	0 Orang	0 Orang	45.000.000	0	5.500.000	Kab. Enrekang, Enrekang, Leoran	Dana Transfer Umum- Dana Alokasi Umum	0 Orang	0	Dinas Perhubungan
2	15	01	2,06	Administrasi Umum Perangkat Daerah			244.200.000	74.455.400	84.435.400			270.620.000				
2	15	01	2,06	04	Penyediaan Bahan Logistik Kantor	Jumlah Bahan Logistik Kantor Yang Disediakan	10 Jenis	10 Jenis	17.000.000	9.644.200	9.644.200	Kab. Enrekang, Enrekang, Leoran	Dana Transfer Umum - Dana Bagi Hasil Dana Transfer Umum- Dana Alokasi Umum	10 Jenis	18.700.000	Dinas Perhubungan
2	15	01	2,06	05	Penyediaan Barang Cetakan dan Penggandaan	Jumlah Barang Cetakan Yang disediakan dan digandakan	2 Jenis	2 Jenis	6.200.000	4.036.200	4.036.200	Kab. Enrekang, Enrekang, Leoran	Dana Transfer Umum - Dana Bagi Hasil Dana Transfer Umum- Dana Alokasi Umum	2 Jenis	6.820.000	Dinas Perhubungan
2	15	01	2,06	09	Penyelenggaraan Rapat Koordinasi dan Konsultasi SKPD	Jumlah Rapat Koordinasi dan Konsultasi Perangkat Daerah yang terselenggara	260 Kali	260 Kali	165.000.000	60.775.000	70.755.000	Kab. Enrekang, Enrekang, Leoran	Dana Transfer Umum - Dana Bagi Hasil Dana Transfer Umum- Dana Alokasi Umum	260 Kali	181.500.000	Dinas Perhubungan
2	15	01	2,08	Penyediaan Jasa Penunjang Urusan Pemerintahan Daerah			795.500.000	555.493.803	555.493.803			875.050.000				
2	15	01	2,08	02	Penyediaan Jasa Komunikasi, Sumber Daya Air dan Listrik	Jumlah Satuan Jasa Komunikasi Yang Dipakai Jumlah Satuan Jasa Listrik Yang Dipakai Jumlah Satuan Jasa Sumber Daya Air Yang Dipakai	2 MBPS 2100 kwh 21 M3	2 MBPS 2100 kwh 21 M3	45.000.000	33.593.803	33.593.803	Kab. Enrekang, Enrekang, Leoran	Dana Transfer Umum- Dana Alokasi Umum	2 MBPS 2100 kwh 21 M3	49.500.000	Dinas Perhubungan

Kode	Urusan/ Bidang Urusan/ Program/Kegiatan/ Sub Kegiatan	Indikator Program/ Kegiatan/ Sub Kegiatan	Capaian Kinerja dan Kerangka Pendanaan							Kelompok Sasaran	Prakiraan Maju Rencana Tahun 2023		Perangkat Daerah Penanggung Jawab			
			Target 2022		Pagu Indikatif			Lokasi	Sumber Dana		Target	Pagu Indikatif				
			Semula	Menjadi	RKPD 2022	APBD 2022	RKPD 2022 Perubahan									
2	15	01	2,08	04	Penyediaan Jasa Pelayanan Umum Kantor	Jumlah Jasa Pelayanan Umum Kantor yang di sediakan	86 Orang	86 Orang	750.500.000	521.900.000	521.900.000	Kab. Enrekang, Enrekang, Leoran	Dana Transfer Umum- Dana Alokasi Umum	86 Orang	825.550.000	Dinas Perhubungan
2	15	01	2,09		Pemeliharaan Barang Milik Daerah Penunjang Urusan Pemerintahan Daerah			41.999.900	54.435.600	44.455.600				9.899.450		
2	15	01	2,09	02	Penyediaan Jasa Pemeliharaan, Biaya Pemeliharaan, Pajak, dan Perizinan Kendaraan Dinas Operasional atau Lapangan	Jumlah Kendaraan Dinas Operasional atau Lapangan	6 Unit	6 Unit	2.999.900	54.435.600	44.455.600	Kab. Enrekang, Enrekang, Leoran	Dana Transfer Umum - Dana Bagi Hasil Dana Transfer Umum- Dana Alokasi Umum	6 Unit	4.399.450	Dinas Perhubungan
TOTAL									8.201.199.900	3.127.583.363	3.216.783.363				8.937.519.450	

Kode	Urusan/ Bidang Urusan/ Program/Kegiatan/ Sub Kegiatan	Indikator Program/ Kegiatan/ Sub Kegiatan	Capaian Kinerja dan Kerangka Pendanaan						Kelompok Sasaran	Prakiraan Maju Rencana Tahun 2023		Perangkat Daerah Penanggung Jawab				
			Target 2022		Pagu Indikatif			Lokasi		Sumber Dana	Target		Pagu Indikatif			
			Semula	Menjadi	RKPD 2022	APBD 2022	RKPD 2022 Perubahan									
2			URUSAN PEMERINTAHAN WAJIB YANG TIDAK BERKAITAN DENGAN PELAYANAN DASAR													
2	16		URUSAN PEMERINTAHAN BIDANG KOMUNIKASI DAN INFORMATIKA				7.269.961.730	3.634.456.754	3.820.456.821			5.420.715.216				
2	16	01	PROGRAM PENUNJANG URUSAN PEMERINTAHAN DAERAH KABUPATEN/KOTA				3.004.761.730	1.941.346.734	1.952.346.116			2.601.715.216				
2	16	01	2,01	Perencanaan, Penganggaran, dan Evaluasi Kinerja Perangkat Daerah				23.100.000	9.641.400	9.641.400			30.855.000			
2	16	01	2,01	01	Penyusunan Dokumen Perencanaan Perangkat Daerah	Jumlah Dokumen Perencanaan Perangkat Daerah	1 dokumen	1 dokumen	3.850.000	2.623.100	2.623.100	Kab. Enrekang, Semua Kecamatan, Semua Kelurahan	Dana Transfer Umum-Dana Alokasi Umum	1 dokumen	4.200.000	Dinas Komunikasi, Informatika dan Statistik
2	16	01	2,01	02	Koordinasi dan Penyusunan Dokumen RKA-SKPD	Jumlah Dokumen RKA-SKPD dan Laporan Hasil Koordinasi Penyusunan Dokumen RKA-SKPD	1 dokumen	1 dokumen	3.850.000	2.000.000	2.000.000	Kab. Enrekang, Semua Kecamatan, Semua Kelurahan	Dana Transfer Umum-Dana Alokasi Umum	1 dokumen	4.230.000	Dinas Komunikasi, Informatika dan Statistik
2	16	01	2,01	03	Koordinasi dan Penyusunan Dokumen Perubahan RKA-SKPD	Jumlah Dokumen Perubahan RKA-SKPD dan Laporan Hasil Koordinasi Penyusunan Dokumen Perubahan RKA-SKPD	1 dokumen	1 dokumen	3.850.000	2.001.300	2.001.300	Kab. Enrekang, Semua Kecamatan, Semua Kelurahan	Dana Transfer Umum-Dana Alokasi Umum	1 dokumen	4.230.000	Dinas Komunikasi, Informatika dan Statistik
2	16	01	2,01	04	Koordinasi dan Penyusunan DPA-SKPD	Jumlah Dokumen DPA-SKPD dan Laporan Hasil Koordinasi Penyusunan Dokumen DPA-SKPD	1 dokumen	1 dokumen	3.850.000	1.016.400	1.016.400	Kab. Enrekang, Semua Kecamatan, Semua Kelurahan		1 dokumen	4.235.000	Dinas Komunikasi, Informatika dan Statistik
2	16	01	2,01	05	Koordinasi dan Penyusunan Perubahan DPA-SKPD	Dokumen Perubahan DPA-PD	1 dokumen	1 dokumen	3.850.000	1.000.400	1.000.400	Kab. Enrekang, Semua Kecamatan, Semua Kelurahan	Dana Transfer Umum-Dana Alokasi Umum	1 dokumen	4.230.000	Dinas Komunikasi, Informatika dan Statistik
2	16	01	2,01	06	Koordinasi dan Penyusunan Laporan Capaian Kinerja dan Ikhtisar Realisasi Kinerja SKPD	Dokumen Laporan Laporan Capaian	1 dokumen	1 dokumen	3.850.000	1.000.200	1.000.200	Kab. Enrekang, Semua Kecamatan, Semua Kelurahan	Dana Transfer Umum-Dana Alokasi Umum	1 dokumen	4.230.000	Dinas Komunikasi, Informatika dan Statistik
2	16	01	2,02	Administrasi Keuangan Perangkat Daerah				1.852.714.730	1.467.832.014	1.467.832.014			1.376.527.246			
2	16	01	2,02	01	Penyediaan Gaji dan Tunjangan ASN	Jumlah ASN	20 ASN	20 ASN	1.848.864.730	1.467.832.014	1.467.832.014			20 ASN	1.372.327.246	Dinas Komunikasi, Informatika dan Statistik
2	16	01	2,05	Administrasi Kepegawaian Perangkat Daerah				84.027.000	1.500.000	12.500.000			43.000.000			

Kode	Urusan/ Bidang Urusan/ Program/Kegiatan/ Sub Kegiatan	Indikator Program/ Kegiatan/ Sub Kegiatan	Capaian Kinerja dan Kerangka Pendanaan							Kelompok Sasaran	Prakiraan Maju Rencana Tahun 2023		Perangkat Daerah Penanggung Jawab			
			Target 2022		Pagu Indikatif			Lokasi	Sumber Dana		Target	Pagu Indikatif				
			Semula	Menjadi	RKPD 2022	APBD 2022	RKPD 2022 Perubahan									
2	16	01	2,05	09	Pendidikan dan Pelatihan Pegawai Berdasarkan Tugas dan Fungsi	Jumlah Pegawai Lulus Diklat berdasarkan Tusi	25 ASN	2 ASN	60.027.000	1.500.000	12.500.000	Kab. Enrekang, Semua Kecamatan, Semua Kelurahan	Dana Transfer Khusus - Dana Alokasi Khusus Fisik	2 ASN	17.000.000	Dinas Komunikasi, Informatika dan Statistik
2	16	01	2,06		Administrasi Umum Perangkat Daerah			321.359.700	71.682.500	71.682.500					353.305.670	
2	16	01	2,06	01	Penyediaan Komponen Instalasi Listrik/Penerangan Bangunan Kantor	Jumlah jenis komponen	6 jenis	6 jenis	7.700.000	2.023.000	2.023.000		PENDAPATAN ASLI DAERAH (PAD)	6 jenis	8.400.000	Dinas Komunikasi, Informatika dan Statistik
2	16	01	2,06	04	Penyediaan Bahan Logistik Kantor	Jumlah bahan logistik kantor yang disediakan	5 jenis	5 jenis	10.000.000	4.999.500	4.999.500	Semua Kab/Kota, Semua Kecamatan, Semua Kelurahan	PENDAPATAN ASLI DAERAH (PAD)	5 jenis	10.900.000	Dinas Komunikasi, Informatika dan Statistik
2	16	01	2,06	06	Penyediaan Bahan Bacaan dan Peraturan Perundang-undangan	Jumlah exp bacaan dan perundangan disediakan	260 ekspl	260 ekspl	12.000.000	996.000	996.000		PENDAPATAN ASLI DAERAH (PAD)	260 ekspl	13.200.000	Dinas Komunikasi, Informatika dan Statistik
2	16	01	2,06	09	Penyelenggaraan Rapat Koordinasi dan Konsultasi SKPD	Jumlah rapat koordinasi dan konsultasi PD yang terselenggara	66 KALI	66 KALI	177.459.700	63.664.000	63.664.000		Dana Transfer Umum - Dana Bagi Hasil Dana Transfer Umum- Dana Alokasi Umum	66 KALI	195.205.670	Dinas Komunikasi, Informatika dan Statistik
2	16	01	2,08		Penyediaan Jasa Penunjang Urusan Pemerintahan Daerah			558.843.000	355.878.520	355.878.514					614.347.300	
2	16	01	2,08	02	Penyediaan Jasa Komunikasi, Sumber Daya Air dan Listrik	Jumlah satuan jasa komunikasi, jasa sumberdaya air dan jasa listrik yang dipakai	1 tahun anggaran	1 tahun anggaran	63.043.000	57.331.920	57.331.954		PENDAPATAN ASLI DAERAH (PAD) Dana Transfer Umum - Dana Bagi Hasil	1 tahun anggaran	69.347.300	Dinas Komunikasi, Informatika dan Statistik
2	16	01	2,08	04	Penyediaan Jasa Pelayanan Umum Kantor	Jumlah jasa pelayanan umum kantor yang disediakan	7 jenis layanan	7 jenis layanan	495.800.000	298.546.600	298.546.560		PENDAPATAN ASLI DAERAH (PAD) Dana Transfer Umum - Dana Bagi Hasil	7 jenis layanan	545.000.000	Dinas Komunikasi, Informatika dan Statistik
2	16	01	2,09		Pemeliharaan Barang Milik Daerah Penunjang Urusan Pemerintahan Daerah			104.917.300	32.811.800	32.811.188					115.450.000	
2	16	01	2,09	01	Penyediaan Jasa Pemeliharaan, Biaya Pemeliharaan dan Pajak Kendaraan Perorangan Dinas atau Kendaraan Dinas Jabatan	Jumlah Kendaraan perorangan dinas atau kendaraan dinas jabatan	8 unit	8 unit	40.917.300	15.000.000	14.999.500		PENDAPATAN ASLI DAERAH (PAD)	8 unit	45.000.000	Dinas Komunikasi, Informatika dan Statistik

Kode	Urusan/ Bidang Urusan/ Program/Kegiatan/ Sub Kegiatan	Indikator Program/ Kegiatan/ Sub Kegiatan	Capaian Kinerja dan Kerangka Pendanaan						Kelompok Sasaran	Prakiraan Maju Rencana Tahun 2023		Perangkat Daerah Penanggung Jawab					
			Target 2022		Pagu Indikatif			Lokasi		Sumber Dana	Target		Pagu Indikatif				
			Semula	Menjadi	RKPD 2022	APBD 2022	RKPD 2022 Perubahan										
2	16	01	2,09	06	Pemeliharaan Peralatan dan Mesin Lainnya	Jumlah peralatan dan mesin lainnya yang terpelihara	3 unit	3 unit	36.500.000	12.785.800	12.785.688		PENDAPATAN ASLI DAERAH (PAD) Dana Transfer Umum - Dana Bagi Hasil		3 unit	40.150.000	Dinas Komunikasi, Informatika dan Statistik
2	16	01	2,09	09	Pemeliharaan/Rehabilitasi Gedung Kantor dan Bangunan Lainnya	Jumlah gedung kantor dan bangunan lainnya yang terpelihara/direhabilitasi	1 unit	1 unit	27.500.000	5.026.000	5.026.000		PENDAPATAN ASLI DAERAH (PAD)		1 unit	30.300.000	Dinas Komunikasi, Informatika dan Statistik
2	16	01	2,13		Penataan Organisasi				3.800.000	2.000.500	2.000.500					4.230.000	
2	16	01	2,13	05	Koordinasi dan Penyusunan Laporan Kinerja Pemerintah Daerah	Dokumen laporan kinerja PD	3 jenis laporan	3 jenis laporan	3.800.000	2.000.500	2.000.500		PENDAPATAN ASLI DAERAH (PAD)		3 jenis laporan	4.230.000	Dinas Komunikasi, Informatika dan Statistik
2	16	02			PROGRAM INFORMASI DAN KOMUNIKASI PUBLIK				1.848.500.000	621.367.400	621.375.365					727.000.000	
2	16	02	2,01		Pengelolaan Informasi dan Komunikasi Publik Pemerintah Daerah Kabupaten/Kota				1.848.500.000	621.367.400	621.375.365					727.000.000	
2	16	02	2,01	06	Pelayanan Informasi Publik	Adanya pelayanan sound sistem	150 kali	150 kali	44.000.000	6.000.100	6.008.065		PENDAPATAN ASLI DAERAH (PAD) Dana Transfer Umum - Dana Bagi Hasil		150 kali	48.000.000	Dinas Komunikasi, Informatika dan Statistik
2	16	02	2,01	10	Penguatan Kapasitas Sumber Daya Komunikasi Publik	jumlah dokumen/laporan hasil pemantauan dan pengawasan menara telekomunikasi	55 %	55 %	46.200.000	15.018.400	15.018.400		PENDAPATAN ASLI DAERAH (PAD) Dana Transfer Umum - Dana Bagi Hasil		55 %	15.000.000	Dinas Komunikasi, Informatika dan Statistik
2	16	02	2,01	12	Penyelenggaraan Hubungan Masyarakat, Media dan Kemitraan Komunitas	jumlah pemberitaan media cetak dan elektronik yang dipublikasikan melalui Press Realise	185 berita	185 berita	1.700.000.000	600.348.900	600.348.900		PENDAPATAN ASLI DAERAH (PAD) Dana Transfer Umum - Dana Bagi Hasil		185 berita	600.000.000	Dinas Komunikasi, Informatika dan Statistik
2	16	03			PROGRAM APLIKASI INFORMATIKA	Persentase Masyarakat yang dapat mengakses jaringan internet Persentase Peningkatan Akses dan aplikasi Teknologi Terapan	92 % 92 %	92 % 92 %	2.416.700.000	1.071.742.620	1.246.735.340				92 % 92 %	2.092.000.000	
2	16	03	2,01		Pengelolaan Nama Domain yang telah Ditetapkan oleh Pemerintah Pusat dan Sub Domain di Lingkup Pemerintah Daerah Kabupaten/Kota	Persentase Pengelolaan Nama Domain yang telah Ditetapkan oleh Pemerintah Pusat dan Sub Domain di Lingkup Pemerintah Daerah Kabupaten/Kota	95 persen	95 persen	1.419.700.000	1.056.742.600	1.231.735.140				95 persen	1.057.000.000	

Kode	Urusan/ Bidang Urusan/ Program/Kegiatan/ Sub Kegiatan	Indikator Program/ Kegiatan/ Sub Kegiatan	Capaian Kinerja dan Kerangka Pendanaan						Kelompok Sasaran	Prakiraan Maju Rencana Tahun 2023		Perangkat Daerah Penanggung Jawab	
			Target 2022		Pagu Indikatif			Lokasi		Sumber Dana	Target		Pagu Indikatif
			Semula	Menjadi	RKPD 2022	APBD 2022	RKPD 2022 Perubahan						
2 16 03 2,01 02	Penatalaksanaan dan Pengawasan Nama Domain dan Sub Domain dalam Penyelenggaraan Pemerintahan Daerah Kabupaten/Kota	Jumlah perangkat daerah yang portal dan situs web yang sesuai standar	43 OPD	43 OPD	144.700.000	9.165.000	84.165.140		PENDAPATAN ASLI DAERAH (PAD) Dana Transfer Umum - Dana Bagi Hasil		43 OPD	9.000.000	Dinas Komunikasi, Informatika dan Statistik
2 16 03 2,01 03	Penyelenggaraan Sistem Jaringan Intra Pemerintah Daerah	Persentase OPD yang terhubung dengan akses internet yang disediakan oleh Diskominfo statistik	100 %	100 %	1.195.000.000	1.047.577.600	1.147.570.000		PENDAPATAN ASLI DAERAH (PAD) Dana Transfer Umum - Dana Bagi Hasil		100 %	960.000.000	Dinas Komunikasi, Informatika dan Statistik
2 16 03 2,02	Pengelolaan e-government Di Lingkup Pemerintah Daerah Kabupaten/Kota	Cakupan pengelolaan e-government di lingkup Pemerintah Daerah Kabupaten-kota	95 persen	95 persen	997.000.000	15.000.020	15.000.200				95 persen	1.035.000.000	
2 16 03 2,02 10	Pengembangan dan Pengelolaan Sumber Daya Teknologi Informasi dan Komunikasi Pemerintah Daerah	Persentase ASN pengelola TIK yang tersertifikasi kompetensi di bawah pengelolaan Diskominfo sandistik	60 %	60 %	47.000.000	15.000.020	15.000.200		Dana Transfer Umum - Dana Bagi Hasil	0	60 %	15.000.000	Dinas Komunikasi, Informatika dan Statistik
2 20		URUSAN PEMERINTAHAN BIDANG STATISTIK			27.500.000	7.527.200	7.527.133					30.250.000	
2 20 02		PROGRAM PENYELENGGARAAN STATISTIK SEKTORAL			27.500.000	7.527.200	7.527.133					30.250.000	
2 20 02 2,01		Penyelenggaraan Statistik Sektoral di Lingkup Daerah Kabupaten/Kota			27.500.000	7.527.200	7.527.133					30.250.000	
2 20 02 2,01 01		Koordinasi dan Sinkronisasi Pengumpulan, Pengolahan, Analisis dan Diseminasi Data Statistik Sektoral	27 BUKU	27 BUKU	27.500.000	7.527.200	7.527.133		PENDAPATAN ASLI DAERAH (PAD) Dana Transfer Umum - Dana Bagi Hasil		27 BUKU	30.250.000	Dinas Komunikasi, Informatika dan Statistik
2 21		URUSAN PEMERINTAHAN BIDANG PERSANDIAN			97.500.000	7.509.000	7.509.000					106.250.000	
2 21 02		PROGRAM PENYELENGGARAAN PERSANDIANUNTUK PENGAMANAN INFORMASI			97.500.000	7.509.000	7.509.000					106.250.000	
2 21 02 2,01		Penyelenggaraan Persandian untuk Pengamanan Informasi Pemerintah Daerah Kabupaten/Kota			82.500.000	7.509.000	7.509.000					90.750.000	
2 21 02 2,01 03		Pelaksanaan Keamanan Informasi Pemerintahan Daerah Kabupaten/Kota Berbasis Elektronik dan Non Elektronik	90 %	90 %	82.500.000	7.509.000	7.509.000		Dana Transfer Umum - Dana Bagi Hasil		90 %	90.750.000	Dinas Komunikasi, Informatika dan Statistik
TOTAL					7.394.961.730	3.649.492.954	3.835.492.954					5.551.715.216	

Kode	Urusan/ Bidang Urusan/ Program/Kegiatan/ Sub Kegiatan	Indikator Program/ Kegiatan/ Sub Kegiatan	Capaian Kinerja dan Kerangka Pendanaan						Kelompok Sasaran	Prakiraan Maju Rencana Tahun 2023		Perangkat Daerah Penanggung Jawab					
			Target 2022		Pagu Indikatif			Lokasi		Sumber Dana	Target		Pagu Indikatif				
			Semula	Menjadi	RKPD 2022	APBD 2022	RKPD 2022 Perubahan										
2			URUSAN PEMERINTAHAN WAJIB YANG TIDAK BERKAITAN DENGAN PELAYANAN DASAR														
2	07		URUSAN PEMERINTAHAN BIDANG TENAGA KERJA			493.106.884	1.285.654.880	1.285.654.880				1.133.117.572					
2	07	04	PROGRAM PENEMPATAN TENAGA KERJA			231.500.000	11.000.000	11.000.000				385.550.000					
2	07	04	2,03	Pengelolaan Informasi Pasar Kerja	Persentase pencari kerja yang terdaftar di Kabupaten		82 %	16.500.000	11.000.000	11.000.000		82 %	18.150.000				
2	07	04	2,03	02	Pelayanan dan Penyediaan Informasi Pasar Kerja Online	Jumlah pencari kerja yang mengakses kartu kuning	75 orang	75 orang	16.500.000	11.000.000	11.000.000	Semua Kab/Kota, Semua Kecamatan, Semua Kelurahan	Dana Transfer Umum- Dana Alokasi Umum	75 orang	18.150.000	Dinas Koperasi, UKM, Tenaga Kerja dan Transmigrasi	
2	07	05	2,02		Pencegahan dan Penyelesaian Perselisihan Hubungan Industrial, Mogok Kerja dan Penutupan Perusahaan di Daerah Kabupaten/Kota	persentase perselisihan hubungan industrial, mogok kerja, dan penutupan perusahaan di Kabupaten Enrekang yang diselesaikan		85 %	201.106.884	1.274.654.880	1.274.654.880			85 %	584.217.572		
2	07	05	2,02	05	Pengembangan Pelaksanaan Jaminan Sosial Tenaga Kerja dan Fasilitas Kesejahteraan Pekerja	Jumlah tenaga kerja yang difasilitasi jamsostek	8398 orang	8398 orang	201.106.884	1.274.654.880	1.274.654.880	Kab. Enrekang, Enrekang, Leoran	Dana Transfer Umum- Dana Alokasi Umum	8398 orang	221.217.572	Dinas Koperasi, UKM, Tenaga Kerja dan Transmigrasi	
2	17		URUSAN PEMERINTAHAN BIDANG KOPERASI, USAHA KECIL, DAN MENENGAH									3.714.027.598	2.846.163.628	2.917.163.628		5.587.261.237	
2	17	01	PROGRAM PENUNJANG URUSAN Pemerintahan Daerah Kabupaten/Kota					2.976.225.698	1.875.363.628	1.896.363.628					4.454.513.067		
2	17	01	2,02	Administrasi Keuangan Perangkat Daerah	Persentase Administrasi Keuangan PD Tepat Waktu		100 %	2.334.636.723	1.602.813.794	1.602.813.794				100 %	3.122.135.195		
2	17	01	2,02	01	Penyediaan Gaji dan Tunjangan ASN	Jumlah ASN	21 orang	21 orang	2.326.936.723	1.602.813.794	1.602.813.794	Kab. Enrekang, Enrekang, Leoran	Dana Transfer Umum- Dana Alokasi Umum	21 orang	2.559.630.395	Dinas Koperasi, UKM, Tenaga Kerja dan Transmigrasi	
2	17	01	2,05		Administrasi Kepegawaian Perangkat Daerah	Persentase Pegawai PD yang Dilayani		100 %	41.681.992	0	11.000.000			100 %	106.350.191		
2	17	01	2,05	09	Pendidikan dan Pelatihan Pegawai Berdasarkan Tugas dan Fungsi	Jumlah pegawai lulus diklat berdasarkan tugas dan fungsi	16 orang	16 orang	21.881.992	0	11.000.000	Kab. Enrekang, Enrekang, Leoran	Dana Transfer Umum- Dana Alokasi Umum	16 orang	24.070.191	Dinas Koperasi, UKM, Tenaga Kerja dan Transmigrasi	
2	17	01	2,06		Administrasi Umum Perangkat Daerah	Persentase Administrasi Umum PD Berjalan Sesuai Standar		100 %	187.072.600	34.154.900	44.154.900			100 %	215.779.860		
2	17	01	2,06	04	Penyediaan Bahan Logistik Kantor	Jumlah bahan logistik kantor yang disediakan	3 jenis	3 jenis	27.500.000	9.160.900	9.160.900	Kab. Enrekang, Enrekang, Leoran	Dana Transfer Umum- Dana Alokasi Umum	3 jenis	30.250.000	Dinas Koperasi, UKM, Tenaga Kerja dan Transmigrasi	

Kode	Urusan/ Bidang Urusan/ Program/Kegiatan/ Sub Kegiatan	Indikator Program/ Kegiatan/ Sub Kegiatan	Capaian Kinerja dan Kerangka Pendanaan						Kelompok Sasaran	Prakiraan Maju Rencana Tahun 2023		Perangkat Daerah Penanggung Jawab	
			Target 2022		Pagu Indikatif			Lokasi		Sumber Dana	Target		Pagu Indikatif
			Semula	Menjadi	RKPD 2022	APBD 2022	RKPD 2022 Perubahan						
2 17 01 2,06 09	Penyelenggaraan Rapat Koordinasi dan Konsultasi SKPD	Jumlah rapat koordinasi dan konsultasi PD	5 Kali	5 Kali	141.517.200	24.994.000	34.994.000	Kab. Enrekang, Semua Kecamatan, Semua Kelurahan	Dana Transfer Umum - Dana Bagi Hasil Dana Transfer Umum- Dana Alokasi Umum		5 Kali	155.668.920	Dinas Koperasi, UKM, Tenaga Kerja dan Transmigrasi
2 17 01 2,08	Penyediaan Jasa Penunjang Urusan Pemerintahan Daerah	Persentase jasa penunjang urusan yang tersedia		100 %	333.644.383	236.494.934	236.494.934				100 %	367.008.821	
2 17 01 2,08 02	Penyediaan Jasa Komunikasi, Sumber Daya Air dan Listrik	Jumlah jasa listrik yang dipakai Jumlah jasa sumber daya air yang dipakai Jumlah satuan jasa komunikasi yang dipakai	217641 kwh 3285 m3 6090 Mbps	217641 kwh 3285 m3 6090 Mbps	49.492.383	37.514.934	37.514.934	Kab. Enrekang, Enrekang, Leoran	Dana Transfer Umum- Dana Alokasi Umum		217641 kwh 3285 m3 6090 Mbps	54.441.621	Dinas Koperasi, UKM, Tenaga Kerja dan Transmigrasi
2 17 01 2,08 04	Penyediaan Jasa Pelayanan Umum Kantor	Jumlah jasa pelayanan umum kantor yang disediakan	2 jenis	2 jenis	284.152.000	198.980.000	198.980.000	Kab. Enrekang, Enrekang, Leoran	Dana Transfer Umum- Dana Alokasi Umum		2 jenis	312.567.200	Dinas Koperasi, UKM, Tenaga Kerja dan Transmigrasi
2 17 01 2,09	Pemeliharaan Barang Milik Daerah Penunjang Urusan Pemerintahan Daerah				27.390.000	1.900.000	1.900.000					30.129.000	
2 17 01 2,09 02	Penyediaan Jasa Pemeliharaan, Biaya Pemeliharaan, Pajak, dan Perizinan Kendaraan Dinas Operasional atau Lapangan	Jumlah kendaraan dinas operasional atau lapangan	13 unit	13 unit	18.700.000	1.900.000	1.900.000	Kab. Enrekang, Enrekang, Leoran	Dana Transfer Umum- Dana Alokasi Umum		13 unit	20.570.000	Dinas Koperasi, UKM, Tenaga Kerja dan Transmigrasi
2 17 02	PROGRAM PELAYANAN IZIN USAHA SIMPAN PINJAM				22.000.000	1.000.000	1.000.000					24.200.000	
2 17 02 2,01	Penerbitan Izin Usaha Simpan Pinjam untuk Koperasi dengan Wilayah Keanggotaan dalam Daerah Kabupaten/Kota				22.000.000	1.000.000	1.000.000					24.200.000	
2 17 02 2,01 01	Fasilitasi Pemenuhan Izin Usaha Simpan Pinjam dan Pembukaan Kantor Cabang, Cabang Pembantu dan Kantor Kas Koperasi Simpan Pinjam untuk Koperasi dengan Wilayah Keanggotaan dalam Daerah Kabupaten/Kota	Jumlah KSP/USP koperasi yang difasilitasi izin usaha simpan pinjam	2 KSP/USP	2 KSP/USP	22.000.000	1.000.000	1.000.000	Kab. Enrekang, Semua Kecamatan, Semua Kelurahan	Dana Transfer Umum- Dana Alokasi Umum		2 KSP/USP	24.200.000	Dinas Koperasi, UKM, Tenaga Kerja dan Transmigrasi
2 17 03	PROGRAM PENGAWASAN DAN PEMERIKSAAN KOPERASI				44.000.000	7.000.000	7.000.000					108.900.000	

Kode	Urusan/ Bidang Urusan/ Program/Kegiatan/ Sub Kegiatan	Indikator Program/ Kegiatan/ Sub Kegiatan	Capaian Kinerja dan Kerangka Pendanaan						Kelompok Sasaran	Prakiraan Maju Rencana Tahun 2023		Perangkat Daerah Penanggung Jawab				
			Target 2022		Pagu Indikatif			Lokasi		Sumber Dana	Target		Pagu Indikatif			
			Semula	Menjadi	RKPD 2022	APBD 2022	RKPD 2022 Perubahan									
2	17	03	2,01				44.000.000	7.000.000	7.000.000				108.900.000			
				Pemeriksaan dan Pengawasan Koperasi, Koperasi Simpan Pinjam/Unit Simpan Pinjam Koperasi yang Wilayah Keanggotaannya dalam Daerah Kabupaten/ Kota												
2	17	03	2,01	01	Pengawasan Kekuatan, Kesehatan, Kemandirian, Ketangguhan, serta Akuntabilitas Koperasi Kewenangan Kabupaten/Kota	Jumlah KSP/USP Koperasi yang diawasi	5 KSP/USP	5 KSP/USP	44.000.000	7.000.000	7.000.000	Kab. Enrekang, Semua Kecamatan, Semua Kelurahan	Dana Transfer Umum- Dana Alokasi Umum	5 KSP/USP	48.400.000	Dinas Koperasi, UKM, Tenaga Kerja dan Transmigrasi
2	17	04			PROGRAM PENILAIAN KESEHATAN KSP/USP KOPERASI				33.000.000	2.000.000	2.000.000				72.600.000	
2	17	04	2,01		Penilaian Kesehatan Koperasi Simpan Pinjam/Unit Simpan Pinjam Koperasi yang Wilayah Keanggotaannya dalam 1 (satu) Daerah Kabupaten/Kota				33.000.000	2.000.000	2.000.000				72.600.000	
2	17	04	2,01	01	Pelaksanaan Penilaian Kesehatan KSP/USP Koperasi Kewenangan Kabupaten/Kota	Jumlah KSP/USP koperasi yang dinilai kesehatannya	4 Koperasi/KSP /USP	4 Koperasi/KSP /USP	33.000.000	2.000.000	2.000.000	Kab. Enrekang, Semua Kecamatan, Semua Kelurahan	Dana Transfer Umum- Dana Alokasi Umum	4 Koperasi/KSP /USP	36.300.000	Dinas Koperasi, UKM, Tenaga Kerja dan Transmigrasi
2	17	05			PROGRAM PENDIDIKAN DAN LATIHAN PERKOPERASIAN				214.667.200	400.800.000	400.800.000				400.000.000	
2	17	05	2,02		Pendidikan dan Latihan UKM Bagi UKM dalam Daerah Kabupaten/Kota				214.667.200	400.800.000	400.800.000				400.000.000	
2	17	05	2,02	01	Peningkatan Pemahaman dan Pengetahuan UKM serta Kapasitas dan Kompetensi SDM UKM	Jumlah koperasi yang mengikuti pendidikan dan pelatihan tentang Perkoperasian Jumlah UKM yang mengikuti pendidikan dan pelatihan tentang Kewirausahaan	30 Koperasi/KSP /USP 90 orang	30 Koperasi/KSP /USP 90 orang	214.667.200	400.800.000	400.800.000	Kab. Enrekang, Semua Kecamatan, Semua Kelurahan	Dana Transfer Umum - Dana Bagi Hasil Dana Transfer Khusus - Dana Alokasi Khusus Non Fisik	30 Koperasi/KSP/USP 90 orang	400.000.000	Dinas Koperasi, UKM, Tenaga Kerja dan Transmigrasi
2	17	06			PROGRAM PEMBERDAYAAN DAN PERLINDUNGAN KOPERASI				88.467.500	0	50.000.000				97.314.250	
2	17	06	2,01		Pemberdayaan dan Perlindungan Koperasi yang Keanggotaannya dalam Daerah Kabupaten/Kota				88.467.500	0	50.000.000				97.314.250	

Kode	Urusan/ Bidang Urusan/ Program/Kegiatan/ Sub Kegiatan	Indikator Program/ Kegiatan/ Sub Kegiatan	Capaian Kinerja dan Kerangka Pendanaan							Kelompok Sasaran	Prakiraan Maju Rencana Tahun 2023		Perangkat Daerah Penanggung Jawab			
			Target 2022		Pagu Indikatif			Lokasi	Sumber Dana		Target	Pagu Indikatif				
			Semula	Menjadi	RKPD 2022	APBD 2022	RKPD 2022 Perubahan									
2	17	06	2,01	01	Pemberdayaan Peningkatan Produktivitas, Nilai Tambah, Akses Pasar, Akses Pembiayaan, Penguatan Kelembagaan, Penataan Manajemen, Standarisasi, dan Restrukturisasi Usaha Koperasi Kewenangan Kabupaten/Kota	Jumlah koperasi yang dibina dan melaksanakan RAT	45 Koperasi/KSP/USP	45 Koperasi/KSP/USP	88.467.500	0	50.000.000	Kab. Enrekang, Semua Kecamatan, Semua Kelurahan	Dana Transfer Umum - Dana Bagi Hasil Dana Transfer Umum-Dana Alokasi Umum	45 Koperasi/KSP/USP	97.314.250	Dinas Koperasi, UKM, Tenaga Kerja dan Transmigrasi
2	17	07			PROGRAM PEMBERDAYAAN USAHA MENENGAH, USAHA KECIL, DAN USAHA MIKRO (UMKM)			291.667.200	4.472.000	4.472.000				381.333.920		
2	17	07	2,01		Pemberdayaan Usaha Mikro yang Dilakukan melalui Pendataan, Kemitraan, Kemudahan Perizinan, Penguatan Kelembagaan dan Koordinasi dengan Para Pemangku Kepentingan			291.667.200	4.472.000	4.472.000				381.333.920		
2	17	07	2,01	05	Koordinasi dan Sinkronisasi dengan Para Pemangku Kepentingan dalam Pemberdayaan Usaha Mikro	Volume pelaksanaan koordinasi dan sinkronisasi	2 kali	2 kali	44.000.000	4.472.000	4.472.000	Kab. Enrekang, Semua Kecamatan, Semua Kelurahan	Dana Transfer Umum-Dana Alokasi Umum	2 kali	48.400.000	Dinas Koperasi, UKM, Tenaga Kerja dan Transmigrasi
2	17	08			PROGRAM PENGEMBANGAN UMKM			44.000.000	555.528.000	555.528.000				48.400.000		
2	17	08	2,01		Pengembangan Usaha Mikro dengan Orientasi Peningkatan Skala Usaha Menjadi Usaha Kecil			44.000.000	555.528.000	555.528.000				48.400.000		
2	17	08	2,01	01	Fasilitasi Usaha Mikro Menjadi Usaha Kecil dalam Pengembangan Produksi dan Pengolahan, Pemasaran, SDM, serta Desain dan Teknologi	Jumlah UMKM yang difasilitasi usahanya	10 UMKM	10 UMKM	44.000.000	555.528.000	555.528.000	Kab. Enrekang, Semua Kecamatan, Semua Kelurahan	Dana Transfer Umum-Dana Alokasi Umum	10 UMKM	48.400.000	Dinas Koperasi, UKM, Tenaga Kerja dan Transmigrasi
3					URUSAN PEMERINTAHAN PILIHAN											
3	32				URUSAN PEMERINTAHAN BIDANG TRANSMIGRASI			528.000.000	10.000.000	10.000.000				1.939.200.000		
3	32	02			PROGRAM PERENCANAAN KAWASAN TRANSMIGRASI			289.198.800	5.000.000	5.000.000				959.418.680		
3	32	02	2,01		Pencadangan Tanah untuk Kawasan Transmigrasi			289.198.800	5.000.000	5.000.000				959.418.680		

Kode	Urusan/ Bidang Urusan/ Program/Kegiatan/ Sub Kegiatan	Indikator Program/ Kegiatan/ Sub Kegiatan	Capaian Kinerja dan Kerangka Pendanaan						Kelompok Sasaran	Prakiraan Maju Rencana Tahun 2023		Perangkat Daerah Penanggung Jawab	
			Target 2022		Pagu Indikatif			Lokasi		Sumber Dana	Target		Pagu Indikatif
			Semula	Menjadi	RKPD 2022	APBD 2022	RKPD 2022 Perubahan						
3 32 02 2,01 01	Identifikasi Potensi Kawasan Transmigrasi	Jumlah lokasi satuan permukiman	1 lokasi	1 lokasi	289.198.800	5.000.000	5.000.000	Kab. Enrekang, Maiwa, Matajang	Dana Transfer Umum- Dana Alokasi Umum		1 lokasi	318.118.680	Dinas Koperasi, UKM, Tenaga Kerja dan Transmigrasi
3 32 03	PROGRAM PEMBANGUNAN KAWASAN TRANSMIGRASI				238.801.200	5.000.000	5.000.000					979.781.320	
3 32 03 2,01	Penataan Persebaran Penduduk yang Berasal dari 1 (satu) Daerah Kabupaten/Kota				238.801.200	5.000.000	5.000.000					979.781.320	
3 32 03 2,01 02	Penyiapan Lingkungan Hunian Fisik, Sosial, Ekonomi bagi Penduduk Setempat dan Transmigran	Jumlah lokasi satuan permukiman	1 lokasi	1 lokasi	238.801.200	5.000.000	5.000.000	Kab. Enrekang, Maiwa, Matajang	Dana Transfer Umum- Dana Alokasi Umum		1 lokasi	262.681.320	Dinas Koperasi, UKM, Tenaga Kerja dan Transmigrasi
TOTAL					4.735.134.482	4.141.818.508	4.212.818.508					8.659.578.809	

Kode	Urusan/ Bidang Urusan/ Program/Kegiatan/ Sub Kegiatan	Indikator Program/ Kegiatan/ Sub Kegiatan	Capaian Kinerja dan Kerangka Pendanaan						Kelompok Sasaran	Prakiraan Maju Rencana Tahun 2023		Perangkat Daerah Penanggung Jawab				
			Target 2022		Pagu Indikatif			Lokasi		Sumber Dana	Target		Pagu Indikatif			
			Semula	Menjadi	RKPD 2022	APBD 2022	RKPD 2022 Perubahan									
2			URUSAN PEMERINTAHAN WAJIB YANG TIDAK BERKAITAN DENGAN PELAYANAN DASAR													
2	18		URUSAN PEMERINTAHAN BIDANG PENANAMAN MODAL			4.423.699.895	2.391.021.259	2.602.021.259				4.763.484.024				
2	18	01	PROGRAM PENUNJANG URUSAN PEMERINTAHAN DAERAH KABUPATEN/KOTA	Persentase Penunjang urusan perangkat daerah yang berjalan sesuai standar		100 %	3.439.192.495	2.016.586.259	2.132.589.759			100 %	3.702.168.584			
2	18	01	2,02	Administrasi Keuangan Perangkat Daerah			2.048.000.000	1.594.836.296	1.594.836.296				2.068.680.202			
2	18	01	2,02	01	Penyediaan Gaji dan Tunjangan ASN	Jumlah ASN	21 orang	21 orang	2.040.000.000	1.594.836.296	1.594.836.296	Kab. Enrekang, Semua Kecamatan, Semua Kelurahan	Dana Transfer Umum- Dana Alokasi Umum	21 orang	2.058.680.202	Dinas Penanaman Modal dan Pelayanan Terpadu Satu Pintu
2	18	01	2,05	Administrasi Kepegawaian Perangkat Daerah			266.117.000	0	11.000.000				301.205.000			
2	18	01	2,05	09	Pendidikan dan Pelatihan Pegawai Berdasarkan Tugas dan Fungsi	Jumlah pegawai lulus diklat berdasarkan Tusi	20 orang	20 orang	130.400.000	0	11.000.000	Semua Kab/Kota, Semua Kecamatan, Semua Kelurahan	Dana Transfer Umum- Dana Alokasi Umum	20 orang	150.000.000	Dinas Penanaman Modal dan Pelayanan Terpadu Satu Pintu
2	18	01	2,06	Administrasi Umum Perangkat Daerah			246.004.200	28.754.000	66.411.000				350.792.330			
2	18	01	2,06	09	Penyelenggaraan Rapat Koordinasi dan Konsultasi SKPD	Jumlah rapat Koordinasi dan Konsultasi PD	150 kali	150 kali	200.254.200	28.754.000	66.411.000	Semua Kab/Kota, Semua Kecamatan, Semua Kelurahan	Dana Transfer Umum - Dana Bagi Hasil Dana TransferUmum- Dana Alokasi Umum	150 kali	280.792.330	Dinas Penanaman Modal dan Pelayanan Terpadu Satu Pintu
2	18	01	2,08	Penyediaan Jasa Penunjang Urusan Pemerintahan Daerah			605.909.295	390.770.963	417.717.463				621.004.752			
2	18	01	2,08	02	Penyediaan Jasa Komunikasi, Sumber Daya Air dan Listrik	Jumlah jasa listrik yang dipakai jumlah jasa sumber daya air yang dipakai Jumlah satuan jasa komunikasi yang dipakai	217641 kwh 3285 m3 6090 Mbps	217641 kwh 3285 m3 6090 Mbps	54.592.575	44.007.463	44.007.463	Kab. Enrekang, Enrekang, Leoran	Dana Transfer Umum- Dana Alokasi Umum	217641 kwh 3285 m3 6090 Mbps	57.000.000	Dinas Penanaman Modal dan Pelayanan Terpadu Satu Pintu
2	18	01	2,08	04	Penyediaan Jasa Pelayanan Umum Kantor	Jumlah jasa pelayanan umum kantor yang disediakan	8 jenis	8 jenis	541.316.720	346.763.500	373.710.000	Semua Kab/Kota, Semua Kecamatan, Semua Kelurahan	Dana Transfer Umum - Dana Bagi Hasil Dana TransferUmum- Dana Alokasi Umum	8 jenis	554.004.752	Dinas Penanaman Modal dan Pelayanan Terpadu Satu Pintu

Kode	Urusan/ Bidang Urusan/ Program/Kegiatan/ Sub Kegiatan	Indikator Program/ Kegiatan/ Sub Kegiatan	Capaian Kinerja dan Kerangka Pendanaan						Kelompok Sasaran	Prakiraan Maju Rencana Tahun 2023		Perangkat Daerah Penanggung Jawab	
			Target 2022		Pagu Indikatif			Lokasi		Sumber Dana	Target		Pagu Indikatif
			Semula	Menjadi	RKPD 2022	APBD 2022	RKPD 2022 Perubahan						
2 18 01 2,09	Pemeliharaan Barang Milik Daerah Penunjang Urusan Pemerintahan Daerah				80.000.000	2.225.000	42.625.000				100.000.000		
2 18 01 2,09 01	Penyediaan Jasa Pemeliharaan, Biaya Pemeliharaan dan Pajak Kendaraan Perorangan Dinas atau Kendaraan Dinas Jabatan	jumlah kendaraan dinas operasional atau lapangan	6 Unit	6 Unit	50.000.000	2.225.000	35.855.000	Kab. Enrekang, Enrekang, Semua Kelurahan	Dana Transfer Umum - Dana Bagi Hasil Dana TransferUmum-Dana Alokasi Umum		6 Unit	50.000.000	Dinas Penanaman Modal dan Pelayanan Terpadu Satu Pintu
2 18 01 2,09 10	Pemeliharaan/Rehabilitasi Sarana dan Prasarana Gedung Kantor atau Bangunan Lainnya	Jumlah sarana dan prasarana gedung kantor atau bangunan lainnya yang terpelihara/direhabilitasi	30 unit	30 unit	30.000.000	0	6.770.000		Dana Transfer Umum - Dana Bagi Hasil Dana TransferUmum-Dana Alokasi Umum		30 unit	50.000.000	Dinas Penanaman Modal dan Pelayanan Terpadu Satu Pintu
2 18 02	PROGRAM PENGEMBANGAN IKLIM PENANAMAN MODAL				250.000.000	0	35.000.000					155.000.000	
2 18 02 2,01	Penetapan Pemberian Fasilitas/Insentif Dibidang Penanaman Modal yang menjadi Kewenangan Daerah Kabupaten/Kota				100.000.000	0	35.000.000					55.000.000	
2 18 02 2,01 01	Penetapan Kebijakan Daerah mengenai Pemberian Fasilitas/Insentif dan Kemudahan Penanaman Modal	Jumlah Perda/perbub yang terbit	1 dokumen	1 dokumen	100.000.000	0	35.000.000	Semua Kab/Kota, Semua Kecamatan, Semua Kelurahan	Dana Transfer Umum - Dana Bagi Hasil Dana TransferUmum-Dana Alokasi Umum		1 dokumen	5.000.000	Dinas Penanaman Modal dan Pelayanan Terpadu Satu Pintu
2 18 03	PROGRAM PROMOSI PENANAMAN MODAL				114.962.000	0	25.000.000					174.943.000	
2 18 03 2,01	Penyelenggaraan Promosi Penanaman Modal yang menjadi Kewenangan Daerah Kabupaten/Kota				114.962.000	0	25.000.000					174.943.000	
2 18 03 2,01 02	Pelaksanaan Kegiatan Promosi Penanaman Modal Daerah Kabupaten/Kota	Jumlah Event pameran yang diikuti	4 Kali	4 Kali	99.962.000	0	25.000.000	Semua Kab/Kota, Semua Kecamatan, Semua Kelurahan	Dana Transfer Umum - Dana Bagi Hasil Dana TransferUmum-Dana Alokasi Umum		4 Kali	149.943.000	Dinas Penanaman Modal dan Pelayanan Terpadu Satu Pintu
2 18 04	PROGRAM PELAYANAN PENANAMAN MODAL				217.450.000	0	24.996.500					287.817.500	

Kode	Urusan/ Bidang Urusan/ Program/Kegiatan/ Sub Kegiatan	Indikator Program/ Kegiatan/ Sub Kegiatan	Capaian Kinerja dan Kerangka Pendanaan						Kelompok Sasaran	Prakiraan Maju Rencana Tahun 2023		Perangkat Daerah Penanggung Jawab				
			Target 2022		Pagu Indikatif			Lokasi		Sumber Dana	Target		Pagu Indikatif			
			Semula	Menjadi	RKPD 2022	APBD 2022	RKPD 2022 Perubahan									
2	18	04	2,01			217.450.000	0	24.996.500				287.817.500				
2	18	04	2,01	01	Penyediaan Pelayanan Terpadu Perizinan dan Nonperizinan berbasis Sistem Pelayanan Perizinan Berusaha Terintegrasi secara Elektronik	Jumlah Penerbitan Perizinan dan Non Perizinan	1200 izin	1200 izin	100.000.000	0	19.996.500	Semua Kab/Kota, Semua Kecamatan, Semua Kelurahan	Dana Transfer Umum - Dana Bagi Hasil Dana TransferUmum- Dana Alokasi Umum	1200 izin	150.000.000	Dinas Penanaman Modal dan Pelayanan Terpadu Satu Pintu
2	18	04	2,01	03	Penyediaan Layanan Konsultasi dan Pengelolaan Pengaduan Masyarakat terhadap Pelayanan Terpadu Perizinan dan Non Perizinan	Jumlah orang yang dilayani berkonsultasi dan layanan berbantuan Jumlah tindak lanjut penanganan pengaduan	200 orang 8 laporan	200 orang 8 laporan	45.475.000	0	5.000.000	Semua Kab/Kota, Semua Kecamatan, Semua Kelurahan	Dana Transfer Umum- Dana Alokasi Umum	200 orang 8 laporan	55.046.250	Dinas Penanaman Modal dan Pelayanan Terpadu Satu Pintu
2	18	05			PROGRAM PENGENDALIAN PELAKSANAAN PENANAMAN MODAL				377.095.400	374.435.000	384.435.000				414.804.940	
2	18	05	2,01		Pengendalian Pelaksanaan Penanaman Modal yang menjadi Kewenangan Daerah Kabupaten/Kota				377.095.400	374.435.000	384.435.000				414.804.940	
2	18	05	2,01	02	Koordinasi dan Sinkronisasi Pembinaan Pelaksanaan Penanaman Modal	Jumlah peserta/pelaku usaha yang mendapatkan pembinaan pelaksanaan penanaman modal	225 peserta	225 peserta	204.350.300	217.332.200	214.400.000	Semua Kab/Kota, Semua Kecamatan, Semua Kelurahan	Dana Transfer Umum - Dana Bagi Hasil Dana Transfer Umum- Dana Alokasi Umum Dana Transfer Khusus - Dana Alokasi Khusus Non Fisik	225 peserta	224.785.330	Dinas Penanaman Modal dan Pelayanan Terpadu Satu Pintu
2	18	05	2,01	03	Koordinasi dan Sinkronisasi Pengawasan Pelaksanaan Penanaman Modal	Frekuensi pengawasan ketentuan pelaksanaan penanaman modal	72 kali	72 kali	112.102.100	74.637.700	170.035.000	Semua Kab/Kota, Semua Kecamatan, Semua Kelurahan	Dana Transfer Umum - Dana Bagi Hasil Dana Transfer Umum- Dana Alokasi Umum Dana Transfer Khusus - Dana Alokasi Khusus Non Fisik	72 kali	123.312.310	Dinas Penanaman Modal dan Pelayanan Terpadu Satu Pintu
TOTAL									4.423.699.895	2.391.021.259	2.602.021.259				4.763.484.024	

Kode	Urusan/ Bidang Urusan/ Program/Kegiatan/ Sub Kegiatan	Indikator Program/ Kegiatan/ Sub Kegiatan	Capaian Kinerja dan Kerangka Pendanaan						Kelompok Sasaran	Prakiraan Maju Rencana Tahun 2023		Perangkat Daerah Penanggung Jawab				
			Target 2022		Pagu Indikatif			Lokasi		Sumber Dana	Target		Pagu Indikatif			
			Semula	Menjadi	RKPD 2022	APBD 2022	RKPD 2022 Perubahan									
2			URUSAN PEMERINTAHAN WAJIB YANG TIDAK BERKAITAN DENGAN PELAYANAN DASAR													
2	19		URUSAN PEMERINTAHAN BIDANG KEPEMUDAAN DAN OLAH RAGA			8.904.967.138	5.039.046.691	36.847.526.641				9.779.463.851				
2	19	01		PROGRAM PENUNJANG URUSAN PEMERINTAHAN DAERAH KABUPATEN/KOTA	Persentase Penunjang urusan perangkat daerah yang berjalan sesuai standar	100 %	100 %	3.839.967.138	2.380.196.691	2.631.796.691		100 %	4.217.963.851			
2	19	01	2,01	Perencanaan, Penganggaran, dan Evaluasi Kinerja Perangkat Daerah	Persentase Dokumen Perencanaan, Penganggaran dan Evaluasi Kinerja yang Tersedia	100 %	100 %	15.000.000	23.929.800	31.929.800		100 %	16.500.000			
2	19	01	2,01	01	Penyusunan Dokumen Perencanaan Perangkat Daerah	Dokumen Perencanaan Perangkat Daerah	1 Dokumen	1 Dokumen	3.000.000	12.850.000	20.850.000	Semua Kab/Kota, SemuaKecamatan, Semua Kelurahan	Dana Transfer Umum- Dana Alokasi Umum Dana Transfer Khusus - Dana Alokasi Khusus Non Fisik	1 Dokumen	3.300.000	Dinas Kepemudaan dan Olah Raga & Pariwisata
2	19	01	2,01	02	Koordinasi dan Penyusunan Dokumen RKA- SKPD	Dokumen RKA Perangkat Daerah	1 Dokumen	1 Dokumen	2.000.000	1.079.800	1.079.800		Dana Transfer Umum- Dana Alokasi Umum	1 Dokumen	2.200.000	Dinas Kepemudaan dan Olah Raga & Pariwisata
2	19	01	2,01	03	Koordinasi dan Penyusunan Dokumen Perubahan RKA- SKPD	Dokumen Perubahan RKA Perangkat Daerah	1 Dokumen	1 Dokumen	2.000.000	2.000.000	2.000.000	Semua Kab/Kota, SemuaKecamatan, Semua Kelurahan	Dana Transfer Umum- Dana Alokasi Umum	1 Dokumen	2.200.000	Dinas Kepemudaan dan Olah Raga & Pariwisata
2	19	01	2,01	04	Koordinasi dan Penyusunan DPA- SKPD	Dokumen DPA Perangkat Daerah	1 Dokumen	1 Dokumen	2.000.000	2.000.000	2.000.000	Kab. Enrekang, Enrekang, Galonta	Dana Transfer Umum- Dana Alokasi Umum	1 Dokumen	2.200.000	Dinas Kepemudaan dan Olah Raga & Pariwisata
2	19	01	2,01	05	Koordinasi dan Penyusunan Perubahan DPA- SKPD	Jumlah dokumen Perubahan DPA Perangkat Daerah	1 Dokumen	1 Dokumen	2.000.000	2.000.000	2.000.000	Kab. Enrekang, Enrekang, Galonta	Dana Transfer Umum- Dana Alokasi Umum	1 Dokumen	2.200.000	Dinas Kepemudaan dan Olah Raga & Pariwisata
2	19	01	2,01	06	Koordinasi dan Penyusunan Laporan Capaian Kinerja dan Ikhtisar Realisasi Kinerja SKPD	Dokumen Laporan- Laporan Capaian Kinerja dan Ikhtisar Realisasi Kinerja Perangkat Daerah	1 Laporan	1 Laporan	2.000.000	2.000.000	2.000.000	Kab. Enrekang, Enrekang, Galonta	Dana Transfer Umum- Dana Alokasi Umum	1 Laporan	2.200.000	Dinas Kepemudaan dan Olah Raga & Pariwisata
2	19	01	2,01	07	Evaluasi Kinerja Perangkat Daerah	Jumlah Dokumen Evaluasi Kinerja Perangkat Daerah	1 Laporan	1 Laporan	2.000.000	2.000.000	2.000.000	Kab. Enrekang, Enrekang, Galonta	Dana Transfer Umum- Dana Alokasi Umum	1 Laporan	2.200.000	Dinas Kepemudaan dan Olah Raga & Pariwisata

Kode	Urusan/ Bidang Urusan/ Program/Kegiatan/ Sub Kegiatan	Indikator Program/ Kegiatan/ Sub Kegiatan	Capaian Kinerja dan Kerangka Pendanaan						Kelompok Sasaran	Prakiraan Maju Rencana Tahun 2023		Perangkat Daerah Penanggung Jawab	
			Target 2022		Pagu Indikatif			Lokasi		Sumber Dana	Target		Pagu Indikatif
			Semula	Menjadi	RKPD 2022	APBD 2022	RKPD 2022 Perubahan						
2 19 01 2,02	Administrasi Keuangan Perangkat Daerah	Persentase Administrasi Keuangan PD Tepat Waktu	100 %	100 %	2.490.967.138	1.310.618.141	1.315.118.141			100 %	2.740.063.851		
2 19 01 2,02 01	Penyediaan Gaji dan Tunjangan ASN	ASN Terkait Penyediaan Gaji dan Tunjangan	24 Orang	24 Orang	2.486.967.138	1.306.618.141	1.311.118.141	Semua Kab/Kota, SemuaKecamatan, Semua Kelurahan	Dana Transfer Umum- Dana Alokasi Umum Dana Transfer Khusus - Dana Alokasi Khusus Non Fisik	24 Orang	2.735.663.851	Dinas Kepemudaan dan Olah Raga & Pariwisata	
2 19 01 2,02 05	Koordinasi dan Penyusunan Laporan Keuangan Akhir Tahun SKPD	Dokumen Laporan Keuangan Akhir Tahun Perangkat Daerah	1 Laporan	1 Laporan	2.000.000	2.000.000	2.000.000	Semua Kab/Kota, SemuaKecamatan, Semua Kelurahan	Dana Transfer Umum- Dana Alokasi Umum	1 Laporan	2.200.000	Dinas Kepemudaan dan Olah Raga & Pariwisata	
2 19 01 2,02 07	Koordinasi dan Penyusunan Laporan Keuangan Bulanan/Triwulanan /Semesteran SKPD	-Dokumen Laporan Bulanan Perangkat Daerah -Dokumen Laporan Keuangan Semester Perangkat Daerah -Dokumen Laporan Keuangan Triwulan Perangkat Daerah	12 Laporan 2 Laporan 4 Laporan	12 Laporan 2 Laporan 4 Laporan	2.000.000	2.000.000	2.000.000	Semua Kab/Kota, SemuaKecamatan, Semua Kelurahan	Dana Transfer Umum- Dana Alokasi Umum	12 Laporan 2 Laporan 4 Laporan	2.200.000	Dinas Kepemudaan dan Olah Raga & Pariwisata	
2 19 01 2,05	Administrasi Kepegawaian Perangkat Daerah	Persentase Administrasi Kepegawaian Yang Tercapai	100 %	100 %	170.000.000	36.000.000	90.000.000			100 %	187.000.000		
2 19 01 2,05 09	Pendidikan dan Pelatihan Pegawai Berdasarkan Tugas dan Fungsi	Jumlah pegawai lulus diklat/bimtek/sosialisasi berdasarkan Tugas fungsi	15 Orang	15 Orang	110.000.000	36.000.000	90.000.000	Semua Kab/Kota, SemuaKecamatan, Semua Kelurahan	Dana Transfer Umum- Dana Alokasi Umum Dana Transfer Khusus - Dana Alokasi Khusus Non Fisik	15 Orang	121.000.000	Dinas Kepemudaan dan Olah Raga & Pariwisata	
2 19 01 2,06	Administrasi Umum Perangkat Daerah	Persentase Administrasi Umum yang Tercapai	100 %	100 %	462.000.000	423.200.000	573.400.000			100 %	502.200.000		
2 19 01 2,06 01	Penyediaan Komponen Instalasi Listrik/Penerangan Bangunan Kantor	Jumlah Jenis Komponen	16 Jenis	16 Jenis	3.500.000	0	2.000.000	Semua Kab/Kota, SemuaKecamatan, Semua Kelurahan	Dana Transfer Umum- Dana Alokasi Umum	16 Jenis	3.850.000	Dinas Kepemudaan dan Olah Raga & Pariwisata	
2 19 01 2,06 03	Penyediaan Peralatan Rumah Tangga	Jumlah Peralatan Rumah Tangga Perangkat Daerah Yang Disediakan	22 Jenis	22 Jenis	5.500.000	5.000.000	5.000.000	Semua Kab/Kota, SemuaKecamatan, Semua Kelurahan	Dana Transfer Umum- Dana Alokasi Umum	22 Jenis	6.050.000	Dinas Kepemudaan dan Olah Raga & Pariwisata	

Kode	Urusan/ Bidang Urusan/ Program/Kegiatan/ Sub Kegiatan	Indikator Program/ Kegiatan/ Sub Kegiatan	Capaian Kinerja dan Kerangka Pendanaan						Kelompok Sasaran	Prakiraan Maju Rencana Tahun 2023		Perangkat Daerah Penanggung Jawab	
			Target 2022		Pagu Indikatif			Lokasi		Sumber Dana	Target		Pagu Indikatif
			Semula	Menjadi	RKPD 2022	APBD 2022	RKPD 2022 Perubahan						
2 19 01 2,06 06	Penyediaan Bahan Bacaan dan Peraturan Perundang-undangan	Jumlah Exampilar Bahan Bacaan dan Peraturan Perundang-Undangan yang Disediakan	8 Exampilar	8 Exampilar	13.000.000	13.200.000	14.880.000	Semua Kab/Kota, SemuaKecamatan, Semua Kelurahan	Dana Transfer Umum- Dana Alokasi Umum Dana Transfer Khusus - Dana Alokasi Khusus Non Fisik		8 Exampilar	14.300.000	Dinas Kepemudaan dan Olah Raga & Pariwisata
2 19 01 2,06 09	Penyelenggaraan Rapat Koordinasi dan Konsultasi SKPD	Jumlah pelaksanaan koordinasi dan konsultasi dalam daerah yang terselenggara Jumlah pelaksanaan koordinasi dan konsultasi ke luar daerah yang terselenggara	100 Kali 100 Kali	100 Kali 100 Kali	260.000.000	405.000.000	551.520.000	Semua Kab/Kota, SemuaKecamatan, Semua Kelurahan	Dana Transfer Umum- Dana Alokasi Umum Dana Transfer Khusus - Dana Alokasi Khusus Non Fisik		100 Kali 100 Kali	280.000.000	Dinas Kepemudaan dan Olah Raga & Pariwisata
2 19 01 2,08	Penyediaan Jasa Penunjang Urusan Pemerintahan Daerah	Persentase Penyediaan Jasa Penunjang yang Dilakukan	100 %	100 %	520.000.000	530.000.000	564.900.000				100 %	572.000.000	
2 19 01 2,08 02	Penyediaan Jasa Komunikasi, Sumber Daya Air dan Listrik	Jumlah Satuan Jasa Litrik Yang Dipakai Jumlah Satuan Jasa Sumber Daya Air Yang Dipakai	43800 KWH 3578 m3	43800 KWH 3578 m3	50.000.000	150.000.000	150.000.000	Kab. Enrekang, Enrekang, Galonta	Dana Transfer Umum- Dana Alokasi Umum		43800 KWH 3578 m3	55.000.000	Dinas Kepemudaan dan Olah Raga & Pariwisata
2 19 01 2,08 04	Penyediaan Jasa Pelayanan Umum Kantor	Jumlah Jasa Pelayanan Umum Kantor Yang Disediakan	2 Paket	2 Paket	470.000.000	380.000.000	414.900.000	Semua Kab/Kota, SemuaKecamatan, Semua Kelurahan	Dana Transfer Umum - Dana Bagi Hasil Dana Transfer Umum- Dana Alokasi Umum		2 Paket	517.000.000	Dinas Kepemudaan dan Olah Raga & Pariwisata
2 19 01 2,09	Pemeliharaan Barang Milik Daerah Penunjang Urusan Pemerintahan Daerah	Persentase Pemeliharaan Barang Milik Daerah yang Dilakukan	100 %	100 %	112.000.000	56.448.750	56.448.750				100 %	123.200.000	
2 19 01 2,09 02	Penyediaan Jasa Pemeliharaan, Biaya Pemeliharaan, Pajak, dan Perizinan Kendaraan Dinas Operasional atau Lapangan	Jumlah kendaraan dinas operasional yang difasilitasi untuk pemeliharaan	1 Unit	1 Unit	45.000.000	38.448.750	38.448.750	Semua Kab/Kota, SemuaKecamatan, Semua Kelurahan	Dana Transfer Umum- Dana Alokasi Umum		1 Unit	49.500.000	Dinas Kepemudaan dan Olah Raga & Pariwisata
2 19 01 2,09 09	Pemeliharaan/Rehabilitasi Gedung Kantor dan Bangunan Lainnya	Jumlah gedung kantor yang difasilitasi untuk pemeliharaan	1 Unit	1 Unit	60.000.000	18.000.000	18.000.000	Semua Kab/Kota, SemuaKecamatan, Semua Kelurahan	Dana Transfer Umum- Dana Alokasi Umum		1 Unit	66.000.000	Dinas Kepemudaan dan Olah Raga & Pariwisata
2 19 02	PROGRAM PENGEMBANGAN KAPASITAS DAYA SAING KEPEMUDAAN	Persentase Oganisasi kepemudaan yang berperan Aktif	100 %	100 %	2.400.000.000	580.000.000	605.000.000				100 %	2.645.000.000	

Kode	Urusan/ Bidang Urusan/ Program/Kegiatan/ Sub Kegiatan	Indikator Program/ Kegiatan/ Sub Kegiatan	Capaian Kinerja dan Kerangka Pendanaan						Kelompok Sasaran	Prakiraan Maju Rencana Tahun 2023		Perangkat Daerah Penanggung Jawab						
			Target 2022		Pagu Indikatif			Lokasi		Sumber Dana	Target		Pagu Indikatif					
			Semula	Menjadi	RKPD 2022	APBD 2022	RKPD 2022 Perubahan											
2	19	02	2,01		Penyadaran, Pemberdayaan, dan Pengembangan Pemuda dan Kepemudaan Terhadap Pemuda Pelopor Kabupaten/Kota, Wirausaha Muda Pemula, dan Pemuda Kader Kabupaten/Kota	Persentase Penyadaran, Pemberdayaan dan Pengembangan Pemuda dan Kepemudaan yang Dilakukan	100 %	100 %	1.825.000.000	405.000.000	430.000.000							
2	19	02	2,01	02	Koordinasi, Sinkronisasi dan Penyelenggaraan Peningkatan Kapasitas Daya Saing Wira Usaha Pemuda	Jumlah peserta pelatihan kewirausahaan bagi pemuda	20 Orang	20 Orang	200.000.000	25.000.000	30.000.000	Semua Kab/Kota, SemuaKecamatan, Semua Kelurahan	Dana Transfer Umum- Dana Alokasi Umum - Dana Transfer Khusus - Dana Alokasi Khusus Non Fisik		20 Orang	220.000.000	Dinas Kepemudaan dan Olah Raga & Pariwisata	
2	19	02	2,01	04	Pemenuhan Hak Setiap Pemuda melalui Perlindungan Pemuda, Advokasi, Akses Pengembangan Diri, Penggunaan Prasarana dan Sarana Tanpa Diskriminatif, Partisipasi Pemuda dalam Proses Perencanaan, Pelaksanaan Evaluasi dan Pengambilan Keputusan Program Strategis Kepemudaan	-Jumlah Peserta Pelatihan Keterampilan -Jumlah Peserta Pelatihan Pembina Palang Merah	20 Orang 60 Orang	20 Orang 60 Orang	275.000.000	30.000.000	30.000.000	Semua Kab/Kota, SemuaKecamatan, Semua Kelurahan	Dana Transfer Umum - Dana Bagi Hasil		20 Orang 60 Orang	302.500.000	Dinas Kepemudaan dan Olah Raga & Pariwisata	
2	19	02	2,01	09	Penyelenggaraan Seleksi dan Pelatihan Pasukan Pengibar Bendera	-Jumlah peserta seleksi dan pelatihan Tim Paskibraka Kabupaten -Jumlah peserta study wawasan Tim Paskibraka Kabupaten	75 Orang 120 Orang	75 Orang 120 Orang	850.000.000	350.000.000	370.000.000	Semua Kab/Kota, SemuaKecamatan, Semua Kelurahan	Dana Transfer Umum- Dana Alokasi Umum - Dana Transfer Khusus - Dana Alokasi Khusus Non Fisik		75 Orang 120 Orang	935.000.000	Dinas Kepemudaan dan Olah Raga & Pariwisata	
2	19	02	2,02		Pemberdayaan dan Pengembangan Organisasi Kepemudaan Tingkat Daerah Kabupaten/Kota	Persentase Pemberdayaan dan Pengembangan Organisasi Kepemudaan yang Dilakukan	100 %	100 %	575.000.000	175.000.000	175.000.000				100 %	632.500.000		
2	19	02	2,02	02	Peningkatan Kapasitas Pemuda dan Organisasi Kepemudaan Kabupaten/Kota	Jumlah organisasi pemuda yang dibina	8 Organisasi	8 Organisasi	575.000.000	175.000.000	175.000.000	Semua Kab/Kota, SemuaKecamatan, Semua Kelurahan	Dana Transfer Umum- Dana Alokasi Umum - Dana Transfer Khusus - Dana Alokasi Khusus Non Fisik		8 Organisasi	632.500.000	Dinas Kepemudaan dan Olah Raga & Pariwisata	
2	19	03			PROGRAM PENGEMBANGAN KAPASITAS DAYA SAING KEOLAHRAGAAN	Persentase Kelompok olahraga masyarakat yang berperanan aktif	100 %	100 %	2.585.000.000	2.078.850.000	33.610.729.950				100 %	2.828.500.000		
2	19	03	2,01		Pembinaan dan Pengembangan Olahraga Pendidikan pada Jenjang Pendidikan yang menjadi Kewenangan Daerah Kabupaten/Kota	Persentase Pembinaan dan Pengembangan Olahraga Pada Jenjang Pendidikan yang Dilakukan	100 %	100 %	1.730.000.000	953.850.000	32.390.729.950				100 %	1.903.000.000		

Kode	Urusan/ Bidang Urusan/ Program/Kegiatan/ Sub Kegiatan	Indikator Program/ Kegiatan/ Sub Kegiatan	Capaian Kinerja dan Kerangka Pendanaan							Kelompok Sasaran	Prakiraan Maju Rencana Tahun 2023		Perangkat Daerah Penanggung Jawab
			Target 2022		Pagu Indikatif			Lokasi	Sumber Dana		Target	Pagu Indikatif	
			Semula	Menjadi	RKPD 2022	APBD 2022	RKPD 2022 Perubahan						
2 19 03 2,01 03	Koordinasi, Sinkronisasi dan Pelaksanaan Penyediaan Sarana dan Prasarana Olahraga Kabupaten/Kota	Jumlah paket pemeliharaan sarana dan prasarana olahraga Jumlah peralatan dan perlengkapan olahraga yang disediakan Jumlah sarana dan prasarana olahraga yang dibangun	1 Paket 1 Paket 5 Unit	1 Paket 1 Paket 11 Unit	1.730.000.000	953.850.000	32.390.729.950	Semua Kab/Kota, SemuaKecamatan, Semua Kelurahan	Dana Transfer Umum- Dana Alokasi Umum Dana Transfer Khusus - Dana Alokasi Khusus Non Fisik		1 Paket 1 Paket 11 Unit	1.903.000.000	Dinas Kepemudaan dan Olah Raga & Pariwisata
2 19 03 2,02	Penyelenggaraan Kejuaraan Olahraga Tingkat Daerah Kabupaten/Kota	Persentase Penyelenggaraan Kejuaran Olahraga	100 %	100 %	280.000.000	225.000.000	250.000.000				100 %	308.000.000	
2 19 03 2,02 01	Penyelenggaraan Kejuaraan Olahraga Multi Event dan Single Event Tingkat Kabupaten/Kota	Jumlah event kejuaraan antar club	2 Event	2 Event	100.000.000	25.000.000	50.000.000	Semua Kab/Kota, SemuaKecamatan, Semua Kelurahan	Dana Transfer Umum- Dana Alokasi Umum		2 Event	110.000.000	Dinas Kepemudaan dan Olah Raga & Pariwisata
2 19 03 2,02 03	Partisipasi dan Keikutsertaan dalam Penyelenggaraan Kejuaraan	Jumlah event kompetisi olahraga tingkat provinsi yang diikuti	2 Event	2 Event	100.000.000	200.000.000	200.000.000	Semua Kab/Kota, SemuaKecamatan, Semua Kelurahan	Dana Transfer Umum- Dana Alokasi Umum		2 Event	110.000.000	Dinas Kepemudaan dan Olah Raga & Pariwisata
2 19 03 2,03	Pembinaan dan Pengembangan Olahraga Prestasi Tingkat Daerah Provinsi	Persentase Pembinaan dan Pengembangan Prestasi Olahraga yang Dilakukan	100 %	100 %	400.000.000	300.000.000	550.000.000				100 %	432.500.000	
2 19 03 2,03 03	Pembinaan dan Pengembangan Atlet Berprestasi Kabupaten/Kota	Jumlah pelajar/atlit berprestasi yang dibina	100 Atlit	100 Atlit	50.000.000	300.000.000	550.000.000	Semua Kab/Kota, SemuaKecamatan, Semua Kelurahan	Dana Transfer Umum - Dana Bagi Hasil		100 Atlit	55.000.000	Dinas Kepemudaan dan Olah Raga & Pariwisata
2 19 03 2,04	Pembinaan dan Pengembangan Organisasi Olahraga	Persentase Pembinaan dan Pengembangan Organisasi Olahraga yang Dilakukan	100 %	100 %	75.000.000	350.000.000	350.000.000				100 %	75.000.000	
2 19 03 2,04 03	Peningkatan Kerja Sama Organisasi Keolahragaan Kabupaten/Kota Dengan Lembaga Terkait	Jumlah organisasi olahraga yang dikerjasamakan dengan lembaga terkait	1 Organisasi	1 Organisasi	75.000.000	350.000.000	350.000.000	Semua Kab/Kota, SemuaKecamatan, Semua Kelurahan	Dana Transfer Umum- Dana Alokasi Umum		1 Organisasi	75.000.000	Dinas Kepemudaan dan Olah Raga & Pariwisata
2 19 03 2,05	Pembinaan dan Pengembangan Olahraga Rekreasi	Persentase Pembinaan dan Pengembangan Olahraga Rekreasi yang Dilakukan	100 %	100 %	100.000.000	250.000.000	70.000.000				100 %	110.000.000	
2 19 03 2,05 01	Penyelenggaraan, Pengembangan dan Pemasalan Festival dan Olahraga Rekreasi	Jumlah event kegiatan olahraga rekreasi yang diikuti/dilaksanakan	2 Event	2 Event	100.000.000	250.000.000	70.000.000	Semua Kab/Kota, SemuaKecamatan, Semua Kelurahan	Dana Transfer Umum- Dana Alokasi Umum		2 Event	110.000.000	Dinas Kepemudaan dan Olah Raga & Pariwisata

Kode	Urusan/ Bidang Urusan/ Program/Kegiatan/ Sub Kegiatan	Indikator Program/ Kegiatan/ Sub Kegiatan	Capaian Kinerja dan Kerangka Pendanaan						Kelompok Sasaran	Prakiraan Maju Rencana Tahun 2023		Perangkat Daerah Penanggung Jawab				
			Target 2022		Pagu Indikatif			Lokasi		Sumber Dana	Target		Pagu Indikatif			
			Semula	Menjadi	RKPD 2022	APBD 2022	RKPD 2022 Perubahan									
3			URUSAN PEMERINTAHAN PILIHAN													
3	26		URUSAN PEMERINTAHAN BIDANG PARIWISATA			5.817.658.000	3.394.775.000	5.442.083.300			6.454.423.000					
3	26	02		PROGRAM PENINGKATAN DAYA TARIK DESTINASI PARIWISATA	Persentase peningkatan jumlah kunjungan wisata	100 %	100 %	4.162.658.000	3.089.775.000	4.391.291.700		100 %	4.563.923.000			
3	26	02	2,01	Pengelolaan Daya Tarik Wisata Kabupaten/Kota	Persentase Pengelolaan Daya Tarik Wisata	100 %	100 %	780.000.000	170.000.000	2.078.648.300		100 %	858.000.000			
3	26	02	2,01	03	Pengembangan Daya Tarik Wisata Kabupaten/Kota	Jumlah Paket Pembangunan Sarana dan Prasarana Objek Wisata	2 Paket	3 Paket	600.000.000	170.000.000	2.078.648.300	Semua Kab/Kota, SemuaKecamatan, Semua Kelurahan	Dana Transfer Umum- Dana Alokasi Umum Dana Transfer Khusus - Dana Alokasi Khusus Non Fisik Bantuan Keuangan Khusus dari Pemerintah Daerah Provinsi	3 Paket	660.000.000	Dinas Kepemudaan dan Olah Raga & Pariwisata
3	26	02	2,03	Pengelolaan Destinasi Pariwisata Kabupaten/Kota	Persentase Pengelolaan Destinasi Pariwisata	100 %	100 %	2.912.658.000	2.739.775.000	2.102.643.400		100 %	3.188.923.000			
3	26	02	2,03	03	Pengembangan Destinasi Pariwisata Kabupaten/Kota	Jumlah Pelatihan Kepariwisataan	2 Kegiatan	2 Kegiatan	150.000.000	2.559.775.000	1.778.000.000	Semua Kab/Kota, SemuaKecamatan, Semua Kelurahan	Dana Transfer Umum- Dana Alokasi Umum Dana Transfer Khusus - Dana Alokasi Khusus Non Fisik	2 Kegiatan	150.000.000	Dinas Kepemudaan dan Olah Raga & Pariwisata
3	26	02	2,03	04	Pengadaan/Pemelih araan/Rehabilitasi Sarana dan Prasarana dalam Pengelolaan Destinasi Pariwisata Kabupaten/Kota	-Jumlah pemeliharaan sarana dan prasarana objek wisata -Jumlah sarana dan prasarana yang disediakan dalam pengelolaan destinasi wisata	1 Objek Wisata 3 Jenis	1 Objek Wisata 3 Jenis	2.592.658.000	160.000.000	180.000.000	Semua Kab/Kota, SemuaKecamatan, Semua Kelurahan	Dana Transfer Umum- Dana Alokasi Umum Dana Transfer Khusus - Dana Alokasi Khusus Non Fisik	1 Objek Wisata 3 Jenis	2.851.923.000	Dinas Kepemudaan dan Olah Raga & Pariwisata
3	26	02	2,03	06	Pemberdayaan Masyarakat dalam Pengelolaan Destinasi Pariwisata Kabupaten/Kota	Jumlah desa wisata yang dibina dan dikembangkan	3 Dewi	3 Dewi	170.000.000	20.000.000	144.643.400	Semua Kab/Kota, SemuaKecamatan, Semua Kelurahan	Dana Transfer Khusus - Dana Alokasi Khusus Non Fisik	3 Dewi	187.000.000	Dinas Kepemudaan dan Olah Raga & Pariwisata
3	26	02	2,04	Penetapan Tanda Daftar Usaha Pariwisata Daerah Kabupaten/Kota	Persentase Penetapan Tanda Daftar Usaha Pariwisata	100 %	100 %	470.000.000	180.000.000	210.000.000		100 %	517.000.000			
3	26	02	2,04	03	Pengelolaan Investasi Pariwisata	Jumlah objek wisata yang terkelola	3 Objek	3 Objek	470.000.000	180.000.000	210.000.000	Semua Kab/Kota, SemuaKecamatan, Semua Kelurahan	Dana Transfer Umum- Dana Alokasi Umum Dana Transfer Khusus - Dana Alokasi Khusus Non Fisik	3 Objek	517.000.000	Dinas Kepemudaan dan Olah Raga & Pariwisata

Kode	Urusan/ Bidang Urusan/ Program/Kegiatan/ Sub Kegiatan	Indikator Program/ Kegiatan/ Sub Kegiatan	Capaian Kinerja dan Kerangka Pendanaan						Kelompok Sasaran	Prakiraan Maju Rencana Tahun 2023		Perangkat Daerah Penanggung Jawab					
			Target 2022		Pagu Indikatif			Lokasi		Sumber Dana	Target		Pagu Indikatif				
			Semula	Menjadi	RKPD 2022	APBD 2022	RKPD 2022 Perubahan										
3	26	03			PROGRAM PEMASARAN PARIWISATA	Persentase peningkatan cakupan Pemasaran pariwisata	100 %	100 %	1.055.000.000	265.000.000	455.500.000			100 %	1.160.500.000		
3	26	03	2,01		Pemasaran Pariwisata Dalam dan Luar Negeri Daya Tarik, Destinasi dan Kawasan Strategis Pariwisata Kabupaten/Kota	Persentase Pemasaran dan Pengembangan Kawasan Pariwisata	100 %	100 %	1.055.000.000	265.000.000	455.500.000			100 %	1.160.500.000		
3	26	03	2,01	01	Penguatan Promosi melalui Media Cetak, Elektronik, dan Media Lainnya Baik Dalam dan Luar Negeri	Jumlah booklet profil pariwisata Kab. Enrekang Jumlah event pemilihan duta wisata yang diikuti Jumlah kegiatan untuk mendukung operasional TIC	250 Examp ^{lar} 2 Event 1 Dokumen	250 Examp ^{lar} 2 Event 1 Dokumen	370.000.000	40.000.000	180.500.000	Semua Kab/Kota, SemuaKecamatan, Semua Kelurahan	Dana Transfer Umum- Dana Alokasi Umum Dana Transfer Khusus - Dana Alokasi Khusus Non Fisik		250 Examp ^{lar} 2 Event 1 Dokumen	407.000.000	Dinas Kepemudaan dan Olah Raga & Pariwisata
3	26	03	2,01	02	Fasilitasi Kegiatan Pemasaran Pariwisata Baik Dalam dan Luar Negeri Pariwisata Kabupaten/Kota	Jumlah event promosi pariwisata daerah	6 Event	6 Event	325.000.000	200.000.000	230.000.000	Semua Kab/Kota, SemuaKecamatan, Semua Kelurahan	Dana Transfer Umum- Dana Alokasi Umum		6 Event	357.500.000	Dinas Kepemudaan dan Olah Raga & Pariwisata
3	26	03	2,01	03	Penyediaan Data dan Penyebaran Informasi Pariwisata Kabupaten/Kota, Baik Dalam dan Luar Negeri	Jumlah Dokumen Database Pariwisata Kabupaten Enrekang	1 Dokumen	1 Dokumen	25.000.000	0	20.000.000	Semua Kab/Kota, SemuaKecamatan, Semua Kelurahan	Dana Transfer Umum- Dana Alokasi Umum		1 Dokumen	27.500.000	Dinas Kepemudaan dan Olah Raga & Pariwisata
3	26	03	2,01	04	Peningkatan Kerja Sama dan Kemitraan Pariwisata Dalam dan Luar Negeri	Jumlah Paket Wisata Yang Siap Dipasarkan Jumlah Pelaksanaan Koordinasi Dengan Stekholder Pendukung Pariwisata	1 Paket 1 Kali	1 Paket 1 Kali	335.000.000	25.000.000	25.000.000	Semua Kab/Kota, SemuaKecamatan, Semua Kelurahan	Dana Transfer Umum- Dana Alokasi Umum Dana Transfer Khusus - Dana Alokasi Khusus Non Fisik		1 Paket 1 Kali	368.500.000	Dinas Kepemudaan dan Olah Raga & Pariwisata
3	26	05			PROGRAM PENGEMBANGAN SUMBER DAYA PARIWISATA DAN EKONOMI KREATIF	Persentase SDM Pariwisata yang Tersertifikasi	100 %	100 %	600.000.000	40.000.000	595.291.600			100 %	730.000.000		
3	26	05	2,01		Pelaksanaan Peningkatan Kapasitas Sumber Daya Manusia Pariwisata dan Ekonomi Kreatif Tingkat Dasar	Persentase Peningkatan Kapasitas SDM Pariwisata dan Ekonomi Kreatif	100 %	100 %	600.000.000	40.000.000	595.291.600			100 %	730.000.000		
3	26	05	2,01	02	Peningkatan Peran Serta Masyarakat dalam Pengembangan Kemitraan Pariwisata	Jumlah Pelatihan Kepariwisataan	3 Kegiatan	3 Kegiatan	150.000.000	40.000.000	595.291.600	Semua Kab/Kota, SemuaKecamatan, Semua Kelurahan	Dana Transfer Khusus - Dana Alokasi Khusus Non Fisik		3 Kegiatan	165.000.000	Dinas Kepemudaan dan Olah Raga & Pariwisata
TOTAL									14.542.625.138	8.433.821.691	42.289.609.941				16.035.886.851		

Kode	Urusan/ Bidang Urusan/ Program/Kegiatan/ Sub Kegiatan	Indikator Program/ Kegiatan/ Sub Kegiatan	Capaian Kinerja dan Kerangka Pendanaan						Kelompok Sasaran	Prakiraan Maju Rencana Tahun 2023		Perangkat Daerah Penanggung Jawab				
			Target 2022		Pagu Indikatif			Lokasi		Sumber Dana	Target		Pagu Indikatif			
			Semula	Menjadi	RKPD 2022	APBD 2022	RKPD 2022 Perubahan									
2			URUSAN PEMERINTAHAN WAJIB YANG TIDAK BERKAITAN DENGAN PELAYANAN DASAR													
2	23		URUSAN PEMERINTAHAN BIDANG PERPUSTAKAAN			5.458.866.313	6.999.471.382	7.070.471.382				6.639.525.173				
2	23	01			4.966.416.513	6.969.443.982	6.477.048.282				5.492.616.513					
2	23	01	2,01		68.500.000	9.879.800	9.879.800				72.000.000					
2	23	01	2,01	01	Penyusunan Dokumen Perencanaan Perangkat Daerah	Jumlah Dokumen Perencanaan Perangkat Daerah	2 Dokumen	2 Dokumen	38.000.000	6.239.700	6.239.700	Kab. Enrekang, Semua Kecamatan, Semua Kelurahan	PENDAPATAN ASLI DAERAH (PAD)	2 Dokumen	40.000.000	Dinas Perpustakaan dan Kearsipan
2	23	01	2,01	02	Koordinasi dan Penyusunan Dokumen RKA-SKPD	Jumlah Dokumen RKA-SKPD	1 Dokumen	1 Dokumen	5.000.000	3.640.100	3.640.100	Kab. Enrekang, Enrekang, Galonta	PENDAPATAN ASLI DAERAH (PAD)	1 Dokumen	5.500.000	Dinas Perpustakaan dan Kearsipan
2	23	01	2,02		Administrasi Keuangan Perangkat Daerah				2.709.316.513	2.497.459.973	2.497.563.009				2.810.316.513	
2	23	01	2,02	01	Penyediaan Gaji dan Tunjangan ASN	Jumlah ASN	35 Orang	35 Orang	2.674.816.513	2.497.459.973	2.497.563.009	Kab. Enrekang, Enrekang, Galonta	PENDAPATAN ASLI DAERAH (PAD) Dana Transfer Umum - Dana Bagi Hasil	35 Orang	2.774.816.513	Dinas Perpustakaan dan Kearsipan
2	23	01	2,05		Administrasi Kepegawaian Perangkat Daerah				137.100.000	3.600.000	8.100.000				210.500.000	
2	23	01	2,05	09	Pendidikan dan Pelatihan Pegawai Berdasarkan Tugas dan Fungsi	Jmlah pegawai lulus diklat berdasarkan fungsi	4 rang	4 rang	50.000.000	3.600.000	8.100.000	Kab. Enrekang, Enrekang, Galonta	Dana Transfer Umum - Dana Bagi Hasil Dana Transfer Umum- Dana Alokasi Umum	4 rang	85.000.000	Dinas Perpustakaan dan Kearsipan
2	23	01	2,06		Administrasi Umum Perangkat Daerah				253.000.000	171.924.900	203.317.900				278.300.000	
2	23	01	2,06	02	Penyediaan Peralatan dan Perlengkapan Kantor	Jumlah Peralatan dan Perlengkapan Kantor Yang Disediakan	12 Jenis	12 Jenis	5.500.000	5.168.800	5.168.800	Kab. Enrekang, Enrekang, Galonta	PENDAPATAN ASLI DAERAH (PAD)	12 Jenis	6.050.000	Dinas Perpustakaan dan Kearsipan
2	23	01	2,06	04	Penyediaan Bahan Logistik Kantor	Jumlah Bahan Logistik Kantor Yang Disediakan	50 Jenis	50 Jenis	30.000.000	11.305.100	11.305.100	Kab. Enrekang, Enrekang, Galonta	PENDAPATAN ASLI DAERAH (PAD)	50 Jenis	33.000.000	Dinas Perpustakaan dan Kearsipan
2	23	01	2,06	09	Penyelenggaraan Rapat Koordinasi dan Konsultasi SKPD	Jumlah Rapat Koordinasi dan Konsultasi Yang Terselenggara	15 Kali	15 Kali	120.000.000	155.451.000	186.844.000	Semua Kab/Kota, Semua Kecamatan, Semua Kelurahan	Dana Transfer Umum - Dana Bagi Hasil Dana Transfer Umum- Dana Alokasi Umum	15 Kali	132.000.000	Dinas Perpustakaan dan Kearsipan
2	23	01	2,07		Pengadaan Barang Milik Daerah Penunjang Urusan Pemerintah Daerah				935.000.000	3.943.081.100	3.409.755.614				1.098.500.000	

Kode	Urusan/ Bidang Urusan/ Program/Kegiatan/ Sub Kegiatan	Indikator Program/ Kegiatan/ Sub Kegiatan	Capaian Kinerja dan Kerangka Pendanaan						Kelompok Sasaran	Prakiraan Maju Rencana Tahun 2023		Perangkat Daerah Penanggung Jawab					
			Target 2022		Pagu Indikatif			Lokasi		Sumber Dana	Target		Pagu Indikatif				
			Semula	Menjadi	RKPD 2022	APBD 2022	RKPD 2022 Perubahan										
2	23	01	2,07	06	Pengadaan Peralatan dan Mesin Lainnya	Jumlah Peralatan Dan Mesin Lainnya Yang Diadakan	10 Jenis	10 Jenis	150.000.000	800.000.000	799.854.614	Semua Kab/Kota, Semua Kecamatan, Semua Kelurahan	PENDAPATAN ASLI DAERAH (PAD) Dana Transfer Umum - Dana Bagi Hasil		10 Jenis	165.000.000	Dinas Perpustakaan dan Kearsipan
2	23	01	2,07	09	Pengadaan Gedung Kantor atau Bangunan Lainnya	Jumlah Gedung Kantor Atau Bangunan Lainnya Yang Diadakan	1 Unit	1 Unit	10.000.000	2.609.901.000	2.609.901.000	Semua Kab/Kota, Semua Kecamatan, Semua Kelurahan	PENDAPATAN ASLI DAERAH (PAD) Dana Transfer Umum - Dana Bagi Hasil		1 Unit	11.000.000	Dinas Perpustakaan dan Kearsipan
2	23	01	2,08		Penyediaan Jasa Penunjang Urusan Pemerintahan Daerah				505.000.000	336.473.209	336.473.209					555.500.000	
2	23	01	2,08	02	Penyediaan Jasa Komunikasi, Sumber Daya Air dan Listrik	jumlah satuan jasa komunikasi sumber daya air dan listrik	33000 kwh	33000 kwh	85.000.000	57.353.209	57.353.209	Kab. Enrekang, Enrekang, Galonta			33000 kwh	93.500.000	Dinas Perpustakaan dan Kearsipan
2	23	01	2,08	04	Penyediaan Jasa Pelayanan Umum Kantor	Jumlah Jasa Pelayanan Umum Kantor Yang Disediakan	38 Orang	38 Orang	400.000.000	279.120.000	279.120.000	Kab. Enrekang, Enrekang, Galonta	PENDAPATAN ASLI DAERAH (PAD)		38 Orang	440.000.000	Dinas Perpustakaan dan Kearsipan
2	23	01	2,09		Pemeliharaan Barang Milik Daerah Penunjang Urusan Pemerintahan Daerah				340.000.000	7.025.000	11.958.750					446.000.000	
2	23	01	2,09	01	Penyediaan Jasa Pemeliharaan, Biaya Pemeliharaan dan Pajak Kendaraan Perorangan Dinas atau Kendaraan Dinas Jabatan	Jumlah Kendaraan Perorangan Dinas atau Kendaraan Dinas Jabatan Yang Terpelihara	12 Unit	12 Unit	35.000.000	7.025.000	11.958.750	Semua Kab/Kota, Semua Kecamatan, Semua Kelurahan	PENDAPATAN ASLI DAERAH (PAD) Dana Transfer Umum - Dana Bagi Hasil		12 Unit	38.500.000	Dinas Perpustakaan dan Kearsipan
2	23	02			PROGRAM PEMBINAAN PERPUSTAKAAN				407.449.800	30.027.400	593.423.100					1.019.908.660	
2	23	02	2,01		Pengelolaan Perpustakaan Tingkat Daerah Kabupaten/Kota				307.449.800	30.027.400	593.423.100					864.908.660	
2	23	02	2,01	01	Pengembangan dan Pemeliharaan Layanan Perpustakaan Elektronik	jumlah layanan elektronik perpustakaan yang terpelihara	250 buah	250 buah	53.408.800	15.021.300	15.021.300	Kab. Enrekang, Semua Kecamatan, Semua Kelurahan	PENDAPATAN ASLI DAERAH (PAD)		250 buah	62.310.360	Dinas Perpustakaan dan Kearsipan
2	23	02	2,01	02	Pengembangan Perpustakaan di Tingkat Daerah Kabupaten/Kota	jumlah perpustakaan daerah yang di kembangkan	2 kecamatan	1 kecamatan	50.000.000	0	533.329.700	Kab. Enrekang, Semua Kecamatan, Semua Kelurahan	Dana Transfer Umum- Dana Alokasi Umum - Dana Transfer Khusus - Dana Alokasi Khusus Fisik		1 kecamatan	533.180.100	Dinas Perpustakaan dan Kearsipan

Kode	Urusan/ Bidang Urusan/ Program/Kegiatan/ Sub Kegiatan	Indikator Program/ Kegiatan/ Sub Kegiatan	Capaian Kinerja dan Kerangka Pendanaan						Kelompok Sasaran	Prakiraan Maju Rencana Tahun 2023		Perangkat Daerah Penanggung Jawab				
			Target 2022		Pagu Indikatif			Lokasi		Sumber Dana	Target		Pagu Indikatif			
			Semula	Menjadi	RKPD 2022	APBD 2022	RKPD 2022 Perubahan									
2	23	02	2,01	04	Pembinaan Perpustakaan pada Satuan Pendidikan Dasar di Seluruh Wilayah Kabupaten/Kota sesuai dengan Standar Nasional Perpustakaan	Jumlah Perpustakaan yang di bina di satuan pendidikan dasar wilayah kabupaten kota	30 Perpustakaan	30 Perpustakaan	40.989.850	15.006.100	45.072.100	Kab. Enrekang, Semua Kecamatan, Semua Kelurahan	PENDAPATAN ASLI DAERAH (PAD) Dana Transfer Umum - Dana Bagi Hasil	30 Perpustakaan	54.599.800	Dinas Perpustakaan dan Kearsipan
2	24				URUSAN PEMERINTAHAN BIDANG KEARSIPAN			392.000.000	30.074.700	70.074.700				480.500.000		
2	24	02			PROGRAM PENGELOLAAN ARSIP			162.500.000	15.046.300	35.046.300				200.000.000		
2	24	02	2,03		Pengelolaan Simpul Jaringan Informasi Kearsipan Nasional Tingkat Kabupaten/Kota			50.000.000	15.046.300	35.046.300				65.000.000		
2	24	02	2,03	02	Pemberdayaan Kapasitas Unit Kearsipan dan Lembaga Kearsipan Daerah Kabupaten/Kota	jumlah kearsipan yang diberdayakan	1 unit	15 unit	35.000.000	15.046.300	35.046.300	Kab. Enrekang, SemuaKecamatan, SemuaKelurahan	PENDAPATAN ASLI DAERAH (PAD)	15 unit	40.000.000	Dinas Perpustakaan dan Kearsipan
2	24	03			PROGRAM PERLINDUNGAN DAN PENYELAMATAN ARSIP			212.000.000	15.028.400	35.028.400				257.500.000		
2	24	03	2,03		Penyelamatan Arsip Perangkat Daerah Kabupaten/Kota yang Digabung dan/atau Dibubarkan, dan Pemekaran Daerah Kecamatan dan Desa/Kelurahan			65.000.000	15.028.400	35.028.400				80.000.000		
2	24	03	2,03	03	Pendampingan Penyelamatan Arsip Bagi Pemekaran Daerah Kecamatan	Jumla desa / eluraan yang didampingi	30 desa	30 desa	35.000.000	15.028.400	35.028.400	Kab. Enrekang, SemuaKecamatan, SemuaKelurahan	PENDAPATAN ASLI DAERAH (PAD) Dana Transfer Umum - Dana Bagi Hasil	30 desa	40.000.000	Dinas Perpustakaan dan Kearsipan
TOTAL									5.850.866.313	7.029.546.082	7.140.546.082				7.120.025.173	

Kode	Urusan/ Bidang Urusan/ Program/Kegiatan/ Sub Kegiatan	Indikator Program/ Kegiatan/ Sub Kegiatan	Capaian Kinerja dan Kerangka Pendanaan						Kelompok Sasaran	Prakiraan Maju Rencana Tahun 2023		Perangkat Daerah Penanggung Jawab				
			Target 2022		Pagu Indikatif			Lokasi		Sumber Dana	Target		Pagu Indikatif			
			Semula	Menjadi	RKPD 2022	APBD 2022	RKPD 2022 Perubahan									
3			URUSAN PEMERINTAHAN PILIHAN													
3	25		URUSAN PEMERINTAHAN BIDANG KELAUTAN DAN PERIKANAN				8.624.524.436	3.777.963.243	3.841.210.219			9.563.930.180				
3	25	01				6.696.979.436	3.656.963.243	3.697.695.419			7.349.440.180					
			PROGRAM PENUNJANG URUSAN PEMERINTAHAN DAERAH KABUPATEN/KOTA													
3	25	01	2,01								35.750.000					
			Perencanaan, Penganggaran, dan Evaluasi Kinerja Perangkat Daerah													
3	25	01	2,01	01	Penyusunan Dokumen Perencanaan Perangkat Daerah	Jumlah dokumen perencanaan PD	1 Dokumen	1 Dokumen	5.000.000	500.000	500.000	Kab. Enrekang, Enrekang, Leoran	Dana Transfer Umum-Dana Alokasi Umum	1 Dokumen	5.500.000	Dinas Peternakan dan Perikanan
3	25	01	2,01	02	Koordinasi dan Penyusunan Dokumen RKA-SKPD	Jumlah Dokumen RKA-PD	1 Dokumen	1 Dokumen	5.000.000	500.000	500.000	Kab. Enrekang, Enrekang, Leoran	Dana Transfer Umum-Dana Alokasi Umum	1 Dokumen	5.500.000	Dinas Peternakan dan Perikanan
3	25	01	2,01	03	Koordinasi dan Penyusunan Dokumen Perubahan RKA-SKPD	Jumlah Dokumen Perubahan RKA-PD	1 Dokumen	1 Dokumen	5.500.000	500.000	500.000	Kab. Enrekang, Enrekang, Leoran	Dana Transfer Umum-Dana Alokasi Umum	1 Dokumen	6.050.000	Dinas Peternakan dan Perikanan
3	25	01	2,01	04	Koordinasi dan Penyusunan DPA-SKPD	Jumlah Dokumen DPA-PD	1 Dokumen	1 Dokumen	5.500.000	500.000	500.000	Kab. Enrekang, Enrekang, Leoran	Dana Transfer Umum-Dana Alokasi Umum	1 Dokumen	6.050.000	Dinas Peternakan dan Perikanan
3	25	01	2,01	05	Koordinasi dan Penyusunan Perubahan DPA-SKPD	Jumlah Dokumen Perubahan DPA-PD	1 Dokumen	1 Dokumen	5.500.000	500.000	500.000	Kab. Enrekang, Enrekang, Leoran	Dana Transfer Umum-Dana Alokasi Umum	1 Dokumen	6.050.000	Dinas Peternakan dan Perikanan
3	25	01	2,01	06	Koordinasi dan Penyusunan Laporan Capaian Kinerja dan Ikhtisar Realisasi Kinerja SKPD	Jumlah Dokumen Laporan Capaian & Ikhtisar Realisasi Kinerja PD	1 Dokumen	1 Dokumen	3.000.000	400.000	400.000	Kab. Enrekang, Enrekang, Leoran	Dana Transfer Umum-Dana Alokasi Umum	1 Dokumen	3.300.000	Dinas Peternakan dan Perikanan
3	25	01	2,01	07	Evaluasi Kinerja Perangkat Daerah	Jumlah Dokumen Evaluasi Kinerja PD	1 Dokumen	1 Dokumen	3.000.000	400.000	400.000	Kab. Enrekang, Enrekang, Leoran	Dana Transfer Umum - Dana Bagi Hasil Dana Transfer Umum-Dana Alokasi Umum	1 Dokumen	3.300.000	Dinas Peternakan dan Perikanan
3	25	01	2,02		Administrasi Keuangan Perangkat Daerah				4.048.424.807	2.971.051.182	2.990.783.358				4.453.267.288	
3	25	01	2,02	01	Penyediaan Gaji dan Tunjangan ASN	Jumlah ASN	45 Orang	45 Orang	4.039.424.807	2.970.251.182	2.989.983.358	Kab. Enrekang, Enrekang, Leoran	Dana Transfer Umum - Dana Bagi Hasil Dana Transfer Umum-Dana Alokasi Umum	45 Orang	4.443.367.288	Dinas Peternakan dan Perikanan
3	25	01	2,02	05	Koordinasi dan Penyusunan Laporan Keuangan Akhir Tahun SKPD	Jumlah Dokumen Laporan Keuangan Akhir Tahun PD	1 Dokumen	1 Dokumen	3.000.000	400.000	400.000	Kab. Enrekang, Enrekang, Leoran	Dana Transfer Umum-Dana Alokasi Umum	1 Dokumen	3.300.000	Dinas Peternakan dan Perikanan

Kode	Urusan/ Bidang Urusan/ Program/Kegiatan/ Sub Kegiatan	Indikator Program/ Kegiatan/ Sub Kegiatan	Capaian Kinerja dan Kerangka Pendanaan							Kelompok Sasaran	Prakiraan Maju Rencana Tahun 2023		Perangkat Daerah Penanggung Jawab
			Target 2022		Pagu Indikatif			Lokasi	Sumber Dana		Target	Pagu Indikatif	
			Semula	Menjadi	RKPD 2022	APBD 2022	RKPD 2022 Perubahan						
3 25 01 2,02 07	Koordinasi dan Penyusunan Laporan Keuangan Bulanan/Triwulanan /Semesteran SKPD	Jumlah Dokumen Laporan Keuangan Bulanan/Triwulanan/Semesteran	12 Laporan	12 Laporan	3.000.000	400.000	400.000	Kab. Enrekang, Enrekang, Leoran	Dana Transfer Umum-Dana Alokasi Umum		12 Laporan	3.300.000	Dinas Peternakan dan Perikanan
3 25 01 2,05	Administrasi Kepegawaian Perangkat Daerah				202.000.000	0	11.000.000					222.200.000	
3 25 01 2,05 09	Pendidikan dan Pelatihan Pegawai Berdasarkan Tugas dan Fungsi	Jumlah Pegawai Lulus Diklat berdasarkan Tusi	7 Orang	7 Orang	85.000.000	0	11.000.000	Semua Kab/Kota, Semua Kecamatan, Semua Kelurahan	Dana Transfer Umum-Dana Alokasi Umum		7 Orang	93.500.000	Dinas Peternakan dan Perikanan
3 25 01 2,06	Administrasi Umum Perangkat Daerah				559.682.629	66.290.900	72.290.900					615.450.892	
3 25 01 2,06 04	Penyediaan Bahan Logistik Kantor	Jumlah bahan logistik kantor yang disediakan	40 Jenis	40 Jenis	20.682.629	5.224.900	5.224.900	Kab. Enrekang, Enrekang, Leoran	Dana Transfer Umum-Dana Alokasi Umum		40 Jenis	22.750.892	Dinas Peternakan dan Perikanan
3 25 01 2,06 06	Penyediaan Bahan Bacaan dan Peraturan Perundang-undangan	Jumlah exp bacaan dan perundangan disediakan	15 expl	15 expl	30.000.000	6.000.000	6.000.000	Kab. Enrekang, Enrekang, Leoran	Dana Transfer Umum-Dana Alokasi Umum		15 expl	33.000.000	Dinas Peternakan dan Perikanan
3 25 01 2,06 08	Fasilitasi Kunjungan Tamu	Jumlah tamu yang difasilitasi	15 Jenis	15 Jenis	37.000.000	2.184.000	2.184.000	Kab. Enrekang, Enrekang, Leoran	Dana Transfer Umum-Dana Alokasi Umum		15 Jenis	40.700.000	Dinas Peternakan dan Perikanan
3 25 01 2,06 09	Penyelenggaraan Rapat Koordinasi dan Konsultasi SKPD	Jumlah rapat koordinasi dan konsultasi PD yang terselenggara		230 prekuensi 230 prekuensi	386.000.000	52.882.000	58.882.000	Semua Kab/Kota, Semua Kecamatan, Semua Kelurahan	Dana Transfer Umum - Dana Bagi Hasil Dana Transfer Umum-Dana Alokasi Umum		230 prekuensi	424.600.000	Dinas Peternakan dan Perikanan
3 25 01 2,08	Penyediaan Jasa Penunjang Urusan Pemerintahan Daerah				970.372.000	605.121.161	605.121.161					1.050.372.000	
3 25 01 2,08 02	Penyediaan Jasa Komunikasi, Sumber Daya Air dan Listrik	Jumlah satuan jasa komunikasi, jasa sumberdaya air dan jasa listrik yang dipakai	36 Mbps 450 M3 85000 KWH	36 Mbps 450 M3 85000 KWH	170.372.000	62.271.161	62.271.161	Kab. Enrekang, Enrekang, Leoran	Dana Transfer Umum-Dana Alokasi Umum		36 Mbps 450 M3 85000 KWH	170.372.000	Dinas Peternakan dan Perikanan
3 25 01 2,08 04	Penyediaan Jasa Pelayanan Umum Kantor	Jumlah jasa pelayanan umum kantor yang disediakan	100 Orang	100 Orang	800.000.000	542.850.000	542.850.000	Kab. Enrekang, Enrekang, Leoran	Dana Transfer Umum - Dana Bagi Hasil Dana Transfer Umum-Dana Alokasi Umum		100 Orang	880.000.000	Dinas Peternakan dan Perikanan
3 25 01 2,09	Pemeliharaan Barang Milik Daerah Penunjang Urusan Pemerintahan Daerah				168.000.000	11.200.000	15.200.000					184.800.000	
3 25 01 2,09 01	Penyediaan Jasa Pemeliharaan, Biaya Pemeliharaan dan Pajak Kendaraan Perorangan Dinas atau Kendaraan Dinas Jabatan	Jumlah Kendaraan perorangan dinas atau kendaraan dinas jabatan	5 Unit	5 Unit	63.000.000	10.000.000	14.000.000	Kab. Enrekang, Enrekang, Leoran	Dana Transfer Umum - Dana Bagi Hasil Dana Transfer Umum-Dana Alokasi Umum		5 Unit	69.300.000	Dinas Peternakan dan Perikanan

Kode	Urusan/ Bidang Urusan/ Program/Kegiatan/ Sub Kegiatan	Indikator Program/ Kegiatan/ Sub Kegiatan	Capaian Kinerja dan Kerangka Pendanaan						Kelompok Sasaran	Prakiraan Maju Rencana Tahun 2023		Perangkat Daerah Penanggung Jawab	
			Target 2022		Pagu Indikatif			Lokasi		Sumber Dana	Target		Pagu Indikatif
			Semula	Menjadi	RKPD 2022	APBD 2022	RKPD 2022 Perubahan						
3 25 01 2,09 11	Pemeliharaan/Rehabilitasi Sarana dan Prasarana Pendukung Gedung Kantor atau Bangunan Lainnya	Jumlah sarana dan prasarana pendukung gedung kantor atau bangunan lainnya yang terpelihara/direhabilitasi	15 unit	15 unit	15.750.000	1.200.000	1.200.000	Kab. Enrekang, Enrekang, Leoran	Dana Transfer Umum-Dana Alokasi Umum		15 unit	17.325.000	Dinas Peternakan dan Perikanan
3 25 04	PROGRAM PENGELOLAAN PERIKANAN BUDIDAYA				1.616.545.000	116.000.000	138.514.800					1.843.490.000	
3 25 04 2,02	Pemberdayaan Pembudi Daya Ikan Kecil				200.000.000	1.000.000	1.000.000					220.000.000	
3 25 04 2,02 02	Pelaksanaan Fasilitas Pembentukan dan Pengembangan Kelembagaan Pembudi Daya Ikan Kecil	Jumlah Kelembagaan Pembudidaya Ikan Kecil yang dibina (Kelompok)	5 Kelompok	5 Kelompok	50.000.000	1.000.000	1.000.000	Kab. Enrekang, Semua Kecamatan, Semua Kelurahan	Dana Transfer Umum-Dana Alokasi Umum		5 Kelompok	70.000.000	Dinas Peternakan dan Perikanan
3 25 04 2,04	Pengelolaan Pembudidayaan Ikan				1.416.545.000	115.000.000	137.514.800					1.623.490.000	
3 25 04 2,04 03	Penjaminan Ketersediaan Sarana Pembudidayaan Ikan dalam 1 (satu) Daerah Kabupaten/Kota	Jumlah sarana pembudidaya ikan air tawar yang disediakan (Paket)	10 Paket	10 Paket	84.145.000	109.500.000	132.014.800	Kab. Enrekang, Semua Kecamatan, Semua Kelurahan	Dana Transfer Umum - Dana Bagi Hasil Dana Transfer Umum-Dana Alokasi Umum		10 Paket	109.390.000	Dinas Peternakan dan Perikanan
3 25 04 2,04 04	Pengelolaan Kesehatan Ikan dan Lingkungan Budidaya dalam 1 (satu) Daerah Kabupaten/Kota	Jumlah Pengamatan Kesehatan Ikan (Frekuensi)	35 prekuensi	35 prekuensi	52.500.000	3.000.000	3.000.000	Kab. Enrekang, Semua Kecamatan, Semua Kelurahan	Dana Transfer Umum-Dana Alokasi Umum		35 prekuensi	60.000.000	Dinas Peternakan dan Perikanan
3 25 04 2,04 05	Pembinaan dan Pemantauan Pembudidayaan Ikan di Darat	Jumlah POKDAKAN yang dibina dan dipantau yang sudah mendapat bantuan (Pokdakan)	27 POKDAKAN	7 POKDAKAN2	27.000.000	2.500.000	2.500.000	Kab. Enrekang, Semua Kecamatan, Semua Kelurahan	Dana Transfer Umum-Dana Alokasi Umum		27 POKDAKAN	32.000.000	Dinas Peternakan dan Perikanan
3 25 06	PROGRAM PENGOLAHAN DAN PEMASARAN HASIL PERIKANAN				216.000.000	5.000.000	5.000.000					276.000.000	
3 25 06 2,03	Penyediaan dan Penyaluran Bahan Baku Industri Pengolahan Ikan dalam 1 (satu) Daerah Kabupaten/ Kota				160.000.000	5.000.000	5.000.000					220.000.000	
3 25 06 2,03 02	Pemberian Fasilitas bagi Pelaku Usaha Perikanan Skala Mikro dan Kecil dalam 1 (satu) Daerah Kabupaten/Kota	Jumlah fasilitas sarana pengolahan bagi pelaku usaha perikanan (Unit)	4 Unit	4 Unit	120.000.000	5.000.000	5.000.000	Kab. Enrekang, Semua Kecamatan, Semua Kelurahan	Dana Transfer Umum-Dana Alokasi Umum		4 Unit	180.000.000	Dinas Peternakan dan Perikanan
3 27	URUSAN PEMERINTAHAN BIDANG PERTANIAN				2.220.220.000	490.982.800	480.982.800					2.979.167.000	

Kode	Urusan/ Bidang Urusan/ Program/Kegiatan/ Sub Kegiatan	Indikator Program/ Kegiatan/ Sub Kegiatan	Capaian Kinerja dan Kerangka Pendanaan							Kelompok Sasaran	Prakiraan Maju Rencana Tahun 2023		Perangkat Daerah Penanggung Jawab			
			Target 2022		Pagu Indikatif			Lokasi	Sumber Dana		Target	Pagu Indikatif				
			Semula	Menjadi	RKPD 2022	APBD 2022	RKPD 2022 Perubahan									
3	27	02						1.577.250.000	293.496.800	283.496.800				2.173.000.000		
3	27	02	2,01					208.000.000	4.000.000	4.000.000				234.000.000		
3	27	02	2,01	01	Pengawasan Penggunaan Sarana Pendukung Pertanian sesuai dengan Komoditas, Teknologi dan Spesifik Lokasi	Jumlah Kelompok Pengolah Hasil Peternakan yang Dibina	10 Kelompok	10 Kelompok	58.000.000	1.000.000	1.000.000	Semua Kab/Kota, Semua Kecamatan, Semua Kelurahan	Dana Transfer Umum- Dana Alokasi Umum	10 Kelompok	58.000.000	Dinas Peternakan dan Perikanan
3	27	02	2,01	02	Pendampingan Penggunaan Sarana Pendukung Pertanian	Jumlah Sarana Pendukung Sektor Peternakan	17 Kelompok	17 Kelompok	150.000.000	3.000.000	3.000.000	Semua Kab/Kota, Semua Kecamatan, Semua Kelurahan	Dana Transfer Umum- Dana Alokasi Umum	17 Kelompok	176.000.000	Dinas Peternakan dan Perikanan
3	27	02	2,02		Pengelolaan Sumber Daya Genetik (SDG) Hewan, Tumbuhan, dan Mikro Organisme Kewenangan Kabupaten/Kota				150.000.000	56.496.800	56.496.800				180.000.000	
3	27	02	2,02	02	Peningkatan Kualitas SDG Hewan/Tanaman	Jumlah Kelahiran Ternak Hasil IB	1000 Ekor	1000 Ekor	150.000.000	56.496.800	56.496.800	Kab. Enrekang, Semua Kecamatan, Semua Kelurahan	Dana Transfer Umum- Dana Alokasi Umum	1000 Ekor	180.000.000	Dinas Peternakan dan Perikanan
3	27	02	2,06		Penyediaan Benih/Bibit Ternak dan Hijauan Pakan Ternak yang Sumbernya dalam 1 (satu) Daerah Kabupaten/Kota Lain				1.219.250.000	233.000.000	223.000.000				1.759.000.000	
3	27	02	2,06	01	Pengadaan Benih/Bibit Ternak yang Sumbernya dari Daerah Kabupaten/Kota Lain	Jumlah Pengadaan Ternak dan Unggas (Ekor)	590 Ekor	590 Ekor	1.100.000.000	231.000.000	221.000.000	Semua Kab/Kota, Semua Kecamatan, Semua Kelurahan	Dana Transfer Umum - Dana Bagi Hasil Dana Transfer Umum- Dana Alokasi Umum	590 Ekor	1.600.000.000	Dinas Peternakan dan Perikanan
3	27	02	2,06	02	Pengadaan Hijauan Pakan Ternak yang Sumbernya dari Daerah Kabupaten/Kota Lain	Jumlah Pengadaan Hijauan Pakan Ternak (Stek)	15000 stek	15000 stek	119.250.000	2.000.000	2.000.000	Semua Kab/Kota, Semua Kecamatan, Semua Kelurahan	Dana Transfer Umum- Dana Alokasi Umum	15000 stek	159.000.000	Dinas Peternakan dan Perikanan
3	27	03			PROGRAM PENYEDIAAN DAN PENGEMBANGAN PRASARANA PERTANIAN				120.000.000	2.500.000	2.500.000				150.000.000	
3	27	03	2,02		Pembangunan Prasarana Pertanian				120.000.000	2.500.000	2.500.000				150.000.000	
3	27	03	2,02	09	Pembangunan, Rehabilitasi dan Pemeliharaan Prasarana Pertanian Lainnya	Jumlah Pembangunan Prasarana UPTD Pembibitan	1 Paket	1 Paket	120.000.000	2.500.000	2.500.000	Semua Kab/Kota, Semua Kecamatan, Semua Kelurahan	Dana Transfer Umum- Dana Alokasi Umum	1 Paket	150.000.000	Dinas Peternakan dan Perikanan
3	27	04			PROGRAM PENGENDALIAN KESEHATAN HEWAN DAN KESEHATAN MASYARAKAT VETERINER				328.470.000	190.986.000	190.986.000				401.067.000	

Kode	Urusan/ Bidang Urusan/ Program/Kegiatan/ Sub Kegiatan	Indikator Program/ Kegiatan/ Sub Kegiatan	Capaian Kinerja dan Kerangka Pendanaan						Kelompok Sasaran	Prakiraan Maju Rencana Tahun 2023		Perangkat Daerah Penanggung Jawab				
			Target 2022		Pagu Indikatif			Lokasi		Sumber Dana	Target		Pagu Indikatif			
			Semula	Menjadi	RKPD 2022	APBD 2022	RKPD 2022 Perubahan									
3	27	04	2,01				94.270.000	31.486.000	31.486.000				103.697.000			
3	27	04	2,01	01	Penjaminan Kesehatan Hewan, Penutupan dan Pembukaan Daerah Wabah Penyakit Hewan Menular Dalam Daerah Kabupaten/Kota											
3	27	04	2,01	01	Pengendalian dan Penanggulangan Penyakit Hewan dan Zoonosis	Jumlah Ternak yang Divaksin	13000 Ekor	13000 Ekor	94.270.000	31.486.000	31.486.000	Semua Kab/Kota, Semua Kecamatan, Semua Kelurahan	Dana Transfer Umum - Dana Bagi Hasil Dana Transfer Umum- Dana Alokasi Umum	13000 Ekor	103.697.000	Dinas Peternakan dan Perikanan
3	27	04	2,02		Pengawasan Pemasukan dan Pengeluaran Hewan dan Produk Hewan Daerah Kabupaten/Kota			26.700.000	1.000.000	1.000.000				29.370.000		
3	27	04	2,02	01	Penilaian Risiko Penyakit Hewan dan Keamanan Produk Hewan	Jumlah Data Penyakit Hewan (Laporan)	12 Laporan	12 Laporan	26.700.000	1.000.000	1.000.000	Kab. Enrekang, Semua Kecamatan, Semua Kelurahan	Dana Transfer Umum- Dana Alokasi Umum	12 Laporan	29.370.000	Dinas Peternakan dan Perikanan
3	27	04	2,03		Pengelolaan Pelayanan Jasa Laboratorium dan Jasa Medik Veteriner dalam Daerah Kabupaten/Kota			151.000.000	154.000.000	154.000.000				201.500.000		
3	27	04	2,03	02	Penyediaan Pelayanan Jasa Medik Veteriner	Jumlah pelayanan jasa medik Veteriner	3500 Ekor	3500 Ekor	105.000.000	154.000.000	154.000.000	Semua Kab/Kota, Semua Kecamatan, Semua Kelurahan	Dana Transfer Umum- Dana Alokasi Umum	3500 Ekor	139.500.000	Dinas Peternakan dan Perikanan
3	27	04	2,04		Penerapan dan Pengawasan Persyaratan Teknis Kesehatan Masyarakat Veteriner			56.500.000	4.500.000	4.500.000				66.500.000		
3	27	04	2,04	01	Pendampingan Unit Usaha Hewan dan Produk Hewan	Jumlah TPH Terpantau	8 TPH	8 TPH	24.000.000	2.500.000	2.500.000	Semua Kab/Kota, Semua Kecamatan, Semua Kelurahan	Dana Transfer Umum- Dana Alokasi Umum	8 TPH	28.000.000	Dinas Peternakan dan Perikanan
3	27	04	2,04	02	Pengawasan Peredaran Hewan dan Produk Hewan	Jumlah Hewan Ternak dan Bahan Asal Hewan Keluar Masuk Daerah yang Diperiksa	50000 Kg	50000 Kg	32.500.000	2.000.000	2.000.000	Semua Kab/Kota, Semua Kecamatan, Semua Kelurahan	Dana Transfer Umum- Dana Alokasi Umum	50000 Kg	38.500.000	Dinas Peternakan dan Perikanan
3	27	06			PROGRAM PERIZINAN USAHA PERTANIAN			80.000.000	3.000.000	3.000.000				96.000.000		
3	27	06	2,01		Penerbitan Izin Usaha Pertanian yang Kegiatan Usahanya dalam Daerah Kabupaten/Kota			80.000.000	3.000.000	3.000.000				96.000.000		
3	27	06	2,01	02	Penilaian Kelayakan dan Pemberian Pertimbangan Teknis Izin Usaha Pertanian	Jumlah rekomendasi kelayakan izin usaha peternakan	18 Rekomendasi	18 Rekomendasi	40.000.000	1.000.000	1.000.000	Kab. Enrekang, Semua Kecamatan, Semua Kelurahan	Dana Transfer Umum- Dana Alokasi Umum	18 Rekomendasi	44.000.000	Dinas Peternakan dan Perikanan

Kode	Urusan/ Bidang Urusan/ Program/Kegiatan/ Sub Kegiatan	Indikator Program/ Kegiatan/ Sub Kegiatan	Capaian Kinerja dan Kerangka Pendanaan							Kelompok Sasaran	Prakiraan Maju Rencana Tahun 2023		Perangkat Daerah Penanggung Jawab				
			Target 2022		Pagu Indikatif			Lokasi	Sumber Dana		Target	Pagu Indikatif					
			Semula	Menjadi	RKPD 2022	APBD 2022	RKPD 2022 Perubahan										
3	27	06	2,01	03	Pembinaan dan Pengawasan Penerapan Izin Usaha Pertanian	Jumlah Ternak yang Diasuransikan	250 Ekor	250 Ekor	40.000.000	2.000.000	2.000.000	Kab. Enrekang, Semua Kecamatan, Semua Kelurahan	Dana Transfer Umum- Dana Alokasi Umum		250 Ekor	52.000.000	Dinas Peternakan dan Perikanan
3	27	07			PROGRAM PENYULUHAN PERTANIAN			114.500.000	1.000.000	1.000.000						159.100.000	
3	27	07	2,01		Pelaksanaan Penyuluhan Pertanian			114.500.000	1.000.000	1.000.000						159.100.000	
3	27	07	2,01	02	Pengembangan Kapasitas Kelembagaan Petani di Kecamatan dan Desa	Jumlah lembaga tani yang meningkat kapasitas dan kemampuannya		15 Kelompok15 Kelompok	34.500.000	1.000.000	1.000.000	Kab. Enrekang, Semua Kecamatan, Semua Kelurahan	Dana Transfer Umum- Dana Alokasi Umum		15 Kelompok	39.100.000	Dinas Peternakan dan Perikanan
TOTAL									10.844.744.436	4.268.946.043	4.322.193.019					12.543.097.180	

Kode	Urusan/ Bidang Urusan/ Program/Kegiatan/ Sub Kegiatan	Indikator Program/ Kegiatan/ Sub Kegiatan	Capaian Kinerja dan Kerangka Pendanaan						Kelompok Sasaran	Prakiraan Maju Rencana Tahun 2023		Perangkat Daerah Penanggung Jawab						
			Target 2022		Pagu Indikatif			Lokasi		Sumber Dana	Target		Pagu Indikatif					
			Semula	Menjadi	RKPD 2022	APBD 2022	RKPD 2022 Perubahan											
3			URUSAN PEMERINTAHAN PILIHAN															
3	27		URUSAN PEMERINTAHAN BIDANG PERTANIAN			32.451.664.629	18.086.363.205	20.902.056.960				31.613.765.958						
3	27	01				PROGRAM PENUNJANG URUSAN PEMERINTAHAN DAERAH KABUPATEN/KOTA	Persentase Penunjang urusan perangkatdaerah yang berjalan sesuai standar	100 %	100 %	14.727.554.378	11.989.678.005	12.282.696.889			100 %	14.826.473.127		
3	27	01	2,01			Perencanaan, Penganggaran, dan Evaluasi Kinerja Perangkat Daerah	Persentase penyusunan dokumen perencanaan, penganggaran & evaluasi tepat waktu	100 %	100 %	268.186.950	365.730.800	293.655.200			100 %	125.000.000		
3	27	01	2,01	01		Penyusunan Dokumen Perencanaan Perangkat Daerah	Jumlah Dokumen Perencanaan Perangkat Daerah	3 Dok	3 Dok	243.186.950	363.230.800	289.155.200	Kab. Enrekang, Enrekang, Leoran	Dana Transfer Umum- Dana Alokasi Umum		3 Dok	100.000.000	Dinas Tanaman Pangan, Holtikultura dan Perkebunan
3	27	01	2,01	02		Koordinasi dan Penyusunan Dokumen RKA- SKPD	Jumlah Dokumen RKA- SKPD dan Laporan Hasil Koordinasi Penyusunan Dokumen RKA-SKPD	1 Dok	1 Dok	5.000.000	500.000	1.000.000	Kab. Enrekang, Enrekang, Leoran	Dana Transfer Umum- Dana Alokasi Umum		1 Dok	5.000.000	Dinas Tanaman Pangan, Holtikultura dan Perkebunan
3	27	01	2,01	03		Koordinasi dan Penyusunan Dokumen Perubahan RKA- SKPD	Jumlah Dokumen Perubahan RKA-SKPD dan Laporan Hasil Koordinasi Penyusunan Dokumen Perubahan RKA-SKPD	1 Dok	1 Dok	5.000.000	500.000	1.000.000	Kab. Enrekang, Enrekang, Leoran	Dana Transfer Umum- Dana Alokasi Umum		1 Dok	5.000.000	Dinas Tanaman Pangan, Holtikultura dan Perkebunan
3	27	01	2,01	04		Koordinasi dan Penyusunan DPA- SKPD	Jumlah Dokumen DPA- SKPD dan Laporan Hasil Koordinasi Penyusunan Dokumen DPA-SKPD	1 Dok	1 Dok	5.000.000	500.000	1.000.000	Kab. Enrekang, Enrekang, Leoran	Dana Transfer Umum- Dana Alokasi Umum		1 Dok	5.000.000	Dinas Tanaman Pangan, Holtikultura dan Perkebunan
3	27	01	2,01	05		Koordinasi dan Penyusunan Perubahan DPA- SKPD	Jumlah Dokumen Perubahan DPA-SKPD dan Laporan Hasil Koordinasi Penyusunan Dokumen Perubahan DPA-SKPD	1 Dok	1 Dok	5.000.000	500.000	500.000	Kab. Enrekang, Enrekang, Leoran	Dana Transfer Umum- Dana Alokasi Umum		1 Dok	5.000.000	Dinas Tanaman Pangan, Holtikultura dan Perkebunan
3	27	01	2,01	06		Koordinasi dan Penyusunan Laporan Capaian Kinerja dan Ikhtisar Realisasi Kinerja SKPD	Jumlah Laporan Capaian Kinerja dan Ikhtisar Realisasi Kinerja SKPD dan Laporan Hasil Koordinasi Penyusunan Laporan Capaian Kinerja dan Ikhtisar Realisasi Kinerja SKPD	1 Dok	1 Dok	5.000.000	500.000	1.000.000	Kab. Enrekang, Enrekang, Leoran	Dana Transfer Umum- Dana Alokasi Umum		1 Dok	5.000.000	Dinas Tanaman Pangan, Holtikultura dan Perkebunan

Kode	Urusan/ Bidang Urusan/ Program/Kegiatan/ Sub Kegiatan	Indikator Program/ Kegiatan/ Sub Kegiatan	Capaian Kinerja dan Kerangka Pendanaan						Kelompok Sasaran	Prakiraan Maju Rencana Tahun 2023		Perangkat Daerah Penanggung Jawab					
			Target 2022		Pagu Indikatif			Lokasi		Sumber Dana	Target		Pagu Indikatif				
			Semula	Menjadi	RKPD 2022	APBD 2022	RKPD 2022 Perubahan										
3	27	01	2,02		Administrasi Keuangan Perangkat Daerah	Persentase Administrasi Keuangan PD Tepat Waktu	100 %	100 %	11.748.842.501	9.683.161.955	9.931.083.039			100 %	12.032.578.300		
3	27	01	2,02	01	Penyediaan Gaji dan Tunjangan ASN	Jumlah Orang yang Menerima Gaji dan Tunjangan ASN	133 Orang	133 Orang/bulan	11.477.624.201	9.455.334.855	9.669.795.939	Kab. Enrekang, Enrekang, Leoran	Dana Transfer Umum- Dana Alokasi Umum		133 Orang/bulan	11.761.360.000	Dinas Tanaman Pangan, Hortikultura dan Perkebunan
3	27	01	2,02	02	Penyediaan Administrasi Pelaksanaan Tugas ASN	Jumlah Dokumen Hasil Penyediaan Administrasi Pelaksanaan Tugas ASN	133 Orang	3 Dokumen	261.218.300	217.327.100	250.287.100	Kab. Enrekang, Enrekang, Leoran	Dana Transfer Umum- Dana Alokasi Umum		3 Dokumen	261.218.300	Dinas Tanaman Pangan, Hortikultura dan Perkebunan
3	27	01	2,02	05	Koordinasi dan Penyusunan Laporan Keuangan Akhir Tahun SKPD	Jumlah Laporan Keuangan Akhir Tahun SKPD dan Laporan Hasil Koordinasi Penyusunan Laporan Keuangan Akhir Tahun SKPD	1 Dok	1 Laporan	5.000.000	500.000	1.000.000	Kab. Enrekang, Enrekang, Leoran	Dana Transfer Umum- Dana Alokasi Umum		1 Laporan	5.000.000	Dinas Tanaman Pangan, Hortikultura dan Perkebunan
3	27	01	2,02	07	Koordinasi dan Penyusunan Laporan Keuangan Bulanan/Triwulanan /Semesteran SKPD	Jumlah Laporan Keuangan Bulanan/ Triwulanan/ Semesteran SKPD dan Koordinasi Penyusunan Keuangan Bulanan/ Triwulanan/Semesteran SKPD	3 Dok	18 Laporan	5.000.000	10.000.000	10.000.000	Kab. Enrekang, Semua Kecamatan, Semua Kelurahan	Dana Transfer Umum- Dana Alokasi Umum		18 Laporan	5.000.000	Dinas Tanaman Pangan, Hortikultura dan Perkebunan
3	27	01	2,05		Administrasi Kepegawaian Perangkat Daerah	Persentase pegawai perangkat daerah yang dilayani	100 %	100 %	60.000.000	24.000.000	40.500.000				100 %	60.000.000	
3	27	01	2,05	09	Pendidikan dan Pelatihan Pegawai Berdasarkan Tugas dan Fungsi	Jumlah Pegawai Berdasarkan Tugas dan Fungsi yang Mengikuti Pendidikan dan Pelatihan	41 orang	10 orang	60.000.000	24.000.000	40.500.000	Kab. Enrekang, Enrekang, Leoran	Dana Transfer Umum- Dana Alokasi Umum		10 orang	60.000.000	Dinas Tanaman Pangan, Hortikultura dan Perkebunan
3	27	01	2,06		Administrasi Umum Perangkat Daerah	Persentase pegawai perangkat daerah yang dilayani	100 %	100 %	527.022.350	411.940.600	434.694.000				100 %	489.022.350	
3	27	01	2,06	01	Penyediaan Komponen Instalasi Listrik/Penerangan Bangunan Kantor	Jumlah Paket Komponen Instalasi Listrik/Penerangan Bangunan Kantor yang Disediakan	12 buah	1 Paket	4.996.500	2.001.600	2.001.600	Kab. Enrekang, Enrekang, Leoran	Dana Transfer Umum- Dana Alokasi Umum		1 Paket	4.996.500	Dinas Tanaman Pangan, Hortikultura dan Perkebunan

Kode	Urusan/ Bidang Urusan/ Program/Kegiatan/ Sub Kegiatan	Indikator Program/ Kegiatan/ Sub Kegiatan	Capaian Kinerja dan Kerangka Pendanaan						Kelompok Sasaran	Prakiraan Maju Rencana Tahun 2023		Perangkat Daerah Penanggung Jawab	
			Target 2022		Pagu Indikatif			Lokasi		Sumber Dana	Target		Pagu Indikatif
			Semula	Menjadi	RKPD 2022	APBD 2022	RKPD 2022 Perubahan						
3 27 01 2,06 07	Penyediaan Bahan/Material	Jumlah Paket Bahan/Material yang Disediakan	3 Komoditi	2 Paket	60.000.000	3.415.000	25.526.400	Kab. Enrekang, Semua Kecamatan, Semua Kelurahan	Dana Transfer Umum-Dana Alokasi Umum		2 Paket	0	Dinas Tanaman Pangan, Hortikultura dan Perkebunan
3 27 01 2,06 09	Penyelenggaraan Rapat Koordinasi dan Konsultasi SKPD	Jumlah Laporan Penyelenggaraan Rapat Koordinasi dan Konsultasi SKPD	1 paket	4 Laporan	386.160.050	406.524.000	407.166.000	Semua Kab/Kota, Semua Kecamatan, Semua Kelurahan	Dana Transfer Umum-Dana Alokasi Umum		4 Laporan	386.160.050	Dinas Tanaman Pangan, Hortikultura dan Perkebunan
3 27 01 2,08	Penyediaan Jasa Penunjang Urusan Pemerintahan Daerah	Persentase jasa penunjang urusan yang tersedia	100 %	100 %	1.705.782.677	1.220.219.650	1.318.619.650				100 %	1.705.782.677	
3 27 01 2,08 02	Penyediaan Jasa Komunikasi, Sumber Daya Air dan Listrik	Jumlah Laporan Penyediaan Jasa Komunikasi, Sumber Daya Air dan Listrik yang Disediakan	12 Bulan	12 Laporan	149.982.677	163.019.650	163.019.650	Kab. Enrekang, Enrekang, Leoran	Dana Transfer Umum-Dana Alokasi Umum		12 Laporan	149.982.677	Dinas Tanaman Pangan, Hortikultura dan Perkebunan
3 27 01 2,08 04	Penyediaan Jasa Pelayanan Umum Kantor	Jumlah Laporan Penyediaan Jasa Pelayanan Umum Kantor yang Disediakan	12 Bulan	12 Laporan	1.555.800.000	1.057.200.000	1.155.600.000	Kab. Enrekang, Enrekang, Leoran	Dana Transfer Umum-Dana Alokasi Umum		12 Laporan	1.555.800.000	Dinas Tanaman Pangan, Hortikultura dan Perkebunan
3 27 01 2,09	Pemeliharaan Barang Milik Daerah Penunjang Urusan Pemerintahan Daerah	Persentase BMD perangkat daerah penunjang yang terpenuhi	100 %	100 %	72.520.000	284.125.000	264.145.000				100 %	72.520.000	
3 27 01 2,09 07	Pemeliharaan Aset Tetap Lainnya	Jumlah Aset Tetap Lainnya yang Dipelihara	65 Unit	20 Unit	72.520.000	284.125.000	264.145.000	Kab. Enrekang, Enrekang, Leoran	Dana Transfer Umum-Dana Alokasi Umum		20 Unit	72.520.000	Dinas Tanaman Pangan, Hortikultura dan Perkebunan
3 27 02	PROGRAM PENYEDIAAN DAN PENGEMBANGAN SARANA PERTANIAN	Persentase penyediaan dan Pengembangan sarana Pertanian		100 Persen	1.349.249.790	623.500.000	2.015.631.500				100 Persen	1.414.087.286	
3 27 02 2,01	Pengawasan Penggunaan Sarana Pertanian	Terlaksananya pendampingan dan Pengawasan Penggunaan Sarana Pertanian		12 Laporan	1.349.249.790	623.500.000	2.015.631.500				12 Laporan	1.414.087.286	

Kode	Urusan/ Bidang Urusan/ Program/Kegiatan/ Sub Kegiatan	Indikator Program/ Kegiatan/ Sub Kegiatan	Capaian Kinerja dan Kerangka Pendanaan							Kelompok Sasaran	Prakiraan Maju Rencana Tahun 2023		Perangkat Daerah Penanggung Jawab			
			Target 2022		Pagu Indikatif			Lokasi	Sumber Dana		Target	Pagu Indikatif				
			Semula	Menjadi	RKPD 2022	APBD 2022	RKPD 2022 Perubahan									
3	27	02	2,01	01	Pengawasan Penggunaan Sarana Pendukung Pertanian sesuai dengan Komoditas, Teknologi dan Spesifik Lokasi	Jumlah Pengawasan Penggunaan Sarana Pendukung Pertanian Sesuai dengan Komoditas, Teknologi dan Spesifik Lokasi	2 kali	6 Laporan	52.499.895	127.000.000	821.760.000	Kab. Enrekang, Semua Kecamatan, Semua Kelurahan	Dana Transfer Umum-Dana Alokasi Umum	6 Laporan	52.499.895	Dinas Tanaman Pangan, Holtikultura dan Perkebunan
3	27	02	2,01	02	Pendampingan Penggunaan Sarana Pendukung Pertanian	Jumlah Pendampingan Penggunaan Sarana Pendukung Pertanian	2 Komoditi	6 Laporan	1.296.749.895	496.500.000	1.193.871.500	Kab. Enrekang, Semua Kecamatan, Semua Kelurahan	Dana Transfer Umum-Dana Alokasi Umum	6 Laporan	1.361.587.391	Dinas Tanaman Pangan, Holtikultura dan Perkebunan
3	27	03			PROGRAM PENYEDIAAN DAN PENGEMBANGAN PRASARANA PERTANIAN	Persentase Penyediaan dan Pengembangan Prasarana pertanian		100 Persen	14.233.158.547	4.930.962.000	5.964.505.371			100 Persen	13.191.180.459	
3	27	03	2,01		Pengembangan Prasarana Pertanian	Terlaksananya Pengembangan Prasarana Pertanian		8 Dokumen	1.719.427.677	933.213.000	353.213.000			8 Dokumen	1.808.099.118	
3	27	03	2,01	01	Pengelolaan Lahan Pertanian Pangan Berkelanjutan/LP2B, Kawasan Pertanian Pangan Berkelanjutan/KP2B dan Lahan Cadangan Pertanian Pangan Berkelanjutan/LCP2B	Lahan Pertanian Pangan Berkelanjutan/LP2B, Kawasan Pertanian Pangan Berkelanjutan/KP2B dan Lahan Cadangan Pertanian Pangan Berkelanjutan/LCP2B yang Dikelola	2 paket	1 Dokumen	115.499.106	125.000.000	200.000.000	Kab. Enrekang, Semua Kecamatan, Semua Kelurahan	Dana Transfer Umum-Dana Alokasi Umum	1 Dokumen	121.274.118	Dinas Tanaman Pangan, Holtikultura dan Perkebunan
3	27	03	2,01	03	Koordinasi dan Sinkronisasi Prasarana Pendukung Pertanian lainnya	Jumlah Koordinasi dan Sinkronisasi Prasarana Pendukung Pertanian Lainnya	10 paket	5 Laporan	808.500.000	780.000.000	125.000.000	Kab. Enrekang, Semua Kecamatan, Semua Kelurahan	Dana Transfer Umum-Dana Alokasi Umum	5 Laporan	848.925.000	Dinas Tanaman Pangan, Holtikultura dan Perkebunan
3	27	03	2,01	04	Penyusunan Masterplan Pengembangan Prasarana, Sarana, Kawasan dan Komoditas Perkebunan	Masterplan Pengembangan Prasarana, Sarana, Kawasan dan Komoditas Perkebunan	2 Dok	2 Dokumen	795.428.571	28.213.000	28.213.000	Kab. Enrekang, Semua Kecamatan, Semua Kelurahan	Dana Transfer Umum-Dana Alokasi Umum	2 Dokumen	837.900.000	Dinas Tanaman Pangan, Holtikultura dan Perkebunan
3	27	03	2,02		Pembangunan Prasarana Pertanian	Terbangun, Terehabilitasi dan Terpelihara Pembangunan Prasarana Pertanian.		58 Unit	12.513.730.870	3.997.749.000	5.611.292.371			58 Unit	11.383.081.341	
3	27	03	2,02	01	Pembangunan, Rehabilitasi dan Pemeliharaan Jaringan Irigasi Usaha Tani	Jumlah Jaringan Irigasi Usaha Tani yang Dibangun, Direhabilitasi, dan Dipelihara	5 Paket/Unit	3 Unit	3.560.796.258	95.000.000	404.800.000	Kab. Enrekang, Semua Kecamatan, Semua Kelurahan	Dana Transfer Umum-Dana Alokasi Umum	3 Unit	1.984.500.000	Dinas Tanaman Pangan, Holtikultura dan Perkebunan

Kode	Urusan/ Bidang Urusan/ Program/Kegiatan/ Sub Kegiatan	Indikator Program/ Kegiatan/ Sub Kegiatan	Capaian Kinerja dan Kerangka Pendanaan						Kelompok Sasaran	Prakiraan Maju Rencana Tahun 2023		Perangkat Daerah Penanggung Jawab	
			Target 2022		Pagu Indikatif			Lokasi		Sumber Dana	Target		Pagu Indikatif
			Semula	Menjadi	RKPD 2022	APBD 2022	RKPD 2022 Perubahan						
3 27 03 2,02 02	Pembangunan, Rehabilitasi dan Pemeliharaan Embung Pertanian	Jumlah Embung Pertanian yang Dibangun, Direhabilitasi dan Dipelihara	50 Paket/Unit19 Unit		3.560.796.258	1.180.000.000	1.997.087.538	Kab. Enrekang, Semua Kecamatan, Semua Kelurahan	Dana Transfer Umum-Dana Alokasi Umum		19 Unit	3.736.836.070	Dinas Tanaman Pangan, Hortikultura dan Perkebunan
3 27 03 2,02 03	Pembangunan, Rehabilitasi dan Pemeliharaan Jalan Usaha Tani	Jumlah Jalan Usaha Tani yang Dibangun, Direhabilitasi dan Dipelihara	30 paket	27 Unit	2.995.432.645	2.116.249.000	2.843.564.359	Kab. Enrekang, Semua Kecamatan, Semua Kelurahan	Dana Transfer Umum-Dana Alokasi Umum		27 Unit	3.145.204.277	Dinas Tanaman Pangan, Hortikultura dan Perkebunan
3 27 03 2,02 08	Pembangunan, Rehabilitasi dan Pemeliharaan Balai Penyuluh di Kecamatan serta sarana pendukungnya	Jumlah Balai Penyuluh di Kecamatan serta Sarana Pendukungnya yang Dibangun, Direhabilitasi dan Dipelihara	10 Paket/Unit1 Unit		994.350.000	0	69.818.004	Semua Kab/Kota, Semua Kecamatan, Semua Kelurahan	Dana Transfer Umum-Dana Alokasi Umum		1 Unit	1.044.067.500	Dinas Tanaman Pangan, Hortikultura dan Perkebunan
3 27 03 2,02 09	Pembangunan, Rehabilitasi dan Pemeliharaan Prasarana Pertanian Lainnya	Jumlah Prasarana Pertanian Lainnya yang Dibangun, Direhabilitasi dan Dipelihara	1 Unit/Pasar	8 Unit	1.402.355.709	606.500.000	296.022.470	Kab. Enrekang, Semua Kecamatan, Semua Kelurahan	Dana Transfer Umum-Dana Alokasi Umum		8 Unit	1.472.473.494	Dinas Tanaman Pangan, Hortikultura dan Perkebunan
3 27 05	PROGRAM PENGENDALIAN DAN PENANGGULANGAN BENCANA PERTANIAN	Persentase Pengendalian dan Penanggulangan bencana Pertanian		32 Persen	567.874.344	186.558.500	206.558.500				32 Persen	622.853.138	
3 27 05 2,01	Pengendalian dan Penanggulangan Bencana Pertanian Kabupaten/Kota	Persentase Penurunan Serangan Organisme Pengganggu Tumbuhan (OPT) Tanaman Pangan, Hortikultura, dan Perkebunan yang Dikendalikan		32 Persen	567.874.344	186.558.500	206.558.500				32 Persen	622.853.138	
3 27 05 2,01 01	Pengendalian Organisme Pengganggu Tumbuhan (OPT) Tanaman Pangan, Hortikultura, dan Perkebunan	Jumlah Luas Serangan Organisme Pengganggu Tumbuhan (OPT) Tanaman Pangan, Hortikultura, dan Perkebunan yang Dikendalikan		15 ha	567.874.344	186.558.500	206.558.500	Kab. Enrekang, Semua Kecamatan, Semua Kelurahan	Dana Transfer Umum-Dana Alokasi Umum DBH CHT		15 ha	622.853.138	Dinas Tanaman Pangan, Hortikultura dan Perkebunan
3 27 06	PROGRAM PERIZINAN USAHA PERTANIAN	umlah Fasilitas Penerbitan Izin Usaha Pertanian		2 Dokumen	42.000.000	30.664.700	50.664.700				2 Dokumen	44.100.000	
3 27 06 2,01	Penerbitan Izin Usaha Pertanian yang Kejadiannya dalam Daerah Kabupaten/Kota	Terbina dan Terawasinya Penerapan Izin Usaha Pertanian		2 Dokumen	42.000.000	30.664.700	50.664.700				2 Dokumen	44.100.000	

Kode	Urusan/ Bidang Urusan/ Program/Kegiatan/ Sub Kegiatan	Indikator Program/ Kegiatan/ Sub Kegiatan	Capaian Kinerja dan Kerangka Pendanaan						Kelompok Sasaran	Prakiraan Maju Rencana Tahun 2023		Perangkat Daerah Penanggung Jawab					
			Target 2022		Pagu Indikatif			Lokasi		Sumber Dana	Target		Pagu Indikatif				
			Semula	Menjadi	RKPD 2022	APBD 2022	RKPD 2022 Perubahan										
3	27	06	2,01	03	Pembinaan dan Pengawasan Penerapan Izin Usaha Pertanian	Jumlah Izin Usaha Pertanian yang Dibina dan Diawasi	3 Dokumen	2 Dokumen	42.000.000	30.664.700	50.664.700	Kab. Enrekang, Semua Kecamatan, Semua Kelurahan	Dana Transfer Umum-Dana Alokasi Umum		2 Dokumen	44.100.000	Dinas Tanaman Pangan, Holtikultura dan Perkebunan
3	27	07			PROGRAM PENYULUHAN PERTANIAN	Persentase Pembinaan kelompok tani, gabungan, kelompok tani dan Pengembangan BPP sebagai sentra informasi pertanian		100 Persen	1.531.827.570	325.000.000	382.000.000				100 Persen	1.515.071.948	
3	27	07	2,01		Pelaksanaan Penyuluhan Pertanian	Jumlah sarana dan Prasarana kelembagaan yang mendukung pelaksanaan penyuluhan		12 Unit	1.531.827.570	325.000.000	382.000.000				12 Unit	1.515.071.948	
3	27	07	2,01	01	Peningkatan Kapasitas Kelembagaan Penyuluhan Pertanian di Kecamatan dan Desa	Jumlah Kelembagaan Penyuluhan Pertanian di Kecamatan dan Desa yang Ditingkatkan Kapasitasnya		12 Unit	866.187.000	325.000.000	382.000.000	Kab. Enrekang, Semua Kecamatan, Semua Kelurahan	Dana Transfer Umum-Dana Alokasi Umum DAK Non Fisik-Dana Ketahanan Pangan Dan Pertanian		12 Unit	909.496.350	Dinas Tanaman Pangan, Holtikultura dan Perkebunan
TOTAL									31.368.588.459	18.086.363.205	20.902.056.960					30.568.754.760	

Kode	Urusan/ Bidang Urusan/ Program/Kegiatan/ Sub Kegiatan	Indikator Program/ Kegiatan/ Sub Kegiatan	Capaian Kinerja dan Kerangka Pendanaan						Kelompok Sasaran	Prakiraan Maju Rencana Tahun 2023		Perangkat Daerah Penanggung Jawab			
			Target 2022		Pagu Indikatif			Lokasi		Sumber Dana	Target		Pagu Indikatif		
			Semula	Menjadi	RKPD 2022	APBD 2022	RKPD 2022 Perubahan								
3			URUSAN PEMERINTAHAN PILIHAN												
3	30		URUSAN PEMERINTAHAN BIDANG PERDAGANGAN			9.719.950.000	2.621.698.555	35.480.669.855				10.745.045.000			
3	30	01		PROGRAM PENUNJANG URUSAN PEMERINTAHAN DAERAH KABUPATEN/KOTA	Persentase Penunjang urusan perangkat daerah yang berjalan sesuai standar	100 %	100 %	4.437.950.000	2.578.386.655	2.710.595.655		100 %	4.881.745.000		
3	30	01	2,01	Perencanaan, Penganggaran, dan Evaluasi Kinerja Perangkat Daerah	Persentase penyusunan dokumen perencanaan, penganggaran & evaluasi tepat waktu	100 %	100 %	40.350.000	1.711.200	1.711.200		100 %	44.385.000		
3	30	01	2,01	04 Koordinasi dan Penyusunan DPA- SKPD	Jumlah Dokumen DPA- PD	1 Dok.	1 Dok.	6.050.000	843.200	843.200	Kab. Enrekang, Enrekang, Leoran	Dana TransferUmum- DanaAlokasiUmum	1 Dok.	6.655.000	Dinas Perindustrian dan Perdagangan
3	30	01	2,01	05 Koordinasi dan Penyusunan Perubahan DPA- SKPD	Jumlah Dokumen Perubahan DPA-PD	1 Dok.	1 Dok.	6.050.000	868.000	868.000	Kab. Enrekang, Enrekang, Leoran	Dana TransferUmum- DanaAlokasiUmum	1 Dok.	6.655.000	Dinas Perindustrian dan Perdagangan
3	30	01	2,02	Administrasi Keuangan Perangkat Daerah	Persentase Administrasi Keuangan PD Tepat Waktu	100 %	100 %	2.208.800.000	1.789.253.375	1.789.254.175			100 %	2.429.680.000	
3	30	01	2,02	01 Penyediaan Gaji dan Tunjangan ASN	Jumlah ASN	22 Orang	22 Orang	2.200.000.000	1.789.253.375	1.789.254.175	Semua Kab/Kota, Semua Kecamatan, Semua Kelurahan Kab.Enrekang, Enrekang,Leoran	Dana TransferUmum- DanaAlokasiUmum	22 Orang	2.420.000.000	Dinas Perindustrian dan Perdagangan
3	30	01	2,05	Administrasi Kepegawaian Perangkat Daerah				294.000.000	0	11.000.000				323.400.000	
3	30	01	2,05	09 Pendidikan dan Pelatihan Pegawai Berdasarkan Tugas dan Fungsi	Jumlah Aparat yang mengikuti pendidikan/pelatihan	12 Orang	12 Orang	120.000.000	0	11.000.000	Kab. Enrekang, Enrekang, Leoran	Dana Transfer Umum - Dana Bagi Hasil Dana Transfer Umum- Dana Alokasi Umum	12 Orang	132.000.000	Dinas Perindustrian dan Perdagangan
3	30	01	2,06	Administrasi Umum Perangkat Daerah	Persentase administrasi umum PD berjalan sesuai standar	100 %	100 %	449.800.000	113.508.500	209.116.700			100 %	494.780.000	
3	30	01	2,06	04 Penyediaan Bahan Logistik Kantor	Jumlah bahan logistik kantor yang disediakan	12 Jenis	12 Jenis	27.500.000	15.630.500	15.806.700	Kab. Enrekang, Enrekang, Leoran	Dana Transfer Umum - Dana Bagi Hasil Dana Transfer Umum- Dana Alokasi Umum	12 Jenis	30.250.000	Dinas Perindustrian dan Perdagangan

Kode	Urusan/ Bidang Urusan/ Program/Kegiatan/ Sub Kegiatan	Indikator Program/ Kegiatan/ Sub Kegiatan	Capaian Kinerja dan Kerangka Pendanaan						Kelompok Sasaran	Prakiraan Maju Rencana Tahun 2023		Perangkat Daerah Penanggung Jawab					
			Target 2022		Pagu Indikatif			Lokasi		Sumber Dana	Target		Pagu Indikatif				
			Semula	Menjadi	RKPD 2022	APBD 2022	RKPD 2022 Perubahan										
3	30	01	2,06	09	Penyelenggaraan Rapat Koordinasi dan Konsultasi SKPD	Jumlah rapat koordinasi dan konsultasi PD yang terselenggara	105 Kali	105 Kali	379.500.000	97.878.000	193.310.000	Kab. Enrekang, Enrekang, Leoran	Dana TransferUmum-DanaAlokasiUmum		105 Kali	417.450.000	Dinas Perindustrian dan Perdagangan
3	30	01	2,08		Penyediaan Jasa Penunjang Urusan Pemerintahan Daerah	Persentase jasa penunjang urusan yang tersedia	100 %	100 %	1.060.000.000	673.913.580	699.513.580				100 %	1.166.000.000	
3	30	01	2,08	02	Penyediaan Jasa Komunikasi, Sumber Daya Air dan Listrik	Jumlah satuan jasa komunikasi yang dipakai Jumlah satuan jasa listrik yang dipakai Jumlah satuan jasa sumberdaya air yang dipakai	2 Mbps 23000 Kwh 600 m3	2 Mbps 23000 Kwh 600 m3	60.000.000	41.153.580	41.153.580	Kab. Enrekang, Enrekang, Leoran	Dana TransferUmum-DanaAlokasiUmum		2 Mbps 23000 Kwh 600 m3	66.000.000	Dinas Perindustrian dan Perdagangan
3	30	01	2,08	04	Penyediaan Jasa Pelayanan Umum Kantor	Jumlah jasa pelayanan umum kantor yang disediakan	12 Bulan	12 Bulan	1.000.000.000	632.760.000	658.360.000	Kab. Enrekang, Enrekang, Leoran	Dana Transfer Umum - Dana Bagi Hasil Dana Transfer Umum-Dana Alokasi Umum		12 Bulan	1.100.000.000	Dinas Perindustrian dan Perdagangan
3	30	03			PROGRAM PENINGKATAN SARANA DISTRIBUSI PERDAGANGAN	Persentase Pasar Tradisional dibangun/direvitalisasi/ direhabilitasi	70 %	70 %	4.410.000.000	20.723.100	32.657.487.500				70 %	4.849.000.000	
3	30	03	2,01		Pembangunan dan Pengelolaan Sarana Distribusi Perdagangan	Persentase Pengembangan dan pengelolaan sarana distribusi perdagangan di wilayah kerjanya	100 %	100 %	4.220.000.000	11.642.700	32.648.407.100				100 %	4.640.000.000	
3	30	03	2,01	01	Penyediaan Sarana Distribusi Perdagangan	Jumlah Sarana Distribusi / Pasar yang Terbangun /	0	3 Pasar	4.000.000.000	0	32.591.510.700	Kab. Enrekang, Enrekang, Juppandang Kab. Enrekang, Baraka, Baraka Kab. Enrekang, Alla, Kambiolangi	Dana Transfer Umum - Dana Bagi Hasil Dana Transfer Umum-Dana Alokasi Umum	Pedagang Pasar	3 Pasar	4.400.000.000	Dinas Perindustrian dan Perdagangan
3	30	03	2,01	02	Fasilitasi Pengelolaan Sarana Distribusi Perdagangan	Jumlah sarana Keamanan, Kebersihan dan Sarana Distribusi Perdagangan/ Pasar Rakyat lainnya yang tersedia dan diperbaiki	1 Pasar	1 Pasar	220.000.000	11.642.700	56.896.400	Kab. Enrekang, Semua Kecamatan, Semua Kelurahan	Dana Transfer Umum - Dana Bagi Hasil Dana Transfer Umum-Dana Alokasi Umum	Pedagang Pasar	1 Pasar	240.000.000	Dinas Perindustrian dan Perdagangan
3	30	03	2,02		Pembinaan Terhadap Pengelola Sarana Distribusi Perdagangan Masyarakat di Wilayah Kerjanya	Persentase Tim pengelola pasar yang dibina dan diberdayakan	100 %	100 %	190.000.000	9.080.400	9.080.400				100 %	209.000.000	

Kode	Urusan/ Bidang Urusan/ Program/Kegiatan/ Sub Kegiatan	Indikator Program/ Kegiatan/ Sub Kegiatan	Capaian Kinerja dan Kerangka Pendanaan						Kelompok Sasaran	Prakiraan Maju Rencana Tahun 2023		Perangkat Daerah Penanggung Jawab	
			Target 2022		Pagu Indikatif			Lokasi		Sumber Dana	Target		Pagu Indikatif
			Semula	Menjadi	RKPD 2022	APBD 2022	RKPD 2022 Perubahan						
3 30 03 2,02 02	Pemberdayaan Pengelola Sarana Distribusi Perdagangan	Jumlah Tim Pengelola Pasar yang diberdayakan	7 Tim	7 Tim	90.000.000	9.080.400	9.080.400	Kab. Enrekang, Semua Kecamatan, Semua Kelurahan	Dana TransferUmum-DanaAlokasiUmum	Pedagang Pasar	7 Tim	99.000.000	Dinas Perindustrian dan Perdagangan
3 30 04	PROGRAM STABILISASI HARGA BARANG KEBUTUHAN POKOK DAN BARANG PENTING				426.000.000	11.301.700	61.300.400					476.600.000	
3 30 04 2,02	Pengendalian Harga, dan Stok Barang Kebutuhan Pokok dan Barang Penting di Tingkat PasarKabupaten/Kota	Persentase Komoditi dan jenisnya yang dipantau dengan ketersediaan (Stock) cukup	100 %	100 %	186.000.000	11.301.700	61.300.400				100 %	210.600.000	
3 30 04 2,02 02	Pemantauan Harga dan Stok Barang Kebutuhan Pokok dan Barang Penting pada Pasar Rakyat yang Terintegrasi dalam Sistem Informasi Perdagangan	Volume Pelaksanaan Pemantauan Harga Bapok dan Barang penting pada pasar rakyat	2 Pasar	2 Pasar	90.000.000	11.301.700	61.300.400	Kab. Enrekang, Semua Kelurahan	Dana Transfer Umum - Dana Bagi Hasil Dana Transfer Umum-Dana Alokasi Umum	UMKM/Pe dagang Pasar	2 Pasar	105.000.000	Dinas Perindustrian dan Perdagangan
3 30 06	PROGRAM STANDARDISASI DAN PERLINDUNGAN KONSUMEN	Persentase Alat-alat ukur Takar Timbang dan Perengkapannya (UTTP) yang ditera/terulang dalam tahun berjalan	22 %	22 %	137.000.000	11.287.100	51.286.300				22 %	153.700.000	
3 30 06 2,01	Pelaksanaan Metrologi Legal, Berupa Tera, Tera Ulang, dan Pengawasan	Jumlah Alat-alat Ukur Takar Timbang dan Perengkapannya (UTTP) Tera/Tera Ulang yang ditera dalam tahun berjalan	150 Unit	150 Unit	137.000.000	11.287.100	51.286.300				150 Unit	153.700.000	
3 30 06 2,01 02	Pengawasan/Penyuluhan Metrologi Legal	Volume pengawasan UTTP	7 Kec.	7 Kec.	40.000.000	11.287.100	51.286.300	Kab. Enrekang, Semua Kecamatan, Semua Kelurahan	Dana Transfer Umum - Dana Bagi Hasil Dana Transfer Umum-Dana Alokasi Umum		7 Kec.	44.000.000	Dinas Perindustrian dan Perdagangan
3 31	URUSAN PEMERINTAHAN BIDANG PERINDUSTRIAN				1.335.000.000	28.050.400	778.195.100					1.197.500.000	
3 31 02	PROGRAM PERENCANAAN DAN PEMBANGUNAN INDUSTRI	Persentase Pencapaian Sasaran Pembangunan Industri yang ditetapkan dalam RPIK	90,32 %	90,32 %	1.140.000.000	28.050.400	778.195.100				90,32 %	983.000.000	
3 31 02 2,01	Penyusunan dan Evaluasi Rencana Pembangunan Industri Kabupaten/Kota	Persentase peningkatan industri kecil menengah yang dibina dan dikembangkan	2 %	2 %	1.140.000.000	28.050.400	778.195.100				2 %	983.000.000	

Kode	Urusan/ Bidang Urusan/ Program/Kegiatan/ Sub Kegiatan	Indikator Program/ Kegiatan/ Sub Kegiatan	Capaian Kinerja dan Kerangka Pendanaan						Kelompok Sasaran	Prakiraan Maju Rencana Tahun 2023		Perangkat Daerah Penanggung Jawab					
			Target 2022		Pagu Indikatif			Lokasi		Sumber Dana	Target		Pagu Indikatif				
			Semula	Menjadi	RKPD 2022	APBD 2022	RKPD 2022 Perubahan										
3	31	02	2,01	03	Koordinasi, Sinkronisasi, dan pelaksanaan Pembangunan Sumber Daya Industri	Jumlah Pelaku IKM yang dibina	85 IKM	85 IKM	250.000.000	5.054.200	5.054.200	Kab. Enrekang, Semua Kecamatan, Semua Kelurahan	Dana TransferUmum-DanaAlokasiUmum	Industri Kecin dan Menengah	85 IKM	275.000.000	Dinas Perindustrian dan Perdagangan
3	31	02	2,01	04	Koordinasi, Sinkronisasi, dan Pelaksanaan Pembangunan Sarana dan Prasarana Industri	Jumlah Sarana dan Prasarana Industri yang tersedia	35 Unit	35 Unit	350.000.000	17.952.000	717.951.300	Kab. Enrekang, Semua Kecamatan, Semua Kelurahan	Dana Transfer Umum-Dana Alokasi Umum Dana Transfer Khusus - Dana Alokasi Khusus Fisik	Industri Kecin dan Menengah	35 Unit	390.000.000	Dinas Perindustrian dan Perdagangan
3	31	02	2,01	05	Koordinasi, Sinkronisasi, dan Pelaksanaan Pemberdayaan Industri dan Peran Serta Masyarakat	Jumlah Pelaku IKM yang diberdayakan	37 Orang	37 Orang	180.000.000	5.044.200	55.189.600	Kab. Enrekang, Semua Kecamatan, Semua Kelurahan	Dana Transfer Umum - Dana Bagi Hasil Dana Transfer Umum-Dana Alokasi Umum	Industri Kecin dan Menengah	37 Orang	198.000.000	Dinas Perindustrian dan Perdagangan
TOTAL									11.054.950.000	2.649.748.955	36.258.864.955					11.942.545.000	

Kode	Urusan/ Bidang Urusan/ Program/Kegiatan/ Sub Kegiatan	Indikator Program/ Kegiatan/ Sub Kegiatan	Capaian Kinerja dan Kerangka Pendanaan						Kelompok Sasaran	Prakiraan Maju Rencana Tahun 2023		Perangkat Daerah Penanggung Jawab					
			Target 2022		Pagu Indikatif			Lokasi		Sumber Dana	Target		Pagu Indikatif				
			Semula	Menjadi	RKPD 2022	APBD 2022	RKPD 2022 Perubahan										
4			UNSUR PENDUKUNG URUSAN PEMERINTAHAN														
4	01		SEKRETARIAT DAERAH			42.331.005.031	32.123.847.081	33.785.194.941				46.316.646.142					
4	01	01	PROGRAM PENUNJANG URUSAN PEMERINTAHAN DAERAH KABUPATEN/KOTA	Persentase Penunjang urusan perangkat daerah yang berjalan sesuai standar	100 %	100 %	20.210.010.846	19.864.927.841	20.818.989.701			100 %	21.253.740.238				
4	01	01	2,01	Perencanaan, Penganggaran, dan Evaluasi Kinerja Perangkat Daerah	Persentase penyusunan dokumen perencanaan, penganggaran & evaluasi tepat waktu	100 %	100 %	138.500.000	133.931.000	133.931.000			100 %	147.850.000			
4	01	01	2,01	01	Penyusunan Dokumen Perencanaan Perangkat Daerah	Jumlah dokumen Renstra dan Renja yang tersusun	1 Dokumen	1 Dokumen	45.000.000	52.212.000	52.212.000	Kab. Enrekang, Semua Kecamatan, Semua Kelurahan	Dana TransferUmum- DanaAlokasiUmum		1 Dokumen	45.000.000	Sekretariat Daerah
4	01	01	2,01	02	Koordinasi dan Penyusunan Dokumen RKA-SKPD	Jumlah dokumen RKA - PD	1 Dokumen	1 Dokumen	22.000.000	27.840.000	27.840.000	Kab. Enrekang, Semua Kecamatan, Semua Kelurahan	Dana TransferUmum- DanaAlokasiUmum		1 Dokumen	24.200.000	Sekretariat Daerah
4	01	01	2,01	03	Koordinasi dan Penyusunan Dokumen Perubahan RKA- SKPD	dokumen Perubahan RKA-PD	1 Dokumen	1 Dokumen	16.500.000	10.107.200	10.107.200	Kab. Enrekang, Semua Kecamatan, Semua Kelurahan	Dana TransferUmum- DanaAlokasiUmum		1 Dokumen	18.150.000	Sekretariat Daerah
4	01	01	2,01	04	Koordinasi dan Penyusunan DPA- SKPD	dokumen DPA -PD	1 Dokumen	1 Dokumen	16.500.000	15.000.000	15.000.000	Kab. Enrekang, Semua Kecamatan, Semua Kelurahan	Dana TransferUmum- DanaAlokasiUmum		1 Dokumen	18.150.000	Sekretariat Daerah
4	01	01	2,01	05	Koordinasi dan Penyusunan Perubahan DPA- SKPD	dokumen Perubahan DPA-PD	1 Dokumen	1 Dokumen	16.500.000	11.371.300	11.371.300	Kab. Enrekang, Semua Kecamatan, Semua Kelurahan	Dana TransferUmum- DanaAlokasiUmum		1 Dokumen	18.150.000	Sekretariat Daerah
4	01	01	2,01	06	Koordinasi dan Penyusunan Laporan Capaian Kinerja dan Ikhtisar Realisasi Kinerja SKPD	Dokumen laporan Capaian & Ikhtisar Realisasi Kinerja PD	1 Laporan	1 Laporan	22.000.000	17.400.500	17.400.500	Kab. Enrekang, Semua Kecamatan, Semua Kelurahan	Dana TransferUmum- DanaAlokasiUmum		1 Laporan	24.200.000	Sekretariat Daerah
4	01	01	2,02		Administrasi Keuangan Perangkat Daerah	Persentase Administrasi Keuangan PD Tepat Waktu	100 %	100 %	9.625.479.950	8.350.920.290	8.058.054.564				100 %	9.809.402.945	
4	01	01	2,02	01	Penyediaan Gaji dan Tunjangan ASN	Jumlah ASN	90 ASN	90 ASN	8.700.000.000	5.591.134.090	5.616.869.164	Kab. Enrekang, Semua Kecamatan, Semua Kelurahan	Dana Transfer Umum - Dana Bagi Hasil	Perangkat Daerah	90 ASN	8.800.000.000	Sekretariat Daerah
4	01	01	2,02	02	Penyediaan Administrasi Pelaksanaan Tugas ASN	Jumlah ASN	27 ASN	27 ASN	663.381.400	2.287.976.500	1.969.375.700	Kab. Enrekang, Semua Kecamatan, Semua Kelurahan	Dana Transfer Umum - Dana Bagi Hasil Dana Transfer Umum- Dana Alokasi Umum	Perangkat Daerah	27 ASN	729.719.540	Sekretariat Daerah
4	01	01	2,02	03	Pelaksanaan Penatausahaan dan Pengujian/Verifikasi Keuangan SKPD	Dokumen Penatausahaan dan Pengujian/Verifikasi Keuangan PD	55 Dokumen	55 Dokumen	23.674.750	20.160.000	20.160.000	Semua Kab/Kota, Semua Kecamatan, Semua Kelurahan	Dana TransferUmum- DanaAlokasiUmum	Perangkat Daerah	55 Dokumen	26.042.225	Sekretariat Daerah

Kode	Urusan/ Bidang Urusan/ Program/Kegiatan/ Sub Kegiatan	Indikator Program/ Kegiatan/ Sub Kegiatan	Capaian Kinerja dan Kerangka Pendanaan							Kelompok Sasaran	Prakiraan Maju Rencana Tahun 2023		Perangkat Daerah Penanggung Jawab
			Target 2022		Pagu Indikatif			Lokasi	Sumber Dana		Target	Pagu Indikatif	
			Semula	Menjadi	RKPD 2022	APBD 2022	RKPD 2022 Perubahan						
4 01 01 2,02 04	Koordinasi dan Pelaksanaan Akuntansi SKPD	Dokumen Akuntansi PD	2 Dokumen	2 Dokumen	85.000.000	339.878.500	339.878.500	Kab. Enrekang, Semua Kecamatan, Semua Kelurahan	Dana TransferUmum-DanaAlokasiUmum	Perangkat Daerah	2 Dokumen	90.000.000	Sekretariat Daerah
4 01 01 2,02 05	Koordinasi dan Penyusunan Laporan Keuangan Akhir Tahun SKPD	Dokumen Laporan Keuangan Akhir Tahun PD	1 Dokumen	1 Dokumen	28.750.000	15.134.000	15.134.000	Kab. Enrekang, Semua Kecamatan, Semua Kelurahan	Dana TransferUmum-DanaAlokasiUmum	Perangkat Daerah	1 Dokumen	29.500.000	Sekretariat Daerah
4 01 01 2,02 06	Pengelolaan dan Penyiapan Bahan Tanggapan Pemeriksaan	Dokumen Tanggapan Pemeriksaan	3 Dokumen	3 Dokumen	22.000.000	16.537.000	16.537.000	Kab. Enrekang, Semua Kecamatan, Semua Kelurahan	Dana TransferUmum-DanaAlokasiUmum	Perangkat Daerah	3 Dokumen	24.000.000	Sekretariat Daerah
4 01 01 2,02 07	Koordinasi dan Penyusunan Laporan Keuangan Bulanan / Triwulanan / Semesteran SKPD	Dokumen Laporan Keuangan Bulanan / Triwulanan/ Semesteran	2 Dokumen	2 Dokumen	22.173.800	19.118.900	19.118.900	Kab. Enrekang, Semua Kecamatan, Semua Kelurahan	Dana TransferUmum-DanaAlokasiUmum	Perangkat Daerah	2 Dokumen	24.391.180	Sekretariat Daerah
4 01 01 2,02 08	Penyusunan Pelaporan dan Analisis Prognosis Realisasi Anggaran	Jumlah Laporan Prognosis Realisasi Anggaran dan Lakip Setda	1 Laporan	1 Laporan	80.500.000	60.981.300	60.981.300	Semua Kab/Kota, Semua Kecamatan, Semua Kelurahan	Dana TransferUmum-DanaAlokasiUmum	Perangkat Daerah	1 Laporan	85.750.000	Sekretariat Daerah
4 01 01 2,05	Administrasi Kepegawaian Perangkat Daerah	Persentase Pegawai Daerah yang dilayani	100 %	100 %	220.000.000	596.037.600	642.534.400				100 %	280.000.000	
4 01 01 2,05 02	Pengadaan Pakaian Dinas Beserta Atribut Kelengkapannya	Jumlah Pakaian Dinas Beserta Atributnya	120 Pasang	120 Pasang	90.000.000	210.300.000	210.300.000	Semua Kab/Kota, Semua Kecamatan, Semua Kelurahan	Dana TransferUmum-DanaAlokasiUmum		120 Pasang	120.000.000	Sekretariat Daerah
4 01 01 2,05 09	Pendidikan dan Pelatihan Pegawai Berdasarkan Tugas dan Fungsi	Jumlah ASN yang akan mengikuti Diklat Sesuai	40 ASN	40 ASN	130.000.000	385.737.600	432.234.400	Semua Kab/Kota, Semua Kecamatan, Semua Kelurahan	Dana Transfer Umum - Dana Bagi Hasil Dana Transfer Umum-Dana Alokasi Umum		40 ASN	160.000.000	Sekretariat Daerah
4 01 01 2,06	Administrasi Umum Perangkat Daerah	Persentase Administrasi Umum Sekretariat Daerah Berjalan Sesuai Standar	100 %	100 %	4.742.609.670	5.336.658.771	5.560.479.891				100 %	5.200.270.637	
4 01 01 2,06 01	Penyediaan Komponen Instalasi Listrik/Penerangan Bangunan Kantor	Jumlah Peralatan dan Perlengkapan Kantor yang disediakan	1 Kantor	1 Kantor	38.500.000	50.052.800	50.052.800	Semua Kab/Kota, Semua Kecamatan, Semua Kelurahan	Dana TransferUmum-DanaAlokasiUmum		1 Kantor	42.350.000	Sekretariat Daerah
4 01 01 2,06 02	Penyediaan Peralatan dan Perlengkapan Kantor	Jumlah peralatan dan perlengkapan kantor yang diediakan	1 Unit	1 Unit	351.965.350	381.127.786	594.389.946	Semua Kab/Kota, Semua Kecamatan, Semua Kelurahan	Dana Transfer Umum - Dana Bagi Hasil Dana Transfer Umum-Dana Alokasi Umum		1 Unit	387.161.885	Sekretariat Daerah
4 01 01 2,06 03	Penyediaan Peralatan Rumah Tangga	Jumlah Peralatan RT PD yang disediakan	2 Kantor	2 Kantor	76.991.200	553.429.450	563.983.410	Semua Kab/Kota, Semua Kecamatan, Semua Kelurahan	Dana Transfer Umum - Dana Bagi Hasil Dana Transfer Umum-Dana Alokasi Umum		2 Kantor	84.690.320	Sekretariat Daerah

Kode	Urusan/ Bidang Urusan/ Program/Kegiatan/ Sub Kegiatan	Indikator Program/ Kegiatan/ Sub Kegiatan	Capaian Kinerja dan Kerangka Pendanaan						Kelompok Sasaran	Prakiraan Maju Rencana Tahun 2023		Perangkat Daerah Penanggung Jawab				
			Target 2022		Pagu Indikatif			Lokasi		Sumber Dana	Target		Pagu Indikatif			
			Semula	Menjadi	RKPD 2022	APBD 2022	RKPD 2022 Perubahan									
4	01	01	2,06	06	Penyediaan Bahan Bacaan dan Peraturan Perundang-undangan	Jumlah exp bacaan dan perundangan disediakan	5 Media	5 Media	176.000.000	101.985.500	101.985.500	Kab. Enrekang, Enrekang, Leoran	Dana TransferUmum-DanaAlokasiUmum	5 Media	177.000.000	Sekretariat Daerah
4	01	01	2,06	08	Fasilitasi Kunjungan Tamu	Jumlah Tamu yang difasilitasi	5 Tamu	5 Tamu	1.100.143.920	1.207.375.235	1.207.375.235	Kab. Enrekang, Semua Kecamatan, Semua Kelurahan	Dana TransferUmum-DanaAlokasiUmum	5 Tamu	1.210.158.312	Sekretariat Daerah
4	01	01	2,06	09	Penyelenggaraan Rapat Koordinasi dan Konsultasi SKPD	Jumlah Rapat Koordinasi dan Konsultasi PD yang terselenggara	5 Kali	5 Kali	2.999.009.200	3.042.688.000	3.042.693.000	Kab. Enrekang, Semua Kecamatan, Semua Kelurahan	Dana Transfer Umum - Dana Bagi Hasil Dana Transfer Umum-Dana Alokasi Umum	5 Kali	3.298.910.120	Sekretariat Daerah
4	01	01	2,08		Penyediaan Jasa Penunjang Urusan Pemerintahan Daerah	Persentase jasa penunjang urusan yang tersedia	100 %	100 %	782.182.951	852.975.000	852.975.000			100 %	860.401.246	
4	01	01	2,08	02	Penyediaan Jasa Komunikasi, Sumber Daya Air dan Listrik	Jumlah Jenis Komponen	4 Unit	4 Unit	688.924.951	747.975.000	747.975.000	Kab. Enrekang, Enrekang, Leoran	Dana TransferUmum-DanaAlokasiUmum	4 Unit	757.817.446	Sekretariat Daerah
4	01	01	2,08	03	Penyediaan Jasa Peralatan dan Perlengkapan Kantor	Jumlah Peralatan dan Perlengkapan Kantor yang disediakan	1 Unit	1 Unit	93.258.000	105.000.000	105.000.000	Kab. Enrekang, Enrekang, Leoran	Dana TransferUmum-DanaAlokasiUmum	1 Unit	102.583.800	Sekretariat Daerah
4	01	01	2,09		Pemeliharaan Barang Milik Daerah Penunjang Urusan Pemerintahan Daerah	Persentase BMD penunjang urusan yang terpelihara	100 %	100 %	465.772.340	1.601.540.450	2.519.150.116			100 %	512.349.575	
4	01	01	2,09	01	Penyediaan Jasa Pemeliharaan, Biaya Pemeliharaan dan Pajak Kendaraan Perorangan Dinas atau Kendaraan Dinas Jabatan	Jumlah Kendaraan Perorangan Dinas atau Kendaraan Dinas Jabatan	7 Unit	7 Unit	71.314.265	501.363.000	501.363.000	Kab. Enrekang, Semua Kecamatan, Semua Kelurahan	Dana TransferUmum-DanaAlokasiUmum	7 Unit	78.445.692	Sekretariat Daerah
4	01	01	2,09	02	Penyediaan Jasa Pemeliharaan, Biaya Pemeliharaan, Pajak, dan Perizinan Kendaraan Dinas Operasional atau Lapangan	Jumlah Kendaraan Dinas Operasional atau Lapangan	3 Unit	3 Unit	22.000.275	145.444.400	247.444.400	Kab. Enrekang, Semua Kecamatan, Semua Kelurahan	Dana Transfer Umum - Dana Bagi Hasil Dana Transfer Umum-Dana Alokasi Umum	3 Unit	24.200.303	Sekretariat Daerah
4	01	01	2,09	06	Pemeliharaan Peralatan dan Mesin Lainnya	Jumlah Peralatan dan Mesin lainnya yang terpelihara	3 Unit	3 Unit	49.498.900	80.000.000	180.000.000	Kab. Enrekang, Semua Kecamatan, Semua Kelurahan	Dana Transfer Umum - Dana Bagi Hasil Dana Transfer Umum-Dana Alokasi Umum	3 Unit	54.448.790	Sekretariat Daerah
4	01	01	2,09	09	Pemeliharaan/Rehabilitasi Gedung Kantor dan Bangunan Lainnya	Jumlah gedung kantor dan bangunan lainnya yang terpelihara/direhabilitasi	1 Unit	1 Unit	91.300.000	495.400.000	445.400.000	Kab. Enrekang, Semua Kecamatan, Semua Kelurahan	Dana Transfer Umum - Dana Bagi Hasil Dana Transfer Umum-Dana Alokasi Umum	1 Unit	100.430.000	Sekretariat Daerah
4	01	01	2,09	10	Pemeliharaan/Rehabilitasi Sarana dan Prasarana Gedung Kantor atau Bangunan Lainnya	Jumlah sarana dan prasarana gedung kantor atau bangunan lainnya yang terpelihara/direhabilitasi	1 Unit	1 Unit	91.300.000	79.177.550	79.177.550	Kab. Enrekang, Semua Kecamatan, Semua Kelurahan	Dana TransferUmum-DanaAlokasiUmum	1 Unit	100.430.000	Sekretariat Daerah

Kode	Urusan/ Bidang Urusan/ Program/Kegiatan/ Sub Kegiatan	Indikator Program/ Kegiatan/ Sub Kegiatan	Capaian Kinerja dan Kerangka Pendanaan						Kelompok Sasaran	Prakiraan Maju Rencana Tahun 2023		Perangkat Daerah Penanggung Jawab	
			Target 2022		Pagu Indikatif			Lokasi		Sumber Dana	Target		Pagu Indikatif
			Semula	Menjadi	RKPD 2022	APBD 2022	RKPD 2022 Perubahan						
4	01 01 2,09 11	Pemeliharaan/Rehabilitasi Sarana dan Prasarana Pendukung Gedung Kantor atau Bangunan Lainnya	Jumlah sarana dan prasarana pendukung gedung kantor atau bangunan lainnya yang terpelihara/direhabilitasi	1 Unit	1 Unit	140.358.900	300.155.500	1.065.765.166	Kab. Enrekang, Semua Kecamatan, Semua Kelurahan	Dana Transfer Umum - Dana Bagi Hasil Dana Transfer Umum- Dana Alokasi Umum	1 Unit	154.394.790	Sekretariat Daerah
4	01 01 2,11	Administrasi Keuangan dan Operasional Kepala Daerah dan Wakil Kepala Daerah	Persentase Keuangan dan Operasional Kepala Daerah dan Wakil Kepala Daerah yang terpenuhi	100 %	100 %	653.465.935	776.040.130	776.040.130			100 %	663.465.835	
4	01 01 2,11 01	Penyediaan Gaji dan Tunjangan Kepala Daerah dan Wakil Kepala Daerah	Kepala Daerah dan Wakil Kepala Daerah	2 Pejabat	2 Pejabat	163.465.935	176.040.130	776.040.130	Kab. Enrekang, Semua Kecamatan, Semua Kelurahan	PENDAPATAN ASLI DAERAH (PAD) Dana Transfer Umum - Dana Bagi Hasil	2 Pejabat	163.465.835	Sekretariat Daerah
4	01 01 2,12	Fasilitasi Kerumahtanggaan Sekretariat Daerah	Persentase Kerumah tanggaan Sekda yang di Fasilitasi	100 %	100 %	350.000.000	1.484.351.800	1.484.351.800			100 %	375.000.000	
4	01 01 2,12 01	Penyediaan Kebutuhan Rumah Tangga Kepala Daerah	Jumlah kebutuhan rumah tangga kepala daerah yang tersedia	1 Unit	1 Unit	160.000.000	925.809.600	925.809.600	Kab. Enrekang, Enrekang, Puserren	Dana TransferUmum- DanaAlokasiUmum	1 Unit	170.000.000	Sekretariat Daerah
4	01 01 2,12 02	Penyediaan Kebutuhan Rumah Tangga Wakil Kepala Daerah	Jumlah kebutuhan rumah tangga wakil kepala daerah yang tersedia	1 Unit	1 Unit	110.000.000	558.542.200	558.542.200	Kab. Enrekang, Semua Kecamatan, Semua Kelurahan	Dana Transfer Umum - Dana Bagi Hasil Dana Transfer Umum- Dana Alokasi Umum	1 Unit	120.000.000	Sekretariat Daerah
4	01 01 2,13	Penataan Organisasi	Persentase Dokumen Penataan Organisasi yang Sesuai Dengan Regulasi	100 %	100 %	965.000.000	494.433.200	494.433.200			100 %	1.095.000.000	
4	01 01 2,13 01	Pengelolaan Kelembagaan dan Analisis Jabatan	Jumlah dokumen kelembagaan dan analisa Jabatan	2 Dokumen	2 Dokumen	180.000.000	79.999.800	79.999.800	Kab. Enrekang, Semua Kecamatan, Semua Kelurahan	Dana Transfer Umum - Dana Bagi Hasil Dana Transfer Umum- Dana Alokasi Umum	2 Dokumen	200.000.000	Sekretariat Daerah
4	01 01 2,13 02	Fasilitasi Pelayanan Publik dan Tata Laksana	Jumlah Dokumen Pelayanan Publik dan Tata Laksana	3 Dokumen	3 Dokumen	155.000.000	89.123.600	89.123.600	Kab. Enrekang, Semua Kecamatan, Semua Kelurahan	Dana Transfer Umum - Dana Bagi Hasil Dana Transfer Umum- Dana Alokasi Umum	3 Dokumen	180.000.000	Sekretariat Daerah
4	01 01 2,13 03	Peningkatan Kinerja dan Reformasi Birokrasi	Jumlah dokumen Peningkatan dan Reformasi Birokrasi	3 Dokumen	3 Dokumen	340.000.000	79.000.000	79.000.000	Kab. Enrekang, Semua Kecamatan, Semua Kelurahan	Dana Transfer Umum - Dana Bagi Hasil Dana Transfer Umum- Dana Alokasi Umum	3 Dokumen	370.000.000	Sekretariat Daerah
4	01 01 2,13 04	Monitoring, Evaluasi dan Pengendalian Kualitas Pelayanan Publik dan Tata Laksana	Jumlah Dokumen Monev Pengendalian Pelayanan Publik dan Tata Laksana	1 Dokumen	1 Dokumen	150.000.000	140.309.800	140.309.800	Kab. Enrekang, Semua Kecamatan, Semua Kelurahan	Dana Transfer Umum - Dana Bagi Hasil Dana Transfer Umum- Dana Alokasi Umum	1 Dokumen	175.000.000	Sekretariat Daerah

Kode	Urusan/ Bidang Urusan/ Program/Kegiatan/ Sub Kegiatan	Indikator Program/ Kegiatan/ Sub Kegiatan	Capaian Kinerja dan Kerangka Pendanaan							Kelompok Sasaran	Prakiraan Maju Rencana Tahun 2023		Perangkat Daerah Penanggung Jawab			
			Target 2022		Pagu Indikatif			Lokasi	Sumber Dana		Target	Pagu Indikatif				
			Semula	Menjadi	RKPD 2022	APBD 2022	RKPD 2022 Perubahan									
4	01	01	2,13	05	Koordinasi dan Penyusunan Laporan Kinerja Pemerintah Daerah	Jumlah Laporan hasil pelaksanaan koordinasi dan penyusunan kinerja pemerintah daerah dan Sakip	3 Dokumen	3 Dokumen	140.000.000	106.000.000	106.000.000	Kab. Enrekang, Semua Kecamatan, Semua Kelurahan	Dana Transfer Umum - Dana Bagi Hasil Dana Transfer Umum- Dana Alokasi Umum	3 Dokumen	170.000.000	Sekretariat Daerah
4	01	01	2,14		Pelaksanaan Protokol dan Komunikasi Pimpinan	Persentase Kebutuhan Keprotokoleran Pimpinan yang terpenuhi	95 %	95 %	657.000.000	238.039.600	297.039.600			95 %	710.000.000	
4	01	01	2,14	01	Fasilitasi Keprotokolan	Jumlah Keprotokolan yang difasilitasi		135 Dokumen 135 Dokumen	250.000.000	64.733.000	64.733.000	Kab. Enrekang, Semua Kecamatan, Semua Kelurahan	Dana Transfer Umum - Dana Bagi Hasil Dana Transfer Umum- Dana Alokasi Umum	135 Dokumen	300.000.000	Sekretariat Daerah
4	01	01	2,14	02	Fasilitasi Komunikasi Pimpinan	Jumlah Komunikasi Pimpinan yang difasilitasi	2 Kali	2 Kali	52.000.000	35.426.600	35.426.600	Kab. Enrekang, Semua Kecamatan, Semua Kelurahan	Dana TransferUmum- DanaAlokasiUmum	2 Kali	54.000.000	Sekretariat Daerah
4	01	01	2,14	03	Pendokumentasian Tugas Pimpinan	Jumlah tugas pimpinan yang didokumentasikan	1 Dokumen	1 Dokumen	355.000.000	137.880.000	196.880.000	Kab. Enrekang, Semua Kecamatan, Semua Kelurahan	Dana Transfer Umum - Dana Bagi Hasil Dana Transfer Umum- Dana Alokasi Umum	1 Dokumen	356.000.000	Sekretariat Daerah
4	01	02			PROGRAM PEMERINTAHAN DAN KESEJAHTERAAN RAKYAT	Tingkat Capaian Kinerja pada sektor Pemerintahan dan Kesra	95 %	95 %	19.064.999.835	8.005.474.640	8.496.974.640			95 %	21.170.999.819	
4	01	02	2,01		Administrasi Tata Pemerintahan	PersentasePemenuhan Dokumen Administrasi Pemerintahan yang Sesuai Regulasi	100 %	100 %	450.000.000	264.999.900	222.499.900			100 %	505.000.000	
4	01	02	2,01	01	Penataan Administrasi Pemerintahan	Jumlah Laporan Hasil Penataan Administrasi Pemerintahan	2 Laporan	2 Laporan	210.000.000	70.000.000	51.400.000	Kab. Enrekang, Semua Kecamatan, Semua Kelurahan	Dana Transfer Umum - Dana Bagi Hasil Dana Transfer Umum- Dana Alokasi Umum	2 Laporan	220.000.000	Sekretariat Daerah
4	01	02	2,01	02	Pengelolaan Administrasi Kewilayahan	Jumlah laporan pengelolaan administrasi kewilayahan	1 Laporan	1 Laporan	70.000.000	44.999.900	44.999.900	Kab. Enrekang, Semua Kecamatan, Semua Kelurahan		1 Laporan	85.000.000	Sekretariat Daerah
4	01	02	2,01	03	Fasilitasi Pelaksanaan Otonomi Daerah	Jumlah Dokumen Laoran Pelaksanaan Otoda (LPPD,LKPJ,LRPPD)	3 Laporan	3 Laporan	170.000.000	150.000.000	126.100.000	Kab. Enrekang, Semua Kecamatan, Semua Kelurahan	Dana Transfer Umum - Dana Bagi Hasil Dana Transfer Umum- Dana Alokasi Umum	3 Laporan	200.000.000	Sekretariat Daerah
4	01	02	2,02		Pelaksanaan Kebijakan Kesejahteraan Rakyat	Persentase Kebijakan Kesejahteraan Rakyat yang Terimplementasi	100 %	100 %	17.159.999.835	7.059.626.540	7.652.786.540			100 %	18.875.999.819	
4	01	02	2,02	01	Fasilitasi Pengelolaan Bina Mental Spiritual	Jumlah Pelaksanaan Koordinasi Kegiatan Terkait Pembinaan Mental Spritual (Isra Mi	7 Kali	7 Kali	2.230.503.550	480.000.000	1.164.000.000	Kab. Enrekang, Semua Kecamatan, Semua Kelurahan	Dana Transfer Umum - Dana Bagi Hasil Dana Transfer Umum- Dana Alokasi Umum	7 Kali	2.453.553.905	Sekretariat Daerah

Kode	Urusan/ Bidang Urusan/ Program/Kegiatan/ Sub Kegiatan	Indikator Program/ Kegiatan/ Sub Kegiatan	Capaian Kinerja dan Kerangka Pendanaan						Kelompok Sasaran	Prakiraan Maju Rencana Tahun 2023		Perangkat Daerah Penanggung Jawab	
			Target 2022		Pagu Indikatif			Lokasi		Sumber Dana	Target		Pagu Indikatif
			Semula	Menjadi	RKPD 2022	APBD 2022	RKPD 2022 Perubahan						
4 01 02 2,02 02	Pelaksanaan Kebijakan, Evaluasi, dan Capaian Kinerja terkait Kesejahteraan Sosial	Jumlah Bantuan Sosial yang disalurkan	10 Jenis Bantuan	10 Jenis Bantuan	14.907.499.750	6.559.056.240	6.468.216.240	Kab. Enrekang, Semua Kecamatan, Semua Kelurahan	Dana Transfer Umum - Dana Bagi Hasil Dana Transfer Umum-Dana Alokasi Umum		10 Jenis Bantuan	16.398.249.725	Sekretariat Daerah
4 01 02 2,02 03	Pelaksanaan Kebijakan, Evaluasi, dan Capaian Kinerja terkait Kesejahteraan Masyarakat	Frekwensi Koordinasi Pelaksanaan Kegiatan Terkait Kesejahteraan Masyarakat	4 Dokumen	4 Dokumen	21.996.535	20.570.300	20.570.300	Kab. Enrekang, Semua Kecamatan, Semua Kelurahan	Dana TransferUmum-DanaAlokasiUmum		4 Dokumen	24.196.189	Sekretariat Daerah
4 01 02 2,03	Fasilitasi dan Koordinasi Hukum	Tingkat Pemenuhan Kebutuhan Layanan Hukum dan Produk Hukum	95 %	95 %	1.300.000.000	595.847.800	536.687.800				95 %	1.600.000.000	
4 01 02 2,03 01	Fasilitasi Penyusunan Produk Hukum Daerah	Persentase Jumlah Produk Hukum Daerah,Ranperda dan Ranperbub, yang dilakukan Harmonisasi dan Fasilitas	350 Buah	350 Buah	400.000.000	256.201.700	256.201.700	Kab. Enrekang, Semua Kecamatan, Semua Kelurahan	Dana Transfer Umum - Dana Bagi Hasil Dana Transfer Umum-Dana Alokasi Umum		350 Buah	500.000.000	Sekretariat Daerah
4 01 02 2,03 02	Fasilitasi Bantuan Hukum	Jumlah Laporan Ranham/Kota Peduli Ham di Kabupaten Enrekang Jumlah Penanganan Gugatan (Legislasi) pada Tingkat Pertama,Banding,Kasasi dan Peninjauan Kembali	5 Laporan 10 Kasus	5 Laporan 10 Kasus	600.000.000	171.959.300	112.799.300	Kab. Enrekang, Semua Kecamatan, Semua Kelurahan	Dana TransferUmum-DanaAlokasiUmum		5 Laporan 10 Kasus	650.000.000	Sekretariat Daerah
4 01 02 2,03 03	Pendokumentasian Produk Hukum dan Pengelolaan Informasi Hukum	Cakupan Pengelolaan Website yang mudah di Akses melalui JDIH (Jaringan Dokumentasi Ilmu Pengetahuan) Jumlah naskah Hukum lainnya yang siap di kaji seperti NPHD (Naskah Perjanjian Hibah Daerah) PKS (Perjanjian Kerja sama) Jumlah Produk Hukum Secara Tertib yang Telah ditetapkan dan di Undangkan	1 Paket 20 Buah 350 Buah	1 Paket 20 Buah 350 Buah	300.000.000	167.686.800	167.686.800	Kab. Enrekang, Semua Kecamatan, Semua Kelurahan	Dana Transfer Umum - Dana Bagi Hasil Dana Transfer Umum-Dana Alokasi Umum		1 Paket 20 Buah 350 Buah	450.000.000	Sekretariat Daerah
4 01 02 2,04	Fasilitasi Kerjasama Daerah	Persentase Kerja Sama Daerah yang Terimplementasi	100 %	100 %	155.000.000	85.000.400	85.000.400				100 %	190.000.000	
4 01 02 2,04 01	Fasilitasi Kerja Sama Dalam Negeri	Jumlah Dokumen Perjanjian Kerja Sama Pemda dengan Lembaga Lain (Mou)	15 MOU/Lemba ga	15 MOU/Lemba ga	110.000.000	85.000.400	85.000.400	Kab. Enrekang, Semua Kecamatan, Semua Kelurahan	Dana TransferUmum-DanaAlokasiUmum		15 MOU/Lem baga	130.000.000	Sekretariat Daerah
4 01 03	PROGRAM PEREKONOMIAN DAN PEMBANGUNAN	Tingkat capaian Kinerja sektor perekonomian dan pembangunan Daerah.	95 %	95 %	3.055.994.350	4.253.444.600	4.469.230.600				95 %	3.891.906.085	
4 01 03 2,01	Pelaksanaan Kebijakan Perekonomian	Persentase Penerapan Kebijakan Perekonomian Daerah	95 %	95 %	616.000.000	345.601.500	437.387.500				95 %	900.000.000	

Kode	Urusan/ Bidang Urusan/ Program/Kegiatan/ Sub Kegiatan	Indikator Program/ Kegiatan/ Sub Kegiatan	Capaian Kinerja dan Kerangka Pendanaan						Kelompok Sasaran	Prakiraan Maju Rencana Tahun 2023		Perangkat Daerah Penanggung Jawab				
			Target 2022		Pagu Indikatif			Lokasi		Sumber Dana	Target		Pagu Indikatif			
			Semula	Menjadi	RKPD 2022	APBD 2022	RKPD 2022 Perubahan									
4	01	03	2,01	01	Koordinasi, Sinkronisasi, Monitoring dan Evaluasi Kebijakan Pengelolaan BUMD dan BLUD	Prekwensi Koordinasi dan Sinkronisasi Kebijakan BUMD/BLUD	12 Kali	12 Kali	87.000.000	78.335.200	78.335.200	Kab. Enrekang, Semua Kecamatan, Semua Kelurahan	Dana TransferUmum- DanaAlokasiUmum	12 Kali	200.000.000	Sekretariat Daerah
4	01	03	2,01	02	Pengendalian dan Distribusi Perekonomian	Jumlah Laporan Hasil Pelaksanaan Pengendalian dan Distribusi Perekonomian	12 Laporan	12 Laporan	179.000.000	110.892.100	77.678.100	Kab. Enrekang, Semua Kecamatan, Semua Kelurahan	Dana Transfer Umum - Dana Bagi Hasil Dana Transfer Umum- Dana Alokasi Umum	12 Laporan	250.000.000	Sekretariat Daerah
4	01	03	2,01	03	Perencanaan dan Pengawasan Ekonomi Mikro kecil	Frekwensi Koordinasi Perencanaan Pengawasan Ekonomi Mikro Kecil	24 Kali	24 Kali	350.000.000	156.374.200	281.374.200	Kab. Enrekang, Semua Kecamatan, Semua Kelurahan	Dana Transfer Umum - Dana Bagi Hasil Dana Transfer Umum- Dana Alokasi Umum	24 Kali	450.000.000	Sekretariat Daerah
4	01	03	2,02		Pelaksanaan Administrasi Pembangunan	Persentase Pemenuhan Layanan Administrasi Pembangunan	100 %	100 %	430.000.000	365.694.600	365.694.600			100 %	450.000.000	
4	01	03	2,02	01	Fasilitasi Penyusunan Program Pembangunan	Presentase Fasilitasi Pelaksanaan Penyusunan Program Pembangunan	100 Persen	100 Persen	150.000.000	135.000.000	135.000.000	Kab. Enrekang, Semua Kecamatan, Semua Kelurahan	Dana Transfer Umum - Dana Bagi Hasil Dana Transfer Umum- Dana Alokasi Umum	100 Persen	160.000.000	Sekretariat Daerah
4	01	03	2,02	02	Pengendalian dan Evaluasi Program Pembangunan	Presentase Pengendalian dan Evaluasi Kegiatan Pembangunan	100 Persen	100 Persen	160.000.000	175.694.600	175.694.600	Kab. Enrekang, Semua Kecamatan, Semua Kelurahan	Dana TransferUmum- DanaAlokasiUmum	100 Persen	170.000.000	Sekretariat Daerah
4	01	03	2,02	03	Pengelolaan Evaluasi dan Pelaporan Pelaksanaan Pembangunan	Jumlah Evaluasi dan Laporan Pelaksanaan Pembangunan	4 Laporan	4 Laporan	120.000.000	55.000.000	55.000.000	Kab. Enrekang, Semua Kecamatan, Semua Kelurahan	Dana Transfer Umum - Dana Bagi Hasil Dana Transfer Umum- Dana Alokasi Umum	4 Laporan	120.000.000	Sekretariat Daerah
4	01	03	2,03		Pengelolaan Pengadaan Barang dan Jasa	Persentase Pemenuhan Kebutuhan Layanan Pengadaan Barang dan Jasa Melalui E- Procurement	100 %	100 %	1.539.994.350	3.357.650.000	3.481.650.000			100 %	1.931.906.085	
4	01	03	2,03	01	Pengelolaan Pengadaan Barang dan Jasa	Presentase paket pekerjaan yang di proses dengan e- procurement	100 Persen	100 Persen	1.416.741.000	2.834.262.000	2.843.262.000	Kab. Enrekang, Semua Kecamatan, Semua Kelurahan	Dana Transfer Umum - Dana Bagi Hasil Dana Transfer Umum- Dana Alokasi Umum	100 Persen	1.770.926.250	Sekretariat Daerah
4	01	03	2,03	02	Pengelolaan Layanan Pengadaan secara Elektronik	Persentase Pelayanan Bagi Pengguna dan Penyedia Jasa pada SPSE	100 Persen	100 Persen	54.121.875	249.075.700	264.075.700	Kab. Enrekang, Semua Kecamatan, Semua Kelurahan	Dana Transfer Umum - Dana Bagi Hasil Dana Transfer Umum- Dana Alokasi Umum	100 Persen	67.652.344	Sekretariat Daerah
4	01	03	2,03	03	Pembinaan dan Advokasi Pengadaan Barang dan Jasa	Presentase Peningkatan Kelola Pengadaan dan Kompetensi SDM Pengadaan Barang Jasa	90 Persen	90 Persen	69.131.475	274.312.300	374.312.300	Kab. Enrekang, Semua Kecamatan, Semua Kelurahan	Dana Transfer Umum - Dana Bagi Hasil Dana Transfer Umum- Dana Alokasi Umum	90 Persen	93.327.491	Sekretariat Daerah

Kode	Urusan/ Bidang Urusan/ Program/Kegiatan/ Sub Kegiatan	Indikator Program/ Kegiatan/ Sub Kegiatan	Capaian Kinerja dan Kerangka Pendanaan						Kelompok Sasaran	Prakiraan Maju Rencana Tahun 2023		Perangkat Daerah Penanggung Jawab					
			Target 2022		Pagu Indikatif			Lokasi		Sumber Dana	Target		Pagu Indikatif				
			Semula	Menjadi	RKPD 2022	APBD 2022	RKPD 2022 Perubahan										
4	01	03	2,04		Pemantauan Kebijakan Sumber Daya Alam	Persentase Penerapan Kebijakan Sumber Daya Alam Sesuai Aturan	95 %	95 %	470.000.000	184.498.500	184.498.500			95 %	610.000.000		
4	01	03	2,04	01	Koordinasi, Sinkronisasi, dan Evaluasi Kebijakan Pertanian, Kehutanan, Kelautan, dan Perikanan	Frekwensi Koordinasi dan Sinkronisasi Kebijakan Pertanian, Perikanan dan Kelautan	36 Kali	36 Kali	200.000.000	86.494.600	86.494.600	Kab. Enrekang, Semua Kecamatan, Semua Kelurahan	Dana TransferUmum- DanaAlokasiUmum		36 Kali	250.000.000	Sekretariat Daerah
4	01	03	2,04	02	Koordinasi, Sinkronisasi, dan Evaluasi Kebijakan Pertambangan dan Lingkungan Hidup	Frekwensi Koordinasi dan Sinkronisasi Kebijakan Pertambangan dan Lingkungan Hidup	24 Kali	24 Kali	145.000.000	54.448.900	54.448.900	Kab. Enrekang, Semua Kecamatan, Semua Kelurahan	Dana TransferUmum- DanaAlokasiUmum		24 Kali	185.000.000	Sekretariat Daerah
4	01	03	2,04	03	Koordinasi, Sinkronisasi, dan Evaluasi Kebijakan Energi dan Air	Frekwensi Koordinasi dan Sinkronisasi Kebijakan Energi dan Air	12 Kali	12 Kali	125.000.000	43.555.000	43.555.000	Kab. Enrekang, Semua Kecamatan, Semua Kelurahan	Dana TransferUmum- DanaAlokasiUmum		12 Kali	175.000.000	Sekretariat Daerah
TOTAL									42.331.005.031	32.123.847.081	33.785.194.941				46.316.646.142		

Kode	Urusan/ Bidang Urusan/ Program/Kegiatan/ Sub Kegiatan	Indikator Program/ Kegiatan/ Sub Kegiatan	Capaian Kinerja dan Kerangka Pendanaan						Kelompok Sasaran	Prakiraan Maju Rencana Tahun 2023		Perangkat Daerah Penanggung Jawab					
			Target 2022		Pagu Indikatif			Lokasi		Sumber Dana	Target		Pagu Indikatif				
			Semula	Menjadi	RKPD 2022	APBD 2022	RKPD 2022 Perubahan										
4			UNSUR PENDUKUNG URUSAN PEMERINTAHAN														
4	02		SEKRETARIAT DPRD			35.895.743.800	25.636.997.640	25.647.997.640				3.335.226.360.380					
4	02	01	PROGRAM PENUNJANG URUSAN PEMERINTAHAN DAERAH KABUPATEN/KOTA	Persentase Penunjang urusan perangkat daerah yang berjalan sesuai standar		100 %	26.688.516.300	21.644.349.740	21.655.349.740			100 %	28.689.100.380				
4	02	01	2,01	Perencanaan, Penganggaran, dan Evaluasi Kinerja Perangkat Daerah	Persentase capaian Perencanaan, Penganggaran, dan Evaluasi Kinerja Perangkat Daerah		100 %	69.600.000	25.937.000	25.937.000			100 %	75.900.000			
4	02	01	2,01	01	Penyusunan Dokumen Perencanaan Perangkat Daerah	Jumlah Dokumen Renstra dan Renja Perangkat Daerah	2 Dok	2 Dok	39.600.000	8.884.200	8.884.200	Semua Kab/Kota, Semua Kecamatan, Semua Kelurahan	Dana TransferUmum- DanaAlokasiUmum		2 Dok	42.900.000	Sekretariat DPRD
4	02	01	2,01	02	Koordinasi dan Penyusunan Dokumen RKA-SKPD	Jumlah Dokumen Koordinasi dan penyusunan RKA-SKPD	1 Dok	1 Dok	5.000.000	2.912.800	2.912.800	Semua Kab/Kota, Semua Kecamatan, Semua Kelurahan	Dana TransferUmum- DanaAlokasiUmum		1 Dok	5.500.000	Sekretariat DPRD
4	02	01	2,01	03	Koordinasi dan Penyusunan Dokumen Perubahan RKA-SKPD	Jumlah Dokumen Perubahan RKA SKPD	1 Dok	1 Dok	5.000.000	2.811.300	2.811.300	Semua Kab/Kota, Semua Kecamatan, Semua Kelurahan	Dana TransferUmum- DanaAlokasiUmum		1 Dok	5.500.000	Sekretariat DPRD
4	02	01	2,01	04	Koordinasi dan Penyusunan DPA-SKPD	Jumlah Dokumen DPA Perangkat Daerah	1 Dok	1 Dok	5.000.000	2.938.900	2.938.900	Semua Kab/Kota, Semua Kecamatan, Semua Kelurahan	Dana TransferUmum- DanaAlokasiUmum		1 Dok	5.500.000	Sekretariat DPRD
4	02	01	2,01	05	Koordinasi dan Penyusunan Perubahan DPA-SKPD	Jumlah Dokumen DPA Perubahan Perangkat Daerah	1 Dok	1 Dok	5.000.000	2.957.800	2.957.800	Semua Kab/Kota, Semua Kecamatan, Semua Kelurahan	Dana TransferUmum- DanaAlokasiUmum		1 Dok	5.500.000	Sekretariat DPRD
4	02	01	2,01	06	Koordinasi dan Penyusunan Laporan Capaian Kinerja dan Ikhtisar Realisasi Kinerja SKPD	Jumlah Dokumen Laporan Capaian Kinerja dan Ikhtisar Realisasi Kinerja Perangkat Daerah	1 Dok	1 Dok	5.000.000	1.690.900	1.690.900	Semua Kab/Kota, Semua Kecamatan, Semua Kelurahan	Dana TransferUmum- DanaAlokasiUmum		1 Dok	5.500.000	Sekretariat DPRD
4	02	01	2,01	07	Evaluasi Kinerja Perangkat Daerah	Jumlah Dokumen Evaluasi Kinerja Perangkat Daerah	1 Dok	1 Dok	5.000.000	3.741.100	3.741.100	Semua Kab/Kota, Semua Kecamatan, Semua Kelurahan	Dana TransferUmum- DanaAlokasiUmum	Sekretariat DPRD	1 Dok	5.500.000	Sekretariat DPRD
4	02	01	2,02		Administrasi Keuangan Perangkat Daerah				13.006.000.000	12.565.072.228	12.565.072.228					14.306.600.000	
4	02	01	2,02	01	Penyediaan Gaji dan Tunjangan ASN	Jumlah ASN, Pimpinan dan Anggota DPRD yang menerima gaji dan tunjangan	55 Orang	55 Orang	13.000.000.000	12.561.358.228	12.561.358.228	Semua Kab/Kota, Semua Kecamatan, Semua Kelurahan	Dana TransferUmum- DanaAlokasiUmum		55 Orang	14.300.000.000	Sekretariat DPRD
4	02	01	2,02	05	Koordinasi dan Penyusunan Laporan Keuangan Akhir Tahun SKPD	Jumlah Dokumen laporan Keuangan Akhir Tahun	1 Dok	1 Dok	2.000.000	1.857.000	1.857.000	Semua Kab/Kota, Semua Kecamatan, Semua Kelurahan	Dana TransferUmum- DanaAlokasiUmum		1 Dok	2.200.000	Sekretariat DPRD
4	02	01	2,02	07	Koordinasi dan Penyusunan Laporan Keuangan Bulanan/Triwulanan /Semesteran SKPD	Jumlah Dokumen laporan Keuangan Bulanan/ Semesteran	2 Dok	2 Dok	4.000.000	1.857.000	1.857.000	Semua Kab/Kota, Semua Kecamatan, Semua Kelurahan	Dana TransferUmum- DanaAlokasiUmum		2 Dok	4.400.000	Sekretariat DPRD

Kode	Urusan/ Bidang Urusan/ Program/Kegiatan/ Sub Kegiatan	Indikator Program/ Kegiatan/ Sub Kegiatan	Capaian Kinerja dan Kerangka Pendanaan						Kelompok Sasaran	Prakiraan Maju Rencana Tahun 2023		Perangkat Daerah Penanggung Jawab					
			Target 2022		Pagu Indikatif			Lokasi		Sumber Dana	Target		Pagu Indikatif				
			Semula	Menjadi	RKPD 2022	APBD 2022	RKPD 2022 Perubahan										
4	02	01	2,05				685.000.000	186.356.400	186.356.400				753.000.000				
4	02	01	2,05	02	Pengadaan Pakaian Dinas Beserta Atribut Kelengkapannya	Jumlah Pakaian Dinas ASN Sekretariat DPRD	156 Pasang Baju	156 Pasang Baju	75.000.000	78.435.000	78.435.000	Semua Kab/Kota, Semua Kecamatan, Semua Kelurahan	Dana TransferUmum-DanaAlokasiUmum		156 Pasang Baju	82.000.000	Sekretariat DPRD
4	02	01	2,05	10	Sosialisasi Peraturan Perundang-Undangan	Jumlah kegiatan Pelaksanaan Sosialisasi	1 Keg	1 Keg	410.000.000	6.771.400	6.771.400	Semua Kab/Kota, Semua Kecamatan, Semua Kelurahan	Dana TransferUmum-DanaAlokasiUmum		1 Keg	451.000.000	Sekretariat DPRD
4	02	01	2,05	11	Bimbingan Teknis Implementasi Peraturan Perundang-Undangan	Jumlah ASN yang mengikuti Bimbingan teknis Implementasi Peraturan Perundang-undangan	23 OK	23 OK	200.000.000	101.150.000	101.150.000	Semua Kab/Kota, Semua Kecamatan, Semua Kelurahan	Dana TransferUmum-DanaAlokasiUmum		23 OK	220.000.000	Sekretariat DPRD
4	02	01	2,06		Administrasi Umum Perangkat Daerah				1.815.000.000	1.347.589.200	1.358.589.200					1.996.500.000	
4	02	01	2,06	01	Penyediaan Komponen Instalasi Listrik/Penerangan Bangunan Kantor	Jumlah komponen Instalasi listrik/ penerangan kantor	25 Jenis	25 Jenis	50.000.000	13.477.100	13.477.100	Semua Kab/Kota, Semua Kecamatan, Semua Kelurahan	Dana TransferUmum-DanaAlokasiUmum		25 Jenis	55.000.000	Sekretariat DPRD
4	02	01	2,06	02	Penyediaan Peralatan dan Perlengkapan Kantor	Jumlah penambahan peralatan dan perlengkapan kantor	15 Jenis	15 Jenis	75.000.000	50.000.000	50.000.000	Semua Kab/Kota, Semua Kecamatan, Semua Kelurahan	Dana TransferUmum-DanaAlokasiUmum		15 Jenis	82.500.000	Sekretariat DPRD
4	02	01	2,06	03	Penyediaan Peralatan Rumah Tangga	Jumlah peralatan Rumah Tangga yang tersedia	25 Jenis	25 Jenis	50.000.000	18.651.200	18.651.200	Semua Kab/Kota, Semua Kecamatan, Semua Kelurahan	Dana TransferUmum-DanaAlokasiUmum		25 Jenis	55.000.000	Sekretariat DPRD
4	02	01	2,06	06	Penyediaan Bahan Bacaan dan Peraturan Perundang-undangan	Jumlah terbitan bahan bacaan dan buku peraturan perundang-undangan	78120 Explr	78120 Explr	200.000.000	172.589.800	172.589.800	Semua Kab/Kota, Semua Kecamatan, Semua Kelurahan	Dana TransferUmum-DanaAlokasiUmum		78120 Explr	220.000.000	Sekretariat DPRD
4	02	01	2,06	09	Penyelenggaraan Rapat Koordinasi dan Konsultasi SKPD	Jumlah Rapat-rapat Koordinasi dan Konsultasi keluar daerah dan dalam daerah	750 Kali	750 Kali	1.300.000.000	1.092.871.100	1.103.871.100	Semua Kab/Kota, Semua Kecamatan, Semua Kelurahan	Dana Transfer Umum - Dana Bagi Hasil Dana Transfer Umum-Dana Alokasi Umum		750 Kali	1.430.000.000	Sekretariat DPRD
4	02	01	2,08		Penyediaan Jasa Penunjang Urusan Pemerintahan Daerah				890.000.000	918.749.416	918.749.416					979.000.000	
4	02	01	2,08	02	Penyediaan Jasa Komunikasi, Sumber Daya Air dan Listrik	Jumlah M3,KWH,MBPS	120 1 tahun	120 1 tahun	240.000.000	252.898.716	252.898.716	Semua Kab/Kota, Semua Kecamatan, Semua Kelurahan	Dana TransferUmum-DanaAlokasiUmum		120 1 tahun	264.000.000	Sekretariat DPRD
4	02	01	2,08	04	Penyediaan Jasa Pelayanan Umum Kantor	Jumlah Item Pengeloan administrasi keuangan yang terpenuhi	8 Item	8 Item	650.000.000	665.850.700	665.850.700	Semua Kab/Kota, Semua Kecamatan, Semua Kelurahan	Dana Transfer Umum - Dana Bagi Hasil		8 Item	715.000.000	Sekretariat DPRD

Kode	Urusan/ Bidang Urusan/ Program/Kegiatan/ Sub Kegiatan	Indikator Program/ Kegiatan/ Sub Kegiatan	Capaian Kinerja dan Kerangka Pendanaan						Kelompok Sasaran	Prakiraan Maju Rencana Tahun 2023		Perangkat Daerah Penanggung Jawab				
			Target 2022		Pagu Indikatif			Lokasi		Sumber Dana	Target		Pagu Indikatif			
			Semula	Menjadi	RKPD 2022	APBD 2022	RKPD 2022 Perubahan									
4	02	01	2,09			840.000.000	301.327.500	301.327.500				924.000.000				
4	02	01	2,09	01	Penyediaan Jasa Pemeliharaan, Biaya Pemeliharaan dan Pajak Kendaraan Perorangan Dinas atau Kendaraan Dinas Jabatan	Pemeliharaan, Biaya Pemeliharaan dan Pajak Kendaraan Perorangan Dinas atau Kendaraan Dinas Jabatan	5 Unit	5 Unit	200.000.000	199.982.500	199.982.500	Semua Kab/Kota, Semua Kecamatan, Semua Kelurahan		5 Unit	220.000.000	Sekretariat DPRD
4	02	01	2,09	09	Pemeliharaan/Rehabilitasi Gedung Kantor dan Bangunan Lainnya	Jumlah gedung kantor dan Bangunan Lainnya yang terpelihara	2 gedung	2 gedung	500.000.000	63.745.000	63.745.000	Semua Kab/Kota, Semua Kecamatan, Semua Kelurahan	Dana TransferUmum-DanaAlokasiUmum	2 gedung	550.000.000	Sekretariat DPRD
4	02	01	2,09	10	Pemeliharaan/Rehabilitasi Sarana dan Prasarana Gedung Kantor atau Bangunan Kantor atau Bangunan Lainnya	Jumlah Sarana dan Prasarana Gedung Kantor atau Bangunan Lainnya yang dipelihara	10 Jenis	10 Jenis	50.000.000	37.600.000	37.600.000	Semua Kab/Kota, Semua Kecamatan, Semua Kelurahan	Dana TransferUmum-DanaAlokasiUmum	10 Jenis	55.000.000	Sekretariat DPRD
4	02	01	2,15		Layanan Keuangan dan Kesejahteraan DPRD				445.000.000	407.575.000	407.575.000				499.000.000	
4	02	01	2,15	02	Penyediaan Pakaian Dinas dan Atribut DPRD	"Jumlah Pakaian Dinas dan Atribut DPRD"	185 Pasang Baju	185 Pasang Baju	145.000.000	182.575.000	182.575.000	Semua Kab/Kota, Semua Kecamatan, Semua Kelurahan	Dana TransferUmum-DanaAlokasiUmum	185 Pasang Baju	174.000.000	Sekretariat DPRD
4	02	01	2,15	03	Pelaksanaan Medical Check Up DPRD	Jumlah Anggota Dewan mendapat jaminan pemeliharaan kesehatan	30 Orang	30 Orang	250.000.000	225.000.000	225.000.000	Semua Kab/Kota, Semua Kecamatan, Semua Kelurahan	Dana TransferUmum-DanaAlokasiUmum	30 Orang	275.000.000	Sekretariat DPRD
4	02	01	2,16		Layanan Administrasi DPRD				7.628.916.300	5.891.742.996	5.891.742.996				7.715.200.380	
4	02	01	2,16	03	Fasilitasi Rapat Koordinasi dan Konsultasi DPRD	Jumlah Rapat Koordinasi dan Konsultasi DPRD	1080 Kali	1080 Kali	6.750.000.000	5.089.743.000	5.089.743.000	Semua Kab/Kota, Semua Kecamatan, Semua Kelurahan	Dana TransferUmum-DanaAlokasiUmum	1080 Kali	6.750.000.000	Sekretariat DPRD
4	02	01	2,16	04	Penyediaan Kebutuhan Rumah Tangga DPRD	Jumlah kebutuhan operasional Rumah Tangga Pimpinan DPRD	26 Jenis	26 Jenis	802.003.800	801.999.996	801.999.996	Semua Kab/Kota, Semua Kecamatan, Semua Kelurahan	Dana TransferUmum-DanaAlokasiUmum	26 Jenis	880.200.380	Sekretariat DPRD
4	02	02			PROGRAM DUKUNGAN PELAKSANAAN TUGAS DAN FUNGSI DPRD				9.207.227.500	3.992.647.900	3.992.647.900				3.306.537.260.000	
4	02	02	2,01		Pembentukan Peraturan Daerah dan Peraturan DPRD				440.500.000	253.595.900	253.595.900				484.550.000	
4	02	02	2,01	02	Pembahasan Rancangan Peraturan Daerah	Jumlah Peraturan Daerah yang dihasilkan	10 perda	10 perda	95.500.000	77.925.400	77.925.400	Semua Kab/Kota, Semua Kecamatan, Semua Kelurahan	Dana TransferUmum-DanaAlokasiUmum	10 perda	105.050.000	Sekretariat DPRD
4	02	02	2,01	04	Fasilitasi Penyusunan Penjelasan/Keterangan dan/atau Naskah Akademik	Jumlah Dokumen Naskah Akademik Peraturan Daerah yang dihasilkan atas inisiatif DPRD	3 Dok	3 Dok	225.000.000	175.670.500	175.670.500	Semua Kab/Kota, Semua Kecamatan, Semua Kelurahan	Dana TransferUmum-DanaAlokasiUmum	3 Dok	247.500.000	Sekretariat DPRD

Kode	Urusan/ Bidang Urusan/ Program/Kegiatan/ Sub Kegiatan	Indikator Program/ Kegiatan/ Sub Kegiatan	Capaian Kinerja dan Kerangka Pendanaan						Kelompok Sasaran	Prakiraan Maju Rencana Tahun 2023		Perangkat Daerah Penanggung Jawab					
			Target 2022		Pagu Indikatif			Lokasi		Sumber Dana	Target		Pagu Indikatif				
			Semula	Menjadi	RKPD 2022	APBD 2022	RKPD 2022 Perubahan										
4	02	02	2,02				120.000.000	91.581.000	91.581.000				132.000.000				
4	02	02	2,02	01	Pembahasan KUA dan PPAS	Jumlah Kegiatan Pembahasan KUA dan PPAS	1 kegiatan	1 kegiatan	20.000.000	18.316.200	18.316.200	Semua Kab/Kota, Semua Kecamatan, Semua Kelurahan	Dana TransferUmum-DanaAlokasiUmum		1 kegiatan	22.000.000	Sekretariat DPRD
4	02	02	2,02	02	Pembahasan Perubahan KUA dan Perubahan PPAS	"Jumlah Kegiatan Pembahasan KUPA dan PPAS Perubahan	1 kegiatan	1 kegiatan	20.000.000	18.316.200	18.316.200	Semua Kab/Kota, Semua Kecamatan, Semua Kelurahan			1 kegiatan	22.000.000	Sekretariat DPRD
4	02	02	2,02	03	Pembahasan APBD	Jumlah Kegiatan Pembahasan APBD	1 kegiatan	1 kegiatan	20.000.000	18.316.200	18.316.200	Semua Kab/Kota, Semua Kecamatan, Semua Kelurahan	Dana TransferUmum-DanaAlokasiUmum		1 kegiatan	22.000.000	Sekretariat DPRD
4	02	02	2,02	04	Pembahasan APBD Perubahan	Jumlah Kegiatan Pembahasan APBD Perubahan	1 kegiatan	1 kegiatan	20.000.000	18.316.200	18.316.200	Semua Kab/Kota, Semua Kecamatan, Semua Kelurahan	Dana TransferUmum-DanaAlokasiUmum		1 kegiatan	22.000.000	Sekretariat DPRD
4	02	02	2,02	06	Pembahasan Pertanggungjawaban APBD	Jumlah Kegiatan Pembahasan Pertanggungjawaban APBD	1 kegiatan	1 kegiatan	20.000.000	18.316.200	18.316.200	Semua Kab/Kota, Semua Kecamatan, Semua Kelurahan	Dana TransferUmum-DanaAlokasiUmum		1 kegiatan	22.000.000	Sekretariat DPRD
4	02	02	2,03		Pengawasan Penyelenggaraan Pemerintahan				329.500.000	103.958.100	103.958.100					346.500.000	
4	02	02	2,03	01	Pengawasan Urusan Pemerintahan bidang Pemerintahan dan Hukum	Jumlah / frekwensi rapat-rapat DPRD	5 Kali	5 Kali	50.000.000	25.019.600	25.019.600	Semua Kab/Kota, Semua Kecamatan, Semua Kelurahan	Dana TransferUmum-DanaAlokasiUmum		5 Kali	55.000.000	Sekretariat DPRD
4	02	02	2,03	03	Pengawasan Urusan Pemerintahan Bidang Kesejahteraan Rakyat	jumlah kegiatan pengawasan urusan pemerintahan Bidang Kesejahteraan Rakyat	5 Kali	5 Kali	50.000.000	25.019.600	25.019.600	Semua Kab/Kota, Semua Kecamatan, Semua Kelurahan	Dana TransferUmum-DanaAlokasiUmum		5 Kali	55.000.000	Sekretariat DPRD
4	02	02	2,03	04	Pengawasan Urusan Pemerintahan Bidang Perekonomian	Jumlah Kegiatan pengawasan urusan pemerintahan bidang Perekonomian	5 Kali	5 Kali	50.000.000	25.019.600	25.019.600	Semua Kab/Kota, Semua Kecamatan, Semua Kelurahan	Dana TransferUmum-DanaAlokasiUmum		5 Kali	55.000.000	Sekretariat DPRD
4	02	02	2,03	06	Pengawasan Tindak Lanjut Hasil Pemeriksaan Laporan Keuangan oleh Badan Pemeriksa Keuangan	Jumlah Kegiatan Pengawasan Tindak Lanjut Hasil Pemeriksaan Laporan Keuangan Oleh Badan Pemeriksa Keuangan	1 kegiatan	1 kegiatan	14.750.000	14.186.000	14.186.000	Semua Kab/Kota, Semua Kecamatan, Semua Kelurahan	Dana TransferUmum-DanaAlokasiUmum		1 kegiatan	16.500.000	Sekretariat DPRD
4	02	02	2,03	08	Pembahasan Laporan Keterangan Pertanggungjawaban Kepala Daerah	Jumlah Kegiatan pembahasan Laporan Keterangan Pertanggung Jawaban kepala Daerah	1 Kali	1 Kali	14.750.000	14.713.300	14.713.300	Semua Kab/Kota, Semua Kecamatan, Semua Kelurahan	Dana TransferUmum-DanaAlokasiUmum		1 Kali	0	Sekretariat DPRD
4	02	02	2,04		Peningkatan Kapasitas DPRD				1.982.100.000	1.415.206.200	1.415.206.200					2.135.600.000	

Kode	Urusan/ Bidang Urusan/ Program/Kegiatan/ Sub Kegiatan	Indikator Program/ Kegiatan/ Sub Kegiatan	Capaian Kinerja dan Kerangka Pendanaan						Kelompok Sasaran	Prakiraan Maju Rencana Tahun 2023		Perangkat Daerah Penanggung Jawab	
			Target 2022		Pagu Indikatif			Lokasi		Sumber Dana	Target		Pagu Indikatif
			Semula	Menjadi	RKPD 2022	APBD 2022	RKPD 2022 Perubahan						
4 02 02 2,04 02	Pendalaman Tugas DPRD	Jumlah Anggota DPRD yang mengikuti pelaksanaan Bimbingan Teknis	116 OK	116 OK	1.086.100.000	946.064.100	946.064.100	Semua Kab/Kota, Semua Kecamatan, Semua Kelurahan	Dana TransferUmum-DanaAlokasiUmum		116 OK	1.150.000.000	Sekretariat DPRD
4 02 02 2,04 03	Publikasi dan Dokumentasi Dewan	Jumlah Pelaksanaan Publikasi dan Dokumentasi Dewan	10 kegiatan	10 kegiatan	250.000.000	141.592.200	141.592.200	Semua Kab/Kota, Semua Kecamatan, Semua Kelurahan	Dana TransferUmum-DanaAlokasiUmum		10 kegiatan	275.000.000	Sekretariat DPRD
4 02 02 2,04 05	Penyediaan Tenaga Ahli Fraksi	"Jumlah Pelaksanaan Kegiatan Tenaga Ahli Fraksi	12 kegiatan	12 kegiatan	336.000.000	285.035.400	285.035.400	Semua Kab/Kota, Semua Kecamatan, Semua Kelurahan	Dana TransferUmum-DanaAlokasiUmum		12 kegiatan	369.600.000	Sekretariat DPRD
4 02 02 2,04 06	Penyelenggaraan Hubungan Masyarakat	Jumlah Kegiatan pelaksanaan penyelenggaraan hubungan masyarakat	10 kegiatan	10 kegiatan	150.000.000	35.760.300	35.760.300	Semua Kab/Kota, Semua Kecamatan, Semua Kelurahan	Dana TransferUmum-DanaAlokasiUmum		10 kegiatan	165.000.000	Sekretariat DPRD
4 02 02 2,04 07	Penyusunan Program Kerja DPRD	Jumlah Dokumen Program Kerja DPRD	1 Dok	1 Dok	10.000.000	6.754.200	6.754.200	Semua Kab/Kota, Semua Kecamatan, Semua Kelurahan	Dana TransferUmum-DanaAlokasiUmum		1 Dok	11.000.000	Sekretariat DPRD
4 02 02 2,05	Penyerapan dan Penghimpunan Aspirasi Masyarakat				1.517.127.500	720.279.600	720.279.600					1.588.810.000	
4 02 02 2,05 01	Kunjungan Kerja dalam Daerah	Jumlah Pelaksanaan Kunjungan Kerja dalam Daerah	800 Kali	800 Kali	512.100.000	170.700.000	170.700.000	Semua Kab/Kota, Semua Kecamatan, Semua Kelurahan	Dana TransferUmum-DanaAlokasiUmum		800 Kali	563.310.000	Sekretariat DPRD
4 02 02 2,05 02	Penyusunan Pokok-Pokok Pikiran DPRD	Jumlah Dokumen Penyusunan Pokok-Pokok Pikiran DPRD	1 Dok	1 Dok	5.000.000	4.999.900	4.999.900	Semua Kab/Kota, Semua Kecamatan, Semua Kelurahan	Dana TransferUmum-DanaAlokasiUmum		1 Dok	5.500.000	Sekretariat DPRD
4 02 02 2,05 03	Pelaksanaan Reses	Jumlah Pelaksanaan Kegiatan Reses	3 keg/dapil	3 keg/dapil	1.000.027.500	544.579.700	544.579.700	Semua Kab/Kota, Semua Kecamatan, Semua Kelurahan	Dana TransferUmum-DanaAlokasiUmum		3 keg/dapil	1.020.000.000	Sekretariat DPRD
4 02 02 2,08	Fasilitasi Tugas DPRD				4.533.000.000	1.408.027.100	1.408.027.100					3.301.536.300.000	
4 02 02 2,08 02	Penyusunan Laporan Kinerja DPRD	Jumlah Dokumen Laporan Capaian Kinerja Pimpinan DPRD	1 Dok	1 Dok	3.000.000	2.497.100	2.497.100	Semua Kab/Kota, Semua Kecamatan, Semua Kelurahan	Dana TransferUmum-DanaAlokasiUmum		1 Dok	3.300.000	Sekretariat DPRD
4 02 02 2,08 03	Fasilitasi Pelaksanaan Tugas Badan Musyawarah	"Jumlah kegiatan Pelaksanaan Tugas Badan Musyawarah"	2 kegiatan	2 kegiatan	30.000.000	2.800.000	2.800.000	Semua Kab/Kota, Semua Kecamatan, Semua Kelurahan	Dana TransferUmum-DanaAlokasiUmum		2 kegiatan	33.000.000	Sekretariat DPRD
4 02 02 2,08 04	Fasilitasi Tugas Pimpinan DPRD	"Jumlah kegiatan Pelaksanaan Tugas Pimpinan DPRD	130 Kali	130 Kali	1.500.000.000	1.402.730.000	1.402.730.000	Semua Kab/Kota, Semua Kecamatan, Semua Kelurahan	Dana TransferUmum-DanaAlokasiUmum		130 Kali	1.500.000.000	Sekretariat DPRD
TOTAL					35.895.743.800	25.636.997.640	25.647.997.640					3.335.226.360.380	

Kode	Urusan/ Bidang Urusan/ Program/Kegiatan/ Sub Kegiatan	Indikator Program/ Kegiatan/ Sub Kegiatan	Capaian Kinerja dan Kerangka Pendanaan						Kelompok Sasaran	Prakiraan Maju Rencana Tahun 2023		Perangkat Daerah Penanggung Jawab					
			Target 2022		Pagu Indikatif			Lokasi		Sumber Dana	Target		Pagu Indikatif				
			Semula	Menjadi	RKPD 2022	APBD 2022	RKPD 2022 Perubahan										
5			UNSUR PENUNJANG URUSAN PEMERINTAHAN														
5	01		PERENCANAAN				6.443.156.000	3.327.111.854	3.458.611.854			6.443.156.000					
5	01	01	PROGRAM PENUNJANG URUSAN PEMERINTAHAN DAERAH KABUPATEN/KOTA	Persentase Penunjang urusan perangkat daerah yang berjalan sesuai standar	100 %	100 %	3.818.156.000	2.508.558.654	2.569.058.654			100 %	3.818.156.000				
5	01	01	2,01	Perencanaan, Penganggaran, dan Evaluasi Kinerja Perangkat Daerah	Persentase penyusunan dokumen perencanaan, penganggaran, dan evaluasi yang tepat waktu	100 %	100 %	48.972.000	3.354.300	4.770.000			100 %	48.972.000			
5	01	01	2,01	01	Penyusunan Dokumen Perencanaan Perangkat Daerah	Dokumen Renstra dan Renja	2 Dokumen	2 Dokumen	34.977.000	500.200	1.915.900	Kab. Enrekang, Enrekang, Galonta	Dana Transfer Umum - Dana Bagi Hasil		2 Dokumen	34.977.000	Badan Perencanaan Pembangunan, Penelitian dan Pengembangan Daerah
5	01	01	2,01	02	Koordinasi dan Penyusunan Dokumen RKA-SKPD	Dokumen RKA	1 Dokumen	1 Dokumen	2.495.000	500.200	500.200	Kab. Enrekang, Enrekang, Leoran	Dana TransferUmum- DanaAlokasiUmum		1 Dokumen	2.495.000	Badan Perencanaan Pembangunan, Penelitian dan Pengembangan Daerah
5	01	01	2,01	03	Koordinasi dan Penyusunan Dokumen Perubahan RKA-SKPD	Dokumen Perubahan RKA	1 Dokumen	1 Dokumen	2.500.000	853.300	853.300	Kab. Enrekang, Enrekang, Leoran	Dana TransferUmum- DanaAlokasiUmum		1 Dokumen	2.500.000	Badan Perencanaan Pembangunan, Penelitian dan Pengembangan Daerah
5	01	01	2,01	04	Koordinasi dan Penyusunan DPA-SKPD	Dokumen DPA	1 Dokumen	1 Dokumen	2.500.000	500.200	500.200	Kab. Enrekang, Enrekang, Leoran	Dana Transfer Umum - Dana Bagi Hasil Dana Transfer Umum- Dana Alokasi Umum		1 Dokumen	2.500.000	Badan Perencanaan Pembangunan, Penelitian dan Pengembangan Daerah
5	01	01	2,01	05	Koordinasi dan Penyusunan Perubahan DPA-SKPD	Dokumen Perubahan DPA	1 Dokumen	1 Dokumen	2.500.000	500.200	500.200	Kab. Enrekang, Enrekang, Leoran	Dana TransferUmum- DanaAlokasiUmum		1 Dokumen	2.500.000	Badan Perencanaan Pembangunan, Penelitian dan Pengembangan Daerah

Kode	Urusan/ Bidang Urusan/ Program/Kegiatan/ Sub Kegiatan	Indikator Program/ Kegiatan/ Sub Kegiatan	Capaian Kinerja dan Kerangka Pendanaan							Kelompok Sasaran	Prakiraan Maju Rencana Tahun 2023		Perangkat Daerah Penanggung Jawab
			Target 2022		Pagu Indikatif			Lokasi	Sumber Dana		Target	Pagu Indikatif	
			Semula	Menjadi	RKPD 2022	APBD 2022	RKPD 2022 Perubahan						
5 01 01 2,01 06	Koordinasi dan Penyusunan Laporan Capaian Kinerja dan Ikhtisar Realisasi Kinerja SKPD	Dokumen Evaluasi Kinerja	1 Dokumen	1 Dokumen	4.000.000	500.200	500.200	Kab. Enrekang, Enrekang, Leoran	Dana TransferUmum-DanaAlokasiUmum		1 Dokumen	4.000.000	Badan Perencanaan Pembangunan, Penelitian dan Pengembangan Daerah
5 01 01 2,02	Administrasi Keuangan Perangkat Daerah	Persentase Administrasi Keuangan PD Tepat Waktu	100 %	100 %	2.306.500.000	1.748.593.750	1.748.593.750				100 %	2.306.500.000	
5 01 01 2,02 01	Penyediaan Gaji dan Tunjangan ASN	Jumlah ASN	26 Orang	26 Orang	2.300.000.000	1.747.707.050	1.747.707.050	Kab. Enrekang, Enrekang, Leoran	Dana TransferUmum-DanaAlokasiUmum		26 Orang	2.300.000.000	Badan Perencanaan Pembangunan, Penelitian dan Pengembangan Daerah
5 01 01 2,02 05	Koordinasi dan Penyusunan Laporan Keuangan Akhir Tahun SKPD	Laporan Keuangan Akhir Tahun	1 Laporan	1 Laporan	4.000.000	500.200	500.200	Kab. Enrekang, Enrekang, Leoran	Dana TransferUmum-DanaAlokasiUmum		1 Laporan	4.000.000	Badan Perencanaan Pembangunan, Penelitian dan Pengembangan Daerah
5 01 01 2,02 07	Koordinasi dan Penyusunan Laporan Keuangan Bulanan/Triwulanan /Semesteran SKPD	Laporan Keuangan Bulanan, Semesteran dan Realisasi Fisik dan Keuangan	19 Laporan	19 Laporan	2.500.000	386.500	386.500	Kab. Enrekang, Enrekang, Leoran	Dana TransferUmum-DanaAlokasiUmum		19 Laporan	2.500.000	Badan Perencanaan Pembangunan, Penelitian dan Pengembangan Daerah
5 01 01 2,06	Administrasi Umum Perangkat Daerah	Persentase Administrasi Umum PD berjalan sesuai standar	100 %	100 %	592.320.000	285.764.200	307.820.500				100 %	592.320.000	
5 01 01 2,06 01	Penyediaan Komponen Instalasi Listrik/Penerangan Bangunan Kantor	Jumlah jenis komponen	4 Jenis	4 Jenis	6.966.000	997.000	997.000	Kab. Enrekang, Enrekang, Leoran	Dana TransferUmum-DanaAlokasiUmum		4 Jenis	6.966.000	Badan Perencanaan Pembangunan, Penelitian dan Pengembangan Daerah
5 01 01 2,06 04	Penyediaan Bahan Logistik Kantor	Jumlah Jenis Barang Habis Pakai Yang Disediakan	15 Jenis	15 Jenis	39.870.000	7.500.100	22.078.400	Kab. Enrekang, Enrekang, Leoran	Dana Transfer Umum - Dana Bagi Hasil Dana Transfer Umum-Dana Alokasi Umum		15 Jenis	39.870.000	Badan Perencanaan Pembangunan, Penelitian dan Pengembangan Daerah

Kode	Urusan/ Bidang Urusan/ Program/Kegiatan/ Sub Kegiatan	Indikator Program/ Kegiatan/ Sub Kegiatan	Capaian Kinerja dan Kerangka Pendanaan							Kelompok Sasaran	Prakiraan Maju Rencana Tahun 2023		Perangkat Daerah Penanggung Jawab
			Target 2022		Pagu Indikatif			Lokasi	Sumber Dana		Target	Pagu Indikatif	
			Semula	Menjadi	RKPD 2022	APBD 2022	RKPD 2022 Perubahan						
5 01 01 2,06 05	Penyediaan Barang Cetak dan Penggandaan	Jumlah barang cetakan yang disediakan dan digandakan	6 Jenis	6 Jenis	30.000.000	4.265.100	4.265.100	Kab. Enrekang, Enrekang, Leoran	Dana TransferUmum-DanaAlokasiUmum		6 Jenis	30.000.000	Badan Perencanaan Pembangunan, Penelitian dan Pengembangan Daerah
5 01 01 2,06 06	Penyediaan Bahan Bacaan dan Peraturan Perundang-undangan	Jumlah exp bacaan dan perundangan disediakan	8 Jenis	8 Jenis	104.900.000	15.000.000	15.000.000	Kab. Enrekang, Enrekang, Leoran	Dana TransferUmum-DanaAlokasiUmum		8 Jenis	104.900.000	Badan Perencanaan Pembangunan, Penelitian dan Pengembangan Daerah
5 01 01 2,06 08	Fasilitasi Kunjungan Tamu	Jumlah tamu yang difasilitasi	30 Orang	30 Orang	19.960.000	7.370.000	13.400.000	Kab. Enrekang, Enrekang, Leoran	Dana Transfer Umum - Dana Bagi Hasil Dana Transfer Umum-Dana Alokasi Umum		30 Orang	19.960.000	Badan Perencanaan Pembangunan, Penelitian dan Pengembangan Daerah
5 01 01 2,06 09	Penyelenggaraan Rapat Koordinasi dan Konsultasi SKPD	Jumlah rapat koordinasi dan konsultasi PD yang terselenggara	140 Kali	140 Kali	370.713.000	250.632.000	252.080.000	Semua Kab/Kota, Semua Kecamatan, Semua Kelurahan	Dana Transfer Umum - Dana Bagi Hasil Dana Transfer Umum-Dana Alokasi Umum		140 Kali	370.713.000	Badan Perencanaan Pembangunan, Penelitian dan Pengembangan Daerah
5 01 01 2,07	Pengadaan Barang Milik Daerah Penunjang Urusan Pemerintah Daerah	Persentase BMD-PD penunjang yang terpenuhi	100 %	100 %	118.627.000	100.000.000	149.888.000				100 %	118.627.000	
5 01 01 2,07 10	Pengadaan Sarana dan Prasarana Gedung Kantor atau Bangunan Lainnya	Jumlah sarana dan prasarana gedung kantor atau bangunan lainnya yang diadakan	12 Unit	12 Unit	69.479.000	100.000.000	149.888.000	Kab. Enrekang, Enrekang, Leoran	Dana Transfer Umum - Dana Bagi Hasil Dana Transfer Umum-Dana Alokasi Umum		12 Unit	69.479.000	Badan Perencanaan Pembangunan, Penelitian dan Pengembangan Daerah
5 01 01 2,08	Penyediaan Jasa Penunjang Urusan Pemerintahan Daerah	Persentase jasa penunjang urusan yang tersedia	100 %	100 %	437.297.000	340.621.404	311.261.404				100 %	437.297.000	
5 01 01 2,08 02	Penyediaan Jasa Komunikasi, Sumber Daya Air dan Listrik	Jumah Pemenuhan Kebutuhan Layanana Internet Jumlah Pemenuhan Kebutuhan Air Jumlah Pemenuhan Kebutuhan Listrik Kantor	2400 Mbps 600 M3 4825 Kwh	2400 Mbps 600 M3 4825 Kwh	79.997.000	66.421.404	66.421.404	Kab. Enrekang, Enrekang, Leoran	Dana TransferUmum-DanaAlokasiUmum		2400 Mbps 600 M3 4825 Kwh	79.997.000	Badan Perencanaan Pembangunan, Penelitian dan Pengembangan Daerah

Kode	Urusan/ Bidang Urusan/ Program/Kegiatan/ Sub Kegiatan	Indikator Program/ Kegiatan/ Sub Kegiatan	Capaian Kinerja dan Kerangka Pendanaan							Kelompok Sasaran	Prakiraan Maju Rencana Tahun 2023		Perangkat Daerah Penanggung Jawab
			Target 2022		Pagu Indikatif			Lokasi	Sumber Dana		Target	Pagu Indikatif	
			Semula	Menjadi	RKPD 2022	APBD 2022	RKPD 2022 Perubahan						
5 01 01 2,08 04	Penyediaan Jasa Pelayanan Umum Kantor	Jumlah jenis jasa pelayanan umum kantor yang disediakan	7 Jenis	7 Jenis	357.300.000	274.200.000	244.840.000	Kab. Enrekang, Enrekang, Leoran	Dana Transfer Umum - Dana Bagi Hasil Dana Transfer Umum- Dana Alokasi Umum		7 Jenis	357.300.000	Badan Perencanaan Pembangunan, Penelitian dan Pengembangan Daerah
5 01 01 2,09	Pemeliharaan Barang Milik Daerah Penunjang Urusan Pemerintahan Daerah	Persentase BMD Penunjang urusan yang terpelihara	100 %	100 %	189.940.000	30.225.000	33.225.000				100 %	189.940.000	
5 01 02	PROGRAM PERENCANAAN, PENGENDALIAN DAN EVALUASI PEMBANGUNAN DAERAH	Persentase konsistensi dokumen perencanaan perangkat daerah dengan dokumen perencanaan pembangunan daerah	100 %	100 %	1.105.000.000	347.662.000	418.662.000				100 %	1.105.000.000	
5 01 02 2,01	Penyusunan Perencanaan dan Pendanaan	Persentase Tahapan perencanaan pembangunan daerah yang sesuai aturan	100 %	100 %	665.000.000	260.362.000	335.312.000				100 %	665.000.000	
5 01 02 2,01 02	Koordinasi Penelaahan Dokumen Perencanaan Pembangunan Daerah dengan Dokumen Kebijakan Lainnya	Daftar Usulan DAK, Hasil Sinkronisasi DAK, Penyusunan Draft Rencana Kerja DAK, Penyusunan RK DAK Koordinasi dan sinkronisasi Perencanaan dan Kelitbangan yang dilaksanakan	4 Dokumen 58 Kali	4 Dokumen 58 Kali	170.000.000	68.362.000	87.236.000	Kab. Enrekang, Semua Kecamatan, Semua Kelurahan	Dana Transfer Khusus - Dana Alokasi Khusus Fisik		4 Dokumen 58 Kali	170.000.000	Badan Perencanaan Pembangunan, Penelitian dan Pengembangan Daerah
5 01 02 2,01 03	Pelaksanaan Konsultasi Publik	Frekuensi Pelaksanaan Konsultasi Publik	2 Kali	2 Kali	60.000.000	7.000.000	5.800.000	Kab. Enrekang, Enrekang, Leoran	Dana TransferUmum- DanaAlokasiUmum		2 Kali	60.000.000	Badan Perencanaan Pembangunan, Penelitian dan Pengembangan Daerah
5 01 02 2,01 04	Koordinasi Pelaksanaan Forum SKPD/Lintas SKPD	Dokumen hasil forum lintas perangkat daerah	1 Dokumen	1 Dokumen	35.000.000	11.000.000	11.000.000	Kab. Enrekang, Enrekang, Leoran	Dana Transfer Umum - Dana Bagi Hasil Dana Transfer Umum- Dana Alokasi Umum		1 Dokumen	35.000.000	Badan Perencanaan Pembangunan, Penelitian dan Pengembangan Daerah
5 01 02 2,01 05	Pelaksanaan Musrenbang Kabupaten/ Kota	Laporan Hasil Musrenbang Kabupaten	2 Dokumen	2 Dokumen	85.000.000	32.500.000	28.902.000	Kab. Enrekang, Enrekang, Leoran	Dana Transfer Umum - Dana Bagi Hasil Dana Transfer Umum- Dana Alokasi Umum		2 Dokumen	85.000.000	Badan Perencanaan Pembangunan, Penelitian dan Pengembangan Daerah

Kode	Urusan/ Bidang Urusan/ Program/Kegiatan/ Sub Kegiatan	Indikator Program/ Kegiatan/ Sub Kegiatan	Capaian Kinerja dan Kerangka Pendanaan						Kelompok Sasaran	Prakiraan Maju Rencana Tahun 2023		Perangkat Daerah Penanggung Jawab	
			Target 2022		Pagu Indikatif			Lokasi		Sumber Dana	Target		Pagu Indikatif
			Semula	Menjadi	RKPD 2022	APBD 2022	RKPD 2022 Perubahan						
5 01 02 2,01 06	Penyiapan Bahan Koordinasi Musrenbang Kecamatan	Jumlah Usulan yang Terverifikasi olehKecamatan	12 Laporan	5042 Usulan	65.000.000	22.800.000	12.730.000	Kab. Enrekang, Semua Kecamatan, Semua Kelurahan	Dana Transfer Umum - Dana Bagi Hasil		5042 Usulan	65.000.000	Badan Perencanaan Pembangunan, Penelitian dan Pengembangan Daerah
5 01 02 2,01 07	Koordinasi Penyusunan dan Penetapan Dokumen Perencanaan Pembangunan Daerah Kabupaten/Kota	Dokumen RKPD POKOK dan PERUBAHAN ditetapkan menjadi PERKADA	2 Dokumen	2 Dokumen	250.000.000	118.700.000	189.644.000	Kab. Enrekang, Enrekang, Leoran	Dana Transfer Khusus - Dana Alokasi Khusus Fisik		2 Dokumen	250.000.000	Badan Perencanaan Pembangunan, Penelitian dan Pengembangan Daerah
5 01 02 2,02	Analisis Data dan Informasi Pemerintahan Daerah Bidang Perencanaan Pembangunan Daerah	Persentase Kesiadaan Data dan Informasi Untuk Bahan Perencanaan	100 %	100 %	220.000.000	53.000.000	50.000.000				100 %	220.000.000	
5 01 02 2,02 01	Analisis Data dan Informasi Perencanaan Pembangunan Daerah	Jumlah Aplikasi dan Sistem Informasi Monitoring dan Evaluasi Pembangunan Daerah yang Diadakan	1 Aplikasi	1 Aplikasi	160.000.000	53.000.000	50.000.000	Kab. Enrekang, Enrekang, Leoran	Dana Transfer Umum - Dana Bagi Hasil Dana Transfer Umum-Dana Alokasi Umum		1 Aplikasi	160.000.000	Badan Perencanaan Pembangunan, Penelitian dan Pengembangan Daerah
5 01 02 2,03	Pengendalian, Evaluasi dan Pelaporan Bidang Perencanaan Pembangunan Daerah	Persentase Kesediaan Hasil Evaluasi Bidang Perencanaan	100 %	100 %	220.000.000	34.300.000	33.350.000				100 %	220.000.000	
5 01 02 2,03 03	Monitoring, Evaluasi dan Penyusunan Laporan Berkala Pelaksanaan Pembangunan Daerah	Laporan realisasi Fisik dan Keuangan, evaluasi RKPD, evaluasi RPJMD, Daftar Alokasi	8 Dokumen	8 Dokumen	135.000.000	34.300.000	33.350.000	Kab. Enrekang, Enrekang, Leoran	Dana Transfer Umum - Dana Bagi Hasil Dana Transfer Umum-Dana Alokasi Umum		8 Dokumen	135.000.000	Badan Perencanaan Pembangunan, Penelitian dan Pengembangan Daerah
5 01 03	PROGRAM KOORDINASI DAN SINKRONISASI PERENCANAAN PEMBANGUNAN DAERAH	Persentase ketercapaian sasaran pembangunan daerah bidang PPM dan Perekonomian	100 %	100 %	1.520.000.000	470.891.200	470.891.200				100 %	1.520.000.000	
5 01 03 2,01	Koordinasi Perencanaan Bidang Pemerintahan dan Pembangunan Manusia	Persentase OPD bidang Bidang Pemerintahan dan Pembangunan Manusia dengan realisasi pencapaian target kinerja diatas 90 persen	100 %	100 %	620.000.000	138.401.600	138.401.600				100 %	620.000.000	

Kode	Urusan/ Bidang Urusan/ Program/Kegiatan/ Sub Kegiatan	Indikator Program/ Kegiatan/ Sub Kegiatan	Capaian Kinerja dan Kerangka Pendanaan						Kelompok Sasaran	Prakiraan Maju Rencana Tahun 2023		Perangkat Daerah Penanggung Jawab	
			Target 2022		Pagu Indikatif			Lokasi		Sumber Dana	Target		Pagu Indikatif
			Semula	Menjadi	RKPD 2022	APBD 2022	RKPD 2022 Perubahan						
5 01 03 2,01 01	Koordinasi Penyusunan Dokumen Perencanaan Pembangunan Daerah Bidang Pemerintahan (RPJPD, RPJMD dan RKPD)	Frekuensi koordinasi Dokumen Perencanaan Pembangunan Daerah Sub Bidang Pemerintahan	4 Kali	4 Kali	30.000.000	13.022.000	13.022.000	Kab. Enrekang, Enrekang, Leoran	Dana Transfer Umum - Dana Bagi Hasil		4 Kali	30.000.000	Badan Perencanaan Pembangunan, Penelitian dan Pengembangan Daerah
5 01 03 2,01 04	Koordinasi Pelaksanaan Sinergitas dan Harmonisasi Perencanaan Pembangunan Daerah Bidang Pemerintahan	Frekuensi Koordinasi Pelaksanaan Sinergitas dan Harmonisasi Perencanaan Pembangunan Daerah Bidang Pemerintahan	25 Kali	25 Kali	50.000.000	28.423.600	28.423.600	Kab. Enrekang, Enrekang, Leoran	Dana TransferUmum- DanaAlokasiUmum		25 Kali	50.000.000	Badan Perencanaan Pembangunan, Penelitian dan Pengembangan Daerah
5 01 03 2,01 05	Koordinasi Penyusunan Dokumen Perencanaan Pembangunan Daerah Bidang Pembangunan Manusia (RPJPD, RPJMD dan RKPD)	Frekuensi koordinasi Dokumen Perencanaan Pembangunan Daerah Sub Bidang Pembangunan Manusia	15 Kali	15 Kali	30.000.000	16.874.000	16.874.000	Kab. Enrekang, Enrekang, Leoran	Dana TransferUmum- DanaAlokasiUmum		15 Kali	30.000.000	Badan Perencanaan Pembangunan, Penelitian dan Pengembangan Daerah
5 01 03 2,01 08	Koordinasi Pelaksanaan Sinergitas dan Harmonisasi Perencanaan Pembangunan Daerah Bidang Pembangunan Manusia	Frekuensi Koordinasi Pelaksanaan Sinergitas dan Harmonisasi Perencanaan Pembangunan Daerah Bidang Pembangunan Manusia	30 Kali	30 Kali	350.000.000	80.082.000	80.082.000	Kab. Enrekang, Enrekang, Semua Kelurahan	Dana Transfer Umum - Dana Bagi Hasil Dana Transfer Umum- Dana Alokasi Umum		30 Kali	350.000.000	Badan Perencanaan Pembangunan, Penelitian dan Pengembangan Daerah
5 01 03 2,02	Koordinasi Perencanaan Bidang Perekonomian dan SDA (Sumber Daya Alam)	Persentase OPD bidang Perencanaan Bidang Perekonomian dan SDA (Sumber Daya Alam) dengan realisasi pencapaian target kinerja diatas 90 persen	90 %	90 %	225.000.000	59.544.000	59.544.000				90 %	225.000.000	
5 01 03 2,02 01	Koordinasi Penyusunan Dokumen Perencanaan Pembangunan Daerah Bidang Perekonomian (RPJPD, RPJMD dan RKPD)	Frekuensi koordinasi Dokumen Perencanaan Pembangunan Daerah Sub Bidang Perekonomian	7 Kali	7 Kali	30.000.000	15.684.000	15.684.000	Kab. Enrekang, Enrekang, Leoran	Dana TransferUmum- DanaAlokasiUmum		7 Kali	30.000.000	Badan Perencanaan Pembangunan, Penelitian dan Pengembangan Daerah
5 01 03 2,02 04	Koordinasi Pelaksanaan Sinergitas dan Harmonisasi Perencanaan Pembangunan Daerah Bidang Perekonomian	Frekuensi Koordinasi Pelaksanaan Sinergitas dan Harmonisasi Perencanaan Pembangunan Daerah Bidang Perekonomian	25 Kali	25 Kali	85.000.000	43.860.000	43.860.000	Kab. Enrekang, Enrekang, Semua Kelurahan	Dana Transfer Umum - Dana Bagi Hasil Dana Transfer Umum- Dana Alokasi Umum		25 Kali	85.000.000	Badan Perencanaan Pembangunan, Penelitian dan Pengembangan Daerah
5 01 03 2,03	Koordinasi Perencanaan Bidang Infrastruktur dan Kewilayahan	Persentase OPD bidang Bidang Infrastruktur dan Kewilayaan dengan realisasi pencapaian target kinerja diatas 90 persen	90 %	90 %	675.000.000	272.945.600	272.945.600				90 %	675.000.000	

Kode	Urusan/ Bidang Urusan/ Program/Kegiatan/ Sub Kegiatan	Indikator Program/ Kegiatan/ Sub Kegiatan	Capaian Kinerja dan Kerangka Pendanaan						Kelompok Sasaran	Prakiraan Maju Rencana Tahun 2023		Perangkat Daerah Penanggung Jawab	
			Target 2022		Pagu Indikatif			Lokasi		Sumber Dana	Target		Pagu Indikatif
			Semula	Menjadi	RKPD 2022	APBD 2022	RKPD 2022 Perubahan						
5 01 03 2,03 01	Koordinasi Penyusunan Dokumen Perencanaan Pembangunan Daerah Bidang Infrastruktur (RPJPD, RPJMD dan RKPD)	Dokumen perencanaan bidang Infrastruktur (RP3KPKP) dan (RISPAM)	2 Dokumen	2 Dokumen	295.000.000	178.815.600	178.815.600	Semua Kab/Kota, Semua Kecamatan, Semua Kelurahan	Dana Transfer Umum - Dana Bagi Hasil Dana Transfer Umum- Dana Alokasi Umum		2 Dokumen	295.000.000	Badan Perencanaan Pembangunan, Penelitian dan Pengembangan Daerah
5 01 03 2,03 03	Pelaksanaan Monitoring dan Evaluasi Penyusunan Dokumen Perencanaan Pembangunan Perangkat Daerah Bidang Infrastruktur	Dokumen hasil monitoring dan evaluasi perencanaan pembangunan bidang Pembangunan Infrastruktur	2 Dokumen	2 Dokumen	50.000.000	12.314.000	12.314.000	Kab. Enrekang, Enrekang, Semua Kelurahan	Dana TransferUmum- DanaAlokasiUmum		2 Dokumen	50.000.000	Badan Perencanaan Pembangunan, Penelitian dan Pengembangan Daerah
5 01 03 2,03 07	Pelaksanaan Monitoring dan Evaluasi Penyusunan Dokumen Perencanaan Pembangunan Perangkat Daerah Bidang Kewilayahan	Dokumen hasil monitoring dan evaluasi perencanaan pembangunan bidang kewilayahan	2 Dokumen	2 Dokumen	50.000.000	12.314.000	12.314.000	Kab. Enrekang, Semua Kecamatan, Semua Kelurahan	Dana TransferUmum- DanaAlokasiUmum		2 Dokumen	50.000.000	Badan Perencanaan Pembangunan, Penelitian dan Pengembangan Daerah
5 01 03 2,03 08	Koordinasi Pelaksanaan Sinergitas dan Harmonisasi Perencanaan Pembangunan Daerah Bidang Kewilayahan	Frekuensi Pelaksanaan sinergitas dan harmonisasi perencanaan pembangunan daerah bidang kewilayahan	45 Kali	45 Kali	70.000.000	69.502.000	69.502.000	Kab. Enrekang, Semua Kecamatan, Semua Kelurahan	Dana Transfer Umum - Dana Bagi Hasil Dana Transfer Umum- Dana Alokasi Umum		45 Kali	70.000.000	Badan Perencanaan Pembangunan, Penelitian dan Pengembangan Daerah
5 05	PENELITIAN DAN PENGEMBANGAN				5.250.000.000	150.000.000	150.000.000					5.190.100.000	
5 05 02	PROGRAM PENELITIAN DAN PENGEMBANGAN DAERAH	Persentase pemanfaatan hasil litbang dalam perencanaan pembangunan	85 %	85 %	5.250.000.000	150.000.000	150.000.000				85 %	5.190.100.000	
5 05 02 2,02	Penelitian dan Pengembangan Bidang Sosial dan Kependudukan	Persentase pemanfaatan hasil litbang bidang Sosial budaya dan kependudukan	90 %	90 %	1.150.000.000	150.000.000	150.000.000				90 %	1.150.000.000	
5 05 02 2,02 06	Penelitian dan Pengembangan Kesehatan	Dokumen hasil penelitian dan pengembangan bidang kesehatan	1 Dokumen	1 Dokumen	200.000.000	150.000.000	150.000.000	Kab. Enrekang, Semua Kecamatan, Semua Kelurahan	Dana TransferUmum- Dana Alokasi Umum		1 Dokumen	200.000.000	Badan Perencanaan Pembangunan, Penelitian dan Pengembangan Daerah
TOTAL					11.693.156.000	3.477.111.854	3.608.611.854					11.633.256.000	

Kode	Urusan/ Bidang Urusan/ Program/Kegiatan/ Sub Kegiatan	Indikator Program/ Kegiatan/ Sub Kegiatan	Capaian Kinerja dan Kerangka Pendanaan						Kelompok Sasaran	Prakiraan Maju Rencana Tahun 2023		Perangkat Daerah Penanggung Jawab				
			Target 2022		Pagu Indikatif			Lokasi		Sumber Dana	Target		Pagu Indikatif			
			Semula	Menjadi	RKPD 2022	APBD 2022	RKPD 2022 Perubahan									
5			UNSUR PENUNJANG URUSAN PEMERINTAHAN													
5	02		KEUANGAN				270.770.000.000	172.786.914.834	172.819.914.834			283.563.500.000				
5	02	01									100 %	10.898.500.000				
5	02	01	2,01								100 %	48.000.000				
5	02	01	2,01	01	Penyusunan Dokumen Perencanaan Perangkat Daerah	Jumlah Dokumen Perencanaan yang tersusun	1 Dokumen	1 Dokumen	7.500.000	1.999.900	3.746.400	Kab. Enrekang, Cendana, Pinang	Dana Transfer Umum - Dana Bagi Hasil Dana Transfer Umum-Dana Alokasi Umum	1 Dokumen	8.000.000	Badan Keuangan dan Asset Daerah
5	02	01	2,01	02	Koordinasi dan Penyusunan Dokumen RKA-SKPD	Jumlah Dokumen RKA Pokok yang tersusun	1 Dokumen	1 Dokumen	5.500.000	2.000.000	2.000.000	Kab. Enrekang, Cendana, Pinang	Dana TransferUmum-Dana Alokasi Umum	1 Dokumen	6.500.000	Badan Keuangan dan Asset Daerah
5	02	01	2,01	03	Koordinasi dan Penyusunan Dokumen Perubahan RKA-SKPD	Jumlah Dokumen RKA Perubahan yang tersusun	1 Dokumen	1 Dokumen	6.000.000	2.000.000	2.000.000	Kab. Enrekang, Cendana, Pinang	Dana TransferUmum-Dana Alokasi Umum	1 Dokumen	7.000.000	Badan Keuangan dan Asset Daerah
5	02	01	2,01	04	Koordinasi dan Penyusunan DPA-SKPD	Jumlah Dokumen DPA Pokok yang tersusun	1 Dokumen	1 Dokumen	5.500.000	2.000.000	2.000.000	Kab. Enrekang, Cendana, Pinang	Dana TransferUmum-Dana Alokasi Umum	1 Dokumen	6.500.000	Badan Keuangan dan Asset Daerah
5	02	01	2,01	05	Koordinasi dan Penyusunan Perubahan DPA-SKPD	Jumlah Dokumen DPA Perubahan yang tersusun	1 Dokumen	1 Dokumen	6.000.000	2.000.000	2.000.000	Kab. Enrekang, Semua Kecamatan, Semua Kelurahan	Dana TransferUmum-Dana Alokasi Umum	1 Dokumen	7.000.000	Badan Keuangan dan Asset Daerah
5	02	01	2,01	06	Koordinasi dan Penyusunan Laporan Capaian Kinerja dan Ikhtisar Realisasi Kinerja SKPD	Jumlah Dokumen LAKIP BKAD yang tersusun	1 Dokumen	1 Dokumen	6.000.000	2.000.000	2.000.000	Kab. Enrekang, Cendana, Pinang	Dana TransferUmum-Dana Alokasi Umum	1 Dokumen	7.000.000	Badan Keuangan dan Asset Daerah
5	02	01	2,01	07	Evaluasi Kinerja Perangkat Daerah	Jumlah Dokumen LPPD BKAD yang tersusun	1 Dokumen	1 Dokumen	5.000.000	2.000.000	2.000.000	Kab. Enrekang, Cendana, Pinang	Dana TransferUmum-Dana Alokasi Umum	1 Dokumen	6.000.000	Badan Keuangan dan Asset Daerah
5	02	01	2,02		Administrasi Keuangan Perangkat Daerah	Persentase Administrasi Keuangan PD Tepat Waktu	100 %	100 %	7.536.500.000	6.705.076.831	5.437.534.341			100 %	8.041.500.000	

Kode	Urusan/ Bidang Urusan/ Program/Kegiatan/ Sub Kegiatan	Indikator Program/ Kegiatan/ Sub Kegiatan	Capaian Kinerja dan Kerangka Pendanaan							Kelompok Sasaran	Prakiraan Maju Rencana Tahun 2023		Perangkat Daerah Penanggung Jawab
			Target 2022		Pagu Indikatif			Lokasi	Sumber Dana		Target	Pagu Indikatif	
			Semula	Menjadi	RKPD 2022	APBD 2022	RKPD 2022 Perubahan						
5 02 01 2,02 01	Penyediaan Gaji dan Tunjangan ASN	Jumlah ASN BKAD yang tersedia data gaji/tunjangan selama 12 Bulan	30 Orang	30 Orang	7.500.000.000	6.699.076.031	5.431.533.541	Kab. Enrekang, Cendana, Pinang	Dana TransferUmum-Dana Alokasi Umum		30 Orang	8.000.000.000	Badan Keuangan dan Asset Daerah
5 02 01 2,02 05	Koordinasi dan Penyusunan Laporan Keuangan Akhir Tahun SKPD	Jumlah Dokumen Laporan Keuangan Akhir Tahun BKAD yang tersusun	1 Dokumen	1 Dokumen	7.500.000	2.000.800	2.000.800	Kab. Enrekang, Semua Kecamatan, Semua Kelurahan	Dana TransferUmum-Dana Alokasi Umum		1 Dokumen	8.500.000	Badan Keuangan dan Asset Daerah
5 02 01 2,02 07	Koordinasi dan Penyusunan Laporan Keuangan Bulanan/Triwulanan /Semesteran SKPD	Jumlah Dokumen laporan Bulanan, Triwulanan dan Semesteran BKAD yang tersusun	18 Dokumen	18 Dokumen	8.000.000	2.000.000	2.000.000	Kab. Enrekang, Cendana, Pinang	Dana TransferUmum-Dana Alokasi Umum		18 Dokumen	9.000.000	Badan Keuangan dan Asset Daerah
5 02 01 2,02 08	Penyusunan Pelaporan dan Analisis Prognosis Realisasi Anggaran	Jumlah Dokumen Laporan Realisasi Fisik dan Keuangan yang tersusun	4 Dokumen	4 Dokumen	6.000.000	2.000.000	2.000.000	Kab. Enrekang, Cendana, Pinang	Dana TransferUmum-Dana Alokasi Umum		4 Dokumen	7.000.000	Badan Keuangan dan Asset Daerah
5 02 01 2,05	Administrasi Kepegawaian Perangkat Daerah	Persentase Pegawai BKPSDM yang dilayani	100 %	100 %	407.500.000	4.000.000	37.000.000				100 %	437.000.000	
5 02 01 2,05 03	Pendataan dan Pengolahan Administrasi Kepegawaian	Jumlah pegawai perangkat Daerah	30 Orang	30 Orang	10.500.000	2.000.000	2.000.000	Kab. Enrekang, Semua Kecamatan, Semua Kelurahan	Dana TransferUmum-Dana Alokasi Umum		30 Orang	11.500.000	Badan Keuangan dan Asset Daerah
5 02 01 2,05 04	Koordinasi dan Pelaksanaan Sistem Informasi Kepegawaian	Jumlah Dokumen sistem informasi kepegawaian daerah	1 Dokumen	1 Dokumen	13.500.000	2.000.000	2.000.000	Kab. Enrekang, Semua Kecamatan, Semua Kelurahan	Dana TransferUmum-Dana Alokasi Umum		1 Dokumen	14.500.000	Badan Keuangan dan Asset Daerah
5 02 01 2,05 09	Pendidikan dan Pelatihan Pegawai Berdasarkan Tugas dan Fungsi	Jumlah Pegawai yang lulus diklat berdasarkan tupoksi	30 Orang	30 Orang	185.000.000	0	33.000.000	Kab. Enrekang, Semua Kecamatan, Semua Kelurahan	Dana TransferUmum-Dana Alokasi Umum		30 Orang	200.000.000	Badan Keuangan dan Asset Daerah
5 02 01 2,06	Administrasi Umum Perangkat Daerah	Persentase administrasi umum PD berjalan sesuai standar	100 %	100 %	621.000.000	412.020.400	571.186.700				100 %	694.500.000	
5 02 01 2,06 01	Penyediaan Komponen Instalasi Listrik/Penerangan Bangunan Kantor	Jumlah Jenis Komponen Instalasi Listrik yg tersedia	5 Jenis	5 Jenis	8.500.000	1.993.600	1.993.600	Kab. Enrekang, Cendana, Pinang	Dana TransferUmum-Dana Alokasi Umum		5 Jenis	9.000.000	Badan Keuangan dan Asset Daerah

Kode	Urusan/ Bidang Urusan/ Program/Kegiatan/ Sub Kegiatan	Indikator Program/ Kegiatan/ Sub Kegiatan	Capaian Kinerja dan Kerangka Pendanaan						Kelompok Sasaran	Prakiraan Maju Rencana Tahun 2023		Perangkat Daerah Penanggung Jawab	
			Target 2022		Pagu Indikatif			Lokasi		Sumber Dana	Target		Pagu Indikatif
			Semula	Menjadi	RKPD 2022	APBD 2022	RKPD 2022 Perubahan						
5 02 01 2,06 02	Penyediaan Peralatan dan Perlengkapan Kantor	Jumlah jenis peralatan kebersihan dan perlengkapan dapur kantor yang tersedia	8 Jenis	8 Jenis	8.500.000	2.000.000	2.000.000	Kab. Enrekang, Cendana, Pinang	Dana TransferUmum-Dana Alokasi Umum		8 Jenis	9.500.000	Badan Keuangan dan Asset Daerah
5 02 01 2,06 04	Penyediaan Bahan Logistik Kantor	Jumlah jenis logistik kantor yang tersedia	6 Jenis	6 Jenis	85.000.000	82.360.800	142.283.100	Kab. Enrekang, Semua Kecamatan, Semua Kelurahan	Dana Transfer Umum - Dana Bagi Hasil Dana Transfer Umum-Dana Alokasi Umum		6 Jenis	95.000.000	Badan Keuangan dan Asset Daerah
5 02 01 2,06 06	Penyediaan Bahan Bacaan dan Peraturan Perundang-undangan	Jumlah exp bahan bacaan dan peraturan perundangan disediakan	8 Media	8 Media	50.000.000	9.840.000	9.840.000	Kab. Enrekang, Semua Kecamatan, Semua Kelurahan	Dana TransferUmum-Dana Alokasi Umum		8 Media	60.000.000	Badan Keuangan dan Asset Daerah
5 02 01 2,06 09	Penyelenggaraan Rapat Koordinasi dan Konsultasi SKPD	Jumlah rapat koordinasi dan konsultasi PD yang terselenggara	200 Kali	200 Kali	450.000.000	315.826.000	415.070.000	Semua Kab/Kota, Semua Kecamatan, Semua Kelurahan	Dana TransferUmum-Dana Alokasi Umum		200 Kali	500.000.000	Badan Keuangan dan Asset Daerah
5 02 01 2,07	Pengadaan Barang Milik Daerah Penunjang Urusan Pemerintah Daerah				670.000.000	450.397.840	525.589.230					250.000.000	
5 02 01 2,07 06	Pengadaan Peralatan dan Mesin Lainnya	Jumlah Peralatan dan mesin lainnya yang diadakan	4 Jenis	4 Jenis	120.000.000	450.397.840	525.589.230	Kab. Enrekang, Semua Kecamatan, Semua Kelurahan	Dana Transfer Umum - Dana Bagi Hasil Dana Transfer Umum-Dana Alokasi Umum		4 Jenis	130.000.000	Badan Keuangan dan Asset Daerah
5 02 01 2,08	Penyediaan Jasa Penunjang Urusan Pemerintahan Daerah	Persentase jasa penunjang urusan yang tersedia	100 %	100 %	1.144.500.000	1.068.071.826	1.088.991.626				100 %	1.156.500.000	
5 02 01 2,08 02	Penyediaan Jasa Komunikasi, Sumber Daya Air dan Listrik	Jumlah Kubik air yang terbayar Jumlah kwh listrik yang terbayar	500 Kubik 15000 KWH	500 Kubik 15000 KWH	185.000.000	132.906.826	132.906.826	Kab. Enrekang, Cendana, Pinang	Dana TransferUmum-Dana Alokasi Umum		500 Kubik 15000 KWH	195.000.000	Badan Keuangan dan Asset Daerah
5 02 01 2,08 04	Penyediaan Jasa Pelayanan Umum Kantor	Jumlah jenis jasa pelayanan umum kantor yang disediakan	5 Jenis	5 Jenis	950.000.000	935.165.000	956.084.800	Kab. Enrekang, Cendana, Pinang	Dana Transfer Umum - Dana Bagi Hasil Dana Transfer Umum-Dana Alokasi Umum		5 Jenis	950.000.000	Badan Keuangan dan Asset Daerah
5 02 01 2,09	Pemeliharaan Barang Milik Daerah Penunjang Urusan Pemerintahan Daerah	Persentase BMD penunjang urusan yang terpelihara	100 %	100 %	385.000.000	40.040.000	91.988.000				100 %	255.000.000	
5 02 01 2,09 01	Penyediaan Jasa Pemeliharaan, Biaya Pemeliharaan dan Pajak Kendaraan Perorangan Dinas atau Kendaraan Dinas Jabatan	Jumlah kendaraan perorangan dinas atau kendaraan dinas jabatan yang dipelihara	14 Unit	14 Unit	85.000.000	19.650.000	42.550.000	Kab. Enrekang, Semua Kecamatan, Semua Kelurahan	Dana Transfer Umum - Dana Bagi Hasil Dana Transfer Umum-Dana Alokasi Umum		14 Unit	95.000.000	Badan Keuangan dan Asset Daerah

Kode	Urusan/ Bidang Urusan/ Program/Kegiatan/ Sub Kegiatan	Indikator Program/ Kegiatan/ Sub Kegiatan	Capaian Kinerja dan Kerangka Pendanaan						Kelompok Sasaran	Prakiraan Maju Rencana Tahun 2023		Perangkat Daerah Penanggung Jawab	
			Target 2022		Pagu Indikatif			Lokasi		Sumber Dana	Target		Pagu Indikatif
			Semula	Menjadi	RKPD 2022	APBD 2022	RKPD 2022 Perubahan						
5 02 01 2,09 06	Pemeliharaan Peralatan dan Mesin Lainnya	Jumlah Peralatan dan mesin lainnya yg terpelihara	5 Jenis	5 Jenis	50.000.000	4.880.000	19.520.000	Kab. Enrekang, Cendana, Pinang	Dana Transfer Umum - Dana Bagi Hasil Dana Transfer Umum- Dana Alokasi Umum		5 Jenis	55.000.000	Badan Keuangan dan Asset Daerah
5 02 01 2,09 09	Pemeliharaan/Rehabilitasi Gedung Kantor dan Bangunan Lainnya	Jumlah gedung kantor dan bangunan lainnya yang dipelihara/rehabilitasi	1 Gedung	1 Gedung	185.000.000	15.510.000	29.918.000	Kab. Enrekang, Cendana, Pinang	Dana Transfer Umum - Dana Bagi Hasil Dana Transfer Umum- Dana Alokasi Umum		1 Gedung	35.000.000	Badan Keuangan dan Asset Daerah
5 02 02	PROGRAM PENGELOLAAN KEUANGAN DAERAH	Tingkat pemenuhan Dokumen Pengang- garan keuangan daerah yang tepat waktu dan berkualitas	100 %	100 %	258.575.000.000	162.038.340.537	162.817.915.037				100 %	271.175.000.000	
5 02 02 2,01	Koordinasi dan Penyusunan Rencana Anggaran Daerah	Persentase penyusunan dokumen perencanaan, penganggaran keuangan daerah yang berkualitas	100 %	100 %	1.830.000.000	1.119.991.800	1.374.207.300				100 %	2.060.000.000	
5 02 02 2,01 01	Koordinasi dan Penyusunan KUA dan PPAS	Jumlah Dokumen KUA-PPAS yang tersusun	1 Dokumen	1 Dokumen	155.000.000	9.999.900	89.343.900	Kab. Enrekang, Semua Kecamatan, Semua Kelurahan	Dana TransferUmum- Dana Alokasi Umum		1 Dokumen	160.000.000	Badan Keuangan dan Asset Daerah
5 02 02 2,01 02	Koordinasi dan Penyusunan Perubahan KUA dan Perubahan PPAS	Jumlah Dokumen KUA-PPAS perubahan yang tersusun	1 Dokumen	1 Dokumen	155.000.000	10.000.100	10.000.100	Kab. Enrekang, Semua Kecamatan, Semua Kelurahan	Dana TransferUmum- Dana Alokasi Umum		1 Dokumen	165.000.000	Badan Keuangan dan Asset Daerah
5 02 02 2,01 03	Koordinasi, Penyusunan dan Verifikasi RKA-SKPD	Jumlah Dokumen RKA SKPD yang diverifikasi	43 Dokumen	43 Dokumen	90.000.000	9.993.200	9.993.200	Kab. Enrekang, Semua Kecamatan, Semua Kelurahan	Dana TransferUmum- Dana Alokasi Umum		43 Dokumen	95.000.000	Badan Keuangan dan Asset Daerah
5 02 02 2,01 04	Koordinasi, Penyusunan dan Verifikasi Perubahan RKA-SKPD	Jumlah Dokumen RKA Perubahan SKPD yang diverifikasi	43 Dokumen	43 Dokumen	90.000.000	9.999.900	9.999.900	Kab. Enrekang, Semua Kecamatan, Semua Kelurahan	Dana TransferUmum- Dana Alokasi Umum		43 Dokumen	95.000.000	Badan Keuangan dan Asset Daerah
5 02 02 2,01 05	Koordinasi, Penyusunan dan Verifikasi DPA-SKPD	Jumlah Dokumen DPA SKPD yang diverifikasi	43 Dokumen	43 Dokumen	90.000.000	9.999.200	9.999.200	Kab. Enrekang, Semua Kecamatan, Semua Kelurahan	Dana TransferUmum- Dana Alokasi Umum		43 Dokumen	95.000.000	Badan Keuangan dan Asset Daerah
5 02 02 2,01 06	Koordinasi, Penyusunan dan Verifikasi Perubahan DPA-SKPD	Jumlah Dokumen DPPA SKPD yang diverifikasi	43 Dokumen	43 Dokumen	90.000.000	10.000.000	10.000.000	Kab. Enrekang, Semua Kecamatan, Semua Kelurahan	Dana TransferUmum- Dana Alokasi Umum		43 Dokumen	95.000.000	Badan Keuangan dan Asset Daerah

Kode	Urusan/ Bidang Urusan/ Program/Kegiatan/ Sub Kegiatan	Indikator Program/ Kegiatan/ Sub Kegiatan	Capaian Kinerja dan Kerangka Pendanaan							Kelompok Sasaran	Prakiraan Maju Rencana Tahun 2023		Perangkat Daerah Penanggung Jawab			
			Target 2022		Pagu Indikatif			Lokasi	Sumber Dana		Target	Pagu Indikatif				
			Semula	Menjadi	RKPD 2022	APBD 2022	RKPD 2022 Perubahan									
5	02	02	2,01	07	Koordinasi dan Penyusunan Peraturan Daerah tentang APBD dan Peraturan Kepala Daerah tentang Penjabaran APBD	Jumlah Dokumen Perda dan Perbup tentang rancangan APBD yang tersusun	2 Dokumen	2 Dokumen	375.000.000	829.999.700	829.999.700	Kab. Enrekang, Semua Kecamatan, Semua Kelurahan	Dana TransferUmum-Dana Alokasi Umum	2 Dokumen	450.000.000	Badan Keuangan dan Asset Daerah
5	02	02	2,01	08	Koordinasi dan Penyusunan Peraturan Daerah tentang Perubahan APBD dan Peraturan Kepala Daerah tentang Penjabaran Perubahan APBD	Jumlah Dokumen Perda dan Perbup tentang rancangan perubahan APBD yang tersusun	2 Dokumen	2 Dokumen	375.000.000	229.999.800	304.871.800	Kab. Enrekang, Semua Kecamatan, Semua Kelurahan	Dana Transfer Umum - Dana Bagi Hasil Dana Transfer Umum-Dana Alokasi Umum	2 Dokumen	450.000.000	Badan Keuangan dan Asset Daerah
5	02	02	2,02		Koordinasi dan Pengelolaan Perbendaharaan Daerah	Persentase pengelolaan /penatausahaan keuangan daerah Sesuai Standar	100 %	100 %	885.000.000	120.000.000	278.585.100			100 %	985.000.000	
5	02	02	2,02	01	Koordinasi dan Pengelolaan Kas Daerah	Jumlah Koordinasi pengelolaan Kasda	4 Kali	4 Kali	65.000.000	5.000.000	27.846.900	Kab. Enrekang, Semua Kecamatan, Semua Kelurahan	Dana Transfer Umum - Dana Bagi Hasil Dana Transfer Umum-Dana Alokasi Umum	4 Kali	75.000.000	Badan Keuangan dan Asset Daerah
5	02	02	2,02	03	Penyiapan, Pelaksanaan Pengendalian dan Penerbitan Anggaran Kas dan SPD	Jumlah penerbitan dokumen anggaran kas dan SPD yang diproses sesuai regulasi	4 Kali	4 Kali	75.000.000	15.000.000	25.723.000	Kab. Enrekang, Semua Kecamatan, Semua Kelurahan	Dana Transfer Umum - Dana Bagi Hasil Dana Transfer Umum-Dana Alokasi Umum	4 Kali	85.000.000	Badan Keuangan dan Asset Daerah
5	02	02	2,02	05	Koordinasi, Fasilitasi, Asistensi, Sinkronisasi, Supervisi, Monitoring dan Evaluasi Pengelolaan Dana Perimbangan dan Dana Transfer Lainnya	Jumlah Kegiatan Koordinasi Pengelolaan Dana Perimbangan dan Dana Transfer Lainnya yang terlaksana	2 Kali	2 Kali	110.000.000	40.000.000	119.343.800	Kab. Enrekang, Semua Kecamatan, Semua Kelurahan	Dana TransferUmum-Dana Alokasi Umum	2 Kali	120.000.000	Badan Keuangan dan Asset Daerah
5	02	02	2,02	06	Koordinasi, Pelaksanaan Kerjasama dan Pemantauan Transaksi Non Tunai dengan Lembaga Keuangan Bank dan Lembaga Keuangan Bukan Bank	Jumlah Kegiatan koordinasi dan pemantauan penerapan transaksi non tunai di setiap perangkat daerah	43 Kali	43 Kali	125.000.000	25.000.000	26.999.000	Kab. Enrekang, Semua Kecamatan, Semua Kelurahan	Dana Transfer Umum - Dana Bagi Hasil Dana Transfer Umum-Dana Alokasi Umum	43 Kali	135.000.000	Badan Keuangan dan Asset Daerah
5	02	02	2,02	07	Koordinasi dan Penyusunan Laporan Realisasi Penerimaan dan Pengeluaran Kas Daerah, Laporan Aliran Kas, dan Pelaksanaan Pemungutan/Pemotongan dan Penyetoran Perhitungan Fihak Ketiga (PFK)	Jumlah Dokumen laporan realisasi penerimaan dan pengeluaran kas daerah yang tersusun	1 Dokumen	1 Dokumen	90.000.000	15.000.000	25.214.600	Kab. Enrekang, Semua Kecamatan, Semua Kelurahan	Dana Transfer Umum - Dana Bagi Hasil Dana Transfer Umum-Dana Alokasi Umum	1 Dokumen	100.000.000	Badan Keuangan dan Asset Daerah

Kode	Urusan/ Bidang Urusan/ Program/Kegiatan/ Sub Kegiatan	Indikator Program/ Kegiatan/ Sub Kegiatan	Capaian Kinerja dan Kerangka Pendanaan							Kelompok Sasaran	Prakiraan Maju Rencana Tahun 2023		Perangkat Daerah Penanggung Jawab
			Target 2022		Pagu Indikatif			Lokasi	Sumber Dana		Target	Pagu Indikatif	
			Semula	Menjadi	RKPD 2022	APBD 2022	RKPD 2022 Perubahan						
5 02 02 2,02 09	Rekonsiliasi Data Penerimaan dan Pengeluaran Kas serta Pemungutan dan Pemotongan Atas SP2D dengan Instansi Terkait	Jumlah kegiatan rekonsiliasi data penerimaan dan pengeluaran kas dengan instansi terkait yang terlaksana	2 Kali	2 Kali	75.000.000	10.000.000	24.957.800	Kab. Enrekang, Semua Kecamatan, Semua Kelurahan	Dana Transfer Umum - Dana Bagi Hasil Dana Transfer Umum- Dana Alokasi Umum		2 Kali	85.000.000	Badan Keuangan dan Asset Daerah
5 02 02 2,02 10	Penyusunan Petunjuk Teknis Administrasi Keuangan yang Berkaitan dengan Penerimaan dan Pengeluaran Kas serta Penatausahaan dan Pertanggungjawaban Sub Kegiatan	Jumlah dokumen petunjuk teknis adm keuangan yang berkaitan dengan penerimaan dan pengeluaran kas serta penatausahaan dan pertanggungjawaban sub kegiatan	1 Dokumen	1 Dokumen	70.000.000	10.000.000	28.500.000	Kab. Enrekang, Semua Kecamatan, Semua Kelurahan	Dana Transfer Umum - Dana Bagi Hasil Dana Transfer Umum- Dana Alokasi Umum		1 Dokumen	80.000.000	Badan Keuangan dan Asset Daerah
5 02 02 2,03	Koordinasi dan Pelaksanaan Akuntansi dan Laporan Keuangan Daerah	Persentase Pelaporan Keuangan Daerah Sesuai SAP	100 %	100 %	1.080.000.000	120.000.000	284.273.900				100 %	1.235.000.000	
5 02 02 2,03 01	Koordinasi Pelaksanaan Akuntansi Penerimaan dan Pengeluaran Kas Daerah	Frekuensi pelaksanaan koordinasi pelaksanaan akuntansi penerimaan dan pengeluaran kas daerah yang terlaksana	4 kali	4 kali	60.000.000	5.000.000	5.000.000	Kab. Enrekang, Semua Kecamatan, Semua Kelurahan	Dana TransferUmum- Dana Alokasi Umum		4 kali	70.000.000	Badan Keuangan dan Asset Daerah
5 02 02 2,03 02	Rekonsiliasi dan Verifikasi Aset, Kewajiban, Ekuitas, Pendapatan, Belanja, Pembiayaan, Pendapatan-LO dan Beban	Jumlah kegiatan dan verifikasi data aset, kewajiban, ekuitas, pendapatan, belanja, pembiayaan, pendapatan- rokonsiliasi LO dan beban yang terlaksana	2 kali	2 kali	120.000.000	10.000.000	10.000.000	Kab. Enrekang, Semua Kecamatan, Semua Kelurahan	Dana TransferUmum- Dana Alokasi Umum		2 kali	130.000.000	Badan Keuangan dan Asset Daerah
5 02 02 2,03 03	Koordinasi Penyusunan Laporan Pertanggungjawaban Pelaksanaan APBD Bulanan, Triwulanan dan Semesteran	Jumlah Dokumen Laporan pertanggungjawabab pelaksanaan APBD bulanan, triwulanan dan semesteran Pemda yg tersusun	18 Dokumen	18 Dokumen	80.000.000	10.000.000	10.000.000	Kab. Enrekang, Semua Kecamatan, Semua Kelurahan	Dana TransferUmum- Dana Alokasi Umum		18 Dokumen	90.000.000	Badan Keuangan dan Asset Daerah
5 02 02 2,03 04	Konsolidasi Laporan Keuangan SKPD, BLUD dan Laporan Keuangan Pemerintah Daerah	Jumlah kegiatan pelaksanaanKoordinasi/ konsolidasi laporan keuangan SKPD, BLUD dan laporan keuangan Pemda yang terlaksana	4 kali	4 kali	75.000.000	3.000.000	3.000.000	Kab. Enrekang, Semua Kecamatan, Semua Kelurahan	Dana TransferUmum- Dana Alokasi Umum		4 kali	85.000.000	Badan Keuangan dan Asset Daerah

Kode	Urusan/ Bidang Urusan/ Program/Kegiatan/ Sub Kegiatan	Indikator Program/ Kegiatan/ Sub Kegiatan	Capaian Kinerja dan Kerangka Pendanaan							Kelompok Sasaran	Prakiraan Maju Rencana Tahun 2023		Perangkat Daerah Penanggung Jawab				
			Target 2022		Pagu Indikatif			Lokasi	Sumber Dana		Target	Pagu Indikatif					
			Semula	Menjadi	RKPD 2022	APBD 2022	RKPD 2022 Perubahan										
5	02	02	2,03	05	Koordinasi dan Penyusunan Rancangan Peraturan Daerah tentang Pertanggungjawaban Pelaksanaan APBD Provinsi dan Rancangan Peraturan Kepala Daerah tentang Penjabaran Pertanggungjawaban Pelaksanaan APBD Kabupaten/Kota	Jumlah Dokumen Perda/Perbub tentang pertanggungjawabab pelaksanaan APBD yg tersusun	2 Dokumen	2 Dokumen	120.000.000	78.000.000	242.273.900	Kab. Enrekang, Semua Kecamatan, Semua Kelurahan	Dana Transfer Umum - Dana Bagi Hasil Dana Transfer Umum- Dana Alokasi Umum		2 Dokumen	135.000.000	Badan Keuangan dan Asset Daerah
5	02	02	2,03	06	Penyusunan Tanggapan/Tindak Lanjut terhadap LHP BPK atas Laporan Pertanggungjawaban Pelaksanaan APBD	Jumlah Dokumen atas tanggapan tindak lanjut terhadap LHP yang tersusun	2 Dokumen	2 Dokumen	65.000.000	2.000.000	2.000.000	Kab. Enrekang, Semua Kecamatan, Semua Kelurahan	Dana TransferUmum- Dana Alokasi Umum		2 Dokumen	75.000.000	Badan Keuangan dan Asset Daerah
5	02	02	2,03	07	Koordinasi, Sinkronisasi, dan Penyelesaian Tuntutan Perbendaharaan dan Tuntutan Kerugian Daerah	Jumlah kegiatan koordinasi, sinkronisasi dan penyelesaian tuntutan perbendaharaan dan tuntutan kerugian daerah yang terlaksana	4 kali	4 kali	90.000.000	2.000.000	2.000.000	Kab. Enrekang, Semua Kecamatan, Semua Kelurahan	Dana TransferUmum- Dana Alokasi Umum		4 kali	110.000.000	Badan Keuangan dan Asset Daerah
5	02	02	2,03	11	Pembinaan Akuntansi, Pelaporan dan Pertanggungjawaban Pemerintah Kabupaten/Kota	Jumlah Kegiatan pembinaan akuntansi pelaporan Pertanggungjawaban Pemda yang terlaksana	4 Kali	4 Kali	75.000.000	10.000.000	10.000.000	Kab. Enrekang, Semua Kecamatan, Semua Kelurahan	Dana TransferUmum- Dana Alokasi Umum		4 Kali	85.000.000	Badan Keuangan dan Asset Daerah
5	02	02	2,04		Penunjang Urusan Kewenangan Pengelolaan Keuangan Daerah	Persentase dokumen kajian yang dimanfaatkan dalam penyusunan kebijakan pengelolaan keuangan daerah	100 %	100 %	254.200.000.000	160.073.206.937	160.073.206.937				100 %	266.225.000.000	
5	02	02	2,04	08	Analisis Perencanaan dan Penyaluran Bantuan Keuangan	Jumlah Laporan Atas penyaluran bantuan keuangan	1 laporan	1 laporan	185.000.000.000	150.094.954.400	150.094.954.400	Kab. Enrekang, Semua Kecamatan, Semua Kelurahan	Dana TransferUmum- Dana Alokasi Umum	Badan Keuangan dan Asset Daera	1 laporan	195.000.000.000	Badan Keuangan dan Asset Daerah
5	02	02	2,04	09	Pengelolaan Dana Darurat dan Mendesak	Jumlah laporan pengelolan dana darurat	1 laporan	1 laporan	8.000.000.000	4.766.488.094	4.766.488.094	Kab. Enrekang, Semua Kecamatan, Semua Kelurahan	Dana TransferUmum- Dana Alokasi Umum	Badan Keuangan dan Asset Daera	1 laporan	9.000.000.000	Badan Keuangan dan Asset Daerah
5	02	02	2,04	10	Pengelolaan Dana Bagi Hasil Kabupaten/Kota	Jumlah Laporan pengelolaan dana bagi hasil	1 laporan	1 laporan	6.000.000.000	5.211.764.443	5.211.764.443	Kab. Enrekang, Semua Kecamatan, Semua Kelurahan	Dana TransferUmum- Dana Alokasi Umum	Badan Keuangan dan Aset Daera	1 laporan	7.000.000.000	Badan Keuangan dan Asset Daerah

Kode	Urusan/ Bidang Urusan/ Program/Kegiatan/ Sub Kegiatan	Indikator Program/ Kegiatan/ Sub Kegiatan	Capaian Kinerja dan Kerangka Pendanaan						Kelompok Sasaran	Prakiraan Maju Rencana Tahun 2023		Perangkat Daerah Penanggung Jawab	
			Target 2022		Pagu Indikatif			Lokasi		Sumber Dana	Target		Pagu Indikatif
			Semula	Menjadi	RKPD 2022	APBD 2022	RKPD 2022 Perubahan						
5 02 02 2,05	Pengelolaan Data dan Implementasi Sistem Informasi Pemerintah Daerah Lingkup Keuangan Daerah	Persentase Perangkat Daerah yang menggunakan SIPD dengan baik dalam pengelolaan keuangan daerah	100 %	100 %	580.000.000	605.141.800	807.641.800			100 %	670.000.000		
5 02 02 2,05 02	Implementasi dan Pemeliharaan Sistem Informasi Pemerintah Daerah Bidang Keuangan Daerah	Jumlah Perangkat daerah dalam penggunaan SIPD bidang keuangan daerah yang berfungsi dengan baik	43 PD	43 PD	250.000.000	300.000.000	300.000.000	Kab. Enrekang, Semua Kecamatan, Semua Kelurahan	Dana Transfer Umum - Dana Bagi Hasil Dana Transfer Umum- Dana Alokasi Umum	43 PD	300.000.000	Badan Keuangan dan Asset Daerah	
5 02 02 2,05 03	Pembinaan Sistem Informasi Pemerintah Daerah Bidang Keuangan Daerah Pemerintah Kabupaten/Kota	Jumlah Perangkat Daerah yang dibina dalam pemanfaatan SIPD bidang keuangan daerah	43 PD	43 PD	180.000.000	305.141.800	507.641.800	Kab. Enrekang, Semua Kecamatan, Semua Kelurahan	Dana TransferUmum- Dana Alokasi Umum	43 PD	200.000.000	Badan Keuangan dan Asset Daerah	
5 02 03	PROGRAM PENGELOLAAN BARANG MILIK DAERAH	Persentase dokumen Pengelolaan Barang Milik Daerah yang sesuai regulasi	100 %	100 %	1.375.000.000	2.054.967.500	2.233.963.500			100 %	1.490.000.000		
5 02 03 2,01	Pengelolaan Barang Milik Daerah	Persentase Kepatuhan Perangkat Daerah dalam penatausahaan BMD sesuai regulasi	100 %	100 %	1.375.000.000	2.054.967.500	2.233.963.500			100 %	1.490.000.000		
5 02 03 2,01 01	Penyusunan Standar Harga	Jumlah dokumen Standar Harga yang tersusun	1 Dokumen	1 Dokumen	100.000.000	80.000.000	80.000.000	Kab. Enrekang, Semua Kecamatan, Semua Kelurahan	Dana TransferUmum- Dana Alokasi Umum	1 Dokumen	110.000.000	Badan Keuangan dan Asset Daerah	
5 02 03 2,01 03	Penyusunan Perencanaan Kebutuhan Barang Milik Daerah	Jumlah dokumen RKBU yang tersusun	1 Dokumen	1 Dokumen	50.000.000	1.610.000.000	1.610.000.000	Kab. Enrekang, Semua Kecamatan, Semua Kelurahan	Dana TransferUmum- Dana Alokasi Umum	1 Dokumen	60.000.000	Badan Keuangan dan Asset Daerah	
5 02 03 2,01 05	Penatausahaan Barang Milik Daerah	Jumlah dokumen penatausahaan barang milik daerah	1 Dokumen	1 Dokumen	100.000.000	10.000.000	10.000.000	Kab. Enrekang, Semua Kecamatan, Semua Kelurahan	Dana TransferUmum- Dana Alokasi Umum	1 Dokumen	110.000.000	Badan Keuangan dan Asset Daerah	
5 02 03 2,01 06	Inventarisasi Barang Milik Daerah	Jumlah dokumen BMD yang terinventarisasi	1 Dokumen	1 Dokumen	135.000.000	10.000.000	35.000.000	Kab. Enrekang, Semua Kecamatan, Semua Kelurahan	Dana Transfer Umum - Dana Bagi Hasil Dana Transfer Umum- Dana Alokasi Umum	1 Dokumen	145.000.000	Badan Keuangan dan Asset Daerah	
5 02 03 2,01 07	Pengamanan Barang Milik Daerah	Jumlah jenis pengamanan Barang Milik Daerah yang terlaksana	4 Jenis	4 Jenis	135.000.000	9.968.100	24.968.100	Kab. Enrekang, Semua Kecamatan, Semua Kelurahan	Dana Transfer Umum - Dana Bagi Hasil Dana Transfer Umum- Dana Alokasi Umum	4 Jenis	145.000.000	Badan Keuangan dan Asset Daerah	

Kode	Urusan/ Bidang Urusan/ Program/Kegiatan/ Sub Kegiatan	Indikator Program/ Kegiatan/ Sub Kegiatan	Capaian Kinerja dan Kerangka Pendanaan						Kelompok Sasaran	Prakiraan Maju Rencana Tahun 2023		Perangkat Daerah Penanggung Jawab				
			Target 2022		Pagu Indikatif			Lokasi		Sumber Dana	Target		Pagu Indikatif			
			Semula	Menjadi	RKPD 2022	APBD 2022	RKPD 2022 Perubahan									
5	02	03	2,01	08	Penilaian Barang Milik Daerah	Jumlah dokumen yang tersusun atas hasil penilaian BMD	1 Dokumen	1 Dokumen	185.000.000	84.999.700	84.999.700	Kab. Enrekang, Semua Kecamatan, Semua Kelurahan	Dana TransferUmum- Dana Alokasi Umum	1 Dokumen	185.000.000	Badan Keuangan dan Asset Daerah
5	02	03	2,01	09	Pengawasan dan Pengendalian Pengelolaan Barang Milik Daerah	Jumlah perangkat daerah pengelola BMD yang dibina, diawasi dan dikendalikan	43 OPD	43 OPD	75.000.000	9.999.800	9.999.800	Kab. Enrekang, Semua Kecamatan, Semua Kelurahan	Dana TransferUmum- Dana Alokasi Umum	43 OPD	80.000.000	Badan Keuangan dan Asset Daerah
5	02	03	2,01	10	Optimalisasi Penggunaan, Pemanfaatan, Pemindahtanganan, Pemusnahan, dan Penghapusan Barang Milik Daerah	Jumlah dokumen atas optimalisasi penggunaan, pemanfaatan, pemindahtanganan, pemusnahan dan penghapusan barang milik daerah	5 Dokumen	5 Dokumen	75.000.000	9.999.900	9.999.900	Kab. Enrekang, Semua Kecamatan, Semua Kelurahan	Dana TransferUmum- Dana Alokasi Umum	5 Dokumen	80.000.000	Badan Keuangan dan Asset Daerah
5	02	03	2,01	11	Rekonsiliasi dalam rangka Penyusunan Laporan Barang Milik Daerah	Jumlah kegiatan rekonsiliasi dalam rangka penyusunan laporan BMD yang terlaksana	2 Kali	2 Kali	150.000.000	30.000.000	168.996.000	Kab. Enrekang, Semua Kecamatan, Semua Kelurahan	Dana Transfer Umum - Dana Bagi Hasil Dana Transfer Umum- Dana Alokasi Umum	2 Kali	165.000.000	Badan Keuangan dan Asset Daerah
5	02	03	2,01	12	Penyusunan Laporan Barang Milik Daerah	Jumlah Dokumen Neraca Asset Pemda yang tersusun	1 Dokumen	1 Dokumen	180.000.000	190.000.000	190.000.000	Kab. Enrekang, Semua Kecamatan, Semua Kelurahan	Dana TransferUmum- Dana Alokasi Umum	1 Dokumen	195.000.000	Badan Keuangan dan Asset Daerah
5	02	03	2,01	13	Pembinaan Pengelolaan Barang Milik Daerah Pemerintah Kabupaten/Kota	Jumlah kegiatan pembinaan pengelolaan BMD yang terlaksana	2 Kali	2 Kali	65.000.000	10.000.000	10.000.000	Kab. Enrekang, Semua Kecamatan, Semua Kelurahan	Dana TransferUmum- Dana Alokasi Umum	2 Kali	75.000.000	Badan Keuangan dan Asset Daerah
TOTAL									270.770.000.000	172.786.914.834	172.819.914.834				283.563.500.000	

Kode	Urusan/ Bidang Urusan/ Program/Kegiatan/ Sub Kegiatan	Indikator Program/ Kegiatan/ Sub Kegiatan	Capaian Kinerja dan Kerangka Pendanaan						Kelompok Sasaran	Prakiraan Maju Rencana Tahun 2023		Perangkat Daerah Penanggung Jawab			
			Target 2022		Pagu Indikatif			Lokasi		Sumber Dana	Target		Pagu Indikatif		
			Semula	Menjadi	RKPD 2022	APBD 2022	RKPD 2022 Perubahan								
5			UNSUR PENUNJANG URUSAN PEMERINTAHAN												
5	02		KEUANGAN		12.124.500.000	5.858.507.842	5.869.507.842					13.345.150.010			
5	02	01	PROGRAM PENUNJANG URUSAN PEMERINTAHAN DAERAH KABUPATEN/KOTA		9.792.500.000	5.183.539.842	5.094.542.642					10.776.750.000			
5	02	01	2,01	Perencanaan, Penganggaran, dan Evaluasi Kinerja Perangkat Daerah			71.500.000	10.240.700	10.240.700				78.650.000		
5	02	01	2,01	01 Penyusunan Dokumen Perencanaan Perangkat Daerah	Jumlah Dokumen perencanaan daerah	3 Dokumen	3 Dokumen	38.500.000	10.240.700	10.240.700	Kab. Enrekang, Enrekang, Leoran	Dana TransferUmum- Dana Alokasi Umum	3 Dokumen	42.350.000	Badan Pendapatan Daerah
5	02	01	2,02	Administrasi Keuangan Perangkat Daerah			5.318.500.000	4.243.669.945	4.143.672.745				5.850.350.000		
5	02	01	2,02	01 Penyediaan Gaji dan Tunjangan ASN	Jumlah ASN yang dibayar gajinya	23 ASN	23 ASN	4.400.000.000	4.088.149.945	3.988.152.745	Kab. Enrekang, Enrekang, Leoran	Dana TransferUmum- Dana Alokasi Umum	23 ASN	4.840.000.000	Badan Pendapatan Daerah
5	02	01	2,02	02 Penyediaan Administrasi Pelaksanaan Tugas ASN	Jumlah ASN	23 ASN	23 ASN	330.000.000	45.000.000	45.000.000	Kab. Enrekang, Enrekang, Leoran	Dana TransferUmum- Dana Alokasi Umum	23 ASN	363.000.000	Badan Pendapatan Daerah
5	02	01	2,02	03 Pelaksanaan Penatausahaan dan Pengujian/Verifikasi Keuangan SKPD	Jumlah dokumen penatausahaan dan pengujian/verifikasi keuangan perangkat daerah	43 kegiatan	43 kegiatan	550.000.000	110.520.000	110.520.000	Kab. Enrekang, Enrekang, Leoran	Dana TransferUmum- Dana Alokasi Umum	43 kegiatan	605.000.000	Badan Pendapatan Daerah
5	02	01	2,05	Administrasi Kepegawaian Perangkat Daerah			429.000.000	0	11.000.000				476.900.000		
5	02	01	2,05	09 Pendidikan dan Pelatihan Pegawai Berdasarkan Tugas dan Fungsi	Jumlah pegawai yang lulus diklat berdasarkan tugas dan fungsi	12 orang	12 orang	110.000.000	0	11.000.000	Kab. Enrekang, Enrekang, Leoran	Dana TransferUmum- Dana Alokasi Umum	12 orang	121.000.000	Badan Pendapatan Daerah
5	02	01	2,06	Administrasi Umum Perangkat Daerah			781.000.000	120.351.000	120.351.000				859.100.000		
5	02	01	2,06	09 Penyelenggaraan Rapat Koordinasi dan Konsultasi SKPD	Jumlah rapat koordinasi dan konsultasi perangkat daerah yang terselenggara	185 kali	185 kali	550.000.000	120.351.000	120.351.000	Kab. Enrekang, Semua Kecamatan, Semua Kelurahan	Dana Transfer Umum - Dana Bagi Hasil	185 kali	605.000.000	Badan Pendapatan Daerah

Kode	Urusan/ Bidang Urusan/ Program/Kegiatan/ Sub Kegiatan	Indikator Program/ Kegiatan/ Sub Kegiatan	Capaian Kinerja dan Kerangka Pendanaan						Kelompok Sasaran	Prakiraan Maju Rencana Tahun 2023		Perangkat Daerah Penanggung Jawab	
			Target 2022		Pagu Indikatif			Lokasi		Sumber Dana	Target		Pagu Indikatif
			Semula	Menjadi	RKPD 2022	APBD 2022	RKPD 2022 Perubahan						
5 02 01 2,08	Penyediaan Jasa Penunjang Urusan Pemerintahan Daerah				1.210.000.000	768.148.197	768.148.197				1.331.000.000		
5 02 01 2,08 02	Penyediaan Jasa Komunikasi, Sumber Daya Air dan Listrik	Jumlah satuan jasa komunikasi,sumber listrik yang dipakai Jumlah satuan jasa sumber daya air dipakai	19129 kw 130 m3	19129 kw 130 m3	77.000.000	28.948.197	28.948.197	Kab. Enrekang, Enrekang, Leoran	Dana TransferUmum- Dana Alokasi Umum		19129 kw 130 m3	84.700.000	Badan Pendapatan Daerah
5 02 01 2,08 04	Penyediaan Jasa Pelayanan Umum Kantor	Jumlah jasa pelayanan umum kantor yang disediakan	112 PTT	112 PTT	1.100.000.000	739.200.000	739.200.000	Kab. Enrekang, Enrekang, Leoran	Dana Transfer Umum - Dana Bagi Hasil Dana TransferUmum- Dana Alokasi Umum		112 PTT	1.210.000.000	Badan Pendapatan Daerah
5 02 01 2,09	Pemeliharaan Barang Milik Daerah Penunjang Urusan Pemerintahan Daerah				341.000.000	41.130.000	41.130.000					375.100.000	
5 02 01 2,09 02	Penyediaan Jasa Pemeliharaan, Biaya Pemeliharaan, Pajak, dan Perizinan Kendaraan Dinas Operasional atau Lapangan	jumlah kendaraan roda dua yang terpelihara jumlah kendaraan roda empat yang terpelihara	11 unit 2 unit	11 unit 2 unit	33.000.000	31.100.000	31.100.000	Kab. Enrekang, Enrekang, Leoran	Dana TransferUmum- Dana Alokasi Umum		11 unit 2 unit	36.300.000	Badan Pendapatan Daerah
5 02 01 2,09 06	Pemeliharaan Peralatan dan Mesin Lainnya	jumlah peralatan dan mesin lainnya yang terpelihara	5 peralatan	5 peralatan	110.000.000	10.030.000	10.030.000	Kab. Enrekang, Enrekang, Leoran	Dana TransferUmum- Dana Alokasi Umum		5 peralatan	121.000.000	Badan Pendapatan Daerah
5 02 04	PROGRAM PENGELOLAAN PENDAPATAN DAERAH				2.002.000.000	674.968.000	774.965.200					2.206.400.000	
5 02 04 2,01	Kegiatan Pengelolaan pendapatan Daerah				2.002.000.000	674.968.000	774.965.200					2.206.400.000	
5 02 04 2,01 05	Pendataan dan Pendaftaran Objek Pajak Daerah	Jumlah Objek Pajak daerah yang terdaftar	172346 wajib pajak	172346 wajib pajak	1.100.000.000	14.999.800	39.999.800	Kab. Enrekang, Semua Kecamatan, Semua Kelurahan	Dana Transfer Umum - Dana Bagi Hasil Dana TransferUmum- Dana Alokasi Umum		172346 wajib pajak	1.210.000.000	Badan Pendapatan Daerah
5 02 04 2,01 06	Pengolahan, Pemeliharaan, dan Pelaporan Basis Data Pajak Daerah	jumlah basis data pajak yang dipelihara dan dikelola	2 basis data	2 basis data	55.000.000	77.400.000	77.400.000	Kab. Enrekang, Enrekang, Leoran	Dana TransferUmum- Dana Alokasi Umum		2 basis data	60.500.000	Badan Pendapatan Daerah

Kode	Urusan/ Bidang Urusan/ Program/Kegiatan/ Sub Kegiatan	Indikator Program/ Kegiatan/ Sub Kegiatan	Capaian Kinerja dan Kerangka Pendanaan						Kelompok Sasaran	Prakiraan Maju Rencana Tahun 2023		Perangkat Daerah Penanggung Jawab	
			Target 2022		Pagu Indikatif			Lokasi		Sumber Dana	Target		Pagu Indikatif
			Semula	Menjadi	RKPD 2022	APBD 2022	RKPD 2022 Perubahan						
5 02 04 2,01 08	Penetapan Wajib Pajak Daerah	Jumlah wajib pajak yang ditetapkan	172346 Wajib pajak	172346 Wajib pajak	33.000.000	149.972.200	175.147.400	Kab. Enrekang, Enrekang, Leoran	Dana Transfer Umum - Dana Bagi Hasil Dana TransferUmum- Dana Alokasi Umum		172346 Wajib pajak	36.300.000	Badan Pendapatan Daerah
5 02 04 2,01 13	Pengendalian, Pemeriksaan dan Pengawasan Pajak Daerah	Jumlah pengendalian pemeriksaan dan pengawasan pajak daerah		12 kecamatan12 kecamatan	110.000.000	347.600.000	372.422.000	Kab. Enrekang, Enrekang, Leoran	Dana Transfer Umum - Dana Bagi Hasil Dana TransferUmum- Dana Alokasi Umum		12 kecamatan	121.000.000	Badan Pendapatan Daerah
5 02 04 2,01 14	Pembinaan dan Pengawasan Pengelolaan Retribusi Daerah	Jumlah pembinaan dan pengawasan pengelolaan retribusi daerah		12 kecamatan12 kecamatan	110.000.000	84.996.000	109.996.000	Kab. Enrekang, Enrekang, Leoran	Dana Transfer Umum - Dana Bagi Hasil Dana TransferUmum- Dana Alokasi Umum		12 kecamatan	121.000.000	Badan Pendapatan Daerah
TOTAL					12.124.500.000	5.858.507.842	5.869.507.842					13.345.150.010	

Kode	Urusan/ Bidang Urusan/ Program/Kegiatan/ Sub Kegiatan	Indikator Program/ Kegiatan/ Sub Kegiatan	Capaian Kinerja dan Kerangka Pendanaan						Kelompok Sasaran	Prakiraan Maju Rencana Tahun 2023		Perangkat Daerah Penanggung Jawab				
			Target 2022		Pagu Indikatif			Lokasi		Sumber Dana	Target		Pagu Indikatif			
			Semula	Menjadi	RKPD 2022	APBD 2022	RKPD 2022 Perubahan									
6			UNSUR PENGAWASAN URUSAN PEMERINTAHAN													
6	01		INSPEKTORAT DAERAH			12.315.478.960	10.175.330.000	10.186.330.000				13.298.888.070				
6	01	01	PROGRAM PENUNJANG URUSAN PEMERINTAHAN DAERAH KABUPATEN/KOTA			8.903.003.266	8.047.581.400	7.733.583.100				9.715.788.593				
6	01	01	2,01	Perencanaan, Penganggaran, dan Evaluasi Kinerja Perangkat Daerah			15.800.000	9.896.600	9.896.600			16.750.000				
6	01	01	2,01	01	Penyusunan Dokumen Perencanaan Perangkat Daerah	Jumlah Dokumen Perencanaan Perangkat Daerah	2 Dokumen	2 Dokumen	2.500.000	1.206.500	1.206.500	Kab. Enrekang, Enrekang, Puserren	Dana TransferUmum- Dana Alokasi Umum	2 Dokumen	2.750.000	Inspektorat
6	01	01	2,01	02	Koordinasi dan Penyusunan Dokumen RKA-SKPD	Dokumen RKA Perangkat Daerah	1 Dokumen	1 Dokumen	2.100.000	1.565.000	1.565.000	Kab. Enrekang, Enrekang, Puserren	Dana TransferUmum- Dana Alokasi Umum	1 Dokumen	2.250.000	Inspektorat
6	01	01	2,01	03	Koordinasi dan Penyusunan Dokumen Perubahan RKA-SKPD	Dokumen Perubahan RKA Perangkat Daerah	1 Dokumen	1 Dokumen	1.700.000	1.553.800	1.553.800	Kab. Enrekang, Enrekang, Puserren	Dana TransferUmum- Dana Alokasi Umum	1 Dokumen	1.750.000	Inspektorat
6	01	01	2,01	04	Koordinasi dan Penyusunan DPA- SKPD	Dokumen DPA Perangkat Daerah	1 Dokumen	1 Dokumen	1.500.000	1.369.700	1.369.700	Kab. Enrekang, Enrekang, Puserren	Dana TransferUmum- Dana Alokasi Umum	1 Dokumen	1.600.000	Inspektorat
6	01	01	2,01	05	Koordinasi dan Penyusunan Perubahan DPA- SKPD	Dokumen Perubahan DPA Perangkat Daerah	1 Dokumen	1 Dokumen	1.250.000	1.337.800	1.337.800	Kab. Enrekang, Enrekang, Puserren	Dana TransferUmum- Dana Alokasi Umum	1 Dokumen	1.500.000	Inspektorat
6	01	01	2,01	06	Koordinasi dan Penyusunan Laporan Capaian Kinerja dan Ikhtisar Realisasi Kinerja SKPD	Dokumen Laporan Capaian dan Ikhtisar Realisasi Kinerja Perangkat Daerah	1 Dokumen	1 Dokumen	2.000.000	1.071.100	1.071.100	Kab. Enrekang, Enrekang, Puserren	Dana TransferUmum- Dana Alokasi Umum	1 Dokumen	2.100.000	Inspektorat
6	01	01	2,01	07	Evaluasi Kinerja Perangkat Daerah	Dokumen Evaluasi Kinerja Perangkat Daerah	1 LHE	1 LHE	4.750.000	1.792.700	1.792.700	Kab. Enrekang, Enrekang, Puserren	Dana TransferUmum- Dana Alokasi Umum	1 LHE	4.800.000	Inspektorat
6	01	01	2,02	Administrasi Keuangan Perangkat Daerah					7.395.503.266	6.961.673.100	6.437.969.900				8.131.638.593	
6	01	01	2,02	01	Penyediaan Gaji dan Tunjangan ASN	Jumlah ASN	62 ASN	62 ASN	6.762.234.866	6.491.444.000	5.868.440.800	Kab. Enrekang, Enrekang, Puserren	Dana TransferUmum- Dana Alokasi Umum	62 ASN	7.438.458.353	Inspektorat
6	01	01	2,02	02	Penyediaan Administrasi Pelaksanaan Tugas ASN	Jumlah ASN	62 Pegawai	62 Pegawai	592.618.400	450.593.100	549.893.100	Kab. Enrekang, Enrekang, Puserren	Dana Transfer Umum - Dana Bagi Hasil Dana TransferUmum- Dana Alokasi Umum	62 Pegawai	651.880.240	Inspektorat

Kode	Urusan/ Bidang Urusan/ Program/Kegiatan/ Sub Kegiatan	Indikator Program/ Kegiatan/ Sub Kegiatan	Capaian Kinerja dan Kerangka Pendanaan							Kelompok Sasaran	Prakiraan Maju Rencana Tahun 2023		Perangkat Daerah Penanggung Jawab
			Target 2022		Pagu Indikatif			Lokasi	Sumber Dana		Target	Pagu Indikatif	
			Semula	Menjadi	RKPD 2022	APBD 2022	RKPD 2022 Perubahan						
6 01 01 2,02 05	Koordinasi dan Penyusunan Laporan Keuangan Akhir Tahun SKPD	Dokumen Laporan Keuangan Akhir Tahun Perangkat Daerah	1 Dokumen	1 Dokumen	31.000.000	10.701.400	10.701.400	Kab. Enrekang, Enrekang, Puserren	Dana TransferUmum- Dana Alokasi Umum		1 Dokumen	31.500.000	Inspektorat
6 01 01 2,02 06	Pengelolaan dan Penyiapan Bahan Tanggapan Pemeriksaan	Dokumen Tanggapan Pemeriksaan	1 Dokumen	1 Dokumen	2.900.000	2.274.600	2.274.600	Kab. Enrekang, Enrekang, Puserren	Dana TransferUmum- Dana Alokasi Umum		1 Dokumen	2.950.000	Inspektorat
6 01 01 2,02 07	Koordinasi dan Penyusunan Laporan Keuangan Bulanan/Triwulan/ Semesteran /Semesteran SKPD	Dokumen Laporan Keuangan Bulanan/Triwulan/Semesteran	12 Dokumen	12 Dokumen	6.750.000	6.660.000	6.660.000	Kab. Enrekang, Enrekang, Puserren	Dana TransferUmum- Dana Alokasi Umum		12 Dokumen	6.850.000	Inspektorat
6 01 01 2,03	Administrasi Barang Milik Daerah pada Perangkat Daerah				5.000.000	4.730.000	4.730.000					5.050.000	
6 01 01 2,03 04	Pembinaan, Pengawasan, dan Pengendalian Barang Milik Daerah pada SKPD	Jumlah BMD Perangkat Daerah yang dibina, diawasi dan dikendalikan	2 Kali	2 Kali	2.750.000	2.530.000	2.530.000		Dana TransferUmum- Dana Alokasi Umum		2 Kali	2.800.000	Inspektorat
6 01 01 2,03 05	Rekonsiliasi dan Penyusunan Laporan Barang Milik Daerah pada SKPD	Dokumen Laporan BMD Perangkat Daerah	2 Kali	2 Kali	2.250.000	2.200.000	2.200.000	Kab. Enrekang, Enrekang, Semua Kelurahan	Dana TransferUmum- Dana Alokasi Umum		2 Kali	2.250.000	Inspektorat
6 01 01 2,05	Administrasi Kepegawaian Perangkat Daerah				504.000.000	326.702.400	480.932.400					537.000.000	
6 01 01 2,05 05	Monitoring, Evaluasi, dan Penilaian Kinerja Pegawai	Jumlah Dokumen Monev dan Penilaian Kinerja Pegawai	20 Dokumen	20 Dokumen	46.500.000	81.000.000	81.000.000	Kab. Enrekang, Enrekang, Puserren	Dana TransferUmum- Dana Alokasi Umum		20 Dokumen	47.000.000	Inspektorat
6 01 01 2,05 09	Pendidikan dan Pelatihan Pegawai Berdasarkan Tugas dan Fungsi	Jumlah Pegawai Lulus Diklat Berdasarkan Tugas dan Fungsi	25 ASN	25 ASN	300.000.000	70.910.000	70.910.000	Semua Kab/Kota, Semua Kecamatan, Semua Kelurahan Kab. Enrekang, Enrekang, Puserren	Dana TransferUmum- Dana Alokasi Umum		25 ASN	320.000.000	Inspektorat
6 01 01 2,05 10	Sosialisasi Peraturan Perundang- Undangan	Jumlah Pegawai yang memahami Peraturan perundangan	15 ASN	15 ASN	110.000.000	133.882.400	143.982.400	Semua Kab/Kota, Semua Kecamatan, Semua Kelurahan	Dana Transfer Umum - Dana Bagi Hasil Dana TransferUmum- Dana Alokasi Umum		15 ASN	120.000.000	Inspektorat
6 01 01 2,05 11	Bimbingan Teknis Implementasi Peraturan Perundang-Undangan	Jumlah Pegawai yang Mengikuti Bimtek yang mampu Implementasikan Peraturan Perundangan	17 ASN	17 ASN	47.500.000	40.910.000	185.040.000	Semua Kab/Kota, Semua Kecamatan, Semua Kelurahan	Dana Transfer Umum - Dana Bagi Hasil Dana TransferUmum- Dana Alokasi Umum		17 ASN	50.000.000	Inspektorat
6 01 01 2,06	Administrasi Umum Perangkat Daerah				441.800.000	451.867.400	459.067.400					453.350.000	

Kode	Urusan/ Bidang Urusan/ Program/Kegiatan/ Sub Kegiatan	Indikator Program/ Kegiatan/ Sub Kegiatan	Capaian Kinerja dan Kerangka Pendanaan							Kelompok Sasaran	Prakiraan Maju Rencana Tahun 2023		Perangkat Daerah Penanggung Jawab
			Target 2022		Pagu Indikatif			Lokasi	Sumber Dana		Target	Pagu Indikatif	
			Semula	Menjadi	RKPD 2022	APBD 2022	RKPD 2022 Perubahan						
6 01 01 2,06 01	Penyediaan Komponen Instalasi Listrik/Penerangan Bangunan Kantor	Jumlah Jenis Komponen	5 Jenis	5 Jenis	4.200.000	2.727.200	2.727.200	Kab. Enrekang, Enrekang, Puserren	Dana TransferUmum-Dana Alokasi Umum		5 Jenis	4.250.000	Inspektorat
6 01 01 2,06 03	Penyediaan Peralatan Rumah Tangga	Jumlah Peralatan Rumah Tangga Perangkat Daerah yang disediakan	8 Jenis	8 Jenis	7.000.000	2.718.200	2.718.200	Kab. Enrekang, Enrekang, Puserren	Dana TransferUmum-Dana Alokasi Umum		8 Jenis	7.100.000	Inspektorat
6 01 01 2,06 05	Penyediaan Barang Cetak dan Penggandaan	Jumlah barang cetakan yang disediakan dan digandakan	2 Jenis	2 Jenis	48.500.000	21.240.000	21.240.000	Kab. Enrekang, Enrekang, Puserren	Dana TransferUmum-Dana Alokasi Umum		2 Jenis	49.000.000	Inspektorat
6 01 01 2,06 06	Penyediaan Bahan Bacaan dan Peraturan Perundang-undangan	Jumlah Exp Bacaan dan perundangan disediakan	250 Exp	250 Exp	38.100.000	36.840.000	36.840.000	Kab. Enrekang, Enrekang, Puserren	Dana TransferUmum-Dana Alokasi Umum		250 Exp	38.500.000	Inspektorat
6 01 01 2,06 08	Fasilitasi Kunjungan Tamu	Jumlah Tamu yang difasilitasi	200 Orang	200 Orang	44.000.000	38.472.000	45.672.000	Kab. Enrekang, Semua Kecamatan, Semua Kelurahan	Dana Transfer Umum - Dana Bagi Hasil Dana TransferUmum-Dana Alokasi Umum		200 Orang	44.500.000	Inspektorat
6 01 01 2,06 09	Penyelenggaraan Rapat Koordinasi dan Konsultasi SKPD	Jumlah Rapat Koordinasi dan Konsultasi Perangkat Daerah yang terselenggara	40 Kali	40 Kali	300.000.000	349.870.000	349.870.000	Semua Kab/Kota, Semua Kecamatan, Semua Kelurahan	Dana Transfer Umum - Dana Bagi Hasil Dana TransferUmum-Dana Alokasi Umum		40 Kali	310.000.000	Inspektorat
6 01 01 2,07	Pengadaan Barang Milik Daerah Penunjang Urusan Pemerintah Daerah				395.000.000	144.772.000	144.772.000					420.000.000	
6 01 01 2,07 05	Pengadaan Mebel	Jumlah Mebel yang diadakan	20 Unit	20 Unit	95.000.000	14.498.500	14.498.500	Kab. Enrekang, Enrekang, Semua Kelurahan	Dana TransferUmum-Dana Alokasi Umum		20 Unit	100.000.000	Inspektorat
6 01 01 2,07 06	Pengadaan Peralatan dan Mesin Lainnya	Jumlah Peralatan dan Mesin lainnya yang diadakan	10 Unit	10 Unit	100.000.000	130.273.500	130.273.500	Kab. Enrekang, Enrekang, Puserren	Dana TransferUmum-Dana Alokasi Umum		10 Unit	120.000.000	Inspektorat
6 01 01 2,08	Penyediaan Jasa Penunjang Urusan Pemerintahan Daerah				68.000.000	62.262.200	62.262.200					70.000.000	
6 01 01 2,08 02	Penyediaan Jasa Komunikasi, Sumber Daya Air dan Listrik	Jumlah Kebutuhan Layanan Internet Jumlah Pemakaian Air Jumlah Pemakaian Listrik	600 Mbps 1600 M3 25000 Kwh	600 Mbps 1600 M3 25000 Kwh	68.000.000	62.262.200	62.262.200	Kab. Enrekang, Enrekang, Puserren	Dana TransferUmum-Dana Alokasi Umum		600 Mbps 1600 M3 25000 Kwh	70.000.000	Inspektorat
6 01 01 2,09	Pemeliharaan Barang Milik Daerah Penunjang Urusan Pemerintahan Daerah				74.600.000	84.334.200	133.952.600					78.500.000	

Kode	Urusan/ Bidang Urusan/ Program/Kegiatan/ Sub Kegiatan	Indikator Program/ Kegiatan/ Sub Kegiatan	Capaian Kinerja dan Kerangka Pendanaan							Kelompok Sasaran	Prakiraan Maju Rencana Tahun 2023		Perangkat Daerah Penanggung Jawab
			Target 2022		Pagu Indikatif			Lokasi	Sumber Dana		Target	Pagu Indikatif	
			Semula	Menjadi	RKPD 2022	APBD 2022	RKPD 2022 Perubahan						
6 01 01 2,09 02	Penyediaan Jasa Pemeliharaan, Biaya Pemeliharaan, Pajak, dan Perizinan Kendaraan Dinas Operasional atau Lapangan	Jumlah kendaraan dinas operasional atau lapangan	2 Kendaraan	2 Kendaraan	39.500.000	54.630.000	54.630.000	Kab. Enrekang, Enrekang, Puserren	Dana Transfer Umum - Dana Bagi Hasil Dana TransferUmum-Dana Alokasi Umum	2 Kendaraan	39.500.000	Inspektorat	
6 01 01 2,09 05	Pemeliharaan Mebel	Jumlah Mebel yang terpelihara	20 Unit	20 Unit	2.600.000	2.607.400	2.607.400	Kab. Enrekang, Enrekang, Puserren	Dana TransferUmum-Dana Alokasi Umum	20 Unit	3.000.000	Inspektorat	
6 01 01 2,09 06	Pemeliharaan Peralatan dan Mesin Lainnya	Jumlah Peralatan dan Mesin Lainnya yg Terpelihara	3 Jenis	3 Jenis	17.500.000	18.668.800	18.668.800	Kab. Enrekang, Enrekang, Puserren	Dana TransferUmum-Dana Alokasi Umum	3 Jenis	20.000.000	Inspektorat	
6 01 01 2,09 09	Pemeliharaan/Rehabilitasi Gedung Kantor dan Bangunan Lainnya	Jumlah Gedung Kantor dan bangunan lainnya yang terpelihara/rehabilitasi	2 Gedung	2 Gedung	15.000.000	8.428.000	58.046.400	Kab. Enrekang, Enrekang, Puserren	Dana Transfer Umum - Dana Bagi Hasil Dana TransferUmum-Dana Alokasi Umum	2 Gedung	16.000.000	Inspektorat	
6 01 02	PROGRAM PENYELENGGARAAN PENGAWASAN				2.356.168.658	1.427.361.900	1.510.527.900				2.473.977.090		
6 01 02 2,01	Penyelenggaraan Pengawasan Internal				2.092.026.458	1.164.341.900	1.234.307.900				2.196.627.780		
6 01 02 2,01 01	Pengawasan Kinerja Pemerintah Daerah	Jumlah Laporan Hasil pengawasan Kinerja	10 LHA	10 LHA	169.409.100	196.652.000	193.398.000	Kab. Enrekang, Enrekang, Puserren	Dana Transfer Umum - Dana Bagi Hasil Dana TransferUmum-Dana Alokasi Umum	10 LHA	177.879.555	Inspektorat	
6 01 02 2,01 02	Pengawasan Keuangan Pemerintah Daerah	Jumlah Laporan Hasil Hasil Pengawasan Keuangan	60 LHP	60 LHP	956.172.000	370.400.000	381.900.000	Kab. Enrekang, Semua Kecamatan, Semua Kelurahan	Dana Transfer Umum - Dana Bagi Hasil Dana TransferUmum-Dana Alokasi Umum	60 LHP	1.003.980.600	Inspektorat	
6 01 02 2,01 03	Reviu Laporan Kinerja	Jumlah Laporan Hasil Reviu Kinerja PEMDA	12 LHR	12 LHR	157.479.000	125.272.000	125.272.000	Kab. Enrekang, Semua Kecamatan, Semua Kelurahan	Dana TransferUmum-Dana Alokasi Umum	12 LHR	165.352.950	Inspektorat	
6 01 02 2,01 04	Reviu Laporan Keuangan	Jumlah Laporan Hasil Reviu Laporan Keuangan	14 LHR	14 LHR	179.109.000	176.516.000	176.516.000	Kab. Enrekang, Semua Kecamatan, Semua Kelurahan	Dana TransferUmum-Dana Alokasi Umum	14 LHR	188.064.450	Inspektorat	
6 01 02 2,01 05	Pengawasan Desa	Jumlah Laporan Hasil Pengawasan Desa	67 Desa	67 Desa	209.922.300	195.000.000	195.000.000	Kab. Enrekang, Semua Kecamatan, Semua Kelurahan	Dana TransferUmum-Dana Alokasi Umum	67 Desa	220.418.415	Inspektorat	
6 01 02 2,01 06	Kerjasama Pengawasan Internal	Jumlah Laporan Hasil Kegiatan Kerjasama Pengawasan Internal	11 LHK	11 LHK	209.834.100	60.400.000	60.400.000	Kab. Enrekang, Semua Kecamatan, Semua Kelurahan	Dana TransferUmum-Dana Alokasi Umum	11 LHK	220.325.805	Inspektorat	

Kode	Urusan/ Bidang Urusan/ Program/Kegiatan/ Sub Kegiatan	Indikator Program/ Kegiatan/ Sub Kegiatan	Capaian Kinerja dan Kerangka Pendanaan							Kelompok Sasaran	Prakiraan Maju Rencana Tahun 2023		Perangkat Daerah Penanggung Jawab			
			Target 2022		Pagu Indikatif			Lokasi	Sumber Dana		Target	Pagu Indikatif				
			Semula	Menjadi	RKPD 2022	APBD 2022	RKPD 2022 Perubahan									
6	01	02	2,01	07	Monitoring dan Evaluasi Tindak Lanjut Hasil Pemeriksaan BPK RI dan Tindak Lanjut Hasil Pemeriksaan APIP	Jumlah Laporan Movev TLHP	6 LH	6 LH	210.100.958	40.101.900	101.821.900	Kab. Enrekang, Semua Kecamatan, Semua Kelurahan	Dana Transfer Umum - Dana Bagi Hasil Dana TransferUmum-Dana Alokasi Umum	6 LH	220.606.005	Inspektorat
6	01	02	2,02		Penyelenggaraan Pengawasan dengan Tujuan Tertentu			264.142.200	263.020.000	276.220.000					277.349.310	
6	01	02	2,02	01	Penanganan Penyelesaian Kerugian Negara/Daerah	Jumlah Laporan Hasil Penanganan Informasi Kerugian Negara/Daerah	6 LH	6 LH	54.597.900	34.980.000	48.180.000	Kab. Enrekang, Semua Kecamatan, Semua Kelurahan	Dana Transfer Umum - Dana Bagi Hasil Dana TransferUmum-Dana Alokasi Umum	6 LH	57.327.795	Inspektorat
6	01	02	2,02	02	Pengawasan Dengan Tujuan Tertentu	Jumlah Laporan Hasil Pengawasan dengan Tujuan Tertentu	21 LHP	21 LHP	209.544.300	228.040.000	228.040.000	Kab. Enrekang, Semua Kecamatan, Semua Kelurahan	Dana Transfer Umum - Dana Bagi Hasil Dana TransferUmum-Dana Alokasi Umum	21 LHP	220.021.515	Inspektorat
6	01	03			PROGRAM PERUMUSAN KEBIJAKAN, PENDAMPINGAN DAN ASISTENSI			1.056.307.036	700.386.700	942.219.000					1.109.122.387	
6	01	03	2,01		Perumusan Kebijakan Teknis di Bidang Pengawasan dan Fasilitasi Pengawasan			122.300.168	41.994.000	31.656.000					128.415.176	
6	01	03	2,01	01	Perumusan Kebijakan Teknis di Bidang Pengawasan	Jumlah Rumusan Kebijakan Teknis di Bidang Pengawasan	3 Rumusan	3 Rumusan	62.993.385	22.912.000	15.828.000	Kab.Enrekang, Enrekang, Semua Kelurahan	Dana Transfer Umum - Dana Bagi Hasil Dana TransferUmum-Dana Alokasi Umum	3 Rumusan	66.143.054	Inspektorat
6	01	03	2,01	02	Perumusan Kebijakan Teknis di Bidang Fasilitasi Pengawasan	Jumlah rumusan Kebijakan Teknis di Bidang Fasilitasi Pengawasan	3 Rumusan	3 Rumusan	59.306.783	19.082.000	15.828.000	Kab.Enrekang, Enrekang, Semua Kelurahan	Dana Transfer Umum - Dana Bagi Hasil Dana TransferUmum-Dana Alokasi Umum	3 Rumusan	62.272.122	Inspektorat
6	01	03	2,02		Pendampingan dan Asistensi			934.006.868	658.392.700	910.563.000					980.707.211	
6	01	03	2,02	01	Pendampingan dan Asistensi Urusan Pemerintahan Daerah	Jumlah Laporan hasil Pendampingan, asistensi	12 LHP	12 LHP	157.498.478	173.636.000	173.636.000	Kab.Enrekang, Enrekang, Semua Kelurahan	Dana TransferUmum-Dana Alokasi Umum	12 LHP	165.373.401	Inspektorat
6	01	03	2,02	02	Pendampingan, Asistensi, Verifikasi, dan Penilaian Reformasi Birokrasi	Jumlah Laporan hasil Pendampingan,Asistensi, Verifikasi dan Penilaian Reformasi Birokrasi	2 LHP	2 LHP	73.113.600	48.900.000	48.900.000	Kab.Enrekang, Enrekang, Semua Kelurahan	Dana TransferUmum-Dana Alokasi Umum	2 LHP	76.769.280	Inspektorat

Kode	Urusan/ Bidang Urusan/ Program/Kegiatan/ Sub Kegiatan	Indikator Program/ Kegiatan/ Sub Kegiatan	Capaian Kinerja dan Kerangka Pendanaan						Kelompok Sasaran	Prakiraan Maju Rencana Tahun 2023		Perangkat Daerah Penanggung Jawab	
			Target 2022		Pagu Indikatif			Lokasi		Sumber Dana	Target		Pagu Indikatif
			Semula	Menjadi	RKPD 2022	APBD 2022	RKPD 2022 Perubahan						
6 01 03 2,02 03	Koordinasi, Monitoring dan Evaluasi serta Verifikasi Pencegahan dan Pemberantasan Korupsi	Jumlah Laporan Hasil Koordinasi, Monev serta Verifikasi Pencegahan Tipikor	20 LHP	20 LHP	545.895.000	386.956.700	639.127.000	Kab.Enrekang, Enrekang, Semua Kelurahan	Dana Transfer Umum - Dana Bagi Hasil Dana TransferUmum- Dana Alokasi Umum		20 LHP	573.189.750	Inspektorat
6 01 03 2,02 04	Pendampingan, Asistensi dan Verifikasi Penegakan Integritas	Jumlah Laporan Hasil Pendampingan,Asistensi dan Verifikasi Penegakan Integritas	2 LH	2 LH	157.499.790	48.900.000	48.900.000		Dana TransferUmum- Dana Alokasi Umum		2 LH	165.374.780	Inspektorat
TOTAL					12.315.478.960	10.175.330.000	10.186.330.000					13.298.888.070	

Kode	Urusan/ Bidang Urusan/ Program/Kegiatan/ Sub Kegiatan	Indikator Program/ Kegiatan/ Sub Kegiatan	Capaian Kinerja dan Kerangka Pendanaan						Kelompok Sasaran	Prakiraan Maju Rencana Tahun 2023		Perangkat Daerah Penanggung Jawab				
			Target 2022		Pagu Indikatif			Lokasi		Sumber Dana	Target		Pagu Indikatif			
			Semula	Menjadi	RKPD 2022	APBD 2022	RKPD 2022 Perubahan									
7			UNSUR KEWILAYAHAN													
7	01		KECAMATAN									5.563.500.000				
7	01	01	PROGRAM PENUNJANG URUSAN PEMERINTAHAN DAERAH KABUPATEN/KOTA									4.818.500.000				
7	01	01	2,01	Perencanaan, Penganggaran, dan Evaluasi Kinerja Perangkat Daerah									55.000.000			
7	01	01	2,01	01	Penyusunan Dokumen Perencanaan Perangkat Daerah	Jumlah dokumen perencanaan perangkat daerah	1 Dokumen	1 Dokumen	20.000.000	1.500.000	1.500.000	Kab. Enrekang, Maiwa, Semua Kelurahan	Dana TransferUmum-Dana Alokasi Umum	1 Dokumen	35.000.000	Kecamatan Maiwa
7	01	01	2,01	04	Koordinasi dan Penyusunan DPA-SKPD	Jumlah Dokumen DPA-SKPD dan Laporan Hasil Koordinasi Penyusunan Dokumen DPA-SKPD	1 Dokumen	1 Dokumen	3.500.000	1.500.000	1.500.000	Kab. Enrekang, Maiwa, Semua Kelurahan	Dana TransferUmum-Dana Alokasi Umum	1 Dokumen	4.000.000	Kecamatan Maiwa
7	01	01	2,02	Administrasi Keuangan Perangkat Daerah									4.141.000.000			
7	01	01	2,02	01	Penyediaan Gaji dan Tunjangan ASN	Jumlah Orang yang Menerima Gaji dan Tunjangan ASN	30 Orang	12 bulan	3.000.000.000	1.767.369.205	1.767.369.205	Kab. Enrekang, Maiwa, Semua Kelurahan	Dana TransferUmum-Dana Alokasi Umum	12 bulan	4.000.000.000	Kecamatan Maiwa
7	01	01	2,02	02	Penyediaan Administrasi Pelaksanaan Tugas ASN	Jumlah dokumen hasil penyediaan administrasi pelaksanaan tugas ASN	12 Orang	4 dokumen	110.000.000	102.360.000	102.360.000	Kab. Enrekang, Maiwa, Semua Kelurahan	Dana TransferUmum-Dana Alokasi Umum	4 dokumen	120.000.000	Kecamatan Maiwa
7	01	01	2,06	Administrasi Umum Perangkat Daerah									287.500.000			
7	01	01	2,06	04	Penyediaan Bahan Logistik Kantor	Jumlah Paket Bahan Logistik Kantor yang Disediakan	20 Buah	4 Paket	110.000.000	32.985.200	32.985.200	Kab. Enrekang, Maiwa, Semua Kelurahan	Dana TransferUmum-Dana Alokasi Umum	4 Paket	120.000.000	Kecamatan Maiwa
7	01	01	2,06	09	Penyelenggaraan Rapat Koordinasi dan Konsultasi SKPD	Jumlah Laporan Penyelenggaraan Rapat Koordinasi dan Konsultasi SKPD	250 Kali	2 Laporan	100.000.000	29.990.000	29.990.000	Kab. Enrekang, Maiwa, Semua Kelurahan	Dana Transfer Umum - Dana Bagi Hasil Dana TransferUmum-Dana Alokasi Umum	2 Laporan	120.000.000	Kecamatan Maiwa
7	01	01	2,08	Penyediaan Jasa Penunjang Urusan Pemerintahan Daerah									195.000.000			
7	01	01	2,08	02	Penyediaan Jasa Komunikasi, Sumber Daya Air dan Listrik	Jumlah Laporan Penyediaan Jasa Komunikasi, Sumber Daya Air dan Listrik yang Disediakan	3 jenis	4 Laporan	30.000.000	19.115.191	19.115.191	Kab. Enrekang, Maiwa, Semua Kelurahan	Dana TransferUmum-Dana Alokasi Umum	4 Laporan	35.000.000	Kecamatan Maiwa

Kode	Urusan/ Bidang Urusan/ Program/Kegiatan/ Sub Kegiatan	Indikator Program/ Kegiatan/ Sub Kegiatan	Capaian Kinerja dan Kerangka Pendanaan							Kelompok Sasaran	Prakiraan Maju Rencana Tahun 2023		Perangkat Daerah Penanggung Jawab				
			Target 2022		Pagu Indikatif			Lokasi	Sumber Dana		Target	Pagu Indikatif					
			Semula	Menjadi	RKPD 2022	APBD 2022	RKPD 2022 Perubahan										
7	01	01	2,08	04	Penyediaan Jasa Pelayanan Umum Kantor	Jumlah Laporan Penyediaan Jasa Pelayanan Umum Kantor yang Disediakan	11 Orang	4 Laporan	150.000.000	88.200.000	88.200.000	Kab. Enrekang, Maiwa, Semua Kelurahan	Dana TransferUmum-Dana Alokasi Umum		4 Laporan	160.000.000	Kecamatan Maiwa
7	01	01	2,09		Pemeliharaan Barang Milik Daerah Penunjang Urusan Pemerintahan Daerah				50.000.000	9.000.000	9.000.000					70.000.000	
7	01	01	2,09	02	Penyediaan Jasa Pemeliharaan, Biaya Pemeliharaan, Pajak, dan Perizinan Kendaraan Dinas Operasional atau Lapangan	Jumlah kendaraan dinas operasional atau lapangan yang dipelihara dan dibayarkan pajak dan perizinannya	5 Unit	1 Unit	30.000.000	9.000.000	9.000.000	Kab. Enrekang, Maiwa, Semua Kelurahan	Dana TransferUmum-Dana Alokasi Umum		1 Unit	35.000.000	Kecamatan Maiwa
7	01	03			PROGRAM PEMBERDAYAAN MASYARAKAT DESA DAN KELURAHAN				526.000.000	115.934.700	115.934.700					550.000.000	
7	01	03	2,01		Koordinasi Kegiatan Pemberdayaan Desa				50.000.000	12.023.700	12.023.700					60.000.000	
7	01	03	2,01	01	Peningkatan Partisipasi Masyarakat dalam Forum Musyawarah Perencanaan Pembangunan di Desa	Jumlah Lembaga Masyarakat yang Berpartisipasi dalam Forum Musyawarah Perencanaan Pembangunan di Desa	100 Orang	20 Lembaga Masyarakat	30.000.000	12.023.700	12.023.700	Kab. Enrekang, Maiwa, Semua Kelurahan	Dana TransferUmum-Dana Alokasi Umum		20 Lembaga Masyarakat	35.000.000	Kecamatan Maiwa
7	01	03	2,02		Kegiatan Pemberdayaan Kelurahan				476.000.000	103.911.000	103.911.000					490.000.000	
7	01	03	2,02	04	Evaluasi Kelurahan	Jumlah Laporan Hasil Evaluasi Kelurahan	1 dokumen	2 Laporan	110.000.000	103.911.000	103.911.000	Kab. Enrekang, Maiwa, Bangkala	DAU Tambahan Dukungan Pendanaan Bagi Kelurahan		2 Laporan	120.000.000	Kecamatan Maiwa
7	01	05			PROGRAM PENYELENGGARAAN URUSAN PEMERINTAHAN UMUM				30.000.000	5.001.500	5.001.500					45.000.000	
7	01	05	2,01		Penyelenggaraan Urusan Pemerintahan Umum sesuai Penugasan Kepala Daerah				30.000.000	5.001.500	5.001.500					45.000.000	
7	01	05	2,01	05	Penanganan Konflik Sosial sesuai Ketentuan Peraturan Perundang-Undangan	Jumlah Laporan Konflik yang Ditangani Sesuai Ketentuan Peraturan Perundang-Undangan	6 kasus	6 Laporan	10.000.000	5.001.500	5.001.500	Kab. Enrekang, Maiwa, Semua Kelurahan	Dana TransferUmum-Dana Alokasi Umum		6 Laporan	15.000.000	Kecamatan Maiwa
TOTAL									3.763.500.000	2.172.955.796	2.178.455.796					4.874.000.000	

Kode	Urusan/ Bidang Urusan/ Program/Kegiatan/ Sub Kegiatan	Indikator Program/ Kegiatan/ Sub Kegiatan	Capaian Kinerja dan Kerangka Pendanaan						Kelompok Sasaran	Prakiraan Maju Rencana Tahun 2023		Perangkat Daerah Penanggung Jawab				
			Target 2022		Pagu Indikatif			Lokasi		Sumber Dana	Target		Pagu Indikatif			
			Semula	Menjadi	RKPD 2022	APBD 2022	RKPD 2022 Perubahan									
7			UNSUR KEWILAYAHAN													
7	01		KECAMATAN									1.360.377.605				
7	01	01	PROGRAM PENUNJANG URUSAN PEMERINTAHAN DAERAH KABUPATEN/KOTA									1.271.082.605				
7	01	01	2,02	Administrasi Keuangan Perangkat Daerah									920.407.942			
7	01	01	2,02	01	Penyediaan Gaji dan Tunjangan ASN	Jumlah ASN	12 orang	12 orang	1.087.900.000	771.631.388	771.631.388	Kab. Enrekang, Cendana, Semua Kelurahan	Dana TransferUmum- Dana Alokasi Umum	12 orang	911.332.942	Kecamatan Cendana
7	01	01	2,05	Administrasi Kepegawaian Perangkat Daerah									36.200.000			
7	01	01	2,05	09	Pendidikan dan Pelatihan Pegawai Berdasarkan Tugas dan Fungsi	Jumlah PNS yang ikut Diklat berdasarkan Tusi	2 orang	2 orang	19.800.000	12.000.000	16.500.000	Kab. Enrekang, Semua Kecamatan, Semua Kelurahan	Dana Transfer Khusus - Dana Alokasi Khusus Fisik	2 orang	12.000.000	Kecamatan Cendana
7	01	01	2,06	Administrasi Umum Perangkat Daerah									88.876.000			
7	01	01	2,06	04	Penyediaan Bahan Logistik Kantor	Jumlah bahan logistik kantor yang disediakan	24 jenis	24 jenis	23.100.000	15.534.400	15.534.400	Kab. Enrekang, Semua Kecamatan, Semua Kelurahan	Dana TransferUmum- Dana Alokasi Umum	24 jenis	15.011.000	Kecamatan Cendana
7	01	01	2,06	08	Fasilitasi Kunjungan TamU	Jumlah tamu yang difasilitasi	400 orang	400 orang	33.000.000	14.560.000	14.560.000	Kab. Enrekang, Cendana, Semua Kelurahan	Dana TransferUmum- Dana Alokasi Umum	400 orang	17.360.000	Kecamatan Cendana
7	01	01	2,06	09	Penyelenggaraan Rapat Koordinasi dan Konsultasi SKPD	Jumlah rapat koordinasi dan konsultasi PD	50 kali	50 kali	165.000.000	14.760.000	15.760.000	Kab. Enrekang, Cendana, Semua Kelurahan	Dana Transfer Umum - Dana Bagi Hasil Dana TransferUmum- Dana Alokasi Umum	50 kali	14.760.000	Kecamatan Cendana
7	01	01	2,08	Penyediaan Jasa Penunjang Urusan Pemerintahan Daerah									105.423.663			
7	01	01	2,08	02	Penyediaan Jasa Komunikasi, Sumber Daya Air dan Listrik	Jumlah satuan jasa komunikasi jasa sumber daya air dan jasa listrik yang dipakai	24000 kwh	24000 kwh	2.640.000	1.863.663	1.863.663	Kab. Enrekang, Cendana, Semua Kelurahan	Dana TransferUmum- Dana Alokasi Umum	24000 kwh	1.863.663	Kecamatan Cendana

Kode	Urusan/ Bidang Urusan/ Program/Kegiatan/ Sub Kegiatan	Indikator Program/ Kegiatan/ Sub Kegiatan	Capaian Kinerja dan Kerangka Pendanaan						Kelompok Sasaran	Prakiraan Maju Rencana Tahun 2023		Perangkat Daerah Penanggung Jawab	
			Target 2022		Pagu Indikatif			Lokasi		Sumber Dana	Target		Pagu Indikatif
			Semula	Menjadi	RKPD 2022	APBD 2022	RKPD 2022 Perubahan						
7 01 01 2,08 04	Penyediaan Jasa Pelayanan Umum Kantor	Jumlah Jasa pelayanan umum kantor yang disediakan	2 jenis	2 jenis	165.000.000	103.080.000	103.080.000	Kab. Enrekang, Cendana, Semua Kelurahan	Dana TransferUmum-Dana Alokasi Umum		2 jenis	103.560.000	Kecamatan Cendana
7 01 01 2,09	Pemeliharaan Barang Milik Daerah Penunjang Urusan Pemerintahan Daerah				38.500.000	10.585.000	10.585.000					42.350.000	
7 01 01 2,09 02	Penyediaan Jasa Pemeliharaan, Biaya Pemeliharaan, Pajak, dan Perizinan Kendaraan Dinas Operasional atau Lapangan	Jumlah Kendaraan dinas operasional atau lapangan	2 unit	2 unit	16.500.000	10.585.000	10.585.000	Kab. Enrekang, Semua Kecamatan, Semua Kelurahan	Dana TransferUmum-Dana Alokasi Umum		2 unit	18.150.000	Kecamatan Cendana
TOTAL					1.843.840.000	944.014.451	949.514.451					1.360.377.605	

Kode	Urusan/ Bidang Urusan/ Program/Kegiatan/ Sub Kegiatan	Indikator Program/ Kegiatan/ Sub Kegiatan	Capaian Kinerja dan Kerangka Pendanaan					Kelompok Sasaran	Prakiraan Maju Rencana Tahun 2023		Perangkat Daerah Penanggung Jawab					
			Target 2022		Pagu Indikatif				Lokasi	Sumber Dana		Target	Pagu Indikatif			
			Semula	Menjadi	RKPD 2022	APBD 2022	RKPD 2022 Perubahan									
7			UNSUR KEWILAYAHAN													
7	01		KECAMATAN													
7	01	01			7.534.000.000	3.890.136.564	3.895.636.564			5.038.000.000						
7	01	01	PROGRAM PENUNJANG URUSAN PEMERINTAHAN DAERAH KABUPATEN/KOTA		5.255.000.000	3.890.136.564	3.895.636.564			5.038.000.000						
7	01	01	2,02	Administrasi Keuangan Perangkat Daerah			4.010.000.000	3.038.796.916	3.038.814.916		4.000.000.000					
7	01	01	2,02	01	Penyediaan Gaji dan Tunjangan ASN	Jumlah ASN	43 ASN	43 ASN	4.000.000.000	3.038.796.916	3.038.814.916	Kab. Enrekang, Enrekang, Semua Kelurahan	Dana Transfer Umum - Dana Bagi Hasil Dana Transfer Umum- Dana Alokasi Umum	43 ASN	4.000.000.000	Kecamatan Enrekang
7	01	01	2,05	Administrasi Kepegawaian Perangkat Daerah			96.000.000	12.000.000	24.000.000					12.000.000		
7	01	01	2,05	09	Pendidikan dan Pelatihan Pegawai Berdasarkan Tugas dan Fungsi	Jumlah Pegawai Lulus Diklat Berdasarkan Tugas dan Fungsi	15 ASN	15 ASN	60.000.000	12.000.000	24.000.000	Kab. Enrekang, Enrekang, Semua Kelurahan	Dana Transfer Umum - Dana Bagi Hasil Dana Transfer Umum- Dana Alokasi Umum	15 ASN	12.000.000	Kecamatan Enrekang
7	01	01	2,06	Administrasi Umum Perangkat Daerah			475.000.000	340.650.400	334.132.400					454.000.000		
7	01	01	2,06	04	Penyediaan Bahan Logistik Kantor	Jumlah Bahan Logistik Kantor Tersedia		40 Komponen40 Komponen	65.000.000	47.800.200	47.800.200	Kab. Enrekang, Enrekang, Semua Kelurahan	Dana Transfer Umum- Dana Alokasi Umum	40 Komponen	65.000.000	Kecamatan Enrekang
7	01	01	2,06	05	Penyediaan Barang Cetakan dan Penggandaan	Jumlah barang cetakan dan digandakan	5 Jenis	5 Jenis	6.000.000	2.000.000	2.000.000	Kab. Enrekang, Enrekang, Semua Kelurahan	Dana Transfer Umum- Dana Alokasi Umum	5 Jenis	6.000.000	Kecamatan Enrekang
7	01	01	2,06	08	Fasilitasi Kunjungan Tamuh	Jumlah Tamu yang difasilitasi	500 Orang	500 Orang	33.000.000	22.800.000	22.800.000	Kab. Enrekang, Enrekang, Semua Kelurahan	Dana Transfer Umum- Dana Alokasi Umum	500 Orang	33.000.000	Kecamatan Enrekang
7	01	01	2,06	09	Penyelenggaraan Rapat Koordinasi dan Konsultasi SKPD	Jumlah Rapat Koordinasi dan Konsultasi yang terselenggara	60 Rapat / Konsultasi	60 Rapat / Konsultasi	350.000.000	268.050.200	261.532.200	Kab. Enrekang, Enrekang, Semua Kelurahan	Dana Transfer Umum - Dana Bagi Hasil Dana Transfer Umum- Dana Alokasi Umum	60 Rapat / Konsultasi	350.000.000	Kecamatan Enrekang
7	01	01	2,08	Penyediaan Jasa Penunjang Urusan Pemerintahan Daerah				550.000.000	487.549.248	487.549.248				550.000.000		

Kode	Urusan/ Bidang Urusan/ Program/Kegiatan/ Sub Kegiatan	Indikator Program/ Kegiatan/ Sub Kegiatan	Capaian Kinerja dan Kerangka Pendanaan						Kelompok Sasaran	Prakiraan Maju Rencana Tahun 2023		Perangkat Daerah Penanggung Jawab						
			Target 2022		Pagu Indikatif			Lokasi		Sumber Dana	Target		Pagu Indikatif					
			Semula	Menjadi	RKPD 2022	APBD 2022	RKPD 2022 Perubahan											
7	01	01	2,08	02	Penyediaan Jasa Komunikasi, Sumber Daya Air dan Listrik	Jumlah Jasa Komunikasi yang dipakai Jumlah Kebutuhan Air dipakai Jumlah Kebutuhan Jasa Listrik dipakai	600 MBps 50 M3 10000 Kwh	600 MBps 50 M3 10000 Kwh	50.000.000	41.029.248	41.029.248	Kab. Enrekang, Enrekang, Semua Kelurahan	Dana Transfer Umum-Dana Alokasi Umum		600 MBps 50 M3 10000 Kwh	50.000.000	Kecamatan Enrekang	
7	01	01	2,08	04	Penyediaan Jasa Pelayanan Umum Kantor	Jumlah Jasa Pelayanan Umum Kantor yang Disediakan	87 Item	87 Item	500.000.000	446.520.000	446.520.000	Kab. Enrekang, Enrekang, Semua Kelurahan	Dana Transfer Umum-Dana Alokasi Umum		87 Item	500.000.000	Kecamatan Enrekang	
7	01	01	2,09		Pemeliharaan Barang Milik Daerah Penunjang Urusan Pemerintahan Daerah				32.000.000	11.140.000	11.140.000					22.000.000		
7	01	01	2,09	01	Penyediaan Jasa Pemeliharaan, Biaya Pemeliharaan dan Pajak Kendaraan Perorangan Dinas atau Kendaraan Dinas Jabatan	Jumlah Kendaraan Perorangan Dinas atau Kendaraan Jabatan Terpelihara	4 Unit	4 Unit	22.000.000	11.140.000	11.140.000	Kab. Enrekang, Enrekang, Semua Kelurahan	Dana Transfer Umum-Dana Alokasi Umum		4 Unit	22.000.000	Kecamatan Enrekang	
TOTAL									5.086.000.000	3.890.136.564	3.895.636.564						5.038.000.000	

Kode	Urusan/ Bidang Urusan/ Program/Kegiatan/ Sub Kegiatan	Indikator Program/ Kegiatan/ Sub Kegiatan	Capaian Kinerja dan Kerangka Pendanaan						Kelompok Sasaran	Prakiraan Maju Rencana Tahun 2023		Perangkat Daerah Penanggung Jawab				
			Target 2022		Pagu Indikatif			Lokasi		Sumber Dana	Target		Pagu Indikatif			
			Semula	Menjadi	RKPD 2022	APBD 2022	RKPD 2022 Perubahan									
7			UNSUR KEWILAYAHAN													
7	01		KECAMATAN									10.000.000				
7	01	01				3.311.000.000	2.413.112.351	2.418.612.351			0					
7	01	01	2,02				2.755.000.000	2.170.361.895	2.170.361.895			0				
7	01	01	2,02	01	Penyediaan Gaji dan Tunjangan ASN	Jumlah orang yang menerima gaji dan tunjangan ASN	32 Orang	12 Orang/bulan	2.750.000.000	2.170.361.895	2.170.361.895	Kab. Enrekang, Anggeraja, Semua Kelurahan	Dana Transfer Umum-Dana Alokasi Umum	12 Orang/bulan	0	Kecamatan Anggeraja
7	01	01	2,05		Administrasi Kepegawaian Perangkat Daerah				43.000.000	0	5.500.000				0	
7	01	01	2,05	09	Pendidikan dan Pelatihan Pegawai Berdasarkan Tugas dan Fungsi	Jumlah Pegawai Berdasarkan Tugas dan Fungsi yang Mengikuti Pendidikan dan Pelatihan	7 Orang	1 Orang	43.000.000	0	5.500.000	Kab. Enrekang, Anggeraja, Lakawan	Dana Transfer Umum - Dana Bagi Hasil Dana Transfer Umum-Dana Alokasi Umum	1 Orang	0	Kecamatan Anggeraja
7	01	01	2,06		Administrasi Umum Perangkat Daerah				253.000.000	83.811.300	83.811.300				0	
7	01	01	2,06	04	Penyediaan Bahan Logistik Kantor	Jumlah paket bahan logistik kantor yang disediakan	6 Jenis	1 Paket	42.000.000	10.105.300	10.105.300	Kab. Enrekang, Anggeraja, Lakawan	Dana Transfer Umum-Dana Alokasi Umum	1 Paket	0	Kecamatan Anggeraja
7	01	01	2,06	08	Fasilitasi Kunjungan Tamu	Jumlah laporan fasilitasi kunjungan tamu	120 Orang	4 Laporan	57.000.000	9.992.000	9.992.000	Kab. Enrekang, Anggeraja, Lakawan	Dana Transfer Umum-Dana Alokasi Umum	4 Laporan	0	Kecamatan Anggeraja
7	01	01	2,06	09	Penyelenggaraan Rapat Koordinasi dan Konsultasi SKPD	Jumlah Laporan Penyelenggaraan Rapat Koordinasi dan Konsultasi SKPD	120 Kali	4 Laporan	120.000.000	63.714.000	63.714.000	Kab. Enrekang, Anggeraja, Lakawan	Dana Transfer Umum - Dana Bagi Hasil Dana Transfer Umum-Dana Alokasi Umum	4 Laporan	0	Kecamatan Anggeraja
7	01	01	2,08		Penyediaan Jasa Penunjang Urusan Pemerintahan Daerah				187.000.000	158.939.156	158.939.156				0	
7	01	01	2,08	02	Penyediaan Jasa Komunikasi, Sumber Daya Air dan Listrik	Jumlah Laporan Penyediaan Jasa Komunikasi, Sumber Daya Air dan Listrik yang Disediakan	3 Satuan	4 Laporan	12.000.000	8.579.156	8.579.156	Kab. Enrekang, Anggeraja, Lakawan	Dana Transfer Umum-Dana Alokasi Umum	4 Laporan	0	Kecamatan Anggeraja

Kode	Urusan/ Bidang Urusan/ Program/Kegiatan/ Sub Kegiatan	Indikator Program/ Kegiatan/ Sub Kegiatan	Capaian Kinerja dan Kerangka Pendanaan							Kelompok Sasaran	Prakiraan Maju Rencana Tahun 2023		Perangkat Daerah Penanggung Jawab
			Target 2022		Pagu Indikatif			Lokasi	Sumber Dana		Target	Pagu Indikatif	
			Semula	Menjadi	RKPD 2022	APBD 2022	RKPD 2022 Perubahan						
7 01 01 2,08 04	Penyediaan Jasa Pelayanan Umum Kantor	Jumlah Jasa Pelayanan Jasa Pelayanan Umum Kantor yang Disediakan	15 Orang	4 Laporan	175.000.000	150.360.000	150.360.000	Kab. Enrekang, Anggeraja, Lakawan	Dana Transfer Umum- Dana Alokasi Umum		4 Laporan	0	Kecamatan Anggeraja
7 01 03	PROGRAM PEMBERDAYAAN MASYARAKAT DESA DAN KELURAHAN				1.096.278.082	259.778.847	259.778.847					0	
7 01 03 2,02	Kegiatan Pemberdayaan Kelurahan				1.083.278.082	259.778.847	259.778.847					0	
7 01 03 2,02 04	Evaluasi Kelurahan	Jumlah Laporan Hasil Evaluasi Kelurahan	3 Kelurahan	2 Laporan	259.778.082	259.778.847	259.778.847	Kab. Enrekang, Anggeraja, Lakawan	Dana Transfer Umum- Dana Alokasi Umum		2 Laporan	0	Kecamatan Anggeraja
TOTAL					4.479.278.082	2.672.891.198	2.678.391.198					10.000.000	

Kode	Urusan/ Bidang Urusan/ Program/Kegiatan/ Sub Kegiatan	Indikator Program/ Kegiatan/ Sub Kegiatan	Capaian Kinerja dan Kerangka Pendanaan					Kelompok Sasaran	Prakiraan Maju Rencana Tahun 2023		Perangkat Daerah Penanggung Jawab		
			Target 2022		Pagu Indikatif				Lokasi	Sumber Dana		Target	Pagu Indikatif
			Semula	Menjadi	RKPD 2022	APBD 2022	RKPD 2022 Perubahan						
7			UNSUR KEWILAYAHAN										
7	01		KECAMATAN										
	7	01	01			4.977.678.218	2.754.081.752	2.759.581.752				5.226.021.129	
	7	01	01			3.736.378.218	2.507.752.752	2.513.252.752			100 %	3.926.606.129	
	7	01	01	2,02							100 %	3.018.950.489	
	7	01	01	2,02	01						24 Orang/bulan	3.004.575.489	Kecamatan Baraka
	7	01	01	2,05				100.000.000	0	5.500.000		107.750.000	
	7	01	01	2,05	09			45.000.000	0	5.500.000	5 Orang	50.000.000	Kecamatan Baraka
	7	01	01	2,06				288.912.000	100.649.900	100.649.900	100 %	303.366.600	
	7	01	01	2,06	04			67.000.000	62.585.900	62.585.900	15 Paket	70.359.000	Kecamatan Baraka
	7	01	01	2,06	09			165.212.000	38.064.000	38.064.000	4 Laporan	173.472.600	Kecamatan Baraka
	7	01	01	2,08				286.465.752	211.587.129	211.587.129	100 %	300.789.040	
	7	01	01	2,08	02			24.965.752	15.747.129	16.587.129	4 Laporan	26.214.040	Kecamatan Baraka
	7	01	01	2,08	04			261.500.000	195.840.000	195.000.000	4 Laporan	274.575.000	Kecamatan Baraka

Kode	Urusan/ Bidang Urusan/ Program/Kegiatan/ Sub Kegiatan	Indikator Program/ Kegiatan/ Sub Kegiatan	Capaian Kinerja dan Kerangka Pendanaan						Kelompok Sasaran	Prakiraan Maju Rencana Tahun 2023		Perangkat Daerah Penanggung Jawab					
			Target 2022		Pagu Indikatif			Lokasi		Sumber Dana	Target		Pagu Indikatif				
			Semula	Menjadi	RKPD 2022	APBD 2022	RKPD 2022 Perubahan										
7	01	03			PROGRAM PEMBERDAYAAN MASYARAKAT DESA DAN KELURAHAN	Cakupan masyarakat desa dan kelurahan yang diberdayakan	100 %	100 %	1.148.300.000	246.329.000	246.329.000			100 %	1.200.715.000		
7	01	03	2,02		Kegiatan Pemberdayaan Kelurahan	Persentase Pelaksanaan Kegiatan Pemberdayaan Kelurahan	100 %	100 %	1.127.000.000	246.329.000	246.329.000			100 %	1.178.350.000		
7	01	03	2,02	04	Evaluasi Kelurahan	Jumlah Laporan Hasil Evaluasi Kelurahan	3 Dokumen	3 Laporan	250.000.000	246.329.000	246.329.000	Kab. Enrekang, Baraka, Baraka Kab. Enrekang, Baraka, Tomenawa Kab. Enrekang, Baraka, Balla	Dana Transfer Umum- Dana Alokasi Umum		3 Laporan	257.500.000	Kecamatan Baraka
TOTAL									3.675.178.218	2.754.081.752	2.759.581.752				3.856.696.129		

Kode	Urusan/ Bidang Urusan/ Program/Kegiatan/ Sub Kegiatan	Indikator Program/ Kegiatan/ Sub Kegiatan	Capaian Kinerja dan Kerangka Pendanaan						Kelompok Sasaran	Prakiraan Maju Rencana Tahun 2023		Perangkat Daerah Penanggung Jawab					
			Target 2022		Pagu Indikatif			Lokasi		Sumber Dana	Target		Pagu Indikatif				
			Semula	Menjadi	RKPD 2022	APBD 2022	RKPD 2022 Perubahan										
7			UNSUR KEWILAYAHAN														
7	01		KECAMATAN									3.422.200.000	1.861.461.881	1.866.961.881		3.523.900.000	
7	01	01					2.881.700.000	1.783.776.389	1.789.276.389					2.961.400.000			
7	01	01	2,02											2.157.950.000			
7	01	01	2,02	01	Administrasi Keuangan Perangkat Daerah				2.107.500.000	1.580.751.852	1.580.752.852				2.150.000.000	Kecamatan Malua	
7	01	01	2,02	01	Penyediaan Gaji dan Tunjangan ASN	Jumlah Orang yang Menerima Gaji dan Tunjangan ASN	22 Orang	12 Orang/bulan	2.100.000.000	1.580.751.852	1.580.752.852	Kab. Enrekang, Malua, Semua Kelurahan	Dana Transfer Umum - Dana Bagi Hasil Dana Transfer Umum- Dana Alokasi Umum		12 Orang/bul an	2.150.000.000	Kecamatan Malua
7	01	01	2,05		Administrasi Kepegawaian Perangkat Daerah				86.000.000	0	5.500.000				93.300.000		
7	01	01	2,05	09	Pendidikan dan Pelatihan Pegawai Berdasarkan Tugas dan Fungsi	Jumlah Pegawai Berdasarkan Tugas dan Fungsi yang Mengikuti Pendidikan dan Pelatihan	5 Orang	5 Orang	20.000.000	0	5.500.000	Kab. Enrekang, Semua Kecamatan, Semua Kelurahan	Dana Transfer Umum - Dana Bagi Hasil		5 Orang	23.000.000	Kecamatan Malua
7	01	01	2,06		Administrasi Umum Perangkat Daerah				291.200.000	43.401.700	62.030.700				300.900.000		
7	01	01	2,06	04	Penyediaan Bahan Logistik Kantor	Jumlah Paket Bahan Logistik Kantor yang Disediakan	50 jenis	4 Paket	32.600.000	10.381.700	10.381.700	Kab. Enrekang, Malua, Semua Kelurahan	Dana Transfer Umum- Dana Alokasi Umum		4 Paket	35.000.000	Kecamatan Malua
7	01	01	2,06	09	Penyelenggaraan Rapat Koordinasi dan Konsultasi SKPD	Jumlah Laporan Penyelenggaraan Rapat Koordinasi dan Konsultasi SKPD	50 kali	4 Laporan	160.000.000	33.020.000	51.649.000	Semua Kab/Kota, Semua Kecamatan, Semua Kelurahan	Dana Transfer Umum - Dana Bagi Hasil Dana Transfer Umum- Dana Alokasi Umum		4 Laporan	161.000.000	Kecamatan Malua
7	01	01	2,08		Penyediaan Jasa Penunjang Urusan Pemerintahan Daerah				233.000.000	159.622.837	140.992.837				236.800.000		
7	01	01	2,08	02	Penyediaan Jasa Komunikasi, Sumber Daya Air dan Listrik	Jumlah Laporan Penyediaan Jasa Komunikasi, Sumber Daya Air dan Listrik yang Disediakan	2200 kubik/kwh	4 Laporan	15.000.000	13.822.837	13.822.837	Kab. Enrekang, Malua, Malua	Dana Transfer Umum- Dana Alokasi Umum		4 Laporan	16.500.000	Kecamatan Malua
7	01	01	2,08	04	Penyediaan Jasa Pelayanan Umum Kantor	Jumlah Laporan penyediaan jasa pelayanan umum kantor yang disediakan	30 Jasa	4 Laporan	215.000.000	145.800.000	127.170.000	Kab. Enrekang, Malua, Malua	Dana Transfer Umum - Dana Bagi Hasil Dana Transfer Umum- Dana Alokasi Umum		4 Laporan	217.000.000	Kecamatan Malua

Kode	Urusan/ Bidang Urusan/ Program/Kegiatan/ Sub Kegiatan	Indikator Program/ Kegiatan/ Sub Kegiatan	Capaian Kinerja dan Kerangka Pendanaan						Kelompok Sasaran	Prakiraan Maju Rencana Tahun 2023		Perangkat Daerah Penanggung Jawab					
			Target 2022		Pagu Indikatif			Lokasi		Sumber Dana	Target		Pagu Indikatif				
			Semula	Menjadi	RKPD 2022	APBD 2022	RKPD 2022 Perubahan										
7	01	03				443.000.000	77.685.492	77.685.492				455.600.000					
7	01	03	2,02			361.500.000	77.685.492	77.685.492				367.500.000					
7	01	03	2,02	04	Evaluasi Kelurahan	Jumlah Laporan Hasil Evaluasi Kelurahan	1 Kelurahan	1 Laporan	78.000.000	77.685.492	77.685.492	Kab. Enrekang, Malua, Malua	Dana Transfer Umum- Dana Alokasi Umum		1 Laporan	79.000.000	Kecamatan Malua
TOTAL									2.640.600.000	1.861.461.881	1.866.961.881					2.704.800.000	

Kode	Urusan/ Bidang Urusan/ Program/Kegiatan/ Sub Kegiatan	Indikator Program/ Kegiatan/ Sub Kegiatan	Capaian Kinerja dan Kerangka Pendanaan						Kelompok Sasaran	Prakiraan Maju Rencana Tahun 2023		Perangkat Daerah Penanggung Jawab				
			Target 2022		Pagu Indikatif			Lokasi		Sumber Dana	Target		Pagu Indikatif			
			Semula	Menjadi	RKPD 2022	APBD 2022	RKPD 2022 Perubahan									
7			UNSUR KEWILAYAHAN													
7	01		KECAMATAN									2.073.331.022				
7	01	01			1.963.331.022	1.184.684.225	1.184.684.225				2.013.331.022					
7	01	01	2,01								40.422.750					
7	01	01	2,01	01	Penyusunan Dokumen Perencanaan Perangkat Daerah	Jumlah Dokumen Renstra dan Renja Kantor Camat Buntu Batu	2 Dokumen	2 Dokumen	6.792.000	2.030.000	2.030.000	Kab. Enrekang, Buntu Batu, Semua Kelurahan	Dana Transfer Umum- Dana Alokasi Umum	2 Dokumen	7.792.000	Kecamatan Buntu Batu
7	01	01	2,01	02	Koordinasi dan Penyusunan Dokumen RKA-SKPD	Dokumen RKA	1 Dokumen	1 Dokumen	4.608.400	2.030.000	2.030.000	Kab. Enrekang, Buntu Batu, Semua Kelurahan	Dana Transfer Umum- Dana Alokasi Umum	1 Dokumen	5.608.400	Kecamatan Buntu Batu
7	01	01	2,01	04	Koordinasi dan Penyusunan DPA- SKPD	Jumlah Dokumen DPA yang tersusun	1 Dokumen	1 Dokumen	4.494.800	1.330.000	1.330.000	Kab. Enrekang, Buntu Batu, Semua Kelurahan	Dana Transfer Umum- Dana Alokasi Umum	1 Dokumen	5.494.800	Kecamatan Buntu Batu
7	01	01	2,01	06	Koordinasi dan Penyusunan Laporan Capaian Kinerja dan Ikhtisar Realisasi Kinerja SKPD	Dokumen Laporan Laporan Capaian & Ikhtisar Realisasi Kinerja	2 Dokumen	2 Dokumen	4.541.800	2.250.000	2.250.000	Kab. Enrekang, Buntu Batu, Semua Kelurahan	Dana Transfer Umum- Dana Alokasi Umum	2 Dokumen	5.541.800	Kecamatan Buntu Batu
7	01	01	2,02		Administrasi Keuangan Perangkat Daerah				1.279.136.962	931.426.897	931.426.897				1.282.136.962	
7	01	01	2,02	01	Penyediaan Gaji dan Tunjangan ASN	Jumlah Aparatur Sipil Negara	12 Orang	12 Orang	1.270.145.962	929.626.897	929.626.897	Kab. Enrekang, Buntu Batu, Semua Kelurahan	Dana Transfer Umum- Dana Alokasi Umum	12 Orang	1.271.145.962	Kecamatan Buntu Batu
7	01	01	2,02	07	Koordinasi dan Penyusunan Laporan Keuangan Bulanan/Triwulanan /Semesteran SKPD	Jumlah Dokumen Laporan Keuangan Bulanan/Triwulanan/Semesteran	3 Dokumen	3 Dokumen	4.654.000	1.800.000	1.800.000	Kab. Enrekang, Buntu Batu, Semua Kelurahan	Dana Transfer Umum- Dana Alokasi Umum	3 Dokumen	5.654.000	Kecamatan Buntu Batu
7	01	01	2,06		Administrasi Umum Perangkat Daerah				272.579.850	43.621.600	43.621.600				299.579.850	
7	01	01	2,06	04	Penyediaan Bahan Logistik Kantor	Jumlah Jenis bahan logistik kantor	13 Jenis	13 Jenis	62.883.850	21.981.600	21.981.600	Kab. Enrekang, Buntu Batu, Semua Kelurahan	Dana Transfer Umum- Dana Alokasi Umum	13 Jenis	63.883.850	Kecamatan Buntu Batu
7	01	01	2,09	02	Penyediaan Jasa Pemeliharaan, Biaya Pemeliharaan, Pajak, dan Perizinan Kendaraan Dinas Operasional atau Lapangan	Jumlah kendaraan dinas operasional atau lapangan	4 Unit	4 Unit	17.140.000	14.621.028	14.621.028	Kab. Enrekang, Buntu Batu, Semua Kelurahan	Dana Transfer Umum- Dana Alokasi Umum	4 Unit	18.140.000	Kecamatan Buntu Batu

Kode	Urusan/ Bidang Urusan/ Program/Kegiatan/ Sub Kegiatan	Indikator Program/ Kegiatan/ Sub Kegiatan	Capaian Kinerja dan Kerangka Pendanaan						Kelompok Sasaran	Prakiraan Maju Rencana Tahun 2023		Perangkat Daerah Penanggung Jawab				
			Target 2022		Pagu Indikatif			Lokasi		Sumber Dana	Target		Pagu Indikatif			
			Semula	Menjadi	RKPD 2022	APBD 2022	RKPD 2022 Perubahan									
7	01	03				20.000.000	1.380.000	1.380.000				22.000.000				
7	01	03	2,01			20.000.000	1.380.000	1.380.000				22.000.000				
7	01	03	2,01	01	Peningkatan Partisipasi Masyarakat dalam Forum Musyawarah Perencanaan Pembangunan di Desa	Jumlah peserta yang hadir dalam musrenbang	150 Orang	150 Orang	15.000.000	1.380.000	1.380.000	Kab. Enrekang, Buntu Batu, Semua Kelurahan	Dana Transfer Umum- Dana Alokasi Umum	150 Orang	16.000.000	Kecamatan Buntu Batu
7	01	04				9.000.000	1.610.000	1.610.000				2.000.000				
7	01	04	2,01			9.000.000	1.610.000	1.610.000				2.000.000				
7	01	04	2,01	01	Sinergitas dengan Kepolisian Negara Republik Indonesia, Tentara Nasional Indonesia dan Instansi Vertikal di Wilayah Kecamatan	Jumlah Kegiatan Sinergitas dengan Kepolisian, TNI dan Instansi Verikal	6 Kegiatan	6 Kegiatan	4.000.000	1.610.000	1.610.000	Kab. Enrekang, Buntu Batu, Semua Kelurahan	Dana Transfer Umum- Dana Alokasi Umum	6 Kegiatan	2.000.000	Kecamatan Buntu Batu
7	01	06				30.000.000	1.610.000	1.610.000				36.000.000				
7	01	06	2,01			30.000.000	1.610.000	1.610.000				36.000.000				
7	01	06	2,01	17	Koordinasi Pendampingan Desa di Wilayahnya	Jumlah desa yang didampingi	8 Desa	8 Desa	5.000.000	1.610.000	1.610.000	Kab. Enrekang, Buntu Batu, Semua Kelurahan	Dana Transfer Umum- Dana Alokasi Umum	8 Desa	6.000.000	Kecamatan Buntu Batu
TOTAL									2.022.331.022	1.189.284.225	1.189.284.225			2.073.331.022		

Kode	Urusan/ Bidang Urusan/ Program/Kegiatan/ Sub Kegiatan	Indikator Program/ Kegiatan/ Sub Kegiatan	Capaian Kinerja dan Kerangka Pendanaan						Kelompok Sasaran	Prakiraan Maju Rencana Tahun 2023		Perangkat Daerah Penanggung Jawab				
			Target 2022		Pagu Indikatif			Lokasi		Sumber Dana	Target		Pagu Indikatif			
			Semula	Menjadi	RKPD 2022	APBD 2022	RKPD 2022 Perubahan									
7			UNSUR KEWILAYAHAN													
7	01		KECAMATAN									6.153.000.000				
7	01	01	PROGRAM PENUNJANG URUSAN PEMERINTAHAN DAERAH KABUPATEN/KOTA									4.163.000.000				
7	01	01	2,02	Administrasi Keuangan Perangkat Daerah									3.579.000.000			
7	01	01	2,02	01	Penyediaan Gaji dan Tunjangan ASN	Jumlah ASN	12 bulan	12 bulan	3.000.000.000	2.581.283.148	2.581.283.148	Kab. Enrekang, Semua Kecamatan, Semua Kelurahan	Dana Transfer Umum-Dana Alokasi Umum	12 bulan	3.500.000.000	Kecamatan Alla
7	01	01	2,02	02	Penyediaan Administrasi Pelaksanaan Tugas ASN	Jumlah ASN	12 bulan	12 bulan	70.000.000	63.480.000	63.480.000	Kab. Enrekang, Alla, Kambiolangi	Dana Transfer Umum - Dana Bagi Hasil Dana Transfer Umum-Dana Alokasi Umum	12 bulan	72.000.000	Kecamatan Alla
7	01	01	2,06	Administrasi Umum Perangkat Daerah									304.000.000			
7	01	01	2,06	04	Penyediaan Bahan Logistik Kantor	Jumlah Bahan Logistik Kantor yang disediakan	1 tahun	1 tahun	40.352.100	6.004.300	6.004.300	Kab. Enrekang, Alla, Kambiolangi	Dana Transfer Umum-Dana Alokasi Umum	1 tahun	40.500.000	Kecamatan Alla
7	01	01	2,06	08	Fasilitasi Kunjungan Tamu	Jumlah tamu yang difasilitasi	5 jenis	5 jenis	40.000.000	24.992.500	24.992.500	Kab. Enrekang, Alla, Kambiolangi	Dana Transfer Umum-Dana Alokasi Umum	5 jenis	45.000.000	Kecamatan Alla
7	01	01	2,06	09	Penyelenggaraan Rapat Koordinasi dan Konsultasi SKPD	Jumlah Rapat Koordinasi dan Konsultasi PD	200 kali	200 kali	150.000.000	40.096.000	40.096.000	Kab. Enrekang, Alla, Kambiolangi	Dana Transfer Umum - Dana Bagi Hasil Dana Transfer Umum-Dana Alokasi Umum	200 kali	155.000.000	Kecamatan Alla
7	01	01	2,08	Penyediaan Jasa Penunjang Urusan Pemerintahan Daerah									190.000.000			
7	01	01	2,08	02	Penyediaan Jasa Komunikasi, Sumber Daya Air dan Listrik	Jumlah satuan jasa komunikasi sumber daya air dan jasa listrik yang dipakai	1 tahun	1 tahun	10.000.000	8.719.736	8.719.736	Kab. Enrekang, Semua Kecamatan, Semua Kelurahan	Dana Transfer Umum-Dana Alokasi Umum	1 tahun	15.000.000	Kecamatan Alla
7	01	01	2,08	04	Penyediaan Jasa Pelayanan Umum Kantor	Jumlah jasa pelayanan umum kantor yang disediakan	12 bulan	12 bulan	160.000.000	105.600.000	105.600.000	Kab. Enrekang, Alla, Kambiolangi	Dana Transfer Umum-Dana Alokasi Umum	12 bulan	175.000.000	Kecamatan Alla
7	01	01	2,09	Pemeliharaan Barang Milik Daerah Penunjang Urusan Pemerintahan Daerah									60.000.000			

Kode	Urusan/ Bidang Urusan/ Program/Kegiatan/ Sub Kegiatan	Indikator Program/ Kegiatan/ Sub Kegiatan	Capaian Kinerja dan Kerangka Pendanaan						Kelompok Sasaran	Prakiraan Maju Rencana Tahun 2023		Perangkat Daerah Penanggung Jawab	
			Target 2022		Pagu Indikatif			Lokasi		Sumber Dana	Target		Pagu Indikatif
			Semula	Menjadi	RKPD 2022	APBD 2022	RKPD 2022 Perubahan						
7	01 01 2,09 02	Penyediaan Jasa Pemeliharaan, Biaya Pemeliharaan, Pajak, dan Perizinan Kendaraan Dinas Operasional atau Lapangan	Jumlah kendaraan dinas oprasional atau lapangan	2 Unit	2 Unit	15.000.000	10.000.000	10.000.000	Kab. Enrekang, Alla, Kambiolangi	Dana Transfer Umum-Dana Alokasi Umum	2 Unit	20.000.000	Kecamatan Alla
7	01 03	PROGRAM PEMBERDAYAAN MASYARAKAT DESA DAN KELURAHAN			1.330.000.000	296.281.516	296.281.516					1.740.000.000	
7	01 03 2,01	Koordinasi Kegiatan Pemberdayaan Desa			30.000.000	5.000.700	5.000.700					40.000.000	
7	01 03 2,01 03	Peningkatan Efektifitas Kegiatan Pemberdayaan Masyarakat di Wilayah Kecamatan	Jumlah Kegiatan Pemberdayaan Masyarakat di Wilayah Kecamatan	10 jenis	10 jenis	15.000.000	5.000.700	5.000.700	Kab. Enrekang, Alla, Kambiolangi	Dana Transfer Umum-Dana Alokasi Umum	10 jenis	20.000.000	Kecamatan Alla
7	01 03 2,02	Kegiatan Pemberdayaan Kelurahan			1.300.000.000	291.280.816	291.280.816					1.700.000.000	
7	01 03 2,02 04	Evaluasi Kelurahan	Jumlah dokumen evaluasi kelurahan	12 bulan	12 bulan	300.000.000	291.280.816	291.280.816	Kab. Enrekang, Alla, Kambiolangi	Dana Transfer Umum-Dana Alokasi Umum	12 bulan	350.000.000	Kecamatan Alla
TOTAL						5.125.352.100	3.136.457.200	3.136.457.200				6.147.500.000	

Kode	Urusan/ Bidang Urusan/ Program/Kegiatan/ Sub Kegiatan	Indikator Program/ Kegiatan/ Sub Kegiatan	Capaian Kinerja dan Kerangka Pendanaan						Kelompok Sasaran	Prakiraan Maju Rencana Tahun 2023		Perangkat Daerah Penanggung Jawab				
			Target 2022		Pagu Indikatif			Lokasi		Sumber Dana	Target		Pagu Indikatif			
			Semula	Menjadi	RKPD 2022	APBD 2022	RKPD 2022 Perubahan									
7			UNSUR KEWILAYAHAN													
7	01		KECAMATAN			2.285.542.747	1.312.562.948	1.318.062.948				2.543.680.422				
7	01	01	PROGRAM PENUNJANG URUSAN PEMERINTAHAN DAERAH KABUPATEN/KOTA			2.107.742.747	1.302.479.948	1.307.979.948				2.345.300.422				
7	01	01	2,02	Administrasi Keuangan Perangkat Daerah			1.419.230.899	1.071.617.898	1.071.617.898				1.561.253.989			
7	01	01	2,02	01	Penyediaan Gaji dan Tunjangan ASN	Jumlah ASN	15 Orang	15 Orang	1.409.980.899	1.071.617.898	1.071.617.898	Kab. Enrekang, Curio, Semua Kelurahan	Dana Transfer Umum- Dana Alokasi Umum	15 Orang	1.550.978.989	Kecamatan Curio
7	01	01	2,05	Administrasi Kepegawaian Perangkat Daerah			84.600.000	0	5.500.000					93.060.000		
7	01	01	2,05	09	Pendidikan dan Pelatihan Pegawai Berdasarkan Tugas dan Fungsi	Jumlah Pegawai Lulus Diklat Berdasarkan Tugas dan Fungsi	15 Orang	15 Orang	67.100.000	0	5.500.000	Kab. Enrekang, Curio, Semua Kelurahan	Dana Transfer Umum- Dana Alokasi Umum	15 Orang	73.810.000	Kecamatan Curio
7	01	01	2,06	Administrasi Umum Perangkat Daerah			293.600.000	71.340.000	77.380.000					289.583.400		
7	01	01	2,06	01	Penyediaan Komponen Instalasi Listrik/Penerangan Bangunan Kantor	Jumlah Jenis Komponen	3 Jenis	3 Jenis	12.000.000	1.881.600	1.881.600	Kab. Enrekang, Curio, Semua Kelurahan	Dana Transfer Umum- Dana Alokasi Umum	3 Jenis	13.200.000	Kecamatan Curio
7	01	01	2,06	04	Penyediaan Bahan Logistik Kantor	Jumlah Bahan Logistik Kantor Yang Disediakan	20 Jenis	1 Paket	17.000.000	27.880.400	31.920.400	Kab. Enrekang, Curio, Semua Kelurahan	Dana Transfer Umum- Dana Alokasi Umum	1 Paket	18.000.000	Kecamatan Curio
7	01	01	2,06	09	Penyelenggaraan Rapat Koordinasi dan Konsultasi SKPD	Jumlah Rapat Koordinasi dan Konsultasi PD Yang Terselenggara	290 Kali	4 Laporan	143.000.000	41.578.000	43.578.000	Kab. Enrekang, Curio, Semua Kelurahan	Dana Transfer Umum- Dana Alokasi Umum	4 Laporan	157.300.000	Kecamatan Curio
7	01	01	2,08	Penyediaan Jasa Penunjang Urusan Pemerintahan Daerah			229.711.848	151.927.050	143.887.050					252.883.033		
7	01	01	2,08	02	Penyediaan Jasa Komunikasi, Sumber Daya Air dan Listrik	Jumlah Satuan Jasa Komunikasi, Jasa Sumberdaya Air dan Jasa Listrik Yang Dipakai	1964 Kwh	1964 Kwh	8.051.848	6.967.050	6.967.050	Kab. Enrekang, Curio, Semua Kelurahan	Dana Transfer Umum- Dana Alokasi Umum	1964 Kwh	8.857.033	Kecamatan Curio
7	01	01	2,08	04	Penyediaan Jasa Pelayanan Umum Kantor	Jumlah Jasa Pelayanan Umum Kantor Yang Disediakan	2 Paket	4 Laporan	208.660.000	144.960.000	136.920.000	Kab. Enrekang, Curio, Semua Kelurahan	Dana Transfer Umum- Dana Alokasi Umum	4 Laporan	229.526.000	Kecamatan Curio
7	01	01	2,09	Pemeliharaan Barang Milik Daerah Penunjang Urusan Pemerintahan Daerah			39.500.000	7.595.000	9.595.000					43.600.000		

Kode	Urusan/ Bidang Urusan/ Program/Kegiatan/ Sub Kegiatan	Indikator Program/ Kegiatan/ Sub Kegiatan	Capaian Kinerja dan Kerangka Pendanaan						Kelompok Sasaran	Prakiraan Maju Rencana Tahun 2023		Perangkat Daerah Penanggung Jawab	
			Target 2022		Pagu Indikatif			Lokasi		Sumber Dana	Target		Pagu Indikatif
			Semula	Menjadi	RKPD 2022	APBD 2022	RKPD 2022 Perubahan						
7 01 01 2,09 02	Penyediaan Jasa Pemeliharaan, Biaya Pemeliharaan, Pajak, dan Perizinan Kendaraan Dinas Operasional atau Lapangan	Jumlah Kendaraan Dinas Operasional Atau Lapangan	3 Unit	3 Unit	10.000.000	7.595.000	9.595.000	Kab. Enrekang, Curio, Semua Kelurahan	Dana Transfer Umum- Dana Alokasi Umum		3 Unit	11.000.000	Kecamatan Curio
7 01 06	PROGRAM PEMBINAAN DAN PENGAWASAN PEMERINTAHAN DESA				73.000.000	10.083.000	10.083.000					81.000.000	
7 01 06 2,01	Fasilitasi, Rekomendasi dan Koordinasi Pembinaan dan Pengawasan Pemerintahan Desa				73.000.000	10.083.000	10.083.000					81.000.000	
7 01 06 2,01 09	Fasilitasi Sinkronisasi Perencanaan Pembangunan Daerah dengan Pembangunan Desa	Jumlah Desa Yang Difasilitasi	11 Desa	11 Desa	22.000.000	10.083.000	10.083.000	Kab. Enrekang, Curio, Semua Kelurahan	Dana Transfer Umum- Dana Alokasi Umum		11 Desa	24.200.000	Kecamatan Curio
TOTAL					2.285.542.747	1.312.562.948	1.318.062.948					2.543.680.422	

Kode	Urusan/ Bidang Urusan/ Program/Kegiatan/ Sub Kegiatan	Indikator Program/ Kegiatan/ Sub Kegiatan	Capaian Kinerja dan Kerangka Pendanaan						Kelompok Sasaran	Prakiraan Maju Rencana Tahun 2023		Perangkat Daerah Penanggung Jawab						
			Target 2022		Pagu Indikatif			Lokasi		Sumber Dana	Target		Pagu Indikatif					
			Semula	Menjadi	RKPD 2022	APBD 2022	RKPD 2022 Perubahan											
7			UNSUR KEWILAYAHAN															
7	01		KECAMATAN									2.110.000.000	1.216.495.000	1.216.495.000		2.141.500.000		
7	01	01	PROGRAM PENUNJANG URUSAN PEMERINTAHAN DAERAH KABUPATEN/KOTA									1.935.500.000	1.216.495.000	1.216.495.000		1.951.500.000		
7	01	01	2,02	Administrasi Keuangan Perangkat Daerah									1.264.000.000	1.006.536.334	1.006.536.334		1.273.000.000	
7	01	01	2,02	01	Penyediaan Gaji dan Tunjangan ASN	Jumlah ASN	14 ASN	14 ASN	1.230.000.000	1.006.536.334	1.006.536.334	Kab. Enrekang, Baroko, Semua Kelurahan	Dana Transfer Umum- Dana Alokasi Umum	14 ASN	1.235.000.000	Kecamatan Baroko		
7	01	01	2,06	Administrasi Umum Perangkat Daerah									172.000.000	28.659.600	28.659.600		181.500.000	
7	01	01	2,06	01	Penyediaan Komponen Instalasi Listrik/Penerangan Bangunan Kantor	Jumlah jenis komponen	14 Jumlah	14 Jumlah	4.000.000	902.000	902.000	Kab. Enrekang, Baroko, Semua Kelurahan	Dana Transfer Umum- Dana Alokasi Umum	14 Jumlah	4.500.000	Kecamatan Baroko		
7	01	01	2,06	02	Penyediaan Peralatan dan Perlengkapan Kantor	Jumlah peralatan dan perlengkapan kantor yang disediakan	10 Jumlah	10 Jumlah	4.000.000	679.400	679.400	Kab. Enrekang, Baroko, Semua Kelurahan	Dana Transfer Umum- Dana Alokasi Umum	10 Jumlah	4.500.000	Kecamatan Baroko		
7	01	01	2,06	04	Penyediaan Bahan Logistik Kantor	Jumlah bahan logistik kantor yang disediakan	20 Jumlah	20 Jumlah	11.000.000	11.000.000	11.000.000	Kab. Enrekang, Baroko, Semua Kelurahan	Dana Transfer Umum- Dana Alokasi Umum	20 Jumlah	12.000.000	Kecamatan Baroko		
7	01	01	2,06	05	Penyediaan Barang Cetakan dan Penggandaan	Jumlah barang cetakan yang disediakan dan digandakan	2 Jumlah	2 Jumlah	5.500.000	1.070.200	1.070.200	Kab. Enrekang, Baroko, Semua Kelurahan	Dana Transfer Umum- Dana Alokasi Umum	2 Jumlah	6.000.000	Kecamatan Baroko		
7	01	01	2,06	08	Fasilitasi Kunjungan Tamu	Jumlah tamu yang difasilitasi	366 Peserta	366 Peserta	11.000.000	15.008.000	15.008.000	Kab. Enrekang, Baroko, Semua Kelurahan	Dana Transfer Umum- Dana Alokasi Umum	366 Peserta	12.000.000	Kecamatan Baroko		
7	01	01	2,08	Penyediaan Jasa Penunjang Urusan Pemerintahan Daerah									173.500.000	160.119.066	160.119.066		179.000.000	
7	01	01	2,08	02	Penyediaan Jasa Komunikasi, Sumber Daya Air dan Listrik	Jumlah satuan Mbps/M3/KWH yang di pakai	1 Tahun	1 Tahun	8.500.000	6.639.066	6.639.066	Kab. Enrekang, Baroko, Semua Kelurahan	Dana Transfer Umum- Dana Alokasi Umum	1 Tahun	9.000.000	Kecamatan Baroko		
7	01	01	2,08	04	Penyediaan Jasa Pelayanan Umum Kantor	Jumlah jasa pelayanan umum kantor yang disediakan	19 ASN	19 ASN	165.000.000	153.480.000	153.480.000	Kab. Enrekang, Baroko, Semua Kelurahan	Dana Transfer Umum- Dana Alokasi Umum	19 ASN	170.000.000	Kecamatan Baroko		

Kode	Urusan/ Bidang Urusan/ Program/Kegiatan/ Sub Kegiatan	Indikator Program/ Kegiatan/ Sub Kegiatan	Capaian Kinerja dan Kerangka Pendanaan						Kelompok Sasaran	Prakiraan Maju Rencana Tahun 2023		Perangkat Daerah Penanggung Jawab				
			Target 2022		Pagu Indikatif			Lokasi		Sumber Dana	Target		Pagu Indikatif			
			Semula	Menjadi	RKPD 2022	APBD 2022	RKPD 2022 Perubahan									
7	01	01	2,09				26.000.000	21.180.000	21.180.000			27.500.000				
7	01	01	2,09	01	Penyediaan Jasa Pemeliharaan, Biaya Pemeliharaan dan Pajak Kendaraan Perorangan Dinas atau Kendaraan Dinas Jabatan	Jumlah Kendaraan perorangan dinas atau kendaraan dinas jabatan	4 Jumlah Kendaraan	4 Jumlah Kendaraan	20.000.000	21.180.000	21.180.000	Kab. Enrekang, Baroko, Semua Kelurahan	Dana Transfer Umum-Dana Alokasi Umum	4 Jumlah Kendaraan	21.000.000	Kecamatan Baroko
				TOTAL			2.110.000.000	1.216.495.000	1.216.495.000				2.141.500.000			

Kode	Urusan/ Bidang Urusan/ Program/Kegiatan/ Sub Kegiatan	Indikator Program/ Kegiatan/ Sub Kegiatan	Capaian Kinerja dan Kerangka Pendanaan						Kelompok Sasaran	Prakiraan Maju Rencana Tahun 2023		Perangkat Daerah Penanggung Jawab				
			Target 2022		Pagu Indikatif			Lokasi		Sumber Dana	Target		Pagu Indikatif			
			Semula	Menjadi	RKPD 2022	APBD 2022	RKPD 2022 Perubahan									
7			UNSUR KEWILAYAHAN													
7	01		KECAMATAN									1.517.600.000				
7	01	01	PROGRAM PENUNJANG URUSAN PEMERINTAHAN DAERAH KABUPATEN/KOTA									1.448.600.000				
7	01	01	2,02			878.517.370	686.342.090	686.342.090			912.000.000					
7	01	01	2,02	01	Administrasi Keuangan Perangkat Daerah	Jumlah ASN	10 Orang	10 Orang	867.517.370	686.342.090	686.342.090	Kab. Enrekang, Masalle, Semua Kelurahan	Dana Transfer Umum- Dana Alokasi Umum	10 Orang	900.000.000	Kecamatan Masalle
7	01	01	2,05		Administrasi Kepegawaian Perangkat Daerah				48.000.000	0	5.500.000				49.000.000	
7	01	01	2,05	09	Pendidikan dan Pelatihan Pegawai Berdasarkan Tugas dan Fungsi	Jumlah Pegawai Lulus DIKLAT Berdasarkan Tugas dan Fungsi	4 Orang	4 Orang	45.000.000	0	5.500.000	Kab. Enrekang, Masalle, Semua Kelurahan	Dana Transfer Umum - Dana Bagi Hasil	4 Orang	46.000.000	Kecamatan Masalle
7	01	01	2,06		Administrasi Umum Perangkat Daerah				252.000.000	61.777.800	61.777.800				262.000.000	
7	01	01	2,06	04	Penyediaan Bahan Logistik Kantor	jumlah Bahan Logistik Kantor yang Disediakan	20 Jenis	20 Jenis	12.000.000	13.505.800	13.505.800	Kab. Enrekang, Masalle, Semua Kelurahan	Dana Transfer Umum- Dana Alokasi Umum	20 Jenis	12.500.000	Kecamatan Masalle
7	01	01	2,06	08	Fasilitasi Kunjungan Tamu	Jumlah Tamu Yang Difasilitasi	2000 Orang	2000 Orang	50.000.000	19.272.000	19.272.000	Kab. Enrekang, Masalle, Semua Kelurahan	Dana Transfer Umum- Dana Alokasi Umum	2000 Orang	55.000.000	Kecamatan Masalle
7	01	01	2,06	09	Penyelenggaraan Rapat Koordinasi dan Konsultasi SKPD	Jumlah rapat kordinasi dan konsolidasi Kecamatan Masalle	400 Kali	400 Kali	170.000.000	29.000.000	29.000.000	Kab. Enrekang, Masalle, Semua Kelurahan	Dana Transfer Umum - Dana Bagi Hasil	400 Kali	172.000.000	Kecamatan Masalle
7	01	01	2,08		Penyediaan Jasa Penunjang Urusan Pemerintahan Daerah				184.000.000	148.799.839	148.799.839				184.100.000	
7	01	01	2,08	02	Penyediaan Jasa Komunikasi, Sumber Daya Air dan Listrik	Jumlah Satuan Jasa Komunikasi, Jasa Sumber Daya Air dan Jasa Listrik yang dipakai	2000 Watt	2000 Watt	9.000.000	5.999.839	5.999.839	Kab. Enrekang, Masalle, Semua Kelurahan	Dana Transfer Umum- Dana Alokasi Umum	2000 Watt	9.100.000	Kecamatan Masalle

Kode	Urusan/ Bidang Urusan/ Program/Kegiatan/ Sub Kegiatan	Indikator Program/ Kegiatan/ Sub Kegiatan	Capaian Kinerja dan Kerangka Pendanaan						Kelompok Sasaran	Prakiraan Maju Rencana Tahun 2023		Perangkat Daerah Penanggung Jawab	
			Target 2022		Pagu Indikatif			Lokasi		Sumber Dana	Target		Pagu Indikatif
			Semula	Menjadi	RKPD 2022	APBD 2022	RKPD 2022 Perubahan						
7 01 01 2,08 04	Penyediaan Jasa Pelayanan Umum Kantor	Jumlah Jasa Pelayanan Umum Kantor Yang disediakan	21 Orang	21 Orang	175.000.000	142.800.000	142.800.000	Kab. Enrekang, Masalle, Semua Kelurahan	Dana Transfer Umum-Dana Alokasi Umum		21 Orang	175.000.000	Kecamatan Masalle
7 01 01 2,09	Pemeliharaan Barang Milik Daerah Penunjang Urusan Pemerintahan Daerah				24.000.000	6.000.000	6.000.000					25.500.000	
7 01 01 2,09 01	Penyediaan Jasa Pemeliharaan, Biaya Pemeliharaan dan Pajak Kendaraan Perorangan Dinas atau Kendaraan Dinas Jabatan	Jumlah kendaraan perorangan dinas atau kendaraan dinas jabatan	5 Unit	5 Unit	15.000.000	6.000.000	6.000.000	Kab. Enrekang, Masalle, Semua Kelurahan	Dana Transfer Umum-Dana Alokasi Umum		5 Unit	16.000.000	Kecamatan Masalle
TOTAL					1.462.717.370	902.919.729	908.419.729					1.517.600.000	

Kode	Urusan/ Bidang Urusan/ Program/Kegiatan/ Sub Kegiatan	Indikator Program/ Kegiatan/ Sub Kegiatan	Capaian Kinerja dan Kerangka Pendanaan						Kelompok Sasaran	Prakiraan Maju Rencana Tahun 2023		Perangkat Daerah Penanggung Jawab					
			Target 2022		Pagu Indikatif			Lokasi		Sumber Dana	Target		Pagu Indikatif				
			Semula	Menjadi	RKPD 2022	APBD 2022	RKPD 2022 Perubahan										
7			UNSUR KEWILAYAHAN														
7	01		KECAMATAN									2.304.761.237	1.449.041.220	1.454.541.220		2.457.738.161	
7	01	01											100 %	2.373.104.161			
			PROGRAM PENUNJANG URUSAN PEMERINTAHAN DAERAH KABUPATEN/KOTA	Persentase Penunjang urusan perangkat daerah yang berjalan sesuai standar	100 %	100 %	2.227.821.237	1.449.041.220	1.454.541.220								
7	01	01	2,01										100 %	9.224.200			
			Perencanaan, Penganggaran, dan Evaluasi Kinerja Perangkat Daerah	Persentase penyusunan dokumen perencanaan, penganggaran & evaluasi tepat waktu	100 %	100 %	8.385.600	2.990.000	2.990.000								
7	01	01	2,01	04									100 %	1.210.000	Kecamatan Bungin		
			Koordinasi dan Penyusunan DPA- SKPD	Jumlah Dokumen DPA Perangkat Daerah	1 Dokumen	1 Dokumen	1.100.000	2.990.000	2.990.000	Kab. Enrekang, Bungin, Semua Kelurahan	Dana Transfer Umum- Dana Alokasi Umum						
7	01	01	2,02										100 %	1.816.796.561			
			Administrasi Keuangan Perangkat Daerah	Persentase Administrasi Keuangan Kecamatan Tepat Waktu	100 %	100 %	1.651.633.237	1.233.174.692	1.233.174.692								
7	01	01	2,02	01									100 %	1.813.166.561	Kecamatan Bungin		
			Penyediaan Gaji dan Tunjangan ASN	Jumlah ASN	17 Orang	17 Orang	1.648.333.237	1.233.174.692	1.233.174.692	Kab. Enrekang, Bungin, Semua Kelurahan	Dana Transfer Umum- Dana Alokasi Umum						
7	01	01	2,05											34.595.000			
			Administrasi Kepegawaian Perangkat Daerah				31.450.000	0	5.500.000								
7	01	01	2,05	09									100 %	19.965.000	Kecamatan Bungin		
			Pendidikan dan Pelatihan Pegawai Berdasarkan Tugas dan Fungsi	Jumlah Pegawai Yang Lulus Pendidikan Dan Pelatihan Berdasarkan Tugas Dan Fungsi	7 Orang	7 Orang	18.150.000	0	5.500.000	Kab. Enrekang, Bungin, Semua Kelurahan	Dana Transfer Umum - Dana Bagi Hasil						
7	01	01	2,06										100 %	269.179.400			
			Administrasi Umum Perangkat Daerah	Persentase administrasi umum BKPSDM berjalan sesuai standar	100 %	100 %	270.162.500	49.369.800	49.369.800								
7	01	01	2,06	04									100 %	12.100.000	Kecamatan Bungin		
			Penyediaan Bahan Logistik Kantor	Jumlah bahan logistik kantor yang disediakan	13 Jenis	13 Jenis	11.000.000	24.231.800	24.231.800	Kab. Enrekang, Bungin, Semua Kelurahan	Dana Transfer Umum- Dana Alokasi Umum						
7	01	01	2,06	09									100 %	193.484.000	Kecamatan Bungin		
			Penyelenggaraan Rapat Koordinasi dan Konsultasi SKPD	Jumlah rapat koordinasi dan konsultasi Kecamatan yang terselenggara	150 Kali	150 Kali	175.894.000	25.138.000	25.138.000	Kab. Enrekang, Bungin, Semua Kelurahan	Dana Transfer Umum - Dana Bagi Hasil						
7	01	01	2,08										95 %	223.921.000			
			Penyediaan Jasa Penunjang Urusan Pemerintahan Daerah	Persentase jasa penunjang urusan yang tersedia	95 %	95 %	203.563.900	148.506.728	148.506.728								

Kode	Urusan/ Bidang Urusan/ Program/Kegiatan/ Sub Kegiatan	Indikator Program/ Kegiatan/ Sub Kegiatan	Capaian Kinerja dan Kerangka Pendanaan						Kelompok Sasaran	Prakiraan Maju Rencana Tahun 2023		Perangkat Daerah Penanggung Jawab					
			Target 2022		Pagu Indikatif			Lokasi		Sumber Dana	Target		Pagu Indikatif				
			Semula	Menjadi	RKPD 2022	APBD 2022	RKPD 2022 Perubahan										
7	01	01	2,08	02	Penyediaan Jasa Komunikasi, Sumber Daya Air dan Listrik	Jumlah satuan jasa komunikasi, jasa sumberdaya air dan jasa listrik yang dipakai	2850 KWH	2850 KWH	3.903.900	2.946.728	2.946.728	Kab. Enrekang, Bungin, Semua Kelurahan	Dana Transfer Umum-Dana Alokasi Umum		2850 KWH	4.295.000	Kecamatan Bungin
7	01	01	2,08	04	Penyediaan Jasa Pelayanan Umum Kantor	Jumlah jasa pelayanan umum kantor yang disediakan	2 Paket	2 Paket	199.660.000	145.560.000	145.560.000	Kab. Enrekang, Bungin, Semua Kelurahan	Dana Transfer Umum-Dana Alokasi Umum		2 Paket	219.626.000	Kecamatan Bungin
7	01	01	2,09		Pemeliharaan Barang Milik Daerah Penunjang Urusan Pemerintahan Daerah	Persentase Barang Milik Daerah penunjang urusan yang terpelihara	97 %	97 %	13.126.000	15.000.000	15.000.000				97 %	14.438.000	
7	01	01	2,09	01	Penyediaan Jasa Pemeliharaan, Biaya Pemeliharaan dan Pajak Kendaraan Perorangan Dinas atau Kendaraan Dinas Jabatan	Jumlah Kendaraan perorangan dinas atau kendaraan dinas jabatan Yang Tersedia	6 Unit	6 Unit	7.846.000	15.000.000	15.000.000	Kab. Enrekang, Bungin, Semua Kelurahan	Dana Transfer Umum-Dana Alokasi Umum		6 Unit	8.630.000	Kecamatan Bungin
TOTAL									2.304.761.237	1.449.041.220	1.454.541.220					2.457.738.161	

Kode	Urusan/ Bidang Urusan/ Program/Kegiatan/ Sub Kegiatan	Indikator Program/ Kegiatan/ Sub Kegiatan	Capaian Kinerja dan Kerangka Pendanaan						Kelompok Sasaran	Prakiraan Maju Rencana Tahun 2023		Perangkat Daerah Penanggung Jawab				
			Target 2022		Pagu Indikatif			Lokasi		Sumber Dana	Target		Pagu Indikatif			
			Semula	Menjadi	RKPD 2022	APBD 2022	RKPD 2022 Perubahan									
8			UNSUR PEMERINTAHAN UMUM													
8	01		KESATUAN BANGSA DAN POLITIK			4.118.765.600	2.387.504.863	2.593.004.863				4.348.642.160				
8	01	01	PROGRAM PENUNJANG URUSAN PEMERINTAHAN DAERAH KABUPATEN/KOTA			2.830.000.000	1.384.851.778	1.390.351.878				2.931.000.000				
8	01	01	2,02	Administrasi Keuangan Perangkat Daerah			1.461.000.000	1.053.623.436	1.053.623.536				1.606.600.000			
8	01	01	2,02	01	Penyediaan Gaji dan Tunjangan ASN	Jumlah ASN	16 Orang	16 Orang	1.400.000.000	1.053.623.436	1.053.623.536	Kab. Enrekang, Enrekang, Leoran	Dana Transfer Umum - Dana Bagi Hasil DAU Tambahan Dukungan Pendanaan Bagi Kelurahan	16 Orang	1.540.000.000	Badan Kesatuan Bangsa dan Politik
8	01	01	2,05	Administrasi Kepegawaian Perangkat Daerah			65.000.000	0	5.500.000				71.500.000			
8	01	01	2,05	09	Pendidikan dan Pelatihan Pegawai Berdasarkan Tugas dan Fungsi	Jumlah pegawai lulus Diklat Berdasarkan Tugas Dan Fungsi	16 Orang	16 Orang	30.000.000	0	5.500.000	Semua Kab/Kota, Semua Kecamatan, Semua Kelurahan	Dana Transfer Umum - Dana Bagi Hasil	16 Orang	33.000.000	Badan Kesatuan Bangsa dan Politik
8	01	01	2,06	Administrasi Umum Perangkat Daerah			292.000.000	41.378.000	61.694.000					321.200.000		
8	01	01	2,06	09	Penyelenggaraan Rapat Koordinasi dan Konsultasi SKPD	Jumlah rapat koordinasi dan konsultasi kesbangpol yang terselenggara	60 Kali	60 Kali	200.000.000	41.378.000	61.694.000	Kab. Enrekang, Semua Kecamatan, Semua Kelurahan	Dana Transfer Umum - Dana Bagi Hasil	60 Kali	220.000.000	Badan Kesatuan Bangsa dan Politik
8	01	01	2,08	Penyediaan Jasa Penunjang Urusan Pemerintahan Daerah			469.000.000	289.850.342	269.534.342					515.900.000		
8	01	01	2,08	02	Penyediaan Jasa Komunikasi, Sumber Daya Air dan Listrik	Jumlah KWH,M3	2 Jenis	2 Jenis	45.000.000	24.639.042	24.639.042	Kab. Enrekang, Enrekang, Leoran	DAU Tambahan Dukungan Pendanaan Bagi Kelurahan	2 Jenis	49.500.000	Badan Kesatuan Bangsa dan Politik
8	01	01	2,08	04	Penyediaan Jasa Pelayanan Umum Kantor	Jumlah jasa pelayanan umum kantor yang disediakan	7 Jenis	7 Jenis	424.000.000	265.211.300	244.895.300	Semua Kab/Kota, Semua Kecamatan, Semua Kelurahan	DAU Tambahan Dukungan Pendanaan Bagi Kelurahan	7 Jenis	466.400.000	Badan Kesatuan Bangsa dan Politik

Kode	Urusan/ Bidang Urusan/ Program/Kegiatan/ Sub Kegiatan	Indikator Program/ Kegiatan/ Sub Kegiatan	Capaian Kinerja dan Kerangka Pendanaan						Kelompok Sasaran	Prakiraan Maju Rencana Tahun 2023		Perangkat Daerah Penanggung Jawab				
			Target 2022		Pagu Indikatif			Lokasi		Sumber Dana	Target		Pagu Indikatif			
			Semula	Menjadi	RKPD 2022	APBD 2022	RKPD 2022 Perubahan									
8	01	03				292.265.600	802.656.185	802.656.185				321.492.160				
8	01	03	2,01			292.265.600	802.656.185	802.656.185				321.492.160				
8	01	03	2,01	05	Pelaksanaan Monitoring, Evaluasi dan Pelaporan di Bidang Pendidikan Politik, Etika Budaya Politik, Peningkatan Demokrasi, Fasilitasi Kelembagaan Pemerintahan, Perwakilan dan Partai Politik, Pemilihan Umum/Pemilihan Umum Kepala Daerah, serta Pemantauan Situasi Politik	Jumlah Monitoring Evaluasi dan pelaporan di Bidang Pendidikan Politik	1 Laporan	1 Laporan	77.265.600	802.656.185	802.656.185	Kab. Enrekang, Semua Kecamatan, Semua Kelurahan	DAU Tambahan Dukungan Pendanaan Bagi Kelurahan	1 Laporan	84.992.160	Badan Kesatuan Bangsa dan Politik
8	01	05				230.000.000	199.996.900	199.996.900				253.000.000				
8	01	05	2,01			230.000.000	199.996.900	199.996.900				253.000.000				
8	01	05	2,01	04	Pelaksanaan Koordinasi di Bidang Ketahanan Ekonomi, Sosial, Budaya dan Fasilitasi Pencegahan Penyalagunaan Narkotika, Fasilitasi Kerukunan Umat Beragama dan Penghayat Kepercayaan di Daerah	Jumlah laporan Kordinasi Bidang Ketahanan Ekososbud	1 Laporan	1 Laporan	50.000.000	199.996.900	199.996.900	Kab. Enrekang, Semua Kecamatan, Semua Kelurahan	Dana Transfer Umum - Dana Bagi Hasil DAU Tambahan Dukungan Pendanaan Bagi Kelurahan	1 Laporan	55.000.000	Badan Kesatuan Bangsa dan Politik

Kode	Urusan/ Bidang Urusan/ Program/Kegiatan/ Sub Kegiatan	Indikator Program/ Kegiatan/ Sub Kegiatan	Capaian Kinerja dan Kerangka Pendanaan						Kelompok Sasaran	Prakiraan Maju Rencana Tahun 2023		Perangkat Daerah Penanggung Jawab				
			Target 2022		Pagu Indikatif			Lokasi		Sumber Dana	Target		Pagu Indikatif			
			Semula	Menjadi	RKPD 2022	APBD 2022	RKPD 2022 Perubahan									
8	01	06				285.000.000	0	199.999.900				313.500.000				
8	01	06	2,01			285.000.000	0	199.999.900				313.500.000				
8	01	06	2,01	04	Pelaksanaan Koordinasi di Bidang Kewaspadaan Dini, Kerjasama Intelijen, Pemantauan Orang Asing, Tenaga Kerja Asing dan Lembaga Asing, Kewaspadaan Perbatasan Antar Negara, Fasilitas Kelembagaan Bidang Kewaspadaan, serta Penanganan Konflik di Daerah	Jumlah laporan kordinasi Bidang Kewaspadaan Dini,Kerjasama Intelijen,Pemantauan Orang Asing,Tenaga Kerja Asing dan Lembaga Asing,Kewaspadaan Perbatasan Antar Negara,Fasilitas Kelembagaan Bidang Kewaspadaan Seerta Penanganan Konflik di Daerah	1 Laporan	1 Laporan	20.000.000	0	199.999.900	Kab. Enrekang, Semua Kecamatan, Semua Kelurahan	Dana Transfer Umum - Dana Bagi Hasil DAU Tambahan Dukungan Pendanaan Bagi Kelurahan	1 Laporan	22.000.000	Badan Kesatuan Bangsa dan Politik
TOTAL									4.118.765.600	2.387.504.863	2.593.004.863				4.348.642.160	

BAB VI

KINERJA PENYELENGGARAAN PEMERINTAHAN DAERAH

Indikator kinerja daerah menyajikan detail ukuran pencapaian visi dan misi kepala daerah dan wakil kepala daerah pada akhir periode masa jabatan. Indikator ini merupakan akumulasi pencapaian indikator *outcome* atau *impact* dari pelaksanaan kegiatan yang selaras dengan serangkaian program dan kebijakan pembangunan daerah. Penetapan indikator dan perubahan target kinerja didasarkan pada hasil evaluasi capaian kinerja pemerintahan daerah masa lalu, dan proyeksi yang disertai perhitungan atas hasil pelaksanaan program dan kegiatan kedepan selama periode 2019-2023. Merujuk pada peraturan perundang-undangan tentang perencanaan pembangunan daerah dan sistem akuntabilitas kinerja instansi pemerintah, penetapan indikator kinerja daerah dibagi kedalam dua kelompok, yaitu Indikator Kinerja Utama (IKU) Daerah dan Indikator Kinerja Kunci (IKK). Indikator Kinerja Utama merupakan ukuran keberhasilan organisasi dalam mencapai tujuan dan merupakan ikhtisar hasil berbagai program dan kegiatan sebagai penjabaran tugas dan fungsi organisasi.

Penetapan perubahan IKU dan IKK daerah Kabupaten Enrekang Tahun 2022 didasarkan pada kondisi internal dan eksternal daerah yang memberi dampak pada penyelenggaraan layanan publik dan pembangunan daerah. Hal ini diperkirakan berpengaruh pada pencapaian kinerja utama dan kinerja kunci pembangunan daerah Kabupaten Enrekang. Secara detail, perubahan indikator tersebut dapat diamati pada tabel berikut.

6.1 Indikator Kinerja Makro Ekonomi

Tabel 6.1.1 Realisasi dan Target Indikator Kinerja Makro Ekonomi

No	Indikator Makro Ekonomi	Realisasi RKPD		Target 2022
		2020	2021	
1.	Pertumbuhan EKonomi	1,25	6,36	5,69
2.	PDRB per kapita	33,44	36,09	37,99
3.	Tingkat Pengangguran Terbuka	2,44	2,34	2,43
4.	Tingkat Kemiskinan	11,90	12,47	10,81
5.	IPM	70,91	72,91	73,35
6.	Rasio Gini	0,381	0,384	0,3-0,4
7.	Inflasi	-	2,60	2,72

Catatan : untuk angka Inflasi menggunakan angka inflasi Kota Pare-Pare

6.2 Indikator Kinerja Utama

Tabel 6.2.1
Realisasi dan Target Indikator Kinerja Utama Kabupaten Enrekang

No.	Indikator Kinerja Utama Berdasarkan Tujuan/Sasaran Pembangunan Daerah	Realisasi	Target Capaian	
		2021	2022	2023
1	Rasio Gini	0,384	0,3 - 0,4	0,3 - 0,4
2	Indeks Pembangunan Desa (IPD)	64,31	69,0	70,0
3	Tingkat Kepuasan Masyarakat (%)	81,27	70	75
4	Indeks Pembangunan Manusia (IPM)	72,91	73,35	73,72
5	Indeks Kesehatan	78,32	78,46	78,76
6	Indeks Pendidikan	84,31	68,03	68,54
7	Indeks SPBE	-	2,57	2,75
8	Indeks Kesolehan Sosial	83,72	83,67	83,72
9	Indeks Reformasi Birokrasi	B	BB	A
10	Opini BPK	WTP	WTP	WTP
11	Angka Kriminalitas	86,25	87,40	88,65
12	Indeks Pembangunan Gender (IPG)	97,41	98,19	98,20
13	Pertumbuhan Ekonomi (%)	6,36	5,69	6,78
14	Tingkat Pengangguran Terbuka (TPT)	2,34	2,43	2,30
15	Tingkat Kemiskinan	12,47	10,81	10,37
16	PDRB Per Kapita (Rp)	36.090	39.990	42.340
17	Indeks Ketahanan Pangan	-	81,8	82,0
18	Indeks Kualitas Lingkungan Hidup	71,04	63,06	63,36
19	Pertumbuhan nilai produksi komoditas pertanian dengan penerapan sistem pertanian Organik	-	7,1	7,6

6.3 Indikator Kinerja Kunci

Tabel 6.3.1
Realisasi dan Target Indikator Kinerja Kunci Kabupaten Enrekang

NO	Aspek/ Fokus/ Bidang Urusan/ Indikator Kinerja Pembangunan Daerah	REALISASI	TARGET CAPAIAN	
		2021	2022	2023
URUSAN PENUNJANG				
1	Persentase penunjang urusan perangkat daerah berjalan sesuai standar	95	95	96
2	Persentase penyusunan dokumen perencanaan, penganggaran, & evaluasi tepat waktu	97	97	97
3	Jumlah dokumen perencanaan PD	42	42	42
4	Jumlah Dokumen RKA-PD	38	39	38
5	Jumlah Dokumen Perubahan RKA-PD	36	36	36
6	Jumlah Dokumen DPA-PD	36	38	38
7	Jumlah Dokumen Perubahan DPA-PD	36	36	36
8	Jumlah Dokumen Laporan Laporan Capaian & Ikhtisar Realisasi Kinerja PD	43	43	43
9	Jumlah Dokumen Evaluasi Kinerja PD	19	19	19
10	Persentase Administrasi Keuangan PD Tepat Waktu	97	97	97
11	Jumlah ASN yang menerima gaji dan tunjangan	1.237	1.237	1.268
12	Jumlah ASN yang memperoleh layanan administrasi	627	627	628

NO	Aspek/ Fokus/ Bidang Urusan/ Indikator Kinerja Pembangunan Daerah	REALISASI	TARGET CAPAIAN	
		2021	2022	2023
13	Jumlah Dokumen Penatausahaan dan Pengujian/Verifikasi Keuangan PD	618	618	618
14	Jumlah Dokumen Akuntansi PD	5	5	6
15	Jumlah Dokumen Laporan Keuangan Akhir Tahun PD	37	37	35
16	Jumlah Dokumen Tanggapan Pemeriksaan	14	14	24
17	Jumlah Dokumen Laporan Keuangan Bulanan/Triwulanan/Semesteran	332	332	342
18	Jumlah Dokumen Laporan & Analisis Prognosis Realisasi Anggaran PD	22	22	32
19	Persentase BMD yang Diadministrasi sesuai standar	98	98	100
20	Jumlah Dokumen Perencanaan Kebutuhan BMD-PD	12	12	12
21	Jumlah BMD-PD yang diamankan	1	1	1
22	Jumlah Dokumen Penilaian BMD-PD	2	2	2
23	Jumlah BMD-PD yang dibina, diawasi & dikendalikan	24	24	9
24	Jumlah Dokumen Laporan BMD-PD	6	6	6
25	Jumlah Dokumen penatausahaan BMD-PD	10	10	10
26	Jumlah BMD-PD yang dimanfaatkan	119	119	125
27	Persentase Pegawai PD yang dilayani	94	94	95
28	Jumlah pegawai PD berdisiplin baik	191	191	198
29	Jumlah Pakaian Dinas Beserta Atributnya	1.762	1.762	1.664
30	Jumlah Pegawai PD	304	304	311
31	Jumlah Dokumen Sistem Informasi Kepegawaian	9	9	14
32	Jumlah Dokumen Monev dan Penilaian Kinerja Pegawai	100	100	100
33	Jumlah Pegawai Lulus Diklat berdasarkan Tusi	528	528	576
34	Jumlah Pegawai yang memahami peraturan perundangan	208	206	213
35	Jumlah Pegawai Mengikuti Bimtek yang mampu implementasikan peraturan perundangan	201	201	217
36	Persentase administrasi umum PD berjalan sesuai standar	96	96	97
37	Jumlah jenis komponen	392	392	422
38	Jumlah peralatan dan perlengkapan kantor yang disediakan	214	214	220
39	Jumlah peralatan RT PD yang disediakan	386	386	420
40	Jumlah bahan logistik kantor yang disediakan	424	424	468
41	Jumlah barang cetakan yang disediakan dan digandakan	37.097	37.097	39.108
42	Jumlah exp bacaan dan perundangan disediakan	761	761	78.890
43	Jumlah bahan/material yang disediakan	170	170	170
44	Jumlah tamu yang difasilitasi	2.476	2.476	1.240
45	Jumlah rapat koordinasi dan konsultasi PD yang terselenggara	8.815	8.815	9.104
46	Jumlah dokumen penatausahaan arsip dinamis PD	503	503	503
47	Jumlah SPBE yang terlaksana dengan baik di PD	15	15	14
48	Persentase BMD-PD penunjang yang terpenuhi	90	90	92
49	Jumlah kendaraan perorangan dinas atau lapangan yang diadakan	24	24	22
50	Jumlah kendaraan dinas operasional atau lapangan yang diadakan	100	100	93
51	Jumlah alat besar yang diadakan	1	1	1
52	Jumlah mebel yang diadakan	149	149	164
53	Jumlah peralatan dan mesin lainnya yang diadakan	67	67	78
54	Jumlah aset tetap lainnya yang diadakan	15	15	15
55	Jumlah aset tak berwujud yang diadakan	2	2	2
56	Jumlah gedung kantor atau bangunan lainnya yang diadakan	1	1	1

NO	Aspek/ Fokus/ Bidang Urusan/ Indikator Kinerja Pembangunan Daerah	REALISASI	TARGET CAPAIAN	
		2021	2022	2023
57	Jumlah sarana dan prasarana gedung kantor atau bangunan lainnya yang diadakan	90	90	102
58	Jumlah sarana dan prasarana pendukung gedung kantor atau bangunan lainnya yang diadakan	25	25	36
59	Persentase jasa penunjang urusan yang tersedia	96	96	97
60	Jumlah jasa surat menyurat	631	631	783
61	Jumlah satuan jasa komunikasi, jasa sumberdaya air, dan jasa listrik yang dipakai	8564300Kw H, 10809m3, 14810Mbps	8564300Kw H, 10809m3, 14810Mbps	8564300Kw H, 10809m3, 14810Mbps
62	Jumlah satuan jasa peralatan dan perlengkapan kantor yang disediakan	56	56	58
63	Jumlah jasa pelayanan umum kantor yang disediakan	864	864	945
64	Persentase BMD penunjang urusan yang terpelihara	94	94	95
65	Jumlah Kendaraan perorangan dinas atau kendaraan dinas jabatan	514	514	553
66	Jumlah kendaraan dinas operasional atau lapangan	172	172	184
67	Jumlah alat besar	129	129	120
68	Jumlah alat angkutan darat tak bermotor	170	170	180
69	Jumlah mebel yang terpelihara	34	34	39
70	Jumlah peralatan dan mesin lainnya yang terpelihara	72	72	76
71	Jumlah aset tetap lainnya yang terpelihara	74	94	89
72	Jumlah aset tak berwujud terpelihara	83	83	85
73	Jumlah gedung kantor dan bangunan lainnya yang terpelihara/direhabilitasi	40	40	40
74	Jumlah sarana dan prasarana gedung kantor atau bangunan lainnya yang terpelihara/direhabilitasi	151	151	173
75	Jumlah sarana dan prasarana pendukung gedung kantor atau bangunan lainnya yang terpelihara/direhabilitasi	42	42	45
76	Jumlah Dokumen penataan Oranganisasi	5	5	6
77	Jumlah Dokumen laporan kinerja PD	4	4	5
78	Persentase Capaian Pelaksanaan Layanan Keuangan dan Kesejahteraan DPRD	100	100	100
79	Jumlah Kegiatan penyelenggaraan administrasi keuangan DPRD	1	1	1
80	Jumlah Pakaian Dinas dan Atribut DPRD	120	120	120
81	Jumlah anggota DPRD yang mengikuti Pelaksanaan Medical Check Up	30	30	30
82	Persentase Capaian Pelaksanaan Layanan Administrasi DPRD	100	100	100
83	Jumlah Kegiatan penyelenggaraan administrasi keanggotaan DPRD	1	1	1
84	Jumlah Kegiatan Fraksi DPRD	8	8	8
85	Jumlah Rapat Koordinasi dan Konsultasi DPRD yang terlaksana	300	300	300
86	Jumlah kebutuhan rumah tangga DPRD yang disediakan	12	12	12
	URUSAN PEMERINTAHAN WAJIB YANG BERKAITAN DENGAN PELAYANAN DASAR			
	URUSAN PENDIDIKAN			
1	Angka partisipasi sekolah 5 - 15 tahun	100	100	100
2	Tingkat partisipasi warga negara usia 7-12 tahun yang berpartisipasi dalam pendidikan dasar	100	100	100
3	Jumlah Ruang guru/Kepala sekolah/TU sekolah dasar yang dibangun	3	3	4
4	Jumlah Ruang UKS sekolah dasar yang dibangun	3	3	3
5	Jumlah Talud sekolah dasar yang dibangun	1	1	1

NO	Aspek/ Fokus/ Bidang Urusan/ Indikator Kinerja Pembangunan Daerah	REALISASI	TARGET CAPAIAN	
		2021	2022	2023
6	Jumlah Ruang Kelas sekolah dasar yang direhabilitasi	92	90	95
7	Jumlah ruang guru/kepala sekolah/TU sekolah dasar yang direhabilitasi	6	7	7
8	Jumlah perpustakaan sekolah dasar yang direhabilitasi	14	15	16
9	Jumlah sarana, prasarana dan utilitas sekolah dasar yang direhabilitasi	30	30	30
10	Jumlah biaya Personil peserta didik SD	0	27986.2	30784.82
11	Jumlah Alat Praktik dan Peraga Siswa yang diadakan	0	65	71
12	Jumlah peserta AKM SD	0	7260	7986
13	Jumlah SD yang dimonitoring	12	12	12
14	Jumlah siswa berprestasi di tingkat sekolah dasar	0	27	29
15	Jumlah guru SD PNS yang difasilitasi untuk pengembangan karir	0	3	3
16	Jumlah Kegiatan Monev Pendidikan Emas SD yang terlaksana	12	1	1
17	Jumlah SD penerima dana BOS	0	222	222
18	Jumlah kapasitas pengelolaan dana BOS Jenjang SD yang ditingkatkan	0	222	222
19	Tingkat partisipasi warga negara usia 13 – 15 tahun yang berpartisipasi dalam pendidikan menengah pertama	100	100	100
20	Jumlah laboratorium komputer Sekolah Menengah Pertama yang terbangun	2	2	2
21	Jumlah ruang Kepala Sekolah Menengah Pertama yang direhabilitasi	2	4	4
22	Jumlah ruang kelas Sekolah Menengah Pertama yang direhabilitasi	92	92	92
23	Jumlah ruang guru Sekolah Menengah Pertama yang direhabilitasi	6	6	6
24	Jumlah ruang perpustakaan Sekolah Menengah Pertama yang direhabilitasi	4	4	4
25	Jumlah laboratorium Sekolah Menengah Pertama yang direhabilitasi	3	3	3
26	Jumlah sarana, prasarana, dan utilitas Sekolah Menengah Pertama yang direhabilitasi	15	15	15
27	Jumlah pengadaan media pendidikan dan peralatan TIK di SMP	0	19	20
28	Jumlah peserta AKM SMP	0	2.277	2.505
29	Jumlah siswa berprestasi di jenjang SMP	0	26	27
30	Jumlah guru SMP PNS yang difasilitasi untuk pengembangan karir	0	3	3
31	Jumlah SMP yang dibina	0	1	1
32	Jumlah SMP Penerima dana BOS	0	46	46
33	Jumlah peningkatan Kapasitas pengelolaan dana BOS jenjang SMP	0	46	46
34	Tingkat partisipasi warga negara usia 5-6 yang berpartisipasi dalam PAUD	100	100	100
35	Jumlah Sarana dan Prasarana PAUD yang dibangun/direhabilitasi	13	13	15
36	Panjang Pagar/Talud Sekolah TK/KB (PAUD) yang terbangun	400	400	300
37	Jumlah Alat Praktik dan Peraga Siswa PAUD yang diadakan	30	30	30
38	Jumlah lembaga PAUD yang dimonitoring	12	235	235
39	Jumlah guru PAUD yang menerima insentif	0	670	670

NO	Aspek/ Fokus/ Bidang Urusan/ Indikator Kinerja Pembangunan Daerah	REALISASI	TARGET CAPAIAN	
		2021	2022	2023
40	Jumlah guru TK PNS yang difasilitasi untuk pengembangan karir	0	77	1
41	Jumlah pelaporan Buta Aksara Al Qur'an	0	9	9
42	Jumlah Lembaga PAUD Penerima dana BOP	238	235	235
43	Tingkat partisipasi warga negara usia 7-18 tahun yang belum menyelesaikan pendidikan dasar dan/atau menengah yang berpartisipasi dalam pendidikan kesetaraan	66	65	70
44	Jumlah Lembaga Penerima kegiatan Operasional PNF	0	9	9
45	Jumlah peserta yang diajar di lembaga kursus	50	50	50
46	Jumlah lembaga Nonformal/kesetaraan yang di monitoring	9	9	9
47	Jumlah kegiatan pelaporan Jambore PNF	0	125	125
48	Jumlah lembaga penerima Dana BOP Kesetaraan	9	9	9
49	Persentase siswa yang lulus	100	100	100
50	Jumlah silabus muatan lokal dalam PAUD dan Pendidikan Non formal	1	1	1
51	Persentase pendidik dan tenaga kependidikan yang bersertifikasi	0	75	80
52	Proporsi tenaga pendidik yang ada di wilayah terpencil	0	20	25
53	Jumlah pendidik dan tenaga kependidikan yang dipindahtugaskan antar satuan Pendidikan	0	1	1
54	Persentase sekolah PAUD dan tingkat dasar berjalan sesuai standar layanan pendidikan	0	100	100
55	Persentase pendidik dan tenaga kependidikan yang sukses menjalani pengembangan Pendidikan kecakapan hidup	0	60	70
56	Jumlah Kegiatan pengembangan pendidikan kecakapan hidup	0	100	100
57	Persentase Kelulusan Siswa	100	100	100
58	Jumlah kegiatan kursus, pelatihan LKP, dan Pendidikan kecakapan hidup	0	60	70
URUSAN KESEHATAN				
1	Angka kematian IBU per 100,000 kelahiran hidup	76,88	140	130
2	Angka kematian bayi per 1,000 kelahiran hidup	0	0,5	0,4
3	Angka kesakitan (morbiditas)	0	61,9	62,7
4	Rasio rumah sakit/Puskesmas/PUSTU/poliklinik per satuan penduduk (PEN)	90,29	0,37	0,39
5	Persentase rumah sakit dan puskesmas yang terakreditasi	0	93,75	100
6	Persentase rumah sakit dan puskesmas yang menerapkan sistem informasi yang terintergrasi	100	100	100
7	Cakupan pelayanan pasien di RS	-	100	100
8	Persentase tingkat ketersediaan dan kualitas sarana dan prasarana RS	-	85	90
9	Persentase pemenuhan kebutuhan obat dan perbekalan kesehatan di RS	-	88	90
10	Persentase Pengembangan SDM dan Pengembangan layanan di RS	-	90	95
11	Rasio daya tampung RS terhadap jumlah penduduk	-	0,07	0,07
12	Persentase ketersediaan obat dan perbekalan kesehatan	-	87	89
13	Jumlah RS yang dibangun	1	-	-
14	Jumlah puskesmas yang di bangun	1	-	-
15	Jumlah fasilitas kesehatan lainnya yang dibangun	1	2	2
16	Jumlah rumah dinas yang dibangun	2	2	2
17	Jumlah Rumah sakit yang dikembangkan	0	3	3

NO	Aspek/ Fokus/ Bidang Urusan/ Indikator Kinerja Pembangunan Daerah	REALISASI	TARGET CAPAIAN	
		2021	2022	2023
18	Jumlah Puskesmas yang dikembangkan	2	4	6
19	Jumlah Fasilitas kesehatan lainnya yang dikembangkan	0	2	2
20	Jumlah RS yang direhabilitasi dan dipelihara	0	2	3
21	Jumlah Puskesmas yang di rehabilitasi dan dipelihara	0	10	14
22	Jumlah Fasilitas Kesehatan Lainnya yang di Rehabilitasi dan di pelihara	0	2	2
23	Jumlah Rumah Dinas tenaga kesehatan yang di rehabilitasi dan di pelihara	0	5	5
24	Jumlah sarana fasilitas kesehatan yang di adakan	1	10	10
25	Jumlah Prasarana dan pendukung fasilitas pelayanan kesehatan yang di adakan	8	12	12
26	Jumlah jenis alat kesehatan yang diadakan	13	20	20
27	Jumlah alat kalibrasi yang diadakan dan dipelihara	0	15	15
28	Jumlah Obat dan Vaksin yang di adakan	130	130	-
29	Jumlah BMHP yang diadakan	65	65	67
30	Jumlah Sarana fasilitas pelayanan kesehatan yang di pelihara	0	4	4
31	Jumlah prasarana dan pendukung fasilitas pelayanan kesehatan yang di peliharaan	0	4	4
32	Jumlah alat kesehatan/alat penunjang medik fasilitas pelayanan kesehatan yang di pelihara	0	10	10
33	Persentase Penyediaan Fasilitas Pelayanan Kesehatan untuk UKM dan UKP yang dilaksanakan	0	87	90
34	Jumlah Fasilitas Kesehatan Lainnya Yang Dibangun	0	1	1
35	Jumlah / jenis Pengembangan Rumah Sakit yang dilaksanakan	0	2	2
36	Jumlah Fasilitas Kesehatan Lainnya Yang Dikembangkan	0	1	1
37	Jumlah Bangunan Yang Direhab/Dipelihara	0	2	3
38	Jumlah Rumah Dinas Tenaga Kesehatan Yang Direhab/Dipelihara	0	5	5
39	Jumlah Ambulance/Mobil Jenazah Yang Diadakan	0	2	2
40	Jumlah Prasarana dan pendukung fasilitas pelayanan kesehatan RS yang diadakan	0	2	3
41	Jumlah Alat Kesehatan Yang Diadakan	0	5	5
42	Jumlah Alat Kalibrasi Yang Terbeli dan Terpelihara	0	3	2
43	Jumlah Obat-Obatan, Vaksin Dan Perbekalan Kesehatan Lainnya Yang Disediakan di RSUD Massenrempulu	0	500	500
44	Jumlah Reagens dan Bahan Habis Pakai Yang Diadakan	0	4	4
45	Jumlah sarana fasilitas pelayanan kesehatan di RSUD Massenrempulu yang terpelihara	0	7	8
46	Jumlah prasarana dan pendukung fasilitas pelayanan kesehatan yang di peliharaan (Pemeliharaan Instalasi Limbah)	0	3	3
47	Jumlah Alat Kesehatan/Alat Penunjang Medik Fasilitas Pelayanan Kesehatan yang terpelihara	0	5	5
48	Persentase SPM ibu hamil,ibu bersalin, bayi, balita, anak usia pendidikan dasar,usia produktif,dan usila mencapai target 100%	100	100	100

NO	Aspek/ Fokus/ Bidang Urusan/ Indikator Kinerja Pembangunan Daerah	REALISASI	TARGET CAPAIAN	
		2021	2022	2023
49	Persentase SPM Hipertensi, DM, ODGJ, TB dan HIV mencapai target 100%	100	100	100
50	Persentase jenis penyakit menular dan tidak menular yang di tangani	100	100	100
51	Cakupan Desa/Kelurahan UCI		90	91
52	Prevalensi kekurangan gizi pada anak balita		8,5	7
53	Persentase Faskes yang mendapatkan operasional kesehatan	100	100	100
54	Persentase KLB yang di tangani <24 jam		100	100
55	Persentase ibu hamil yang mendapatkan pelayanan kesehatan sesuai standar (SPM)	100	100	100
56	Persentase ibu bersalin yang mendapatkan pelayanan kesehatan sesuai standar (SPM)	99	100	100
57	Cakupan bayi baru lahir yang mendapatkan pelayanan kesehatan sesuai standar (SPM)	100	100	100
58	Cakupan pelayanan kesehatan balita sesuai standar(SPM)	39	100	100
59	Persentase anak usia pendidikan dasar yang mendapatkan pelayanan kesehatan sesuai standar (SPM)	77	100	100
60	Persentase warga usia 15-59 tahun mendapatkan skrining kesehatan sesuai standar (SPM)	53	100	100
61	Persentase warga negara usia 60 tahun ke atas yang mendapatkan skrining kesehatan sesuai standar (SPM)	54	100	100
62	Persentase penderita hipertensi yang mendapatkan pelayanan kesehatan sesuai standar (SPM)	25	100	100
63	Persentase penderita DM yang mendapatkan pelayanan kesehatan sesuai standar (SPM)	93	100	100
64	Persentase ODGJ berat yang mendapatkan pelayanan kesehatan jiwa sesuai standar (SPM)	92	100	100
65	Persentase terduga TBC mendapatkan pelayanan TBC sesuai standar (SPM)	25	100	100
66	Persentase orang dengan risiko terinfeksi HIV mendapatkan pelayanan deteksi dini HIV sesuai standar (SPM)	67	100	100
67	Cakupan desa/kelurahan mengalami KLB yang dilakukan penyelidikan epidemiologi <24 jam	0	100	100
68	Persentase pelayanan kesehatan bagi yang terdampak krisis kesehatan	50	75	80
69	Persentase Balita gizi buruk, gizi kurang dan balita stunting yang mendapatkan pelayanan kesehatan	100	100	100
70	Jumlah PKM yang melaksanakan pelayanan kesehatan kerja dan kesehatan olahraga	0	14	14
71	Persentase penduduk yang akses terhadap sanitasi yang layak	93	95	96
72	Jumlah penyuluhan germas	105	150	200
73	Jumlah PKM yang melaksanakan pelayanan kesehatan tradisional	0	14	14
74	Jumlah pelayanan surveilans yang dilaksanakan	19	20	20
75	Persentase pelayanan kesehatan bagi orang dengan masalah kejiwaan	0	75	85
76	Jumlah kasus kesehatan jiwa dan napza yang ditangani	0	15	20
77	Jumlah PKM yang melaksanakan pelayanan kesehatan khusus	14	14	14
78	Jumlah pelaksanaan upaya pengurangan risiko krisis kesehatan pasca krisis kesehatan	0	4	6

NO	Aspek/ Fokus/ Bidang Urusan/ Indikator Kinerja Pembangunan Daerah	REALISASI	TARGET CAPAIAN	
		2021	2022	2023
79	Jumlah penyakit menular dan tidak menular yang di tangani	11	10	10
80	Cakupan Jaminan Kesehatan Nasional	95	94	95
81	Persentase fasyankes &sekolah yang melaksanakan deteksi dini penyalahgunaan NAPZA	45	50	55
82	Jumlah spesimen penyakit potensial KLB yang dikirim ke laboratorium rujukan	0	100	100
83	Jumlah kecamatan yang merapkan tatanan sehat mandiri	12	12	12
84	Jumlah PKM yang memiliki pelayanan telemedicine	0	9	13
85	Jumlah penelitian kesehatan yang dilaksanakan	1	1	0
86	Jumlah RS yang mendapatkan operasional kesehatan	0	2	2
87	Jumlah PKM, pustu, poskesdes dan polindes yang mendapatkan operasional kesehatan	145	145	145
88	Jumlah fasilitas kesehatan lainnya yang mendapatkan operasional kesehatan	1	1	1
89	Jumlah puskesmas yang telah terakreditasi Paripurna	0	1	2
90	Persentase kasus KIPI yang ditangani	0	100	100
91	Persentase PKM yang menerapkan kewaspadaan dini dan respon wabah	0	95	100
92	Jumlah sistem penanganan gawat darurat terpadu (SPGDT) yang diadakan dan beroperasi	1	1	1
93	Persentase SPM kesehatan yang mencapai target 100%	100	90	95
94	Total Limbah Medis Yang Dikelola	0	600	650
95	Jumlah Media Promosi Yang Dikelola	0	12	12
96	Jumlah Pasien Kurang Mampu/SKTM Yang Terlayani di RS dan Visum Korban Kekerasan Terhadap Ibu dan Anak Yang Terlayani di RS	0	650	750
97	Jumlah Pasien BPJS yang Terlayani Di RS	0	25.500	2.700
98	Jumlah Pasien Umum Yang Terlayani di RS	0	4.050	4.250
99	Jumlah Pendonor Yang Direkrut	0	850	900
100	Frekuensi Survei Awal Akreditasi RSUD yang terlaksana	0	1	1
101	Persentase Fasyankes yang menerapkan Sistem Informasi Kesehatan Terintegrasi	0	100	100
102	Jumlah profil kesehatan yang tersusun	1	1	1
103	Jumlah PKM yang menerapkan SIK	14	14	14
104	Jumlah perangkat SIK yang di adakan	0	2	2
105	Persentase Pengembangan SIK	0	100	100
106	Jumlah Dokumen Profil RS Yang Disusun	0	1	1
107	Jumlah Alat/Perangkat SIK RS yang diadakan	0	1	1
108	Persentase RS rujukan tingkat kabupaten/kota yang terakreditasi	0	100	100
109	Jumlah RS dan Fasilitas kesehatan lainnya yang diawasi	0	2	2
110	Jumlah SOP (Standar Operasional Prosedur) yang diterapkan	0	80	85
111	Persentase Fasilitas kesehatan yang terakreditasi	62	80	85
112	Jumlah dokumen perumusan pelayanan kesehatan rujukan yang disusun	0	1	1
113	Persentase penyelenggaraan perizinan rumah sakit	0	97	100
114	Frekuensi Bimbingan Persiapan BLUD RSUD yang terlaksana	0	1	1
115	Jumlah Dokumen Analisis Belanja Pelayanan Kesehatan	0	2	2

NO	Aspek/ Fokus/ Bidang Urusan/ Indikator Kinerja Pembangunan Daerah	REALISASI	TARGET CAPAIAN	
		2021	2022	2023
	dan Dokumen Standar Operasional Pelayanan Kesehatan			
116	Jumlah Rujukan Pasien Miskin Yang Terlayani Di Rumah Sakit	0	700	700
117	Persentase tenaga kesehatan yang teregistrasi/tersertifikasi kompetensi	95	98	99
118	Persentase Peningkatan Kapasitas Sumber Daya Manusia Kesehatan di RS	0	65	70
119	Persentase praktik kesehatan yang mendapatkan perizinan	100	100	100
120	Persentase praktik tenaga kesehatan yang mendapatkan perizinan	100	100	100
121	Jumlah praktik kesehatan yang mendapatkan pembinaan dan pengawasan	0	10	13
122	Persentase Kepadatan distribusi tenaga kesehatan	0	2,7	3
123	Jumlah dokumen perencanaan dan distribusi SDM	0	1	1
124	Persentase pemenuhan kebutuhan SDM sesuai standar	0	75	85
125	Persentase SDM yang di bina dan diawasi	0	75	85
126	Persentase Perencanaan kebutuhan dan pendayagunaan sumber daya manusia kesehatan di RS	0	50	60
127	Jumlah dokumen perencanaan kebutuhan Sumber Daya Manusia Kesehatan RS	0	1	1
128	Persentase Tenaga kesehatan yang mendapatkan peningkatan kompetensi	86,67	45	50
129	Jumlah tenaga kesehatan yang mendapatkan pelatihan kesehatan	13	25	30
130	Persentase Pengembangan Mutu dan Peningkatan Kompetensi Teknis Sumber Daya Manusia Kesehatan RS	0	65	70
131	Jumlah tenaga kesehatan RS yang ditingkatkan mutu dan kompetensinya	0	35	45
132	Persentase apotek, toko obat, optikal, Umot dan PIRT yang memiliki izin	100	99	100
133	Persentase TTU, TPM dan damiu yang memenuhi syarat kesehatan	0	85	86
134	Persentase apotek, toko obat dan UMOT yang memiliki perizinan	38	100	100
135	Jumlah apotek, toko obat dan UMOT yang dibina/diawasi	0	38	38
136	Jumlah dokumen data perizinan yang disusun	0	1	1
137	Jumlah apotek, toko obat, toko alat kesehatan dan optikal, UMOT yang memenuhi komitmen perizinan	0	48	48
138	Persentase PIRT yang mendapatkan sertifikat produksi	100	100	100
139	Jumlah industri rumah tangga yang mendapatkan izin produksi	40	40	40
140	Persentase TPM, jasa boga, rumah makan dan DAM yang mendapatkan sertifikat laik higiene	100	10	30
141	Jumlah TPM, jasa boga, rumah makan/restoran dan Depot Air Minum (DAM) yang dibina dan diawasi	321	340	350
142	Jumlah Stiker pembinaan yang diterbitkan	0	150	150
143	Jumlah sentra jajanan makanan yang dilakukan pengawasan	0	30	35
144	Persentase pos market dan PIRT yang dilakukan pemeriksaan	100	80	85
145	Persentase pemeriksaan post market pada produk makanan minuman industri rumah tangga yang dilakukan pengawasan	65	75	85

NO	Aspek/ Fokus/ Bidang Urusan/ Indikator Kinerja Pembangunan Daerah	REALISASI	TARGET CAPAIAN	
		2021	2022	2023
146	Jumlah dokumen data tindak lanjut pengawasan PIRT	0	1	1
147	Persentase rumah tangga berperilaku hidup bersih dan sehat (PHBS)	66,67	66,90	70
148	Cakupan Desa Siaga	100	11	12
149	Jumlah upaya promosi yang dilaksanakan	5	10	15
150	Persentase masyarakat yang telah mendapatkan sosialisasi tentang PHBS	100	5	8
151	Frekuensi sosialisasi GHBS dan gernas	10	15	20
152	Rasio Posyandu persatuan balita	0	23,01	24,02
153	Jumlah Bimtek UKBM yang dilaksanakan	0	7	9
	URUSAN PEMERINTAHAN BIDANG PEKERJAAN UMUM DAN PENATAAN RUANG			
1	Persentase irigasi dalam kondisi baik (Ha)	58	58	58
2	Panjang Bangunan Pengaman	11	13	13
3	Jumlah Titik Perkuatan Tebing	6	10	10
4	Jumlah Titik Pemeliharaan Sungai	0	3	3
5	Jumlah Titik Normalisasi	1	-	-
6	Panjang Jaringan Irigasi yang di Bangun/ditingkatkan dan direhab	132,14	7750	7750
7	Panjang Jaringan Irigasi yang dibangun/ditingkatkan	4000	1750	1750
8	Panjang Jaringan Irigasi yang direhabilitasi	5200	6000	6000
9	Jumlah DI yang dipelihara	20	20	20
10	Jumlah Dokumen DI	60	60	60
11	Jumlah Rumah Tangga yang memiliki Akses Air Minum	93,33	36.562	37.422
12	Jumlah Pembangunan SPAM Perdesaan dan Perkotaan	5	6	7
13	Jumlah Pembangunan SPAM Perkotaan	0	5	5
14	Jumlah Pembangunan SPAM Perdesaan	4	5	5
15	Jumlah Lembaga yang dibina	1	1	1
16	Jumlah Dokumen Pengembangan SDM dan Kelembagaan Pengelolaan SPAM	1	1	1
17	Jumlah Rumah Tangga yang memiliki Akses Sanitasi	16,58	29680	30110
18	Jumlah IPAL yang berfungsi baik	10	10	10
19	Jumlah IPAL yang dibangun	10	10	10
20	Panjang Drainase berfungsi baik (meter)	6,52	300048	303707
21	Panjang Drainase yang terhubung langsung dengan sungai	0	5300	5300
22	Panjang Drainase yang mendapatkan supervisi/peningkatan/rehabilitasi	0	4430	3693
23	Panjang drainase yang dibangun	875	4000	3000
24	Panjang drainase yang direhabilitasi	0	430	693
25	Jumlah Bangunan gedung di manfaatkan	50	80	85
26	Jumlah IMB dan Sertifikat Laik Fungsi yang Diterbitkan	0	160	170
27	Jumlah IMB, SLF, TABG, pendataan bangunan Gedung yang diterbitkan, serta implementasi SIMBG	0	160	170
28	Jumlah Bangunan Gedung Pemerintah yang dibangun	6	6	6
29	Persentase Panjang Jalan dan Jalan dalam Kondisi Baik (PEN Rp, 316 Miliar)	87,22	85,3	88
30	Panjang Jalan Kabupaten kondisi baik	0	787.89	827.27
31	Panjang Jalan yang di Tingkatkan	44	20	20
32	Panjang Jalan yang di Rehab	145	30	30
33	Panjang Jalan yang di Pelihara	24	24	24
34	Panjang Jembatan yang di Bangun	553M	80	80

NO	Aspek/ Fokus/ Bidang Urusan/ Indikator Kinerja Pembangunan Daerah	REALISASI	TARGET CAPAIAN	
		2021	2022	2023
35	Panjang Jembatan yang di Pelihara	0	5	5
36	Persentase Tenaga ahli jasa konstruksi yang bersertifikasi	0	28	30
37	Jumlah Tenaga Ahli/Terampil Konstruksi yang dilatih	0	50	50
38	Jumlah Lembaga yang dibina	0	2	3
39	Jumlah Dokumen Pengawasan Tertib Usaha, Tertib Penyelenggaraan dan Tertib Pemanfaatan Jasa Konstruksi	1	1	1
40	Jumlah Dokumen SOP/Pedoman Tertib Usaha, Tertib Penyelenggaraan, dan Tertib Pemanfaatan Jasa Konstruksi	3	3	3
41	Jumlah Peserta Bimbingan Teknis tentang Tertib Usaha, Tertib Penyelenggaraan, dan Tertib Pemanfaatan Jasa Konstruksi	50	100	50
42	Jumlah Dokumen Pengawasan dan Evaluasi Tertib Usaha, Tertib Penyelenggaraan, dan Tertib Pemanfaatan Jasa Konstruksi	1	1	1
43	Persentase Kepatuhan terhadap Dokumen RTRW	66	73	75
44	Jumlah Dokumen (RTRW) dan (RRTR)	2	2	2
45	Jumlah Dokumen Penetapan Kebijakan dalam rangka Pelaksanaan Penataan Ruang	3	3	3
46	Jumlah Dokumen Koordinasi dan Sinkronisasi Perencanaan Tata Ruang Daerah	1	1	1
47	Jumlah Dokumen Koordinasi dan Sinkronisasi Penyusunan RTRW	1	1	1
48	Jumlah Dokumen Koordinasi dan Sinkronisasi Penyusunan RRTR	0	1	1
49	Jumlah Dokumen Koordinasi dan Sinkronisasi Pengendalian Pemanfaatan Ruang Daerah	0	1	1
50	Jumlah Dokumen Koordinasi dan Sinkronisasi Penertiban dan Penegakan Hukum Bidang Penataan Ruang	0	1	1
51	Jumlah Dokumen Koordinasi Pelaksanaan Penataan Ruang	0	1	1
52	Persentase Titik PJU berfungsi baik	71	68	70
URUSAN PEMERINTAHAN BIDANG PERUMAHAN DAN KAWASAN PERMUKIMAN				
1	Persentase warga negara korban bencana kabupaten yang memperoleh rumah layak huni	30	100	100
2	Persentase warga negara yang terkena relokasi akibat program pemerintah daerah provinsi yang memperoleh fasilitasi penyediaan rumah yang layak huni	33	87	89
3	Jumlah dokumen hasil pendataan Identifikasi rumah korban bencana atau relokasi yang akan dibangun dan direhabilitasi	0	6	6
4	Jumlah dokumen hasil pendataan perumahan di lokasi rawan bencana atau terkena relokasi program pemerintah	1	1	1
5	Jumlah dokumen lahan potensial sebagai lokasi relokasi perumahan	0	1	1
6	Jumlah dokumen hasil pendataan rumah korban bencana kejadian sebelumnya yang belum tertangani	1	1	1
7	Jumlah dokumen hasil pendataan tingkat kerusakan rumah akibat korban bencana	0	1	1
8	Jumlah dokumen pendataan penerima rumah bagi korban bencana atau relokasi program pemerintah	0	1	1

NO	Aspek/ Fokus/ Bidang Urusan/ Indikator Kinerja Pembangunan Daerah	REALISASI	TARGET CAPAIAN	
		2021	2022	2023
9	Jumlah dokumen/data rumah sewa milik masyarakat, rumah susun dan rumah khusus	1	1	1
10	Frekuensi aparat yang mengikuti sosialisasi program penyediaan dan rehabilitasi rumah korban bencana atau relokasi program pemerintah daerah	0	240	270
11	Frekuensi SDM yang mengikuti sosialisasi standar teknis penyediaan dan rehabilitasi rumah kepada masyarakat/sukarelawan tanggap bencana yg dilakukan	0	35	50
12	Frekuensi SDM yang mengikuti sosialisasi tentang mekanisme penggantian hak atas tanah dan bangunan yang dilaksanakan	0	35	50
13	Frekuensi SDM yang mengikuti sosialisasi pengembangan perumahan baru dan mekanisme akses perumahan KPR-FLPP yang dilaksanakan	0	20	20
14	Jumlah tim yang dibentuk/satgas pendamping dan fasilitator	0	50	50
15	Jumlah orang yang melakukan rebug warga untuk menentukan calon penerima rumah bagi korban bencana	0	50	50
16	Frekuensi orang melakukan koordinasi calon penerima dan jenis pelayanan	0	50	50
17	Jumlah dokumen Site plan dan/atau Detail Engineering Design (DED), dan operasional pemeliharaan lingkungan perumahan lokasi relokasi (dokumen, kali)		35, 20	50, 25
18	Jumlah rumah yang direhabilitasi rumah korban bencana	10	60	70
19	Jumlah site plan dan/atau Detail Engineering Design (DED) yang tersedia	0	5	5
20	Jumlah lahan untuk pembangunan rumah bagi korban bencana	0	5	5
21	Jumlah pembangunan rumah baru bagi korban bencana	0	15	20
22	Jumlah rumah khusus beserta psu bagi korban bencana	0	15	25
23	Jumlah operasional pemeliharaan lingkungan perumahan pada relokasi program kabupaten	0	15	20
24	Persentase pendistribusian serta dok serahterima rumah bagi korban bencana dan relokasi program pemerintah	0	65	70
25	Frekuensi orang yang melakukan pelaksanaan pembagian utk korban bencana dan relokasi program pemerintah	0	50	50
26	Frekuensi orang yang melakukan penataan serah terima utk korban bencana dan relokasi program pemerintah	0	50	50
27	Jumlah orang yang melakukan pembinaan	0	52	52
28	Frekuensi orang yang melakukan Fasilitasi Pengelolaan Kelembagaan dan Pemilik/Penghuni Rumah Susun	0	50	50
29	Jumlah dokumen pemanfaatan rumah susun umum dan/atau rumah khusus	0	2	2
30	Jumlah dokumen izin pembangunan dan pengembangan perumahan serta petugas yang melakukan kordinasi	100	150	170
31	Frekuensi orang yang melakukan Fasilitasi Pemenuhan Komitmen Penerbitan Izin Pembangunan dan Pengembangan Perumahan Terintegrasi secara Elektronik	0	50	50

NO	Aspek/ Fokus/ Bidang Urusan/ Indikator Kinerja Pembangunan Daerah	REALISASI	TARGET CAPAIAN	
		2021	2022	2023
32	Frekuensi orang yang melakukan Penguatan dan Pembinaan kepada BLU/BUMD untuk Penyelenggaraan Rumah Sederhana	0	50	50
33	Frekuensi orang yang melakukan Koordinasi dan Sinkronisasi Pengendalian Pembangunan dan Pengembangan Perumahan	5	25	35
34	Frekuensi orang yang melakukan Koordinasi dan Sinkronisasi Kerjasama Pemerintah Daerah dengan Badan Usaha (KPDBU) Perumahan Umum/Rumah Susun Umum	0	25	35
35	Jumlah petugas yang melakukan koordinasi terkait SKGB	0	15	30
36	Frekuensi orang yang melakukan Koordinasi dan Sinkronisasi Penerbitan Sertifikat Kepemilikan Bangunan Gedung (SKGB)		15	30
37	Persentase Luas Kawasan Kumuh tertangani kewenangan pemerintah daerah	120	87	89
38	Jumlah dokumen izin pembangunan dan frekuensi orng yang melakukan koordinasi pembangunan dan pengembangan kawasan permukiman	0	2 dan 10	2 dan 15
39	Jumlah dokumen perencanaan pembangunan kawasan permukiman dan permukiman kumuh	2	2	2
40	Frekuensi orang yang melaksanakan koordinasi sinkronisasi pengendalian permukiman kumuh	5	15	22
41	Jumlah dokumen penetapan lokasi, peningkatan kualitas perumahan dan permukiman kumuh	5	5	5
42	Jumlah dokumen penetapan lokasi perumahan dan permukiman kumuh	1	2	1
43	Jumlah dokumen perencanaan pencegahan dan peningkatan kualitas perumahan dan permukiman kumuh	1	2	3
44	Frekuensi orang yang melaksanakan koordinasi dan sinkronisasi pengendalian penataan pemugaran/peremajaan permukiman kumuh	5	10	15
45	Jumlah dokumen penyusunan review/lwgalisasi kebijakan bid, PKP	0	1	1
46	Jumlah RTLH, dan sarana prasarana yang diperbaiki	10	35	50
47	Jumlah dokumen penyusunan Site plan dan DED pemugaran permukiman kumuh	0	2	2
48	Jumlah RLTH yang di rehabilitasi	0	20	30
49	Jumlah rumah yang di rehab dengan partisipasi TNI		32	32
50	Frekuensi orang yang melaksanakan koordinasi pengendalian pemuagaran/peremajaan permukiman kumuh	10	20	25
51	Jumlah pembagunan pemugaran/peremajaan permukiman kumuh (meter, penduduk)	0	750, 150	1000, 200
52	Persentase perumahan dan kawasan kumuh yang tertangani	0	87	89
53	Jumlah RTLH pada permukiman kumuh yang diperbaiki	0	30	40
54	Jumlah rumah yang di rehab	0	15	20
55	Jumlah rumah yang direhab dengan partisipasi TNI (rumah tinggal, jamban, dan tempat ibadah)	0	15,15,2	20,20,2
56	Persentase Peningkatan Prasarana Sarana Utilitas Umum Kawasan Perumahan dan Permukiman	100	87	90
57	Jumlah PSU permukiman yang terbangun (Kawasan)	0	6	8
58	Jumlah dokumen perencanaan penyediaan PSU perumahan	0	1	1

NO	Aspek/ Fokus/ Bidang Urusan/ Indikator Kinerja Pembangunan Daerah	REALISASI	TARGET CAPAIAN	
		2021	2022	2023
59	Jumlah Infrastruktur jalan, TPS3R dan penerangan bagi kawasan perumahan/permukiman (meter dan unit)	2	7500, 2	1000, 2
60	Jumlah dokumen hasil verifikasi dan penyerahan PSU permukiman dari pengembang	0	1	1
61	Frekuensi orang yang melakukan koordinasi dan sinkronisasi PSU	0	10	10
62	Jumlah desa yang menerima pendampingan program PISEW dan KOTAKU (Desa, Kelurahan)	25	5, 1	7, 2
63	Persentase peningkatan pelayanan sertifikasi, kualifikasi dan registrasi bidang perumahan	0	87	89
64	Jumlah pengembang yang terregistrasi, tersertifikasi yang berskala kecil (orang/badan hukum)	0	10	15
65	Jumlah pengembang yang terregistrasi, tersertifikasi	0	10	15
	URUSAN PEMERINTAHAN BIDANG KETENTERAMAN DAN KETERTIBAN UMUM SERTA PERLINDUNGAN MASYARAKAT			
1	Persentase Warga Negara yang memperoleh layanan akibat dari penegakan Hukum Perda dan Perkada	62,23	100	100
2	Persentase Anggota Linmas yang Mendapatkan Pembinaan		100	100
3	Persentase Penyelesaian Gangguan Ketentraman dan Ketertiban Umum		100	100
4	Jumlah Gangguan Ketentraman dan Ketertiban Umum Yang di Tangani	88,76	120	120
5	Jumlah Pelaksanaan Patroli Kenyamanan Lingkungan	0	120	120
6	Jumlah Koordinasi yang dilakukan	120	120	120
7	Frekwensi Pemberdayaan dan Perlindungan Masyarakat	100	129	129
8	Jumlah Anggota Satpol PP Linmas yang Mengikuti Pelatihan	0	120	120
9	Jumlah Lembaga yang di Lakukan Kerjasama	0	1	1
10	Sosialisasi Penegakan Peraturan Daerah dan Peraturan Daerah dan Peraturan Bupati/ Wali Kota	0	100	150
11	Pengawasan Atas Kepatuhan Terhadap Pelaksanaan Peraturan Daerah dan Peraturan Bupati/ Walikota	46	48	48
12	Penanganan atas pelanggaran Peraturan Daerah dan Peraturan Bupati/ Walikota	60	60	60
13	Jumlah PPNS Yang dibina	0	1	1
14	Jumlah Tenaga PPNS	0	1	1
15	Persentase warga negara yang memperoleh layanan penyelamatan, dan evakuasi korban kebakaran	50	100	100
16	Jumlah Pencegahan, Pengendalian, Penyelamatan, dan Penanganan Bahan Berbahaya dan Beracun Kebakaran (Kecamatan)	0	12	12
17	Jumlah Pemadaman dan Pengendalian Kebakaran	100	-	-
18	Jumlah Korban yang dievaluasi (Kecamatan)	12	12	12
19	Jumlah Sarana dan Prasarana yang Tersedia (Tahun)	1	1	1
20	Jumlah Kejadian Kebakaran Yang di Investigasi (Kecamatan)	0	12	12
21	Jumlah Peserta Sosialisasi dan Edukasi dalam Memberdayakan Masyarakat	0	150	150
22	Jumlah Dukungan Pemberdayaan Masyarakat Melalui Penyediaan Sarana dan Prasarana (orang)	0	150	150
23	Persentase Penduduk di Kab.Enrekang yang Memperoleh Layanan Pencegahan dan Kesiapsiagaan Terhadap Bencana Kabupaten	0	100	100

NO	Aspek/ Fokus/ Bidang Urusan/ Indikator Kinerja Pembangunan Daerah	REALISASI	TARGET CAPAIAN	
		2021	2022	2023
24	Persentase Penduduk di Kabupaten Enrekang yang Memperoleh Layanan Informasi Rawan Bencana Kabupaten	0	100	100
25	Persentase Penduduk di Kab,Enrekang yang Memperoleh Layanan Penyelamatan dan Evakuasi Korban Bencana Kabupaten	0	100	100
26	Persentase ketersediaan Informasi rawan bencana	0	100	100
27	Jumlah Dokumen Kaji Risiko Bencana yang Telah Disusun dan Ditetapkan Menjadi Dokumen yang Sah/Legal	0	1	-
28	Jumlah aparat pemerintah Kec/Desa dan Instansi Lintas Sektor yang Mendapatkan Informasi dan Edukasi Daerah Rawan Bencana	0	7/350	8/400
29	Persentase aparat siaga bencana	0	100	100
30	Persentase SDM yang terlatih dalam penanggulangan bencana	0	100	100
31	Jumlah Dokumen Rencana Penanggulangan Bencana yang Telah Disusun dan Ditetapkan Menjadi Dokumen yang Sah/Legal	0	1	-
32	Jumlah aparat / Masyarakat yang ikut pelatihan pencegahan dan mitigasi bencana	0	50	150
33	Jumlah Sarana dan Prasarana Kesiapsiagaan Penanggulangan Bencana yang Tersedia	0	3	5
34	Jumlah masyarakat yang mendapat layanan pusdalops	0	229.220	230.140
35	Jumlah Peralatan perlindungan diri yang diserahkan ke aparat/masyarakat	0	2	5
36	Jumlah Titik Penanganan Laporan/Rehab/Rekonstruksi Fisik Pasca Bencana	0	5 /20	7/20
37	Jumlah Aparatur/Masyarakat yang Mengikuti Pelatihan JITU-PASNA	0	50	50
38	Jumlah Aparatur yang Ikut Pengembangan Kapasitas TRC	0	35	40
39	Jumlah Dokumen Rencana Kontijensi yang Tersusun	0	1	2
40	Persentase korban berhasil dicari, ditolong, dan dievakuasi terhadap kejadian bencana (IKK)	0	100	100
41	Jumlah petugas aktif dalam penanganan darurat bencana (IKK %)	0	65	65
42	Jumlah Pencarian, Pertolongan dan Evakuasi Korban Bencana Kab/Kota	0	1.000	1.000
43	Jumlah Logistik Penanggulangan Bencana yang Tersedia dan Tersalurkan	0	20	25
44	Persentase ketersediaan data bencana kabupaten/kota	0	100	100
45	Jumlah Dokumen Terkait Regulasi Penanggulangan Bencana Kab/Kota yang Tersedia	0	2	1
46	Jumlah Kelompok Masyarakat yang Terlibat dalam Penguatan Kelembagaan Bencana Daerah (KMPB & Forum PRB)	0	8	10
47	Jumlah Aplikasi Sistem Informasi Kebencanaan yang Dikelola dan Dimanfaatkan dan disebarakan	0	1	1
48	Jumlah Pemerintah Kec/Desa yang Dibina Terkait Penanggulangan Bencana	0	6	6
URUSAN PEMERINTAHAN BIDANG SOSIAL				
1	Persentase Potensi Sumber Kesejahteraan Sosial PSKS yang Disediakan		100	100
2	Jumlah kecamatan yang menerima pemberdayaan sosial komunitas adat terpencil	0	1	1
3	Jumlah KAT yang Difasilitasi	0	2	2

NO	Aspek/ Fokus/ Bidang Urusan/ Indikator Kinerja Pembangunan Daerah	REALISASI	TARGET CAPAIAN	
		2021	2022	2023
4	Jumlah Jenis Sumbangan dalam Daerah/ K.Kota yang Berizin	0	2	2
5	Jumlah Rekomendasi/Izin yang Dikeluarkan	0	2	2
6	Jumlah Pekerja Sosial TKS/ Relawan Sosial yang Disediakan	100	200	210
7	Jumlah Pekerja Sosial Masyarakat yang Tersedia	0	129	129
8	Jumlah TKS Kecamatan yang Mendapatkan Peningkatan Potensi	0	13	13
9	Jumlah TKS Lembaga Kesejahteraan Sosial Anak yang Ditingkatkan Kemampuannya	0	6	6
10	Jumlah Lembaga Kesejahteraan Sosial Anak yang Ditingkatkan Kemampuannya	1	5	5
11	Persentase Warga Negara Migran Korban Tindak Kekerasan yang Mendapatkan Penanganan	0	100	100
12	Jumlah Pekerja Migran Korban Tindak Kekerasan dari Titik Debarkasi yang Akan Dipulangkan	0	10	12
13	Jumlah Pekerja Migran Korban Tindak Kekerasan dari Titik Debarkasi di Daerah Kabupaten/Kota yang Mendapatkan Fasilitas Pemulangan ke Desa/ Kelurahan Asal	0	10	12
14	Persentase PMKS yang memperoleh rehabilitasi sosial	0	100	100
15	Total penyandang disabilitas terlantar, anak terlantar, lanjut usia terlantar serta gelandangan/pengemis di luar panti	88,75	25	30
16	Jumlah penyandang disabilitas terlantar, anak terlantar diluar panti dan lanjut usia terlantar serta gelandangan / pengemis diluar panti yang memperoleh makanan	77	25	30
17	jumlah penyandang disabilitas terlantar, anak terlantar, lanjut usia terlantar serta gelandangan / pengemis yang memperoleh sandang	0	25	30
18	jumlah penyandang disabilitas dan lanjut usia yang mendapatkan alat bantu	6	25	30
19	Jumlah penyandang disabilitas terlantar, anak terlantar, lanjut usia terlantar serta gelandangan/pengemis yang memperoleh pelayanan reunifikasi keluarga	0	25	30
20	Jumlah orang yang mendapatkan pelayanan penelusuran keluarga	0	25	30
21	Jumlah orang yang mendapatkan pelayanan rujukan	8	5	5
22	Persentase Penyandang Masalah Kesejahteraan Sosial (PMKS) bukan korban HIV/Aids dan NAPZA yang di Rehabilitasi	100	100	100
23	Jumlah PMKS yang mendapatkan alat bantu	0	10	10
24	Jumlah masyarakat, pelajar yang mendapatkan bimbingan fisik, mental, spiritual dan sosial	50	50	50
25	Jumlah Penyandang Masalah Kesejahteraan Sosial (PMKS) yang mendapatkan fasilitasi pembuatan nomor induk Kependudukan, Akte Kelahiran, Surat Nikah dan Kartu	0	5	6
26	Jumlah penyandang Masalah Kesejahteraan Sosial yang mendapatkan akses layanan pendidikan dan kesehatan dasar	0	20	25
27	Jumlah Penelusuran Keluarga yang dijangkau & terlayani	0	10	15
28	Jumlah Penyandang Masalah Kesejahteraan Sosial (PMKS) Yang mendapatkan layanan rujukan dan penjangkauan	0	15	15

NO	Aspek/ Fokus/ Bidang Urusan/ Indikator Kinerja Pembangunan Daerah	REALISASI	TARGET CAPAIAN	
		2021	2022	2023
29	Persentase PMKS yang mendapatkan perlindungan	100	100	100
30	Total anak terlantar yang dipelihara di panti	0	8	14
31	Jumlah anak-anak terlantar yang dijangkau	0	4	7
32	Jumlah anak-anak terlantar yg dirujuk	0	4	7
33	Cakupan data terpadu Kesejahteraan sosial dan PMKS yang mendapatkan Bantuan (%)	0	84	85
34	Jumlah Fakir Miskin yang mendapatkan PBI JKN	0	75	100
35	Jumlah Masyarakat Miskin/ KPM yang Mendapatkan Pendampingan	0	100	100
36	Jumlah fakir Miskin yang mendapatkan bantuan Rehabilitasi Sosial, Rumah tidak Layak Huni, dan bantuan pangan Non Tunai	0	20 50	30 70
37	Jumlah KK yng mendapatkan Bantuan Sosial PKH	14	12.000	13.000
38	Jumlah Fakir Miskin yang Mendapatkan Usaha Ekonomi Produktif melalui KUBE	20	20	50
39	Persentase penduduk Enrekanng korban bencana kabupaten tertangani sesuai standar	37,20	100	100
40	Persentase Korban Bencana Alam dan Sosial yang Terpenuhi Kebutuhan Dasarnya pada saat, Setelah Tanggap Darurat Bencana Alam	74,41	100	100
41	Jumlah Korban Bencana yang Mendapatkan Makanan Pada Saat Bencana	0	250	300
42	Jumlah Korban Bencana yang Mendapatkan Paket Sandang	0	250	300
43	Jumlah Tempat Penampungan Pengungsi yang Dimiliki Dinas Sosial	0	250	300
44	Jumlah Keluarga Bagi Kelompok Rentan dan Korban Konflik yang Ditangani	0	5	3
45	Jumlah Korban Bencana yang Mendapatkan Layanan Bimbingan Psikososial Pada Saat dan Setelah Tanggap Darurat	0	250	300
46	Persentase masyarakat yang diberdayakan terkait kesiapsiagaan bencana	0	100	100
47	Jumlah lokasi yang menerima kegiatan sosialisasi kampung siaga bencana	0	2	2
48	Jumlah warga yang mengikuti kegiatan taruna siaga bencana	0	44	44
49	Persentase TMP dan TMB yang Berkondisi Baik	0	85	100
50	Cakupan TMP dan TMB yang terpelihara	100	100	100
51	Jumlah TMP dan TMB yang Dipelihara	1	1	2
52	Jumlah TMP dan TMB dalam Kondisi Aman	1	1	1
	URUSAN PEMERINTAHAN WAJIB YANG BUKAN PELAYANAN DASAR			
	URUSAN PEMERINTAHAN BIDANG TENAGA KERJA			
1	Persentase lulusan bersertifikat pelatihan	100	100	100
2	Jumlah pencari kerja yang mendapatkan pelatihan berbasis kompetensi	10	20	25
3	Jumlah peserta yang mengikuti pelatihan	20	20	25
4	Persentase Tenaga Kerja yang ditempatkan melalui mekanisme layanan antar kerja dalam wilayah kabupaten	46,67	80	80
5	Persentase calon tenaga kerja yang dilatih	33,33	32	35%
6	Jumlah calon tenaga kerja yang dilatih	30	32	35%
7	Persentase pencari kerja yang terdaftar di Kabupaten	60	82	85
8	Jumlah pencari kerja yang mengakses kartu kuning	240	405	410
9	Persentase perusahaan yang menerapkan tata kelola kerja yang layak (PP/PKB, LKS Bipartit, Struktur	100	83	85

NO	Aspek/ Fokus/ Bidang Urusan/ Indikator Kinerja Pembangunan Daerah	REALISASI	TARGET CAPAIAN	
		2021	2022	2023
	Skala Upah, dan terdaftar peserta BPJS Ketenagakerjaan)			
10	Persentase perusahaan yang memiliki peraturan perusahaan dan perjanjian kerja bersama	100	82	85
11	Jumlah data dan informasi yang tersedia mengenai hubungan industrial, jaminan sosial tenaga kerja dan pengupahan	30	35	74
12	Persentase perselisihan hubungan industrial, mogok kerja, dan penutupan perusahaan di Kabupaten Enrekang yang diselesaikan	100	85	100
13	Jumlah tenaga kerja yang difasilitasi jamsostek	0	12	12
	URUSAN PEMERINTAHAN BIDANG PEMBERDAYAAN PEREMPUAN DAN PERLINDUNGAN ANAK			
1	Persentase ARG dalam APBD	70,67	3,5	4
2	Persentase Lembaga pemerintah di daerah yang melaksanakan PPRG	11,2	5,8	11,6
3	Frekuensi koordinasi dan sinkronisasi perumusan kebijakan PUG	0	1	1
4	Jumlah Lembaga pemerintah tingkat daerah yang telah dilatih PUG	31	30	30
5	Jumlah program/ kegiatan PUG pada perangkat daerah yang sudah dievaluasi melalui analisis gender	0	10	10
6	Jumlah peserta sosialisasi kebijakan pelaksanaan PUG	60	60	60
7	Persentase perempuan pada Oranganisasi kemasyarakatan perempuan yang mendapatkan pemberdayaan di bidang ekonomi, politik, hukum, dan sosial	100	12	15
8	Jumlah peserta sosialisasi partisipasi perempuan di bidang politik, hukum, social dan ekonomi	60	60	60
9	Frekuensi advokasi dan pendampingan peningkatan partisipasi perempuan	4	4	4
10	Persentase desa/ kelurahan yang difasilitasi dalam layanan pemberdayaan perempuan	0	7,75	7,75
11	Jumlah Oranganisasi kemasyarakatan yang bergerak dakam bidang perempuan yang mendapat pelatihan	0	5	5
12	Jumlah Lembaga layanan pemberdayaan perempuan yang mendapat pelatihan	0	10	10
13	Jumlah jenis media KIE yang di buat	0	3	3
14	Persentase kasus kekerasan terhadap perempuan yang terlayani sesuai standar	100	90	95
15	Persentase desa/ kelurahan yg difasilitasi layanan pencegahan kekerasan terhadap perempuan	2	3,8	3,8
16	Frekuensi koordinasi dan sosialisasi pencegahan kekerasan terhadap perempuan	0	2	2
17	Jumlah desa yang diberikan pendampingan pencegahan kekerasan perempuan	4	5	5
18	Persentase korban kekerasan perempuan yang terlayani	100	100	100
19	Persentase pengaduan kekerasan perempuan yang ditindaklanjuti	0	100	100
20	Jumlah kasus kekerasan terhadap perempuan yang ditangani	10	9	8
21	Persentase lembaga penyedia layanan perlindungan perempuan yang difasilitasi	100	100	100
22	Frekuensi koordinasi Lembaga penyedia layanan perlindungan perempuan	1	1	1

NO	Aspek/ Fokus/ Bidang Urusan/ Indikator Kinerja Pembangunan Daerah	REALISASI	TARGET CAPAIAN	
		2021	2022	2023
23	Rasio KDRT (per 1000 RT)	0,003	0,004	0,003
24	Persentase desa/ kelurahan yang dibina dalam mewujudkan kesetaraan gender dan hak anak	100	15,5	15,5
25	Frekuensi pelaksanaan sosialisasi peningkatan kualitas keluarga	0	2	2
26	Jumlah desa/kelurahan yang dibina	0	1	1
27	Persentase lembaga yang difasilitasi dalam Peningkatan Kualitas Keluarga dalam Mewujudkan KG dan Hak Anak	0	100	100
28	Jumlah orang yang dilatih layanan kualitas keluarga	0	30	30
29	Frekuensi pertemuan koordinasi penyedia layanan kualitas keluarga	0	1	2
30	Persentase keluarga yang datang pada fasilitas PUSPAGA dapat terlayani	100	100	100
31	Jumlah keluarga yang mendapatkan layanan PUSPAGA	20	25	30
32	Persentase perangkat daerah yang menyediakan data gender dan anak yang update	100	60	70
33	Persentase jenis data gender dan anak yang tersedia	100	60	70
34	Jumlah data gender dan anak yang tersedia	50	60	70
35	Jumlah dokumen penyajian data gender dan anak yang dibuat	2	2	2
36	Capaian penilaian Kabupaten Layak Anak (KLA)		Pratama	Madya
37	Persentase lembaga yang difasilitasi dalam pelebagaan PHA	100	14	14
38	Jumlah Lembaga yang diadvokasi	0	5	5
39	Frekuensi koordinasi pelebagaan PHA	2	2	2
40	Persentase desa/ kelurahan yg difasilitasi penyediaan layanan ramah anak	10	9,3	12,4
41	Jumlah sarana dan prasarana publik yang ramah anak	0	10	10
42	Frekuensi koordinasi pelaksanaan peningkatan kualitas hidup anak	2	2	2
43	Jumlah jenis media KIE pemenuhan hak anak yang dibuat	0	2	3
44	Jumlah Lembaga penyedia layanan kualitas hidup anak yang dilatih	6	6	6
45	Persentase kasus kekerasan terhadap anak yang terlayani sesuai standar	100	90	95
46	Persentase desa/ kelurahan yg difasilitasi dalam pencegahan kekerasan	100	9,3	9,3
47	Jumlah desa/kelurahan yang mendapat advokasi kebijakan pencegahan kekerasan terhadap anak	0	2	2
48	Frekuensi koordinasi dan sosialisasi pencegahan kekerasan terhadap anak	2	2	2
49	Persentase kasus kekerasan terhadap anak yang ditangani	100	100	100
50	Persentase pengaduan kekerasan terhadap anak yang ditindak lanjuti	100	100	100
51	Jumlah kasus kekerasan terhadap anak yang ditangani	13	12	11
52	Jumlah jenis media KIE perlindungan khusus anak yang dibuat	0	3	3
53	Jumlah Lembaga layanan anak yang mendapat pelatihan	0	13	15
54	Persentase desa/ kelurahan yg difasilitasi dalam penguatan lembaga layanan anak korban kekerasan	100	3,87	7,75

NO	Aspek/ Fokus/ Bidang Urusan/ Indikator Kinerja Pembangunan Daerah	REALISASI	TARGET CAPAIAN	
		2021	2022	2023
55	Frekuensi koordinasi penyediaan sarana prasarana layanan bagi anak	0	1	1
56	Jumlah orang yang dilatih tentang perlindungan khusus anak	0	30	30
57	Jumlah PATBM yang dibina	5	15	10
URUSAN PEMERINTAHAN BIDANG PANGAN				
1	Jumlah kelompok pengelola infrastruktur pendukung ketahanan pangan yang dibangun	0	2	2
2	Jumlah Infrastruktur pendukung Kemandirian pangan yang dibangun	0	2	2
3	Jumlah lumbung pangan yang dibangun	0	2	2
4	Jumlah rantai jemur yang dibangun	0	2	2
5	Jumlah infrastruktur pendukung Kemandirian pangan lainnya yang dibangun	0	1	1
6	Frekuensi koordinasi dan sinkronisasi dalam rangka penyediaan infrastruktur logistik	0	20	20
7	Jumlah dokumen rencana dan peta jalan kebutuhan infrastruktur pendukung kemandirian pangan	0	1	1
8	Jumlah Ketersediaan pangan utama(beras, jagung,kedelai) ketersediaan energi, dan ketersediaan protein	Beras 42 Ton, Jagung 130 Ton, Kedelai 7,2 Ton, energi 2,200 kkal, protein 52 gr	Beras 65 Ton, Jagung 120Ton, Kedelai 12 Ton, energi 2,200 kkal, protein 52 gr	Beras 70 Ton, Jagung 130 Ton, Kedelai 12 Ton, energi 2,200 kkal, protein 52 gr
9	Jumlah dokumen ketersediaan informasi penyediaan pangan pokok dan pangan lainnya	1	1	1
10	Jumlah dokumen informasi harga pangan dan neraca bahan makanan	1	1	1
11	Jumlah komoditi pangan lokal spesifik wilayah	4	4	4
12	Jumlah Koordinasi, Sinkronisasi dan Pelaksanaan Distribusi Pangan Pokok dan Pangan Lainnya	5	5	5
13	Jumlah pasar yang akan dipantau	4	6	6
14	jumlah kelompok yang akan di bina	5	5	5
15	Jumlah Kelembagaan Usaha Pangan Masyarakat dan Toko Tani Indonesia di tingkat kabupaten	5	5 dan 5	5 dan 5
16	Persentase pengelolaan & keseimbangan cadangan pangan kabupaten	100	100	100
17	Frekuensi koordinasi dan sinkronisasi pengendalian cadangan pangan kabupaten	10	5	5
18	Jumlah dokumen rencana kebutuhan pangan lokal	1	1	1
19	Jumlah cadangan pangan pemerintah di tingkat kabupaten	5	10	10
20	Jumlah dokumen kerjasama dengan bulog dalam pemeliharaan cadangan pangan	5	1	1
21	Jumlah dokumen harga minimum daerah untuk pangan lokal yang tidak ditetapkan oleh pemerintah pusat dan provinsi	13	20	20
22	frekuensi Koordinasi dan Sinkronisasi Penentuan Harga Minimum Pangan Pokok Lokal	1	5	5
23	Jumlah dokumen konsumsi pangan perkapita/tahun	1	20	20
24	Jumlah dokumen rumusan Penyusunan dan Penetapan Target Konsumsi Pangan per Kapita per Tahun	1	1	1

NO	Aspek/ Fokus/ Bidang Urusan/ Indikator Kinerja Pembangunan Daerah	REALISASI	TARGET CAPAIAN	
		2021	2022	2023
25	Jumlah kelompok dalam penerapan penganekaragaman konsumsi pangan	5	5	5
26	Frekuensi Koordinasi dan Sinkronisasi Pemantauan dan Evaluasi Konsumsi per Kapita per Tahun	20	20	20
27	Jumlah dokumen kerawanan pangan yang dihasilkan	1	1	1
28	Jumlah dokumen analisis penyusunan peta kerentanan dan ketahanan pangan	1	1	1
29	Jumlah dokumen Analisis Peta Ketahanan dan Kerentanan Pangan	1	1	1
30	Jumlah daerah rentan rawan pangan yang ditangani	2	2	2
31	Frekuensi Koordinasi dan Sinkronisasi Penanganan Kerawanan Pangan Kabupaten/Kota	10	10	10
32	Jumlah cadangan pangan yang disalurkan	0,13 ton	3	3
33	Persentase jaminan keamanan pangan	80	90	100
34	Jumlah dokumen pengujian mutu pangan	1	1	1
35	Frekuensi pengawasan keamanan PSAT/jumlah dokumen pembinaan dan pengawasan keamanan pangan segar	0	10 / 1	10 / 1
36	Jumlah sertifikat PSAT yang diterbitkan	0	1	1
37	Jumlah nomor registrasi PSAT yang diterbitkan	0	1	1
38	Jumlah dokumen rekomendasi PSAT	0	1	1
39	Jumlah penyediaan sarana dan prasarana pengujian mutu dan keamanan pangan	0	1	1
URUSAN PEMERINTAHAN BIDANG PERTANAHAN				
1	Persentase pengelolaan izin lokasi	0	68	72
2	Jumlah dokumen pemberian izin lokasi	0	10	15
3	Jumlah kegiatan koordinasi dan sinkronisasi pemberian izin lokasi	0	10	15
4	Persentase Penyelesaian Sengketa Tanah	0	87	89
5	Jumlah sengketa tanah yang difasilitasi dalam Penyelesaian sengketa tanah	0	8	11
6	Jumlah dokumen sengketa pertanahan	0	3	3
7	Jumlah sengketa tanah yang terselesaikan	0	5	8
8	Persentase Penyelesaian Ganti Kerugian Dan Santunan Tanah	0	55	60
9	Jumlah dokumen penyelesaian masalah ganti kerugian dan santunan tanah untuk pembangunan	0	2	2
10	frekuensi koordinasi dan sinkronisasi penyelesaian ganti kerugian dan santunan tanah	0	20	30
11	Jumlah dokumen penetapan daftar masyarakat penerima santunan tanah dalm wilayah kabupaten	0	2	2
12	Persentase Peningkatan Retribusi tanah	0	55	57
13	Persentase ganti kerugian program tanah	0	60	65
14	Jumlah Subjek dan objek yang ditetapkan serta frekuensi koordinasi pemanfaatan tanah	0	1 dan 10 kali	1 dan 20 kali
15	Jumlah dok subjek dan objek yg di inventarisasi	0	2	2
16	Frekuensi koordinasi Penyelenggaraan Redistribusi Tanah Objek Reforma Agraria dalam 1 (satu) Kabupaten/Kota	0	10	15
17	Frekuensi koordinasi penataan akses pemanfaatan tanah dalam kabupaten	0	1	1
18	Persentase penetapan tanah ulayat di kabupaten	0	52	55
19	Jumlah lokasi dan dokumen pendukung tanah ulayat	0	5	5
20	Jumlah lokasi tanah ulayat dalam 1 (satu) Daerah Kabupaten/Kota	0	5 dan 1	5 dan 1

NO	Aspek/ Fokus/ Bidang Urusan/ Indikator Kinerja Pembangunan Daerah	REALISASI	TARGET CAPAIAN	
		2021	2022	2023
21	Jumlah dokumen pengakuan terhadap eksistensi tanah ulayat	0	5	5
22	Persentase pengelolaan tanah kosong	0	55	57
23	Jumlah permasalahan tanah kosong yang diselesaikan	0	5 dan 1	10 dan 3
24	Frekuensi koordinasi dan Sinkronisasi Penyelesaian Tanah Kosong di dalam 1 (satu) Daerah Kabupaten/Kota	0	25	35
25	Jumlah lokasi tanah kosong yang diinventarisasi	0	1	1
26	Jumlah dokumen inventarisasi tanah kosong	0	1	1
27	Jumlah lahan tanah kosong yang dimanfaatkan	0	5	10
28	Persentase Pengelolaan Izin membuka Tanah	0	57	60
29	Jumlah dokumen perizinan membuka tanah yang diterbitkan	0	5	5
30	Frekuensi koordinasi penyelesaian tanah kosong	0	25	35
31	Lahan untuk program pemda dan sosial masyarakat	0	2	2
32	Persentase Penatagunaan Tanah	83,33	80	82
33	Jumlah rapat koordinasi dan sinkronisasi penggunaan tanah dalam kabupaten	0	30	45
34	Frekuensi koordinasi perencanaan penggunaan tanah	0	10	15
35	Frekuensi koordinasi pemetaan zona nilai tanah kewenangan Kabupaten	2	10	15
36	Frekuensi koordinasi pelaksanaan konsolidasi tanah kabupaten	4	10	15
URUSAN PEMERINTAHAN BIDANG LINGKUNGAN HIDUP				
1	Persentase Ketersediaan Dokumen Perencanaan Lingkungan Hidup	0	87	90
2	Persentase Ketersediaan Dokumen RPPLH Kabupaten	0	100	100
3	Jumlah Ranperda RPPLH kabupaten yang disusun	0	1	-
4	Persentase kesesuaian pelaksanaan usaha/kegiatan dengan dokumen RPPLH	0	50	60
5	Capaian Hasil Pengukuran Indeks kualitas Udara	0	-	-
6	Persentase Pelaksanaan pencegahan Pencemaran atau Kerusakan Lingkungan Hidup yang dilakukan	100	100	100
7	Jumlah sampel Tanah, Air, Udara yang diambil	20	40	50
8	Jumlah Kampung (Program Iklim) yang dibina	5	7	10
9	Jumlah Alat dan Bahan Laboratorium yang diadakan	0	30	45
10	Persentase Pelaksanaan penanggulangan Pencemaran atau Kerusakan Lingkungan Hidup yang dilakukan	0	100	100
11	Jumlah papan informasi kondisi lingkungan yang diadakan	0	1	1
12	Persentase Pelaksanaan pemulihan Pencemaran atau Kerusakan Lingkungan Hidup yang dilakukan	0	100	100
13	Luas Kerusakan lahan yang direhabilitasi	100	15	20
14	Persentase Pengembangan Ruang Terbuka Hijau	100	65	70
15	Persentase Taman yang Dipelihara	14,007	100	100
16	Jumlah Tanaman Koleksi yang dipelihara	14,007	14.017	14.027
17	Jumlah RTH/taman yang ditata	7	8	9
18	Persentase Usaha dan/atau Kegiatan yang Memiliki Izin Pengelolaan Limbah B3	50	40	45
19	Persentase Ketersediaan tempat pengelolaan limbah B3	100	60	65
20	Jumlah usaha yang dibina terkait pengelolaan limbah B3	15	20	25

NO	Aspek/ Fokus/ Bidang Urusan/ Indikator Kinerja Pembangunan Daerah	REALISASI	TARGET CAPAIAN	
		2021	2022	2023
21	Jumlah Ketersediaan Tempat Pengumpulan Limbah B3 dalam satu Kabupaten	0	1	2
22	Jumlah Koordinasi dengan Pemerintah Provinsi dalam rangka Pengangkutan, Pemanfaatan, Pengolahan, dan/atau Penimbunan	0	4	6
23	Persentase Ketaatan Penanggung Jawab Usaha Dan/Atau Kegiatan Yang Diawasi Ketaatannya Terhadap Izin Lingkungan, Izin PPLH dan PUU LH yang diterbitkan oleh Pemerintah Daerah kabupaten/kota	100	85	90
24	Persentase Usaha dan/atau Kegiatan Yang di Bina dan diawasi	100	85	90
25	Jumlah Izin lingkungan yang diterbitkan	100	250	300
26	Jumlah Pejabat Pengawas Lingkungan Hidup yang telah mengikuti Diklat Teknis	0	3	3
27	Jumlah pelaku usaha/kegiatan yang dibina ketaatannya terhadap izin lingkungan	25	30	35
28	Persentase Usaha dan/atau Kegiatan Yang di Bina dan diawasi	0	85	90
29	Presentase Jumlah MHA yang didampingi	0	50	60
30	Persentase MHA yang difasilitasi kegiatan Peningkatan pengetahuan dan keterampilannya	0	80	90
31	Jumlah MHA yang diusulkan	0	16	19
32	Persentase MHA yang diberikan pelatihan	46,15	100	100
34	Jumlah MHA yang mendapatkan pendampingan kelembagaan	6	16	19
35	Persentase Lembaga Kemasyarakatan Tingkat Daerah Kabupaten/Kota yang mendapatkan Pelatihan	0	20	30
36	Frekwensi Penyelenggaraan pendidikan dan pelatihan masyarakat	0	2	3
37	Jumlah lembaga/Kelompok masyarakat yang mendapatkan pendampingan dan pelatihan pengelolaan sampah	0	2	3
38	Jumlah Penyuluhan dan Kampanye Lingkungan Hidup yang dilakukan	0	2	3
39	Persentase Sekolah Peduli dan Berbudaya Lingkungan	0	80	85
40	Frekwensi Pemberian Penghargaan Lingkungan Hidup Tingkat Daerah Kabupaten/Kota	100	1	1
41	Jumlah Masyarakat/Lembaga Masyarakat/Dunia Usaha/Dunia Pendidikan/ Filantropi dalam Perlindungan dan Pengelolaan Lingkungan Hidup yang dinilai	20	30	40
42	Persentase Pengaduan yang diselesaikan	0	100	100
43	Persentasae Pengaduan Yang ditindaklanjuti	0	100	100
44	Jumlah pengaduan yang teregistrasi		2	3
45	Jumlah Koordinasi dan Sinkronisasi Penerapan Sanksi Administrasi, Penyelesaian Sengketa, dan/atau Penyidikan Lingkungan Hidup di Luar Pengadilan atau melalui Pengadilan yang dilakukan	0	5	7
46	Persentase Timbulan Sampah yang Ditangani	100	40	42
47	Persentase cakupan area pelayanan	100	58	58
48	Jumlah dokumen Jakstrada yang disusun	1	1	1

NO	Aspek/ Fokus/ Bidang Urusan/ Indikator Kinerja Pembangunan Daerah	REALISASI	TARGET CAPAIAN	
		2021	2022	2023
49	Jumlah sampah yang di kurangi dengan melakukan Pembatasan, Pendaauran Ulang dan Pemanfaatan Kembali (Ton)	10	15	20
50	Jumlah sampah yang di Daur Ulang di TPA (Ton)	0	5	7
51	Jumlah Orang yang dilatih terkait pengelolaan sampah	0	25	30
52	Jumlah Koordinasi dalam rangka Penyediaan Prasarana dan Sarana Pengelolaan Persampahan	0	10	12
53	Jumlah Saprass Pengelolaan persampahan yang diadakan	5	10	15
URUSAN PEMERINTAHAN BIDANG ADMINISTRASI DAN PENCATATAN SIPIL				
1	Persentase penduduk yang terdaftar	66,67	90	95
2	Persentase Pelayanan Pendaftaran Penduduk yang sesuai standar	100	80	85
3	Jumlah Akta Kelahiran dan Kematian yang terbit	250	12305	16507
4	Jumlah Kepemilikan Akta Kelahiran usia 0-18 tahun	0	300	350
5	Jumlah formulir untuk pembuatan Dokumen Pencatatan Sipil untuk Kecamatan dan desa / Kelurahan	0	8	8
6	Jumlah Laporan Kepemilikan Akta kelahiran yang tersusun	0	1	1
7	Jumlah penduduk yang didata disetiap rumah	0	50.000	50.000
8	Jumlah jenis bahan terkait Pendaftaran penduduk dan Kartu Identitas Anak (KIA) yang tersedia	1	1	1
9	Persentase Jumlah Desa yang dijangkau pendaftaran penduduk keliling	0	80	85
10	Jumlah Koordinasi antar Instansi terkait tentang data kependudukan	0	4	4
11	Jumlah Desa yang terlayani	20	24	25
12	Cakupan Pembinaan dan Pengawasan Penyelenggaraan Pendaftaran Penduduk	100	85	90
13	Jumlah Pejabat Adminisstrator Data Base (ADB) yang nmengikuti Diklta tetang Pengelolaan SIAK	1	1	1
14	Cakupan Penerbitan Akta Pernikahan dan Kelahiran serta Kematian	25	65	70
15	Persentase Pelayanan Pencatatan Sipil sesuai standar	100	70	75
16	Jumlah penduduk yang dicatat Perkawinan dan Pembatalan Perkawinan	50	50	50
17	Jumlah lokasi yang dikunjungi dalam rangka Pelayanan Dokumen Pencatatan Sipil	0	2	2
18	Cakupan Penyelenggaraan Pencatatan Sipil	0	80	85
19	Jumlah yang dikunjungi dalam rangka Pelayanan Dokumen Pencatatan Sipil	0	12	12
20	Persentase Data Base Terupdate	16,67	75	80
21	Persentase Pengumpulan Data Kependudukan dan Pemanfaatan dan Penyajian Database Kependudukan	100	80	85
22	Jumlah Laporan Informasi Kependudukan yang tersusun	3	3	3
23	Jumlah Kerjasama antara instansi terkait pemanfaatan data kependudukan	0	1	1
24	Persentase Penataan Pengelolaan Informasi Administrasi Kependudukan	0	80	85
25	Jumlah SOP yang diterbitkan	0	32	32
26	Persentase Penyelenggaraan Pengelolaan Informasi Administrasi Kependudukan	0	85	90

NO	Aspek/ Fokus/ Bidang Urusan/ Indikator Kinerja Pembangunan Daerah	REALISASI	TARGET CAPAIAN	
		2021	2022	2023
27	Jumlah Peserta Sosialisasi terkait Pengelolaan Informasi Administrasi Kependudukan	0	250	250
28	Jumlah aplikasi Sistim Kependudukan yang dipelihara	1	1	1
29	Persentase Profil Kependudukan yang dimanfaatkan	100	85	90
30	Persentase penyelesaian Profil Kependudukan	100	80	85
31	Jumlah Dokumen Pelayanan Admindukcapil yang discand	5700	7000	8500
32	Jumlah Buku Agregat dan Buku Profil yang diterbitkan	2	2	2
URUSAN PEMERINTAHAN BIDANG PEMBERDAYAAN MASYARAKAT DAN DESA				
1	Persentase desa yang memenuhi persyaratan administrasi wilayah yang baik	100	45	50
2	Cakupan desa yang difasilitasi terkait penataan desa	100	35	39
3	Jumlah desa yang difasilitasi terkait pembentukan, Penghapusan, penggabungan dan perubahan status desa	0	-	1
4	Jumlah desa yang difasilitasi terkait tata wilayah desa	0	1	1
5	Jumlah Desa yang difasilitasi penataan kewenangan desa	0	1	1
6	Jumlah desa yang difasilitasi penamaan dan kode desa	0	1	1
7	Jumlah Masyarakat Hukum Adat (MHA)	1	2	2
8	Jumlah desa yang difasilitasi sarana dan prasarana desa	0	2	2
9	Cakupan desa yang melakukan kerjasama desa	100	35	40
10	Persentase kerjasama antar desa yang difasilitasi	100	35	40
11	Jumlah desa yang terfasilitasi dalam kerja sama antar desa	37	40	45
12	Jumlah fasilitasi kerja sama antar desa dengan pihak ketiga	0	1	1
13	Jumlah fasilitasi pembangunan kawasan perdesaan	0	1	1
14	Persentase desa yang memenuhi persyaratan administrasi yang baik	100	44	53
15	Jumlah Desa Kategori Cepat Berkembang	0	22	27
16	Persentase Bumdesa mandiri	0	20	30
17	Persentase pemenuhan dokumen administrasi pemerintahan desa sesuai ketentuan	100	94	96
18	Jumlah desa yang difasilitasi terkait penyelenggaraan administrasi pemerintahan desa	112	112	112
19	Jumlah produk perda / perbup tentang desa yang disusun	2	1	1
20	Jumlah dokumen RKP desa yang tersusun	112	112	112
21	Jumlah dokumen APBDesa yang tersusun	112	112	112
22	Jumlah aparatur desa yang ditingkatkan kapasitasnya	112	112	112
23	Jumlah fasilitasi Musyawarah desa	2	2	2
24	Jumlah Peraturan desa yang dievaluasi	0	1	1
25	Jumlah BUM Desa yang dibina	25	30	40
26	Jumlah Pilkadaes yang terselenggara	29	-	54
27	Jumlah fasilitas pengangkatan dan pemberhentian perangkat desa	0	5	5
28	Persentase keterisian profil desa	0	100	100
29	Jumlah fasilitas pengelolaan asset desa	0	5	5
30	Jumlah Anggota BPD yang ditingkatkan kapasitasnya	40	30	30

NO	Aspek/ Fokus/ Bidang Urusan/ Indikator Kinerja Pembangunan Daerah	REALISASI	TARGET CAPAIAN	
		2021	2022	2023
31	Jumlah fasilitasi penetapan dan penegasan batas desa	0	1	1
32	Jumlah Kepala Desa yang dibina terkait laporan kepala desa	0	112	112
33	Jumlah desa lokasi lomba desa tk, Kab dan provinsi	13	13	13
34	Persentase Lembaga Kemasyarakatan Desa, Lembaga Adat dan Masyarakat Hukum Adat aktif	100	20	30
35	Jumlah lembaga kemasyarakatan dan lembaga adat di desa yang terfasilitasi dalam peningkatan kapasitas dan diberdayakan	0	10	10
36	Jumlah Masyarakat Hukum Adat yang diidentifikasi	0	2	2
37	Jumlah Lembaga Kemasyarakatan Desa / Kelurahan yang difasilitasi terkait penataan, pemberdayaan dan pendayagunaan kelembagaan	10	10	10
38	Jumlah Posyandu Aktif	12	300	300
39	Jumlah sarana dan prasarana yang disediakan	0	2	2
40	Keikutsertaan pada Expo tk, regional	0	1	1
41	Jumlah Desa yang difasilitasi terkait Pemanfaatan Teknologi Tepat Guna	10	10	10
42	Jumlah fasilitasi Bulan Bhakti Gotong Royong Masyarakat	0	1	1
43	Jumlah fasilitasi penyelenggaraan ketentraman, ketertiban dan perlindungan masyarakat desa	0	2	4
44	Jumlah PKK Aktif		142	142
URUSAN PEMERINTAHAN BIDANG PENGENDALIAN PENDUDUK DAN KELUARGA BERENCANA				
1	Persentase jumlah keluarga yang memiliki maksimal 2 anak	100	70	73
2	Persentase pepaduan dan sinkronisasi kebijakan pemerintah daerah provinsi dengan pemerintah daerah	100	75	75
3	Jumlah kebijakan yang mengatur tentang Keluarga Berencana dan Pembangunan Keluarga	1	1	1
4	Jumlah dokumen penyusunan grand design Pembangunan Kependudukan (GDPK) tingkat kabupaten kota	0	1	1
5	Jumlah Pelaksanaan survey dan pendataan indeks pembangunan berwawasan kependudukan	0	1	1
6	Jumlah data tentang keluarga secara akurat	0	1	1
7	Persentase pemetaan perkiraan pengendalian penduduk cakupan daerah kabupaten/kota	100	118	119
8	Jumlah Data kependudukan yang tersedia	1	1	1
9	Jumlah data profil kependudukan di kabupaten	0	1	1
10	Jumlah data tentang keluarga sejahtera di kecamatan	0	1	1
11	Jumlah pelaksanaan monitoring program KB/KS	0	1	1
12	Jumlah rumah data kependudukan di kampung KB	12	12	12
13	Jumlah Dokumen data hasil pemutakhiran data keluarga	1	1	1
14	Jumlah Data dan informasi keluarga yang tersedia	1	1	1
15	Jumlah data keluarga yang tercatat dan terkumpul		1	1
16	Jumlah data pengendalian lapangan dan pelayanan KB yang terolah dan dilaporkan	0	1	1
17	Jumlah pembinaan dan pengawasan pencatatan dan pelaporan program KKBPK	0	12	12
18	Cakupan PKB/PLKB yang didayagunakan Perangkat Daerah KB untuk perencanaan dan pelaksanaan pembangunan daerah di bidang pengendalian penduduk	0	80	85

NO	Aspek/ Fokus/ Bidang Urusan/ Indikator Kinerja Pembangunan Daerah	REALISASI	TARGET CAPAIAN	
		2021	2022	2023
19	Persentase pemakaian kontrasepsi modern (Modern Contraceptive Prevalence Rate/mCPR)	0	88	90
20	Persentase advokasi, komunikasi informasi dan edukasi pengendalian penduduk KB sesuai kearifan budaya lokal	100	70	75
21	Jumlah stakeholder dan mitra kerja yang di advokasi	0	5	5
22	Jumlah informasi dan edukasi sesuai kearifan budaya lokal	0	12	12
23	Jumlah jenis promosi dan KIE program KKBPK	0	6	6
24	Jumlah media promosi dan kie program KKBPK	0	5	5
25	Jumlah pelaksanaan mekanisme operasional program KKBPK yang terlaksana	5	3	3
26	Jumlah pengadaan yang tersedia di balai penyuluh	0	6	6
27	Persentase penyuluh terhadap Pasangan Usia Subur	6	87	90
28	Jumlah kader IMP	100	573	573
29	Jumlah sarana pendukung tenaga penyuluh	573	28	28
30	Jumlah penyuluh KB yang mendapatkan penyuluhan	0	84	84
31	Jumlah kader IMP	0	129	129
32	Persentase alat dan obat kontrasepsi yang terpakai	129	90	95
33	Jumlah faskes yang terlayani pendistribusian alokon dan sarana penunjang pelayanan KB	100	19	19
34	Jumlah pengelola dan petugas logistik yang berkopenansi	0	19	19
35	Jumlah kesertaan penggunaan MKJP	0	120	150
36	Jumlah orang yang mendapatkan dukungan ayoman komplikasi berat dan kegagalan penggunaan MKJP	0	120	130
37	Jumlah alokon dan sarana penunjang pelayanan KB yang tersedia	0	3000	3500
38	Jumlah sarana penunjang pelayanan KB yang tersedia	1,7	7	7
39	Jumlah orang yang terlayani pasca pelayanan bagi peserta KB	0	40	50
40	Jumlah orang yang mendapatkan pelayanan KB dan kesehatan reproduksi	0	150	150
41	Jumlah orang dan kelompok kegiatan yang konseling	50	160	170
42	Jumlah bidan yang terlatih	0	100	100
43	Jumlah pelayanan KB bergerak	24	24	24
44	Jumlah orang yang mendapatkan konseling	0	150	200
45	Jumlah peserta KB pria	0	10	10
46	Persentase ormas yang berpartisipasi dalam pelaksanaan dan pembinaan kesertaan ber KB	100	80	85
47	Jumlah Organisasi masyarakat dan mitra kerja dalam pelaksanaan pelayanan dan pembinaan kesertaan ber-KB	3	6	7
48	Jumlah integrasi pembangunan lintas sektor di kampung KB yang terlaksana	0	4	4
49	Jumlah pelaksanaan program KKBPK dikampung KB percontohan	0	5	7
50	Jumlah pembinaan di kampung KB	0	8	10
51	Cakupan anggota BKB, BKR, dan BKL ber KB	100	50	58
52	Persentase pelaksanaan pembangunan keluarga melalui pembinaan ketahanan dan kesejahteraan keluarga	100	40	50

NO	Aspek/ Fokus/ Bidang Urusan/ Indikator Kinerja Pembangunan Daerah	REALISASI	TARGET CAPAIAN	
		2021	2022	2023
53	Jumlah kelompok Ketahanan dan Kesejahteraan Keluarga BKB, BKR, PIK-R, BKL, UPPKS, dan Pemberdayaan Ekonomi Keluarga	3	6	6
54	Jumlah sarana prasarana yang diadakan	0	5	5
55	Jumlah peserta tribina	0	150	200
56	Jumlah kader yang mendapatkan pelatihan dan orientasi ketahanan keluarga	0	200	220
57	Jumlah kader yang mendapatkan biaya operasional	0	150	170
58	Jumlah kelompok ketahanan yang mendapatkan biaya operasional	0	6	6
59	Frekuensi dan sosialisasi kelompok kegiatan ketahanan tribina	4	6	8
60	Frekuensi promosi dan sosialisasi ketahanan dan kesejahteraan keluarga	10	15	18
61	Jumlah dokumen kebijakan yang bersinergi dengan IPK	0	1	1
62	Jumlah materi IPK yang dikembangkan	0	1	1
63	Jumlah peserta advokasi dan promosi IPK	0	100	120
64	Jumlah peserta sosialisasi IPK	0	75	80
65	Jumlah pelaksanaan advokasi dan evaluasi pencapaian IPK	0	4	4
66	Persentase pelaksanaan dan peningkatan peran serta Organisasi kemasyarakatan dalam pembangunan keluarga melalui pembinaan ketahanan dan kesejahteraan keluarga	100	75	80
67	Jumlah perda atau perkara tentang tribina	0	1	1
68	Jumlah peserta tribina yang diberdayakan	0	50	60
69	Jumlah peserta yang mengikuti sosialisasi dalam Tribina	0	40	45
70	Frekuensi pelaksanaan peningkatan kapasitas tribina	0	-	-
71	Frekuensi pelaksanaan promosi dan sosialisasi	0	-	-
URUSAN PEMERINTAHAN BIDANG PERHUBUNGAN				
1	Presentase Ketersediaan Sarana dan Prasarana LLAJ	68	4.5	5.4
2	Jumlah Dokumen Penetapan Rencana Induk Jaringan LLAJ	0	1	-
3	Jumlah Dokumen Pelaksanaan Rencana Induk Jaringan LLAJ	0	1	-
4	Jumlah Sarana dan Prasarana Jalan	28	22	26
5	Jumlah Pembangunan Prasarana Jalan Kab/Kota (Guadrail/Warning Light)	0	1	1
6	Jumlah Pengadaan Perlengkapan Jalan di Jalan Kabupaten/Kota (Rambu Rambu Lalulintas)	0	20	25
7	Jumlah Prasarana Jalan yang Direhabilitasi dan Dipelihara	0	6	7
8	Jumlah Perlengkapan Jalan yang direhabilitasi dan dipelihara	9	10	12
9	Jumlah Sarana Prasarana Terminal berfungsi baik	0	5	5
10	Jumlah Terminal yang dibangun	0	5	5
11	Jumlah Pengembangan Sarana dan Prasarana Terminal Tipe C	0	2	4
12	Jumlah Fasilitas Utama dan Pendukung Terminal yang Direhab dan Dipelihara	0	2	4
13	Jumlah Peserta yang mengikuti Peningkatan Kapasitas Pengelola Terminal Tipe C	0	-	-
14	Jumlah Penertiban izin parkir	0	1	1
15	Jumlah Penerbitan Izin Penyelenggaraan dan Pembnagunan Fasilitas Parkir	0	1	1

NO	Aspek/ Fokus/ Bidang Urusan/ Indikator Kinerja Pembangunan Daerah	REALISASI	TARGET CAPAIAN	
		2021	2022	2023
16	Jumlah Kendaraan yang di uji	0	200	240
17	Jumlah Sarana dan Prasarana Pengujian Berkala Kendaraan Bermotor	0	1	1
18	Jumlah Bukti Lulus Uji Pengujian Berkala Kendaraan Bermotor	0	100	120
19	Jumlah Sarana dan Prasarana Pengujian Berkala Kendaraan Bermotor Dipelihara	0	1	1
20	Jumlah Monitoring dan Evaluasi Pengujian Berkala Kendaraan Bermotor	0	5	5
21	Jumlah Rekayasa dan Pemeliharaan Rambu di Jalan Kabupaten/Kota	33	12	15
22	Jumlah Rekayasa Lalu Lintas untuk Jaringan Jalan Kabupaten/Kota	0	12	15
23	Jumlah Pengadaan , Pemasangan, Perbaikan dan Pemeliharaan Rambu Rambu Jalan	0	12	15
24	Jumlah Uji Coba dan Sosialisasi Rekayasa Lalu Lintas untuk Jaringan Jalan	13	5	6
25	Jumlah Pengawasan dan Pengendalian untuk Jalan Kabupaten/Kota	14	5	6
26	Jumlah Pertemuan	0	2	1
27	Jumlah Dokumen Persetujuan Andalalin	0	1	-
28	Jumlah Dokumen Kebijakan Tata Kelola Andalalin	0	1	-
29	Jumlah Dokumen Andalalin yang diawasi	0	7	9
30	Jumlah Audit Dan Inspeksi Keselamatan LLAJ	0	7	9
31	Jumlah Inspeksi, Audit Keselamatan LLAJ di Jalan	1	1	1
32	Jumlah Pelaksanaan Inspeksi, Audit dan Pemantauan Terminal	7	5	7
33	Jumlah Inspeksi, Audit dan Pemantauan Sistem Manajemen Keselamatan Perusahaan Angkutan Umum	9	1	1
34	Jumlah Dokumen Penentuan Lokasi Batas Kab/Kota	0	1	1
35	Jumlah Pelaksanaan Sosialisasi dan tercapainya kebutuhan Angkutan Perkotaan dalam Kab.	0	1	1
36	Jumlah Trayek Perkotaan yang Ditetapkan	0	2	3
37	Jumlah Trayek yang dilaksanakan	0	2	3
38	Jumlah Trayek Pedesaan yang Ditetapkan	0	1	1
39	Jumlah Sosialisasi dan Uji Coba Penetapan Rencana Umum Jaringan Trayek Pedesaan dalam satu Kab/Kota	0	1	1
40	Jumlah Penertiban Izin Angkutan Trayek	12	2	3
41	Jumlah koordinasi dan sinkronisasi pengawasan dan pelaksanaan Izin Angkutan Trayek	0	2	3
URUSAN PEMERINTAHAN BIDANG KOMUNIKASI DAN INFORMATIKA				
1	Persentase Peningkatan akses dan aplikasi teknologi terapan	80	92	100
2	Cakupan Pengelolaan Informasi dan Komunikasi Publik Pemerintah Daerah Kabupaten/Kota	80	92	100
3	Jumlah informasi/berita yang dikelola media center	20	132	145
4	Jumlah sound sistem yang diadakan	95	92	102
5	Jumlah penayangan beberapa kegiatan pemda melalui TV kabel	0	24	64
6	Jumlah kelompok Informasi yang mendapatkan pembinaan	0	5	6
7	jumlah dokumen/laporan hasil pemantauan dan pengawasan menara telekomunikasi	92	92	102
8	Jumlah pemberitaan media cetak dan elektronik yang dipublikasikan melalui Press Realise	212	185	213

NO	Aspek/ Fokus/ Bidang Urusan/ Indikator Kinerja Pembangunan Daerah	REALISASI	TARGET CAPAIAN	
		2021	2022	2023
9	Persentase Peningkatan Akses dan aplikasi Teknologi Terapan	0	92	100
10	Persentase Pengelolaan Nama Domain yang telah Ditetapkan oleh Pemerintah Pusat dan Sub Domain di Lingkup Pemerintah Daerah Kabupaten/Kota	117,65	90	100
11	Persentase kegiatan (event), perangkat daerah dan pelayanan publik pada Pemda yang dimanfaatkan secara daring dengan memanfaatkan domain dan sub domain Instansi Pemerintah	0	95	100
12	Persentase perangkat daerah yang memiliki portal dan situs web yang sesuai standar	0	43	43
13	Persentase Organisasi Perangkat Daerah yang terhubung dengan akses internet yang di sediakan oleh Dinas Kominfo	110	90	100
14	cakupan Pengelolaan e-government Di Lingkup Pemerintah Daerah Kabupaten/Kota	125	90	100
15	Persentase layanan SPBE (layanan publik dan layanan administrasi Pemerintahan) yang memanfaatkan sertifikat elektronik	0	90	100
16	Jumlah peraturan daerah atau Peraturan Kepala Daerah terkait Implementasi E-Government	0	90	100
17	Persentase Perangkat Daerah yang menyimpan data di pusat data pemerintah	0	90	100
18	Persentase Perangkat daerah yang terkoneksi di Jaringan Intra Pemerintah atau menggunakan akses internet yang diamankan yang disediakan oleh Dinas Kominfo	0	90	100
19	Persentase keamanan informasi pemerintah	0	90	100
20	Persentase data yang dapat berbagi pakai	0	90	100
21	Persentase perangkat daerah yang mengimplementasikan layanan aplikasi umum dan aplikasi khusus yang ditetapkan sesuai ketentuan perundang-undangan	0	90	100
22	Persentase layanan publik dan layanan administrasi yang terintegrasi dengan sistem penghubung layanan pemerintah	0	85	95
23	Jumlah sistem elektronik komunikasi intra pemerintah yang disediakan Dinas Kominfo(Berbasis Suara, Vidio, Teks, data dan sinyal lainnya) dengan memanfaatkan jaringan intra Pemerintah	0	85	95
24	Persentase ASN Pengelola TIK yang tersertifikasi kompetensi di bawah pengelolaan Dinas Kominfo	100	95	100
25	Persentase Perangkat Daerah yang mengimplementasikan inovasi yang mendukung smart city	0	95	100
26	Persentase layanan SPBE (layanan publik dan layanan administrasi pemerintahan) yang tercantum dalam proses bisnis yang telah diimplementasikan secara Elektronik	0	95	100
URUSAN PEMERINTAHAN BIDANG KOPERASI, USAHA KECIL, DAN MENENGAH				
1	Persentase failitasi penerbitan Ijin Usaha simpan pinjam yang diterbitkan untuk koperasi dengan wilayah keanggotaan dalam daerah kabupaten	100	100	100
2	Jumlah Izin Usaha Simpan Pinjam yang memperoleh Surat Izin Usaha di Daerah	100	27	28
3	Persentase pemeriksaan dan pengawasan yang dilakukan untuk koperasi dengan wilayah keanggotaan dalam daerah kabupaten	100	100	100

NO	Aspek/ Fokus/ Bidang Urusan/ Indikator Kinerja Pembangunan Daerah	REALISASI	TARGET CAPAIAN	
		2021	2022	2023
4	Jumlah Koperasi dan KSP/USP yang diawasi dan diperiksa Laporan Pertanggungjawaban setiap Tahunnya	40	45	50
5	Persentase usaha simpan pinjam oleh koperasi yang dinilai kesehatannya untuk koperasi dengan wilayah keanggotaan dalam daerah kabupaten	100	100	100
6	Jumlah KSP/USP yang telah dinilai Kesehatannya dengan Kategori: Sehat, Cukup Sehat dan Dalam Pengawasan (A,B, dan C)	25	26	28
7	Persentase koperasi yang mengikuti pelatihan untuk koperasi dengan wilayah keanggotaan dalam daerah kabupaten	100	100	100
8	Jumlah Koperasi, KSP/USP yang Mengikuti Pendidikan dan Pelatihan Perkoperasian di Kabupaten Enrekang	100	43	44
9	Persentase koperasi yang diberikan dukungan fasilitasi pendampingan kelembagaan dan usaha untuk koperasi dengan wilayah keanggotaan dalam daerah kabupaten	100	100	100
10	Jumlah Koperasi, KSP/USP yang Mendapatkan Pendampingan serta Pemberdayaan Koperasi di daerah	40	45	100
11	Persentase peningkatan kapasitas usaha UMKM	100	100	100
12	Cakupan Pengelolaan Nama Domain yang telah Ditetapkan oleh Pemerintah Pusat dan Sub Domain di Lingkup Pemerintah Daerah Kabupaten/Kota	0	100	100
13	Adanya data UMKM yang terupdate	300	320	330
14	Jumlah UMKM yang bermitra	25	50	75
15	Jumlah UMKM yang diberdayakan kelembagaan dan usaha	60	75	89
16	Volume pelaksanaan koordinasi dan sinkronisasi	25	50	75
17	Rasio pertumbuhan wirausaha baru yang berskala mikro	0	100	100
18	Jumlah KUMKM yang dibina dan difasilitasi	0	700	700
URUSAN PEMERINTAHAN BIDANG PENANAMAN MODAL				
1	Persentase Pertumbuhan realisasi Invesatsi daerah(lokal /PMDN/PMA	50	1,5	1,5
2	persentase kebijakan dibidang penanaman modal yang diterapkan dengan baik	0	85	90
3	Jumlah Perda / perbup yang terbit	0	1	1
4	Jumlah laporan	0	-	2
5	Persentase data Potensi Investasi yang diakses secara online	100	85	90
6	Jumlah RPUM yang diterbitkan / direview	0	-	1
7	Jumlah Buku / peta Profil Investasi daerah yang dicetak	25	25	-
8	Persentase Komitmen Penanaman Modal yang terealisasi	100	90	90
9	persentase kegiatan promosi daerah yang terealisasi dengan baik	100	75	80
10	Jumlah brosur/liploud yang dicetak pada sektor - sektor unggulan	100	100	100
11	Jumlah even pameran yang diikuti	2	4	4
12	Persentase Perijinan yang diterbitkan	75	100	100
13	Persentase pelayanan yang sesuai SOP	75	100	100
14	Jumlah Penerbitan Perizinan dan Non Perizinan	1943	1200	1200
15	Frekuensi pelaksanaan Pemantauan / Peninjauan Lapangan pada Lokasi Izin yang diajukan	15	70	70

NO	Aspek/ Fokus/ Bidang Urusan/ Indikator Kinerja Pembangunan Daerah	REALISASI	TARGET CAPAIAN	
		2021	2022	2023
16	Jumlah orang yang dilayani berkonsultasi dan layanan berbantuan	0	500	500
17	Jumlah tindak lanjut penanganan pengaduan	5	8	8
18	Koordinasi pemberian fasilitasi/ insentif	0	12	12
19	Persentase Kenaikan / Penurunan Nilai Investasi PMDN	93,18	1,5	1,5
20	persentase pelaku usaha yang dibina dengan baik	98,18	80	85
21	Frekuensi Pemantauan Pembinaan dan Pengawasan Penanaman Modal	34	72	72
22	Jumlah Peserta/Pelaku Usaha yang mendapatkan Pembinaan Pelaksanaan Penanaman Modal	224	225	250
23	Frekuensi Pengawasan Ketentuan Pelaksanaan Penanaman Modal	105	72	72
24	Persentase Data dan Informasi Penanaman Modal yang tersedia dan bisa diakses secara online	0	75	75
25	persentase sistem pelayanan yang terintegrasi	0	75	75
26	Jumlah laporan pelaksanaan pelayanan perizinan dan non perizinan	0	7	7
URUSAN PEMERINTAHAN BIDANG KEPEMUDAAN DAN OLAHRAGA				
1	Persentase Organisasi Kepemudaan yang Aktif	78	100	100
2	Persentase penyadaran, pemberdayaan dan pengembangan pemuda dan kepemudaan yang dilakukan	100	100	100
3	Jumlah Kegiatan Kepemudaan yang di ikuti	0	2	2
4	Jumlah Pelaksanaan Kegiatan Pembinaan Pemuda Pelopor	0	1	1
5	Jumlah Peserta Pekatihan Kewirausahaan bagi Pemuda	20	20	20
6	Jumlah Sekolah Yang Mendapat Penyuluhan Bahaya Narkoba	0	30	30
7	Jumlah Peserta Pelatihan Keterampilan	0	20	20
8	Jumlah Peserta Pelatihan Pembina Palang Merah	0	60	60
9	Jumlah Pelaksanaan Pembinaan Keterampilan Pemuda	0	1	1
10	Jumlah Peserta Pelatihan Ketahanan Bela Negara	0	50	50
11	Jumlah Paket Pelaksanaan Seleksi dan Pelatihan Tim Paskibraka Kabupaten	2	1	1
12	Jumlah Pelaksanaan Study Wawasan Tim Paskibraka Kabupaten	0	1	1
13	Persentase pemberdayaan dan pengembangan olahraga yang dilakukan	57	100	100
14	Jumlah organisasi pemuda yang dibina	4	8	8
15	Persentase Kelompok Olahraga Masyarakat yang Berperan Aktif	80	100	100
16	Persentase pembinaan dan pengembangan olahraga pada jenjang pendidikan yang dilakukan	100	100	100
17	Jumlah paket pemeliharaan sarana dan prasarana olahraga	20	1	1
18	Jumlah peralatan dan perlengkapan olahraga yang disediakan	0	1	1
19	Jumlah sarana dan prasarana olahraga yang dibangun	0	23	10
20	Persentase penyelenggaraan kejuaraan olahraga	100	100	100
21	Jumlah event kejuaraan antar club	1	2	2
22	Jumlah event pekan olahraga antar pelajar yang diselenggarakan	1	1	1
23	Jumlah event kompetisi olahraga tingkat provinsi yang diikuti	1	2	2

NO	Aspek/ Fokus/ Bidang Urusan/ Indikator Kinerja Pembangunan Daerah	REALISASI	TARGET CAPAIAN	
		2021	2022	2023
24	Persentase pembinaan dan pengembangan prestasi olahraga yang dilakukan	100	100	100
25	Jumlah peserta Seleksi Atlet Daerah	0	50	50
26	Cakupan Pembinaan atlet Muda	0	35	35
27	Jumlah Pelatih Yang Mengikuti Diklat	0	50	50
28	Jumlah pelajar/atlit berprestasi yang dibina	100	100	100
29	Jumlah Dokumen Data dan Informasi Sektoral Olahraga Kabupaten Enrekang	0	1	1
30	Persentase pembinaan dan pengembangan organisasi olahraga yang dilakukan	0	100	100
31	Jumlah Olahraga Terkait Yang dikerjasamakan dengan lembaga terkait	0	1	1
32	Persentase pembinaan dan pengembangan olahraga yang dilakukan	100	100	100
33	Jumlah event kegiatan olahraga rekreasi yang diikuti/dilaksanakan	1	2	3
34	Jumlah Anggota yang Masuk Saka Pariwisata	100	35	37
35	Persentase pembinaan dan pengembangan organisasi kepramukaan yang dilakukan	100	100	100
36	Jumlah peserta pengembangan kapasitas saka Pariwisata	30	35	37
URUSAN PEMERINTAHAN BIDANG STATISTIK				
1	Cakupan OPD yang mengakses data dan informasi daerah yang terintegrasi	100	95	100
2	Cakupan Penyelenggaraan Statistik Sektoral di Lingkup Daerah Kabupaten/Kota	100	95	100
3	Jumlah Buku/cetakan Enrekang dalam angka dan Kecamatan dalam angka	30	28	32
URUSAN PEMERINTAHAN BIDANG PERSANDIAN				
1	Persentase Peningkatan Penyelenggaraan Persandian Dan Keamanan Informasi	100	90	100
2	Cakupan Penyelenggaraan Persandian Untuk Pengamanan Informasi Pemerintah Daerah Kabupaten/Kota	100	90	100
3	Persentase operasionalisasi aplikasi / Replikasi untuk Layanan Keamanan Informasi Pemerintah Daerah	90	90	100
4	Persentase Penetapan Pola Hubungan Komunikasi Sandi Antar Perangkat Daerah Kabupaten/Kota	0	80	90
5	Persentase Operasional Jaring Sandi Pemerintah Daerah	0	80	90
URUSAN PEMERINTAHAN BIDANG KEBUDAYAAN				
1	Persentase penyelenggaraan festival seni dan budaya tradisional	100	100	100
2	Jumlah kegiatan peningkatan pendidikan dan pelatihan SDM Kesenian Tradisional	70	70	70
3	Jumlah kegiatan peningkatan kapasitas tata kelola lembaga kesenian tradisional	15	15	15
4	Persentase sejarah lokal yang terbina	100	100	100
5	Jumlah sistem data dan informasi yang dapat diakses masyarakat	1	1	1
6	Persentase cagar budaya yang dilestarikan	100	100	100
7	Jumlah cagar budaya yang ditetapkan di Kabupaten/Kota	5	8	8
8	Jumlah objek diduga cagar budaya yang terdaftar	3	3	3
URUSAN PEMERINTAHAN BIDANG PERPUSTAKAAN				
1	PERSENTASE PEMBINAAN PERPUSTAKAAN	46,88	100	100
2	Persentase pengelolaan perpustakaan tingkat daerah kabupaten/kota	93,75	100	100

NO	Aspek/ Fokus/ Bidang Urusan/ Indikator Kinerja Pembangunan Daerah	REALISASI	TARGET CAPAIAN	
		2021	2022	2023
3	Jumlah layanan perpustakaan elektronik yang terpelihara	200	250	300
4	Jumlah perpustakaan daerah yang dikembangkan	2	2	4
5	Jumlah kekhasan koleksi perpustakaan daerah kabupaten/kota	0	50	60
6	Jumlah perpustakaan yang dibina disatuan pendidikan dasar wilayah kabupaten/kota	15	30	40
7	Jumlah perpustakaan khusus yang telah dibina tingkat kabupaten/kota	6	8	10
8	Jumlah tenaga pustakawan yang berkompeten	0	15	20
9	Jumlah layanan perpustakaan rujukan	0	10	20
10	Jumlah pengadaan bahan pustaka	1400	1400	1800
11	Jumlah bahan pustaka yang diolah	10500	14500	15000
12	Jumlah data dan informasi tenaga perpustakaan	0	25	45
13	Persentase Masyarakat yang gemar membaca	0	-	-
14	Jumlah sosialisasi literasi yang dilaksanakan	0	5	10
15	Jumlah sarana perpustakaan yang terpelihara pada tempat-tempat umum	0	1	2
16	Jumlah penghargaan yang diberikan	0	6	6
17	Jumlah literasi yang berbasis inklusi social	0	1	2
18	Jumlah duta baca yang terpilih	0	2	2
19	PERSENTASE PELESTARIAN KOLEKSI NASIONAL DAN NASKAH KUNO	0	100	100
20	Persentase naskah kuno yang dilestarikan di daerah kabupaten/kota	-	-	-
21	Jumlah masyarakat yang ikut berperan serta dalam penyimpanan naskah kuno	0	10	20
22	Jumlah naskah kuno yang diolah dan diahlmediakan	0	5	8
23	Persentase koleksi budaya yang ditemukan pemerintah daerah	0	-	-
24	Jumlah hasil seleksi pengadaan koleksi budaya etnis	0	2	5
25	Jumlah koleksi budaya etnis yang sudah diolah	0	100	160
URUSAN PEMERINTAHAN BIDANG KEARSIPAN				
1	Persentase Arsip yang diolah	100	100	100
2	Persentase arsip dinamis yang dikelola daerah	0	100	100
3	Jumlah arsip dinamis yang diciptakan	0	750	750
4	Jumlah arsip dinamis yang disusutkan	0	500	500
5	Jumlah arsip dalam pengawasan kabupaten	0	1075	1075
6	Persentase arsip statis	59,37	-	-
7	Jumlah arsip statis yang telah diakusisi	59,37	150	250
8	Persentase simpul informasi kearsipan nasional	73	-	-
9	Jumlah informasi, akses dan layanan kearsipan yang disediakan	0	1	1
10	Jumlah unit kearsipan yang diberdayakan	1	1	1
11	Persentase arsip yang dilindungi	0	100	100
12	Persentase pemusnahan arsip dilingkungan pemerintah kabupaten	-	-	-
13	Jumlah arsip yang memiliki retensi dibawah 10 tahun	0	350	350
14	Jumlah arsip yang dimusnakan dengan retensi dibawah 10 tahun	0	400	500
15	Persentase arsip yang diselamatkan akibat bencana	0	-	-
16	Jumlah arsip yang teridentifikasi akibat bencana	0	250	250
17	Jumlah arsip yang dipulihkan dan disimpan akibat bencana	0	250	250
18	Persentase arsip yang diselamatkan akibat penggabungan atau pemekaran daerah	0	-	-

NO	Aspek/ Fokus/ Bidang Urusan/ Indikator Kinerja Pembangunan Daerah	REALISASI	TARGET CAPAIAN	
		2021	2022	2023
19	Jumlah arsip yang dinilai, diserahkan atau dimusnakan karena pemekaran daerah	0	250	250
20	Jumlah arsip yang dinilai, diserahkan atau dimusnakan karena pembubaran	0	250	250
21	Jumlah desa/kelurahan yang didampingi	0	30	30
22	Persentase arsip statis yang autentikasi	0	-	--
23	Jumlah arsip statis yang memiliki syarat penjaminan keabsahan arsip	0	100	100
24	Jumlah alih media yang memiliki syarat penjaminan keabsahan arsip	0	100	100
25	Persentase pencarian arsip statis yang dinyatakan hilang	0	-	-
26	Jumlah penilaian dan penetapan autentisitas arsip statis yang dinyatakan hilang	0	250	250
27	Jumlah hasil alih media yang ditetapkan hilang	0	250	250
28	Jumlah daftar pencarian arsip	0	500	500
29	Persentase izin penggunaan arsip	0	100	100
30	Persentase izin penggunaan arsip tertutup	0	100	100
31	Jumlah SOP yang diterbitkan tentang penggunaan arsip tertutup	0	1	1
32	Jumlah daftar arsip tertutup yang memiliki izin penggunaan	0	1	1
URUSAN PEMERINTAHAN PILIHAN				
URUSAN PEMERINTAHAN BIDANG KELAUTAN DAN PERIKANAN				
1	Persentase Peningkatan produksi tangkapan di perairan umum	-	10	15
2	Persentase Kelompok Usaha Bersama (KUB) yang diberikan Bantuan sarana	-	100	100
3	Jumlah Laporan Data dan Informasi Sumber Daya Perikanan Tangkap yang Tersedia	-	12	129
4	Jumlah KUB yang menreima bantuan sarana	-	2	7
5	Persentase Produksi Perikanan Budidaya	0	15	20
6	Persentase Peningkatan SDM Pembudidaya ikan kecil	0	15	20
7	Persentase Kelompok yang dibina	5	100	100
8	Jumlah Pokdakan yang kelas kemampuannya dinilai (Kelompok)	0	129	129
9	Jumlah Kelembagaan Pembudidaya Ikan Kecil yang dibina (Kelompok)	0	5	7
10	Persentase Kelompok pelaku usaha perikanan yang dibina	100	100	100
11	Jumlah laporan data dan informasi sumber daya perikanan budidaya yang disediakan (Laporan)	12	12	12
12	Jumlah benih yang diproduksi (Juta Ekor)	4,11	2,2	2,5
13	Jumlah sarana pembudidaya ikan air tawar yang disediakan (Paket)	7	6	6
14	Jumlah Pengamatan Kesehatan Ikan (Prekuensi)	30	35	40
15	Jumlah POKDAKAN yang dibina dan dipantau yang sudah mendapat bantuan (POKDAKAN)	0	25	30
16	Persentase Kawasan yang bebas dari ilegal fising Perairan Umum	0	100	100
17	Persentase POKMASWAS yang dibina (POKMASWAS)	0	100	100
18	Jumlah POKMASWAS yang dibina (POKMASWAS)	0	12	12
19	Persentase Peningkatan Produksi Pengolahan dan Pemasaran Hasil Perikanan	0	15	20
20	Persentase Peningkatan Mutu SDM	0	100	100
21	Jumlah pengolahan dan pemasaran hasil perikanan yang meningkat SDMnya (Kelompok)	0	8	8

NO	Aspek/ Fokus/ Bidang Urusan/ Indikator Kinerja Pembangunan Daerah	REALISASI	TARGET CAPAIAN	
		2021	2022	2023
22	Persentase Produksi Hasil Olahan Perikanan	0	100	100
23	Jumlah sarana penyimpanan ikan segar	0	4	4
24	Jumlah fasilitas sarana pengolahan bagi pelaku usaha perikanan (Unit)	0	4	6
URUSAN PEMERINTAHAN BIDANG PARIWISATA				
1	Persentase Peningkatan Jumlah Kunjungan Wisata	100	15	20
2	Persentase pengelolaan daya tarik wisata	100	15	20
3	Jumlah objek wisata yang memiliki Master Plan	1	2	2
4	Jumlah paket pembangunan sarana dan prasarana objek wisata	12	12	12
5	Persentase pengelolaan destinasi pariwisata	10	15	20
6	Jumlah sarana dan prasarana objek wisata yang dibangun	6	-	-
7	Jumlah pelatihan kepariwisataan	2	2	2
8	Jumlah paket pemeliharaan sarana dan prasarana objek wisata	0	1	-
9	Jumlah sarana dan prasarana yang disediakan dalam pengelolaan destinasi wisata	2	3	-
10	Jumlah desa wisata yang dibina dan dikembangkan	5	3	3
11	Persentase penetapan TDU Pariwisata	100	15	20
12	Jumlah Objek Wisata Yang Terkelola	3	3	3
13	Persentase peningkatan cakupan Pemasaran pariwisata	100	20	25
14	Persentase pemasaran dan pengembangan kawasan pariwisata	100	20	25
15	Jumlah booklet profil pariwisata Kab. Enrekang	253	250	500
16	Jumlah Event Pemilihan Duta Wisata Yang Diikuti	0	2	2
17	Jumlah paket kegiatan untuk mendukung operasional TIC	0	1	1
18	Jumlah event promosi pariwisata daerah	6	6	6
19	Jumlah Dokumen Database Pariwisata Kabupaten Enrekang	1	1	1
20	Jumlah Paket Wisata Yang Siap Dipasarkan	0	1	1
21	Jumlah Pelaksana-naan Koordinasi Dengan Stakeholder	0	1	1
22	Persentase SDM pariwisata yang meningkat kapasitas dan kompetensinya	100	60	70
23	Persentase peningkatan kapasitas SDM Pariwisata dan Ekonomi Kreatif	100	60	70
24	Jumlah Pelatihan Kepariwisataan dalam pengembangan Kompetensi SDM Pariwisata dan Ekonomi Kreatif Tingkat dasar	2	2	2
25	Jumlah Pelatihan Kepariwisataan dalam Pengembangan Kemitraan Pariwisata Kabupaten/Kota	3	3	2
26	Jumlah pelatihan kepariwisataan dalam Pelatihan Dasar SDM Kepariwisataan bagi Masyarakat, Guru dan Pelajar (Mahasiswa dan/atau Siswa)	0	1	1
URUSAN PEMERINTAHAN BIDANG PERTANIAN				
1	Persentase Peningkatan Produksi Komoditi Peternakan	0	100	100
2	Persentase Sarana pengolahan hasil peternakan	0	100	100
3	Jumlah Penyediaan dan Pengembangan Sarana Pertanian	96,24	32	35
4	Jumlah Sarana Pertanian yang diberikan	100	32	35
5	Persentase Prasarana Pertanian Sektor Peternakan Serta Kualitas Pelayanan UPTD Perbibitan	0	100	100
6	Jumlah Prasarana Pertanian yang diberikan	100	24	28

NO	Aspek/ Fokus/ Bidang Urusan/ Indikator Kinerja Pembangunan Daerah	REALISASI	TARGET CAPAIAN	
		2021	2022	2023
7	Jumlah Pembangunan Prasarana Pertanian yang diberikan	92,47	2	5
8	Persentase Hewan/Ternak yang Terkendali dari Penyakit	0	100	100
9	Persentase Fasilitasi Pengendalian dan Penanggulangan bencana	100	39	47
10	Persentase Penurunan bencana pertanian	100	39	47
11	Jumlah Fasilitasi Penerbitan Izin Usaha Pertanian	3	3	4
12	Jumlah Dokumen Fasilitasi Perbitan Izin Usaha Pertanian	3	3	4
13	Persentase Pembinaan kelompok tani, gabungan, kelompok tani dan Pengembangan BPP sebagai sentra informasi Pertanian	100	60	65
14	Jumlah Peningkatan, Pengembangan dan pemanfaatan Sarana penyuluhan	100	12	12
URUSAN PEMERINTAHAN BIDANG PERDAGANGAN				
1	Persentase Pelaku Usaha Perdagangan Yang Memiliki Legalitas	41,67	59	61
2	Persentase pelaku usaha yang memperoleh izin sesuai ketentuan (IUPP/SIUP Pusat Perbelanjaan dan IUTM/IUTS/SIUP Toko Swalayan)	83,33	96	97
3	Jumlah pelaku usaha yang difasilitasi dan diawasi	50	70	80
4	Persentase Kesesuaian BDKT yang diawasi terhadap ketentuan yang berlaku	0	85	100
5	Volume pelaksanaan pengawasan BDKT	0	7	7
6	Persentase Pasar Tradisional yang dibangun/direvitalisasi/direhabilitasi	100	70	75
7	Persentase Pengembangan dan pengelolaan sarana distribusi perdagangan di wilayah kerjanya	100	100	100
8	Jumlah Sarana Distribusi/ pasar yang terbangun/direvitalisasi	3	3	3
9	Jumlah sarana Keamanan, Kebersihan dan Sarana Distribusi Perdagangan/ Pasar Rakyat lainnya yang tersedia dan diperbaiki	2	2	2
10	Persentase Tim pengelola pasar yang dibina dan diberdayakan	68,52	100	100
11	Volume Pengawasan, Pembinaan dan Pengendalian Pengelola Sarana Distribusi Perdagangan/ Pasar Rakyat	30	90	100
12	Jumlah tim pengelola pasar yang diberdayakan	7	7	100
13	Persentase koefisien variasi harga antar waktu per komoditas bahan pokok	80	7	6
14	Persentase Komoditi dan barang penting yang dipantau tingkat ketersediaannya	0	100	100
15	Volume koordinasi dan sinkronisasi ketersediaan bapak dan barang penting	0	6	7
16	Volume koordinasi dan sinkronisasi aksesibilitas bapak dan barang penting	0	6	7
17	Persentase Komoditi dan jenisnya yang dipantau dengan ketersediaan (Stock) cukup	80	100	100
18	Volume Pelaksanaan Pemantauan Harga Bapak dan Barang penting pada usaha distribusi perdagangan	4	8	9
19	Volume Pelaksanaan Pemantauan Harga Bapak dan Barang penting pada pasar rakyat	4	6	7
20	Persentas jumlah pupuk bersubsidi yang disalurkan	100	20	22
21	Volume Pelaksanaan Pengawasan penyaluran dan penggunaan pupuk dan pestisida bersubsidi	12	12	12
22	Persentase Rata-rata peningkatan Omzet Pedagang Komoditi Unggulan Daerah di Pasar tradisional	0	35	45

NO	Aspek/ Fokus/ Bidang Urusan/ Indikator Kinerja Pembangunan Daerah	REALISASI	TARGET CAPAIAN	
		2021	2022	2023
23	Persentase peningkatan volume penjualan komoditi unggulan daerah	0	35	45
24	Jumlah Pengusaha UMKM yang dibimbing	0	25	28
25	Jumlah pameran yang diikuti	0	5	6
26	Persentase Alat-alat ukur Takar Timbang dan Perlengkapannya (UTTP) yang ditera/tera ulang dalam tahun berjalan	0	22	24
27	Jumlah Alat-alat ukur Takar Timbang dan Perlengkapannya (UTTP) yang ditera/tera ulang dalam tahun berjalan	0	550	600
28	Volume Pelaksanaan Pelayanan Tera/Tera Ulang	0	7	7
29	Volume pengawasan UTTP	0	7	7
30	Jumlah hasil temuan yang ditindaklanjuti	0	4	5
31	Jumlah Produk Unggulan Daerah di Pasar Modern	0	4	5
32	Volume Pelaksanaan Promosi produk unggulan daerah	0	7	8
33	Volume Pelaksanaan promosi Produk dalam negeri	0	4	6
URUSAN PEMERINTAHAN BIDANG PERINDUSTRIAN				
1	Persentase Pencapaian Sasaran Pembangunan Industri yang ditetapkan dalam RPIK	0	90,32	96,20
2	Persentase peningkatan industri kecil menengah yang dibina dan dikembangkan	0	7	8
3	Jumlah Dokumen Rencana Induk Pembangunan Industri Kabupaten dan Roadmap pengembangan industri yang disusun	0	2	1
4	Jumlah Pelaku IKM yang dibina	0	85	94
5	Jumlah Sarana dan Prasarana Industri yang tersedia	0	35	39
6	Jumlah Pelaku IKM yang diberdayakan	0	37	41
7	Persentase hasil pemantauan dan pengawasan dengan jumlah Izin Usaha Industri (IUI) Kecil dan Industri Menengah	0	100	100
8	Persentase rekomendasi izin usaha industri (IUI) kecil dan menengah yang diterbitkan	0	100	100
9	Volume Fasilitasi IKM yang dilaksanakan	0	50	55
10	Cakupan Ketersediaan Data Industri Kecil dan Menengah yang Lengkap dan Terkini (%)	0	75	95
11	Tingkat Keterkinian informasi industri kecil dan menengah	0	65	75
12	Jumlah Data IKM yang terkumpul diolah dan dianalisis	0	125	150
13	Volume Pelaksanaan Desiminasi dan Publikasi Data Informasi Industri	0	2	2
URUSAN PEMERINTAHAN BIDANG TRANSMIGRASI				
1	Persentase perencanaan kawasan transmigrasi yang disusun	100	100	100
2	Jumlah kawasan transmigrasi yang difasilitasi pembangunannya	100	1	1
3	Jumlah lokasi satuan pemukiman	1	2	3
4	Persentase pembangunan kawasan transmigrasi yang dilaksanakan	100	100	100
5	Jumlah satuan pemukiman yang dibina	100	2	3
6	Jumlah lokasi satuan pemukiman	1	2	3
UNSUR PENDUKUNG URUSAN PEMERINTAHAN				
SEKRETARIAT DAERAH				
1	Tingkat Capaian Kinerja pada sektor Pemerintahan dan Kesra	98,82	95	95

NO	Aspek/ Fokus/ Bidang Urusan/ Indikator Kinerja Pembangunan Daerah	REALISASI	TARGET CAPAIAN	
		2021	2022	2023
2	Persentase pemenuhan dokumen administrasi pemerintahan yang sesuai regulasi	100	100	100
3	Jumlah laporan hasil penataan administrasi pemerintahan	2	2	2
4	Jumlah laporan pengelolaan administrasi kewilayahan	1	1	1
5	Jumlah dokumen laporan pelaksanaan Otda (LPPD,LKPJ,RLPPD)	3	3	3
6	Persentase Kerjasama daerah yang terimplementasi	100	100	100
7	Jumlah dokumen perjanjian kerja sama pemda dengan lembaga lain (Mou)	10	15	20
8	Jumlah dokumen perjanjian kerja sama pemda dengan pihak luar negeri	0	3	5
9	Jumlah laporan evaluasi pelaksanaan kerja sama	0	1	1
10	Persentase kebijakan kesejahteraan rakyat yang terimplementasi	100	100	100
11	Jumlah Pelaksanaan Koordinasi Kegiatan Terkait Pembinaan Mental spritual (Isra Mi ' raj, Maulid, Muharram, Idul fitri, Idul Adha , Haji,STQ,dan MTQ)	6	7	8
12	Jumlah Bantuan Sosial yang di salurkan	8	10	12
13	Frekwensi Koordinasi Pelaksanaan Kegiatan Terkait Kesejahteraan Masyarakat	3	4	5
14	Tingkat pemenuhan kebetuhan layanan hukum dan produk hokum	95	95	95
15	Persentase Produk hukum Daerah, Ranperda dan Ranperbub) yang dilakukan harmonisasi dan fasilitasi	239	350	450
16	Jumlah Penanganan Gugatan (Legislasi) Pada tingkat pertama,banding,kasasi dan peninjauan kembali	5	10	15
17	Jumlah laporan Ranham / Kota Peduli Ham di Kabupaten Enrekang	5	5	5
18	Jumlah Produk Hukum Secara Tertib yang telah ditetapkan dan diundangkan	300	350	400
19	Cakupan Pengelolaan Website yang mudah di akses melalui JDIH (Jaringan Dokumentasi Ilmu Pengetahuan)	1	1	1
20	Jumlah naskah Hukum lainnya yang siap di kaji seperti NPHD (Naskah Perjanjian Hibah Daerah) PKS (Perjanjian Kerja sama)	0	20	25
21	Tingkat capaian Kinerja sektor perekonomian dan pembangunan Daerah	100	95	95
22	Persentase penerapan kebijakan perekonomian daerah	100	95	95
23	Frekwensi Koordinasi dan sinkronisasi kebijakan BUMD / BLUD	12	200	300
24	Jumlah laporan Hasil Pelaksanaan Pengendalian dan distribusi Perekonomian	12	12	12
25	Frekwensi koordinasi perencanaan pengawasan ekonomi mikro kecil	24	24	24
26	Persentase Pemenuhan layanan administrasi pembangunan	100	100	100
27	Persentase Fasilitasi pelaksanaan penyusunan program Pembangunan	100	100	100
28	Persentase Pengendalian dan evaluasi kegiatan Pembangunan	100	100	100
29	Jumlah Evaluasi dan Laporan pelaksanaan Pembangunan	4	4	4

NO	Aspek/ Fokus/ Bidang Urusan/ Indikator Kinerja Pembangunan Daerah	REALISASI	TARGET CAPAIAN	
		2021	2022	2023
30	Persentase Pemenuhan Kebutuhan Layanan Pengadaan Barang dan Jasa melalui e- procurement	100	100	100
31	Persentase paket pekerjaan yang di proses dengan e- procurement	100	100	100
32	Persentase pelayanan bagi pengguna dan penyedia jasa pada SPSE	100	100	100
33	Persentase peningkatan kelola pengadaan dan kompetensi SDM Pengadaan Barang Jasa	80	90	95
34	Persentase Penerapan Kebijakan Sumber Daya Alam sesuai aturan	100	95	95
35	Frekwensi Koordinasi dan sinkronisasi kebijakan pertanian, perikanan,dan kelautan	36	36	36
36	Frekwensi Koordinasi dan Sinkronisasi Kebijakan Pertambangan dan Lingkungan Hidup	24	24	24
37	Frekwensi Koordinasi dan Sinkronisasi Kebijakan Energi dan Air	12	12	12
SEKRETARIAT DPRD				
1	Cakupan realisasi dukungan pelaksanaan tugas dan fungsi DPRD (%)	33,19	100	100
2	Persentase Ranperda dan Peraturan DPRD yang ditetapkan tepat waktu	48,33	100	100
3	Jumlah program pembentukan Perda yang disusun dan dibahas	0	10	10
4	Jumlah rancangan Ranperda yang dibahas	3	10	10
5	Jumlah perundang-undangan yang dikaji	0	2	2
6	Jumlah Naskah Akademik	2	3	3
7	Jumlah Dokumen Tata Tertib DPRD	0	1	1
8	Persentase Anggota DPRD yang menghadiri pembahasan anggaran	100	100	100
9	Jumlah Kegiatan KUA PPAS	2	1	1
10	Jumlah Kegiatan Perubahan KUA PPAS	1	1	1
11	Jumlah Kegiatan Pembahasan APBD	1	1	1
12	Jumlah Kegiatan Pembahasan Perubahan APBD	1	1	1
13	Jumlah Kegiatan Laporan Semester	0	1	1
14	Jumlah Kegiatan Pertanggungjawaban APBD	2	1	1
15	Persentase rekomendasi yang diberikan atas temuan hasil pengawasan	100	100	100
16	Jumlah Kegiatan Pengawasan urusan Pemerintahan bidang pemerintahan dan Hukum	3	5	5
17	Jumlah Kegiatan Pengawasan urusan Pemerintahan bidang Infrastruktur	0	5	5
18	Jumlah Kegiatan Pengawasan urusan Pemerintahan bidang Kesejahteraan Rakyat	3	5	5
19	Jumlah Kegiatan Pengawasan urusan Pemerintahan bidang perekonomian	3	5	5
20	Jumlah Kegiatan Pengawasan urusan Pemerintahan bidang Sumber Daya Alam	0	5	5
21	Jumlah Kegiatan Tindak Lanjut hasil pemeriksaan laporan keuangan oleh badan pemeriksa keuangan	0	1	1
22	Jumlah Kegiatan Pengawasan Anggaran	0	1	1
23	Jumlah Kegiatan pembahasan laporan keterangan pertanggungjawaban kepala Daerah	1	1	1
24	Persentase dalam peningkatan kapasitas DPRD	32,67	100	100
25	Jumlah Anggota DPRD yang mengikuti pelaksanaan kegiatan Orientasi DPRD	0	30	30
26	Jumlah Anggota DPRD yang mengikuti pelaksanaan kegiatan pendalaman tugas DPRD	4	30	30
27	Jumlah Pelaksanaan Publikasi dan Dokumentasi Dewan	4	10	10

NO	Aspek/ Fokus/ Bidang Urusan/ Indikator Kinerja Pembangunan Daerah	REALISASI	TARGET CAPAIAN	
		2021	2022	2023
28	Jumlah Kelompok pakar dan Tim Ahli	3	6	6
29	Jumlah Tenaga Ahli Fraksi	0	7	7
30	Jumlah Kegiatan pelaksanaan Penyelenggaraan Hubungan Masyarakat	3	5	5
31	Jumlah Dokumen Program Kerja DPRD	1	1	1
32	Persentase aspirasi masyarakat yang akan ditindaklanjuti	44,5	100	100
33	Jumlah Pelaksanaan Kunjungan Kerja dalam Daerah	2	800	800
34	Jumlah Dokumen Pokok-Pokok Pikiran DPRD	1	1	1
35	Jumlah Pelaksanaan Kegiatan Reses	4	800	800
36	Persentase Badan Kehormatan dalam pelaksanaan dan pengawasan kode etik	0	100	100
37	Jumlah Dokumen kode Etik DPRD	0	1	1
38	Jumlah kegiatan Pengawasan kode Etik DPRD	0	3	3
39	Persentase kerjasama daerah yang direalisasikan	0	100	100
40	Jumlah Kegiatan Fasilitasi , Verifikasi,dan Koordinasi persetujuan kerja sama Daerah	0	1	1
41	Persentase Pelaksanaan Tugas DPRD	0	100	100
42	Jumlah kegiatan koordinasi dan konsultasi pelaksanaan tugas DPRD	0	250	250
43	Jumlah Dokumen Laporan Kinerja DPRD	2	1	1
44	Jumlah kegiatan Fasilitasi pelaksanaan tugas Badan musyawarah	0	2	2
45	Jumlah kegiatan Pelaksanaan Tugas Pimpinan DPRD	1	30	30
URUSAN PERENCANAAN				
1	Persentase konsistensi dokumen perencanaan perangkat daerah dengan dokumen perencanaan pembangunan daerah	100	100	100
2	Persentase Tahapan perencanaan pembangunan daerah yang sesuai aturan	100	100	100
3	Frekuensi Pelaksanaan Koordinasi dan sinkronisasi Perencanaan dan Kelitbangan	32	33	34
4	Jumlah Pelaksanaan Konsultasi Publik yang dilaksanakan	0	2	2
5	Jumlah Dokumen hasil forum lintas perangkat daerah yang disusun	1	1	1
6	Jumlah Laporan hasil musrenbang kabupaten yang disusun	1	2	2
7	Jumlah laporan hasil musrenbang kecamatan	12	12	12
8	Jumlah Dokumen RPJMD, RKPD Pokok dan RKPD Perubahan yang disusun yang ditetapkan menjadi Perkada	3	2	2
9	Persentase Kesiadaan Data dan Informasi Untuk Bahan Perencanaan	100	100	100
10	Jumlah Aplikasi dan Sistem Informasi Monitoring dan Evaluasi Pembangunan Daerah yang Diadakan	1	3 dan 1	3 dan 1
11	Jumlah Aplikasi dan Sistem Informasi Perencanaan Pembangunan yang dikelola	1	1	1
12	Persentase Kesiadaan Hasil Evaluasi Bidang Perencanaan	100	100	100
13	Jumlah Dokumen Daftar Alokasi Kegiatan, Daftar Usulan DAK, TP, Dekon, serta laporan Realisasi Pelaksanaan DAK sebagai bahan dalam penyusunan Perencanaan	3	3	3
14	Jumlah dokumen hasil monitoring evaluasi program, hasil evaluasi dokumen RKPD dan RPJMD yang disusun	3	6	6

NO	Aspek/ Fokus/ Bidang Urusan/ Indikator Kinerja Pembangunan Daerah	REALISASI	TARGET CAPAIAN	
		2021	2022	2023
15	Persentase ketercapaian sasaran pembangunan daerah bidang PPM dan Perekonomian	94,11	100	100
16	Persentase ketercapaian sasaran pembangunan daerah bidang Infrastuktur dan Kewilayahan	89,03	90	90
17	Persentase OPD bidang Pemerintahan dan Pembangunan Manusia dengan realisasi pencapaian target kinerja diatas 90 persen	100	100	100
18	Frekuensi koordinasi Dokumen Perencanaan Pembangunan Daerah Sub Bidang Pemerintahan	4	4	8
19	Jumlah dokumen perencanaan perangkat daerah sub bidang Pemerintahan yang di asistensi	15	15	15
20	Frekuensi Monitoring dan Evaluasi Dokumen Perencanaan Pembangunan Perangkat Daerah sub bidang pemerintahan	15	20	25
21	Jumlah dokumen perencanaan sub bidang Pemerintahan yang disinergikan	0	-	-
22	Frekuensi Koordinasi Pelaksanaan Sinergitas dan Harmonisasi Perencanaan Pembangunan Daerah Bidang Pemerintahan	15	25	30
23	Frekuensi koordinasi Dokumen Perencanaan Pembangunan Daerah Sub Bidang Pembangunan Manusia	15	15	30
24	Jumlah dokumen perencanaan perangkat daerah sub bidang Pembangunan Manusia yang di asistensi	10	15	15
25	Frekuensi Monitoring dan Evaluasi Dokumen Jumlah dokumen Perencanaan Pembangunan Perangkat Daerah Bidang Pembangunan Manusia	10	20	30
26	Frekuensi Koordinasi Pelaksanaan Sinergitas dan Harmonisasi Perencanaan Pembangunan Daerah Bidang Pembangunan Manusia	30	30	50
27	Persentase OPD bidang Perencanaan Bidang Perekonomian dan SDA (Sumber Daya Alam) dengan realisasi pencapaian target kinerja diatas 90 persen	88,23	90	90
28	Frekuensi koordinasi Dokumen Perencanaan Pembangunan Daerah Sub Bidang Perekonomian	7	7	14
29	Jumlah dokumen perencanaan perangkat daerah sub bidang Perekonomian yang diasistensi	7	7	7
30	Frekuensi Monitoring dan Evaluasi Dokumen Perencanaan Pembangunan Perangkat Daerah Sub Bidang Perekonomian	6	12	17
31	Frekuensi Koordinasi Pelaksanaan Sinergitas dan Harmonisasi Perencanaan Pembangunan Daerah Bidang Perekonomian	22	25	25
32	Frekuensi Koordinasi Dokumen Perencanaan Pembangunan Daerah Sub Bidang SDA	5	7	7
33	Persentase OPD bidang Bidang Infrastruktur dan Kewilayaan dengan realisasi pencapaian target kinerja diatas 90 persen	89,03	90	90
34	Jumlah Dokumen perencanaan bidang Infrastruktur (RP3KPKP) dan (RISPAM) yang disusun	2	2	2
35	Jumlah dokumen perencanaan perangkat daerah bidang infrastuktur yang diasistensi	5	5	5
36	Jumlah dokumen hasil monitoring dan evaluasi perencanaan pembanguan bidang Pembangunan Infrastruktur yang disusun	2	2	2
37	Frekuensi sinergitas dan harmonisasi perencanaan pembangunan daerah bidang infrastruktur yang dilaksanakan	37	55	55

NO	Aspek/ Fokus/ Bidang Urusan/ Indikator Kinerja Pembangunan Daerah	REALISASI	TARGET CAPAIAN	
		2021	2022	2023
38	Jumlah Dokumen Dokumen Strategi Sanitasi Kabupaten (SSK) yang disusun	1	1	1
39	Jumlah dokumen OPD bidang kewilayahan yang diasistensi	5	5	5
40	Jumlah dokumen hasil monitoring dan evaluasi perencanaan pembanguan bidang kewilayahan yang disusun	1	2	2
41	Frekuensi sinergitas dan harmonisasi perencanaan pembangunan daerah bidang kewilayahan yang dilaksanakan	28	45	45
URUSAN KEUANGAN				
1	Tingkat pemenuhan Dokumen Penganggaran keuangan daerah yang tepat waktu dan berkualitas	100	100	100
2	Tingkat Pemenuhan Dokumen Perbendaharaan yang sesuai ketentuan dan tepat waktu	100	100	100
3	Tingkat Pemenuhan Dokumen Laporan Keuangan yang sesuai dengan SAP dan tepat waktu	100	100	100
4	Tingkat pemenuhan urusan penunjang pengelolaan keuangan daerah berjalan sesuai aturan	100	100	100
5	Persentase penyusunan dokumen perencanaan, penganggaran keuangan daerah yang berkualitas	100	100	100
6	Jumlah dokumen KUA PPAS yang tersusun	1	1	1
7	Dokumen perubahan PPAS	1	1	1
8	Jumlah dokumen RKA SKPD yang di Verifikasi	43	43	43
9	Jumlah dokumen RKA Perubahan SKPD yang di Verifikasi	43	43	43
10	Jumlah dokumen DPA SKPD yang diverifikasi	43	43	43
11	Jumlah dokumen DPPA SKPD yang diverifikasi	43	43	43
12	Jumlah dokumen Perda dan Perbup tentang rancangan penyusunan APBD yang tersusun	2	2	2
13	Jumlah dokumen Perda/Perbup tentang perubahan APBD yang tersusun	2	2	2
14	Jumlah koordinasi yang terlaksana atas perencanaan anggaran pendapatan daerah	2	2	2
15	Jumlah koordinasi yang terlaksana atas perencanaan anggaran belanja daerah	2	2	2
16	Jumlah koordinasi yang terlaksana atas perencanaan anggaran pembiayaan	2	2	2
17	Jumlah Jenis Pembinaan penyusunan penganggaran Pemda	1	1	1
18	Cakupan pengelolaan /penatausahaan keuangan daerah Sesuai Standar	100	100	100
19	Jumlah koordinasi Pengelolaan Kasda	4	4	4
20	Jumlah Laporan Pengelolaan SILPA	1	1	1
21	Jumlah penerbitan dokumen anggaran kas dan SPD yang diproses sesuai regulasi	4	4	4
22	Jumlah SP2D Pembiayaan yang diterbitkan	100	100	100
23	Jumlah Kegiatan Koordinasi Pengelolaan Dana Perimbangan dan Dana Transfer Lainnya yang terlaksana	2	2	2
24	Jumlah Kegiatan koordinasi dan pemantauan penerapan transaksi non tunai di setiap perangkat daerah	43	43	43
25	Jumlah Dokumen laporan realisasipenerimaan dan pengeluaran kas daerah yang tersusun	1	1	1
26	Jumlah Koordinasi Pelaksanaan Piutang dan Utang Daerah yang Timbul Akibat Pengelolaan Kas, Pelaksanaan Analisis Pembiayaan dan Penempatan Uang Daerah sebagai Optimalisasi Kas yang terlaksana	0	4	4

NO	Aspek/ Fokus/ Bidang Urusan/ Indikator Kinerja Pembangunan Daerah	REALISASI	TARGET CAPAIAN	
		2021	2022	2023
27	Jumlah kegiatan rekonsiliasi data penerimaan dan pengeluaran kas dengan instansi terkait yang terlaksana	2	2	2
28	Jumlah dokumen petunjuk teknis adm keuangan yang berkaitan dengan penerimaan dan pengeluaran kas serta penatausahaan dan pertanggungjawaban sub kegiatan	1	1	1
29	Jumlah kegiatan pembinaan penatausahaan keuangan pemda yang terlaksana	1	1	1
30	Cakupan Pelaporan Keuangan Daerah Sesuai SAP	100	100	100
31	Frekuensi pelaksanaan koordinasi pelaksanaan akuntansi penerimaan dan pengeluaran kas daerah yg terlaksana	4	4	4
32	Jumlah kegiatan rekonsiliasi dan verifikasi data aset, kewajiban, ekuitas, pendapatan, belanja, pembiayaan, pendapatan-LO dan beban yang terlaksana	2	2	2
33	Jumlah Dokumen Laporan pertanggungjawabab pelaksanaan APBD bulanan, triwulanan dan semesteran Pemda yg tersusun	18	18	18
34	Jumlah kegiatan pelaksanaan Koordinasi/ konsolidasi laporan keuangan SKPD BLUD dan laporan keuangan PEMDA yang terlaksana	4	4	4
35	Jumlah Dokumen Perda/Perbub tentang pertanggungjawabab pelaksanaan APBD bulanan yang tersusun	2	2	2
36	Jumlah dokumen atas tanggapan tindak lanjutan atas temuan hasil pemeriksaan BPK	2	2	2
37	Jumlah kegiatan Koordinasi, Sinkronisasi, dan Penyelesaian saian Tuntutan Perbendaharaan dan Tuntutan Kerugian Daerah	4	4	4
38	jumlah dokumen analisis laporan pertanggungjawaban APBD	0	1	1
39	Jumlah dokumen kebijakan panduan eknis operasional penyelenggaraan akuntansi pemerintahan daerah	0	1	1
40	Jumlah Dokumen sistem dan prosedur akuntansi dan pelaporan keuangan pemerintah daerah yg tersusun	1	1	1
41	Jumlah Kegiatan pembinaan akuntansi pelaporan Pertanggungjawaban Pemda yang terlaksana	4	4	4
42	Jumlah kegiatan pembinaan pengelolaan keuangan BULD pemda yang terlaksana	0	2	2
43	Jumlah dokumen statistik keuangan Pemda yang tersusun	0	1	1
44	Persentase dokumen kajian yang dimanfaatkan dalam penyusunan kebijakan pengelolaan keuangan daerah	100	100	100
45	Jumlah Laporan Pengelolaan Dana Cadangan Pemda	0	1	1
46	Jumlah Dokumen Analisis Perencanaan Inventasi Pemda	0	1	1
47	Jumlah Dokumen Analisis Perencanaan Penerimaan pinjaman Pemda	0	1	1
48	jumlah dokumen analisis Perencanaan dan Pelaksanaan pembayaran cicilan Pokok dan Bunga Pinjaman Pemda	0	1	1
49	Jumlah Dokumen Analisis Perencanaan pemberian pinjaman Pemda	1	1	1

NO	Aspek/ Fokus/ Bidang Urusan/ Indikator Kinerja Pembangunan Daerah	REALISASI	TARGET CAPAIAN	
		2021	2022	2023
50	Jumlah Dokumen Analisis Perencanaan Penerimaan kembali pinjaman Pemda	0	1	1
51	Jumlah dokume Kebijakan alokasi dana Subsidi yang tersusun	0	1	1
52	Jumlah laporan atas penyaluran Bantuan keuangan	0	1	1
53	Jumlah Laporan Pengelolaan Dana Darurat	1	1	1
54	Jumlah Laporan Pengelolaan Dana Bagi Hasil	1	1	1
55	Persentase Perangkat Daerah yang menggunakan SIPD dengan baik dalam pengelolaan keuangan daerah	100	100	100
56	Jumlah laporan inventarisasi dan analisis data bidang pengelolaan keuangan	43	43	43
57	Jumlah SIPD bidang keuangan daerah di perangkat daerah yang berfungsi dengan baik	43	43	43
58	Jumlah Perangkat Daerah yang dibina dalam pemamfaatan SIPD Bidang keuangan Daerah	43	43	43
59	Persentase pemenuhan dokumen Pengelolaan Barang Milik Daerah yang sesuai regulasi	100	95	100
60	Persentase Kepatuhan Perangkat Daerah dalam penatausahaan BMD sesuai regulasi	100	95	100
61	Jumlah dokumen stnadar harga yang tersusun	1	1	1
62	Jumlah Dokumen SBMD dan SKBMD yang tersusun	0	2	2
63	Jumlah Dokumen Rencana Kebuthan BMD yang tersusun	1	1	1
64	Jumlah Dokumen Kebijakan Penglolaan BMD	0	1	1
65	Jumlah dokumen penatausahaan barang milik daerah	1	1	1
66	Jumlah dokumen BMD yang terinventarisasi	1	1	1
67	Jumlah Dokumen Barang Milik Daerah yang di amankan	1	1	1
68	Jumlah dokumen atasi hasil penilaian barag milik daerah yang tersusun	1	1	1
69	Jumlah Perngkat daerah pengelola BMD yang dibina, diawasi & dikendalikan	43	43	43
70	Jumlah dokumen atas Optimalisasi Penggunaan, Pemanfaatan, Pemindahtanganan, Pemusnahan, dan Penghapusan Barang Milik Daerah	5	5	5
71	Jumlah kegiatan rekonsiliasi dalam rangka penyusunan laporan BMD yang terlaksana	2	2	2
72	Jumlah Dokumen Neraca Asset Pemda yang tersusun	1	1	1
73	Jumlah kegiatan Pembinaan Pengelolaan Barang Milik Daerah Pemerintah Kabupaten/Kota yang terlaksana	2	2	2
74	persentase peningkatan total pendapatan daerah	0	3,63	3,08
75	Jumlah OPD yang dilakukan koordinasi penyusunan rencana anggaran daerah	0	25	25
76	Jumlah perangkat daerah yang dikordinasi	0	25	25
77	Jumlah bendahara yang dilakukan Koordinasi	0	25	25
78	Jumlah OPD yang Asistensi, Sinkronisasi, Monitoring dan Evaluasi yang dilaksanakan	0	25	25
79	Persentase Penunjang Urusan Kewenangan Pengelola Keuangan Daerah	140,91	100	100
80	Persentase PAD terhadap pendapatan daerah	140,91	8,5	9
81	Persentase peningkatan pendapatan daerah	3	100	100
82	Jumlah OPD perencanaan pengelolaan pajak daerah	12	3	3
83	Jumlah sasaran Analisis dan Pengembangan serta Penyusunan Kebijakan Pajak	0	12	12

NO	Aspek/ Fokus/ Bidang Urusan/ Indikator Kinerja Pembangunan Daerah	REALISASI	TARGET CAPAIAN	
		2021	2022	2023
84	Jumlah Penyuluhan dan penyebar luasan Kebijakan Pajak Perangkat Daerah	0	12	12
85	Jumlah Sarana dan Prasana Pengelolaan Pajak Perangkat Daerah	0	3	3
86	Jumlah Objek Pajak Perangkat Daerah yang Terdaftar	172,400	172.346	172.346
87	Jumlah Basis Data Pajak yang Dipelihara dan Dikelola	2	2	2
88	Jumlah (PBBP2) dan (BPHTB) yang dinilai	170,500	168.000 550	170.000 550
89	Jumlah Wajib Pajak yang Ditetapkan	560,300	172.346	172.400
90	Jumlah Layanan dan Konsultasi Pajak Perangkat Daerah	0	12	12
91	Jumlah Penelitian dan Verifikasi Data Pajak yang Dilakukan	12	12	12
92	Jumlah Penagihan Pajak Daerah Perangkat Daerah	560,300	172.346	172.400
93	Sasaran Keberatan Pajak yang Terselesaikan	1532	1532	1532
94	Jumlah Pengendalian, Pemeriksaan dan Pengawasan Pajak Daerah	12	12	12
95	Jumlah Pembinaan dan Pengawasan Pengelola Retribusi Daerah	12	12	12
URUSAN KEPEGAWAIAN				
1	Persentase ASN yang menduduki jabatan struktural dan fungsional sesuai kompetensi	98,56	88	91
2	Persentase ASN yang berkembang kompetensinya	22,79	63	68
3	Persentase pemenuhan kebutuhan ASN	83,67	60	63
4	Persentase ASN berkinerja baik dan sangat baik	99,83	100	100
5	Persentase pengangkatan ASN sesuai dengan rencana kebutuhan	100	100	100
6	Jumlah Dokumen Rencana Kebutuhan, Jenis dan Jumlah Jabatan untuk Pelaksanaan Pengadaan ASN	1	1	1
7	Jumlah Pengadaan PNS dan PPPK	506	210	210
8	Jumlah kebijakan pemberhentian PNS	0	5	-
9	Jumlah PNS yang pensiun	127	90	95
10	Jumlah laporan fasilitasi lembaga profesi ASN (pemakaman)	12	1	1
11	Jumlah dokumen Data kepegawaian yang dikelola	12	12	12
12	Presentase keterisian Jabatan	88,37	95	100
13	Jumlah Jabatan yang Terisi	486	809	809
14	Jumlah ASN yang memenuhi syarat untuk naik pangkat	744	850	800
15	Jumlah Peserta Ujian Dinas (UD) dan Penyesuaian Ijazah (PI)	15	150	150
16	Jumlah promosi ASN yang dikelola (Sumpah PNS)	168	200	200
17	Presentase ASN yang mengikuti pendidikan dan pelatihan formal	2,28	3,38	3,38
18	Jumlah ASN yang ditingkatkan kapasitas kerjanya	0	90	90
19	Jumlah ASN yang mengikuti assessment	0	50	50
20	Jumlah Dokumen Rencana kebutuhan diklat dan sertifikasi ASN	0	1	1
21	Jumlah ASN yang mengikuti pendidikan dengan status Tugas Belajar atau Izin Belajar	98	150	150
22	Jumlah ASN yang difasilitasi untuk Sertifikasi Jabatan	0	30	40
23	Jumlah ASN yang mengikuti sosialisai dan penyebaran informasi jabatan fungsional ASN	0	40	40
24	Jumlah ASN yang difasilitasi untuk pengembangan karir dalam jabatan fungsional	0	200	200
25	Persentase evaluasi kinerja berbasis IT	0,00%	75	85

NO	Aspek/ Fokus/ Bidang Urusan/ Indikator Kinerja Pembangunan Daerah	REALISASI	TARGET CAPAIAN	
		2021	2022	2023
26	Jumlah ASN yang dinilai kinerjanya	43	43	43
27	Jumlah Dokumen Evaluasi Hasil Penilaian dan Evaluasi Kinerja Aparatur	0	1	1
28	Jumlah ASN yang diberikan penghargaan (Cuti, Berkala, Taspen, Karsu/Karsi dan ASN Teladan)	165	203	203
29	Jumlah ASN yang mendapatkan tanda jasa (Satyalencana)	311	160	170
30	Jumlah dokumen pembinaan disiplin ASN	1	1	1
31	Jumlah laporan Penyelesaian Pelanggaran Disiplin ASN	1	1	1
32	Jumlah dokumen pelayanan proses izin perceraian pegawai	1	1	1
33	Jumlah dokumen evaluasi disiplin pegawai	1	1	1
URUSAN PENDIDIKAN DAN PELATIHAN				
1	Presentase ASN yang mempunyai sertifikat kompetensi teknis, fungsional dan manajerial	94,14	100	100
2	Presentase ASN yang mengikuti kompetensi teknis	3,74	3	3
3	Jumlah ASN yang mengikuti Pengembangan Kompetensi Teknis Umum, Inti, dan pilihan bagi Jabatan Administrasi Penyelenggara Urusan Pemerintahan Konkuren, Perangkat Daerah Penunjang, dan Urusan Pemerintahan Umum (Diklat/ Bimbingan Teknis)	0	100	100
4	Jumlah dokumen Pembinaan, Pengoordinasian, Fasilitasi, Pemantauan, Evaluasi, dan Pelaporan Pengembangan Kompetensi Teknis Umum, Inti, dan Pilihan bagi Jabatan Administrasi yang dilaksanakan	0	43	43
5	Presentase ASN yang mengikuti sertifikasi, kelembagaan, pengembangan Kompetensi Manajerial dan Fungsional	75,86	70	75
6	Jumlah ASN yang mengikuti Diklat sesuai penjenjangan	4	60	60
7	Jumlah ASN yang mengikuti prajabatan (Latsar)	168	200	200
URUSAN PENELITIAN DAN PENGEMBANGAN				
1	Persentase pemanfaatan hasil litbang dalam penyusunan dokumen perencanaan	100	85	90
2	Persentase pemanfaatan hasil litbang bidang penyelenggaraan pemerintahan dan pengkajian peraturan	100	85	90
3	Jumlah dokumen hasil penelitian dan pengembangan bidang Penyelenggaraan OTDA	1	1	1
4	Jumlah dokumen hasil penelitian dan pengembangan Bidang Pemerintahan Umum	1	1	1
5	Jumlah dokumen hasil penelitian dan pengembangan bidang Kelembagaan dan Ketatalaksanaan	0	1	1
6	Jumlah dokumen hasil penelitian dan pengembangan bidang Aparatur Dan Reformasi Birokrasi	0	1	1
7	Jumlah dokumen hasil penelitian dan pengembangan bidang Keuangan dan Asset Daerah	0	1	1
8	Jumlah dokumen hasil penelitian dan pengembangan bidang Ketentraman Umum dan Perlindungan Masyarakat	0	1	1
9	Jumlah dokumen hasil penelitian dan pengembangan bidang Penataan Kelembagaan Desa	0	1	1
10	Jumlah dokumen hasil penelitian dan pengembangan bidang Ketatalaksanaan Desa	0	1	1

NO	Aspek/ Fokus/ Bidang Urusan/ Indikator Kinerja Pembangunan Daerah	REALISASI	TARGET CAPAIAN	
		2021	2022	2023
11	Jumlah dokumen hasil penelitian dan pengembangan bidang Aparatur Desa	0	1	1
12	Jumlah dokumen hasil penelitian dan pengembangan bidang Keuangan dan Asset Desa	0	1	1
13	Jumlah dokumen hasil penelitian dan pengembangan Bidang Bumdes	1	1	1
14	Jumlah Data Kelitbangan dan Peraturan yang dikelola	0	1	1
15	Jumlah Rekomendasi atas rencana penetapan peraturan baru dan /atau evaluasi terhadap pelaksanaan peraturan yang ditetapkan	0	1	1
16	Jumlah Kegiatan pelaksanaan pengkajian peraturan dan Data yang diFasilitasi dan dievaluasi	0	1	1
17	Jumlah Rekomendasi bagi warga negara asing untuk mendapatkan Izin Penelitian	0	1	1
18	Persentase pemanfaatan hasil litbang bidang Sosial budaya dan kependudukan	0	90	90
19	Jumlah dokumen hasil penelitian dan pengembangan aspek-aspek sosial	0	1	1
20	Jumlah dokumen hasil penelitian dan pengembangan bidang Pemberdayaan Perempuan dan Perlindungan Anak	0	1	1
21	Jumlah dokumen hasil penelitian dan pengembangan bidang Pendidikan dan Kebudayaan	0	1	1
22	Jumlah dokumen hasil penelitian dan pengembangan bidang Kepemudaan dan Olah raga	0	1	1
23	Jumlah dokumen hasil penelitian dan pengembangan aspek pariwisata	1	1	1
24	Jumlah dokumen hasil penelitian dan pengembangan bidang kesehatan	0	1	1
25	Jumlah dokumen hasil penelitian dan pengembangan bidang Pengendalian Penduduk dan KB	0	1	1
26	Jumlah dokumen hasil penelitian dan pengembangan bidang Administrasi Kependudukan dan Capil	0	1	1
27	Jumlah dokumen hasil penelitian dan pengembangan bidang Tenaga Kerja	0	1	1
28	Jumlah dokumen hasil penelitian dan pengembangan bidang Partisipasi Masyarakat	0	1	1
29	Jumlah dokumen hasil penelitian dan pengembangan bidang Transmigrasi	0	1	1
30	Persentase pemanfaatan hasil litbang bidang Sosial Ekonomi dan Pembangunan	0	100	100
31	Jumlah dokumen hasil penelitian dan pengembangan bidang Koperasi, dan Usaha Kecil Menengah	0	1	1
32	Jumlah dokumen hasil penelitian dan pengembangan bidang Perindustrian dan Perdagangan	0	1	1
33	Jumlah dokumen hasil penelitian dan pengembangan Bidang BUMDAerah	0	1	1
34	Jumlah dokumen hasil penelitian dan pengembangan bidang Pertanian, Perkebunan dan Pangan	0	1	1
35	Jumlah dokumen hasil penelitian dan pengembangan Kelautan dan Perikanan	0	1	1
36	Jumlah dokumen hasil penelitian dan pengembangan bidang Energi dan Sumberdaya Mineral	1	1	1

NO	Aspek/ Fokus/ Bidang Urusan/ Indikator Kinerja Pembangunan Daerah	REALISASI	TARGET CAPAIAN	
		2021	2022	2023
37	Jumlah dokumen hasil penelitian dan pengembangan aspek LH	0	1	1
38	Jumlah dokumen hasil penelitian dan pengembangan bidang Kehutanan	0	1	1
39	Jumlah dokumen hasil penelitian dan pengembangan bidang Pekerjaan Umum	0	1	1
40	Jumlah dokumen hasil penelitian dan pengembangan bidang Perhubungan	0	1	1
41	Jumlah dokumen hasil penelitian dan pengembangan bidang Perumahan dan Kawasan Permukiman	0	1	1
42	Jumlah dokumen hasil penelitian dan pengembangan bidang Penataan Ruang dan Pertanahan	0	1	1
43	Jumlah dokumen hasil penelitian dan pengembangan bidang Komunikasi dan informatika	0	1	1
44	Persentase pemanfaatan hasil litbang Inovasi dan Teknologi	100	90	90
45	Jumlah penerapan teknologi & Inovasi dalam pengelolaan komoditi unggulan daerah	0	2	2
46	Jumlah teknologi tepat guna dalam pengelolaan komoditi unggulan daerah	0	3	3
47	Jumlah Dokumen IKM	1	1	1
48	Jumlah Dokumen Litbang yang disusun	0	3	3
49	Jumlah HAKI yang diterbitkan	0	1	1
INSPEKTORAT DAERAH				
1	Persentase Pengawasan berdasarkan PKPT	100	96	97
2	Persentase Laporan Hasil Pengawasan Internal	100	96	97
3	Jumlah Laporan Hasil Pengawasan Kinerja	10	10	10
4	Jumlah Laporan Hasil Pengawasan Keuangan	56	60	62
5	Jumlah Laporan Hasil Reviu Kinerja Pemda	11	12	14
6	Jumlah Laporan Hasil Reviu Laporan Keuangan	14	14	16
7	Jumlah Laporan Hasil Pengawasan Desa	65	67	70
8	Jumlah Laporan Hasil Kegiatan Kerjasama Pengawasan Internal	10	11	12
9	Jumlah Laporan Monev TLHP	6	6	6
10	Persentase Laporan Hasil Pengawasan dengan Tujuan Tertentu dan lainnya	100	96	97
11	Jumlah Laporan Hasil Penanganan Informasi Kerugian Negara/Daerah	6	6	6
12	Jumlah Laporan Hasil Pengawasan dengan Tujuan Tertentu	20	21	22
13	Persentase layanan pendampingan	100	96	97
14	Persentase Kebijakan Teknis di Bidang Pengawasan dan Fasilitasi Pengawasan yang di terbitkan	100	82	85
15	Jumlah rumusan Kebijakan Teknis di Bidang Pengawasan	4	3	4
16	Jumlah rumusan Kebijakan Teknis di Bidang Fasilitasi Pengawasan	4	3	4
17	Persentase Pendampingan dan Asistensi yang dilaksanakan	100	96	97
18	Jumlah Laporan Hasil Pendampingan, asistensi	12	12	14
19	Jumlah Laporan Hasil Pendampingan, Asistensi, Verifikasi, dan Penilaian Reformasi Birokrasi	4	2	4
20	Jumlah Laporan Hasil Koordinasi, Monev serta Verifikasi Pencegahan Tipikor	23	20	24
21	Jumlah Laporan Hasil Pendampingan, Asistensi dan Verifikasi Penegakan Integritas	3	2	3
UNSUR KEWILAYAHAN				

NO	Aspek/ Fokus/ Bidang Urusan/ Indikator Kinerja Pembangunan Daerah	REALISASI	TARGET CAPAIAN	
		2021	2022	2023
1	Persentase Penyelenggaraan Pemerintahan dan Pelayanan Publik	83,33	98	97
2	Persentase Pelaksanaan Koordinasi Penyelenggaraan Kegiatan pemerintahan di tingkat kecamatan	100	98	99
3	Jumlah Kegiatan Koordinasi / Sinergi Perencanaan yang terlaksana	1	36	38
4	Jumlah Kegiatan Peningkatan Efektifitas Kegiatan Pemerintahan di Kecamatan	1	30	31
5	Persentase Penyelenggaraan Urusan Pemerintahan yang Tidak di Laksanakan oleh unit Kerja Perangkat Daerah yang ada di Kecamatan	50	90	88
6	Jumlah Perencanaan Kegiatan Pelayanan Kepada Masyarakat di Kecamatan	1	7	7
7	Jumlah desa yang dibina dan difasilitasi untuk mempercepat pencapaian SPM	0	7	7
8	Jumlah desa yang memberikan pelayanan secara efektif kepada masyarakat	0	22	24
9	Persentase Sarana dan Prasarana Pelayanan Umum yang terpelihara	0	100	100
10	Jumlah laporan hasil koordinasi/sinergitas daerah dengan perangkat daerah	0	45	47
11	Persentase Pelaksanaan Urusan Pemerintahan yang dilimpahkan Kepada Camat	100	90	97
12	Jumlah Kegiatan Pelaksanaan Urusan Pemerintahan yang Terkait Dengan Pelayanan Perizinan Non Usaha	0	36	38
13	Jumlah Kegiatan Pelaksanaan Urusan Pemerintahan yang Terkait Dengan Nonperizinan	0	36	38
14	Jumlah Kegiatan Pelaksanaan Urusan Pemerintahan yang Terkait Dengan Kewenangan Lain yang Dilimpahkan	1	16	53
15	Cakupan masyarakat desa dan kelurahan yang diberdayakan	100	99	99
16	Persentase Pelaksanaan Koordinasi Kegiatan Pemberdayaan Desa	100	99	100
17	Jumlah warga yang berpartisipasi dalam musrenbang	300	1600	1650
18	Jumlah Program Kerja dan Kegiatan Pemberdayaan Masyarakat yang Dilakukan oleh Pemerintah dan Swasta di Wilayah Kerja Kecamatan	0	37	39
19	Jumlah Kegiatan Pemberdayaan Masyarakat di Wilayah Kecamatan	1	186	396
20	Persentase Pelaksanaan Kegiatan Pemberdayaan Kelurahan	100	100	100
21	Jumlah Masyarakat yang berpartisipasi Dalam Forum Musyawarah Perencanaan Pembangunan Desa di Kelurahan	0	219	219
22	Jumlah sarana dan prasarana yang terbangun	12	35	29
23	Jumlah masyarakat yang Aktif di Kelurahan	300	85	85
24	Jumlah dokumen evaluasi kelurahan	6	13	13
25	Persentase lembaga kemasyarakatan yang diberdayakan	100	100	100
26	Jumlah lembaga kemasyarakatan yang mengikuti pelatihan	0	10	10
27	Jumlah sarana dan prasarana yang tersedia	8	4	4
28	Jumlah usaha masyarakat yang difasilitasi	3	6	6
29	Jumlah teknologi yang dimanfaatkan	0	6	6
30	Persentase kasus ketentraman dan ketertiban yang berhasil diselesaikan	100	96	98

NO	Aspek/ Fokus/ Bidang Urusan/ Indikator Kinerja Pembangunan Daerah	REALISASI	TARGET CAPAIAN	
		2021	2022	2023
31	Persentase Kegiatan Koordinasi Upaya Penyelenggaraan Ketentraman dan Ketertiban umum	22	96	94
32	Jumlah kegiatan sinergi dengan kepolisian, TNI, dan instansi vertikal	3	24	12
33	Frekuensi pelaksanaan kegiatan harmonisasi antar tokoh agama dan tokoh masyarakat	24	24	24
34	Persentase laporan hasil koordinasi Penerapan dan Penegakan Peraturan Daerah dan Peraturan Kepala Daerah	94,44	100	100
35	Jumlah kegiatan koordinasi dengan perangkat daerah di bidang penegakan peraturan perundang-undangan	0	39	41
41	Rasio kasus intoleransi SARA per 1.000 penduduk	100	91	94
42	Persentase penyelenggaraan urusan Pemerintahan Umum Sesuai Penugasan Kepala Daerah	100	90	90
43	Jumlah masyarakat yang mendapat pembinaan wawasan kebangsaan	120	275	261
44	Jumlah kegiatan pembinaan (bimtek, sosialisasi, konsultasi) yang terlaksana	8	51	54
45	Jumlah Desa / Kelurahan yang terbina persatuan dan Kesatuannya	0	129	129
46	Jumlah masyarakat yang mendapat pembinaan kerukunan antar suku, intrasuku, umat beragama, ras dan golongan	100	145	155
47	Jumlah konflik sosial yang di tangani sesuai ketentuan UU	5	52	55
48	Jumlah masyarakat yang mendapat pembinaan	122	112	122
49	Jumlah kegiatan yang berkaitan dengan urusan pemerintahan yang bukan merupakan kewenangan daerah dan tidak dilaksanakan oleh instansi vertikal yang dilaksanakan oleh kecamatan	22	24	26
50	Jumlah kegiatan forum koordinasi yang dilaksanakan	8	44	40
51	Persentase temuan inspektorat saat audit kinerja pemerintah desa	0	90	90
52	Persentase Pelaksanaan Fasilitas, Rekomendasi dan Koordinasi Pembinaan dan Pengawasan Pemerintahan Desa	100	92	96
53	Jumlah Perdes dan Perkades yang tersusun	6	42	44
54	Jumlah Desa yang difasilitasi Tata Pemerintahan Desa	6	23	23
55	Jumlah Desa yang difasilitasi Dalam Pengelolaan Keuangan Desa dan Pendayagunaan Aset Desa	6	35	35
56	Jumlah Peraturan perundang-undangan yang diterapkan	22	17	17
57	Jumlah pelaksanaan tugas kepala desa dan perangkat daerah yang difasilitasi	1	23	23
58	Jumlah pelaksanaan pemilihan kepala desa dan perangkat desa yang difasilitasi	1	32	37
59	Jumlah pelaksanaan tugas dan fungsi badan permusyawaratan desa yang difasilitasi	6	24	23
60	Jumlah rekomendasi pengangkatan dan pemberhentian perangkat desa	1	20	12
61	Jumlah Desa yang Terfasilitasi Sinkronisasi Perencanaan Pembangunannya dengan Pembangunan Daerah	15	43	43
62	Jumlah lokasi pembangunan kawasan perdesaan yang ditetapkan	0	19	19
63	Jumlah desa yang aman dan tertib	5	43	43

NO	Aspek/ Fokus/ Bidang Urusan/ Indikator Kinerja Pembangunan Daerah	REALISASI	TARGET CAPAIAN	
		2021	2022	2023
64	Jumlah Desa yang Melaksanakan Perencanaan Pembangunan Partisipatif	5	30	30
65	Jumlah kegiatan kerjasama antar desa dan dengan pihak ketiga	0	17	17
66	Jumlah ruang desa dan batas desa yang ditetapkan	0	24	24
67	Jumlah program dan kegiatan pemberdayaan masyarakat desa yang tersusun	24	25	25
68	Jumlah kegiatan koordinasi pendampingan desa	1	72	72
69	Jumlah Desa yang Melaksanakan Pembangunan di Wilayah Kecamatan	12	12	24
UNSUR PEMERINTAHAN UMUM				
KESATUAN BANGSA DAN POLITIK				
1	Cakupan Jumlah Penguatan Ideologi Pancasila Dan Karakter Kebangsaan	100	95	95
2	Cakupan Kebijakan Teknis Dan Pemantapan Bidang Ideologi Pancasila Dan Karakter Kebangsaan	100	95	95
3	Jumlah Dokumen Program Kerja Di Bidang Ideologi Wawasan Kebangsaan, Bela Negara, Karakter Bangsa	3	3	3
4	Jumlah Dokumen Perumusan Kebijakan Teknis Di Bidang Ideologi Wawasan Kebangsaan, Bela Negara, Karakter Bangsa, Pembauran Kebangsaan, Bineka Tunggal Ika Dan Sejarah Kebangsaan	0	3	3
5	Jumlah Dokumen Pelaksanaan Kebijakan Di Bidang Ideologi Wawasan Kebangsaan, Bela Negara, Karakter Bangsa, Pembauran Kebangsaan, Bineka Tunggal Ika Dan Sejarah Kebangsaan	0	3	3
6	Jumlah Laporan Hasil Koordinasi Di Bidang Ideologi Wawasan Kebangsaan, Bela Negara, Karakter Bangsa,	0	3	3
7	Jumlah Laporan Hasil Evaluasi Di Bidang Ideologi Wawasan Kebangsaan, Bela Negara, Karakter Bangsa,	0	3	3
8	Persentase Program Peningkatan Peran Parpol Dan Lembaga Melalui Pendidikan Politik Dan Pengembangan Etika Serta Budaya Politik	50	95	95
9	Cakupan Kebijakan Teknis Yang Dirumuskan Di Bidang Pendidikan Politik, Etika Budaya Politik, Peningkatan Demokrasi	50	95	95
10	Jumlah Dokumen Program Kerja Di Bidang Pendidikan Politik, Etika Budaya Politik, Peningkatan Demokrasi	0	2	2
11	Jumlah Dokumen Rumusan Kebijakan Di Bidang Pendidikan Politik, Etika Budaya Politik	0	2	2
12	Jumlah Dokumen Kebijakan Di Bidang Pendidikan Politik, Etika Budaya Politik,	0	2	2
13	Jumlah Laporan Hasil Koordinasi Di Bidang Pendidikan Politik, Etika Budaya Politik	0	2	2
14	Jumlah Laporan Hasil Monitoring Dan Evaluasi Di Bidang Pendidikan Politik, Etika Budaya Politik	1	2	2
15	Cakupan Pemberdayaan Dan Pengawasan Ormas	100	90	90
16	Cakupan Kebijakan Teknis Yang Dirumuskan Di Bidang Pemberdayaan Dan Pengawasan Organisasi Kemasyarakatan	100	90	90
17	Jumlah Laporan Program Kerja Dibidang Pendaftaran Ormas, Pemberdayaan Ormas, Evaluasi Dan Mediasi Sengketa Ormas, Pengawasan Ormas Dan Ormas Asing Di Daerah	0	3	3
18	Jumlah Laporan Rumusan Kebijakan Dibidang Pendaftaran Ormas, Pemberdayaan Ormas, Evaluasi	0	3	3

NO	Aspek/ Fokus/ Bidang Urusan/ Indikator Kinerja Pembangunan Daerah	REALISASI	TARGET CAPAIAN	
		2021	2022	2023
	Dan Mediasi Sengketa Ormas, Pengawasan Ormas Dan Ormas Asing Di Daerah			
19	Jumlah Laporan Pelaksanaan Kebijakan Dibidang Pendaftaran Ormas, Pemberdayaan Ormas, Evaluasi Dan Mediasi Sengketa Ormas, Pengawasan Ormas Dan Ormas Asing Di Daerah	0	3	3
20	Jumlah Laporan Hasil Koordinasi Dibidang Pendaftaran Ormas, Pemberdayaan Ormas, Evaluasi Dan Mediasi Sengketa Ormas, Pengawasan Ormas Dan Ormas Asing Di Daerah	3	3	3
21	Jumlah Laporan Hasil Monitoring Dan Evaluasi Dibidang Pendaftaran Ormas, Pemberdayaan Ormas, Evaluasi Dan Mediasi Sengketa Ormas, Pengawasan Ormas Dan Ormas Asing Di Daerah	0	3	3
22	Cakupan Pembinaan Dan Pengembangan Ketahanan Ekonomi, Sosial Dan Budaya	0	85	85
23	Cakupan Kebijakan Teknis Yang Dirumuskan Di Bidang Ketahanan Ekonomi, Sosial Dan Budaya	0	85	85
24	Jumlah Dokumen Program Kerja Di Bidang Ketahanan Ekonomi, Sosial, Budaya Yang Tersusun	0	3	3
25	Jumlah Dokumen Rumusan Kebijakan Di Bidang Ketahanan Ekonomi, Sosial, Budaya Yang Tersusun	0	3	3
26	Jumlah Dokumen Pelaksanaan Kebijakan Di Bidang Ketahanan Ekonomi, Sosial, Budaya	0	3	3
27	Jumlah Laporan Hasil Koordinasi Di Bidang Ketahanan Ekonomi, Sosial, Budaya	0	3	3
28	Jumlah Laporan Hasil Monitoring Dan Evaluasi Di Bidang Ketahanan Ekonomi, Sosial, Budaya Dan Fasilitasi Pencegahan Penyalagunaan Narkotika, Fasilitasi Kerukunan Umat Beragama Dan Penghayat Kepercayaan Di Daerah	0	3	3
29	Cakupan Kewaspadaan Nasional Dan Kualitas Dan Fasilitasi Penanganan Konflik Sosial	25	90	90
30	Cakupan Kebijakan Yang Dirumuskan Terkait Pemantapan Kewaspadaan Nasional Dan Penanganan Konflik	25	90	90
31	Jumlah Dokumen Program Kerja Di Bidang Kewaspadaan Dini, Kerjasama Intelijen, Pemantauan Orang Asing, Tenaga Kerja Asing Dan Lembaga Asing, Kewaspadaan Perbatasan Antar Negara, Fasilitasi Kelembagaan Bidang Kewaspadaan, Serta Penanganan Konflik Di Daerah	0	4	4
32	Jumlah Dokumen Perumusan Kebijakan Di Bidang Kewaspadaan Dini, Kerjasama Intelijen, Pemantauan Orang Asing, Tenaga Kerja Asing Dan Lembaga Asing, Kewaspadaan Perbatasan Antar Negara, Fasilitasi Kelembagaan Bidang Kewaspadaan, Serta Penanganan Konflik Di Daerah	0	4	4
33	Jumlah Dokumen Pelaksanaan Kebijakan Di Bidang Kewaspadaan Dini, Kerjasama Intelijen, Pemantauan Orang Asing, Tenaga Kerja Asing Dan Lembaga Asing, Kewaspadaan Perbatasan Antar Negara, Fasilitasi Kelembagaan Bidang Kewaspadaan, Serta Penanganan Konflik Di Daerah	0	4	4
34	Jumlah Laporan Hasil Koordinasi Di Bidang Kewaspadaan Dini, Kerjasama Intelijen, Pemantauan Orang Asing, Tenaga Kerja Asing Dan Lembaga Asing, Kewaspadaan Perbatasan Antar Negara, Fasilitasi Kelembagaan Bidang Kewaspadaan, Serta Penanganan Konflik Di Daerah	0	4	4

NO	Aspek/ Fokus/ Bidang Urusan/ Indikator Kinerja Pembangunan Daerah	REALISASI	TARGET CAPAIAN	
		2021	2022	2023
35	Jumlah Laporan Hasil Monitoring Dan Evaluasi Pelaporan Di Bidang Kewaspadaan Dini, Kerjasama Intelijen, Pemantauan Orang Asing, Tenaga Kerja Asing Dan Lembaga Asing, Kewaspadaan Perbatasan Antar Negara, Fasilitasi Kelembagaan Bidang Kewaspadaan, Serta Penanganan Konflik Di Daerah	0	4	4

6.4 Standar Pelayanan Minimal (SPM)

6.4.1 Evaluasi Pencapaian SPM Kabupaten Enrekang

6.4.1.1 Bidang pendidikan

Realisasi pencapaian SPM yang dilaksanakan pemerintah Kabupaten Enrekang untuk Bidang Pendidikan dapat dilihat pada tabel berikut :

Tabel 6.4.1.1

Realisasi Pencapaian SPM Bidang Pendidikan Kab. Enrekang Tahun 2021

NO	Jenis Pelayanan	Indikator Pencapaian	Target RPJMD 2020 (%)	Target SPM 2020 (%)	Capaian (%)
1	Pendidikan Dasar	Jumlah penduduk usia 7-15 Tahun yang berpartisipasi dalam pendidikan	100	100	89,35
2	Pendidikan kesetaraan	Jumlah penduduk usia 7-18 Tahun yang belum menyelesaikan pendidikan dasar dan atau menengah yang berpartisipasi dalam pendidikan kesetaraan	100	100	100
3	Pendidikan Anak Usia Dini	Jumlah penduduk usia 5-6 tahun yang berpartisipasi dalam PAUD	100	100	92,81

Sumber : Dinas Pendidikan Kabupaten Enrekang, 2021

Sesuai data realisasi capaian standar layanan pada pendidikan kesetaraan belum maksimal disebabkan belum terdata dalam Dapodik, karena penetapan standar layanan untuk pendidikan kesetaraan merupakan hal yang baru, sehingga baru juga melakukan pendataan dan penyesuaian-penyesuaian.

6.4.1.2 Bidang Kesehatan

Realisasi pencapaian SPM urusan Kesehatan oleh pemerintah Kab. Enrekang dapat dilihat pada tabel berikut ;

Tabel 6.4.1.2

Realisasi Pencapaian SPM Bidang Kesehatan Sesuai RPJMD Kab. Enrekang Tahun 2021

No.	Jenis Pelayanan	Indikator Pencapaian	Target RPJMD 2020 (%)	Target SPM 2020 (%)	CAPAIAN (%)
1.	Kesehatan ibu hamil	Jumlah ibu hamil yang mendapatkan pelayanan antenatal sesuai standar di wilayah kerja kabupaten/kota tersebut dalam kurun waktu satu tahun.	100	100	100
2.	Kesehatan ibu bersalin	Jumlah ibu bersalin yang mendapatkan pelayanan persalinan sesuai standar di fasilitas pelayanan kesehatan di wilayah kerja kabupaten/kota tersebut dalam kurun waktu satu tahun.	100	100	99
3.	Kesehatan pada usia pendidikan dasar	Jumlah anak usia pendidikan dasar yang mendapat pelayanan kesehatan sesuai standar yang ada di wilayah kerja kabupaten/kota dalam kurun waktu satu tahun ajaran.	100	100	77
4.	Kesehatan pada usia produktif	Jumlah orang usia 15–59 tahun di kab/kota yang mendapat pelayanan skrining kesehatan sesuai standar dalam kurun waktu satu tahun	100	100	53
5.	Kesehatan pada usia lanjut	Jumlah warga negara berusia 60 tahun ke atas yang mendapat skrining kesehatan sesuai standar minimal 1 kali yang ada di suatu wilayah kerja kabupaten	100	100	54

No.	Jenis Pelayanan	Indikator Pencapaian	Target RPJMD 2020 (%)	Target SPM 2020 (%)	CAPAIAN (%)
6.	Kesehatan penderita hipertensi	Jumlah penderita hipertensi usia ≥ 15 tahun yang mendapatkan pelayanan kesehatan sesuai standar dalam kurun waktu satu tahun	100	100	75
7.	Kesehatan diabetes melitus	Jumlah penderita DM yang mendapatkan pelayanan kesehatan sesuai standar dalam kurun waktu satu tahun	100	100	93
8.	Kesehatan orang dengan gangguan jiwa berat	Jumlah ODGJ berat di wilayah kerja Kab/Kota yang mendapatkan pelayanan kesehatan jiwa sesuai standar dalam kurun waktu satu tahun	100	100	92
9.	Kesehatan orang terduga tuberkulois	Jumlah orang terduga TBC yang mendapatkan pelayanan TBC sesuai standar di fasyankes dalam kurun waktu satu tahun	100	100	75
10.	Kesehatan orang dengan resiko terinfeksi virus yang melemahkan daya tahan tubuh	Jumlah orang dengan risiko terinfeksi HIV yang mendapatkan pelayanan sesuai standar di fasyankes dalam kurun waktu satu tahun	100	100	87

Sumber : Dinas Kesehatan Kabupaten Enrekang, 2021

6.4.1.3 Bidang Pekerjaan Umum

Realisasi pencapaian SPM urusan Pekerjaan Umum dan Penataan Ruang oleh Pemerintah Kabupaten Enrekang dapat dilihat pada tabel berikut :

Tabel 6.4.3
Realisasi Pencapaian SPM Bidang Pekerjaan Umum Kab. Enrekang Tahun 2021

No.	Jenis Pelayanan	Indikator Pencapaian	Target RPJMD 2020 (%)	Target SPM 2020(%)	Capaian (%)
1.	Penyediaan kebutuhan pokok air minum sehari-hari	Jumlah warga negara yang memperoleh kebutuhan pokok air minum sehari-hari	100	100	84,75
2.	Penyediaan pelayanan pengolahan air limbah domestik	Jumlah warga negara yang memperoleh layanan pengolahan air limbah domestik	100	100	69,06

Sumber : Dinas Pekerjaan UmumTata Ruang Kab. Enrekang Tahun, 2021

6.4.1.4 Bidang Perumahan rakyat

Realisasi pencapaian pelayanan dasar yang dilaksanakan Dinas Perumahan Kawasan Permukiman dan Pertanahan Kabupaten Enrekang dapat dilihat pada tabel berikut :

Tabel 6 4.4
Realisasi Pencapaian SPM Bidang Perumahan Rakyat
Kab. EnrekangTahun 2021

No.	Jenis Pelayanan	Indikator Pencapaian	Target RPJMD 2020(%)	Target SPM 2020(%)	Capaian (%)
1.	Penyediaan dan rehabilitasi rumah layak huni bagi korban bencana	Cakupan ketersediaan rumah layak huni bagi korban bencana	100	100	75
2.	Fasilitasi penyediaan rumah yang layak huni bagi masyarakat yang terkena relokasi program pemerintah	Cakupan ketersediaan rumah layak huni bagi masyarakat yang terkena lokasi program pemerintah	100	100	100

Sumber : Dinas Perumahan, Kawasan Permukiman dan Pertananahan Tahun, 2021

6.4.1.5 Bidang Urusan Ketentraman, Ketertiban Umum dan Perlindungan Masyarakat

Realisasi pencapaian SPM Tahun 2020 urusan Ketentraman, Ketertiban Umum dan Perlindungan Masyarakat digambarkan pada tabel berikut :

Tabel 6.4.1.5
Realisasi Pencapaian SPM Bidang Ketentraman, Ketertiban Umum dan Perlindungan Masyarakat Kab. Enrekang Tahun 2021

No	Jenis Pelayanan	Indikator Pencapaian	Target RPJMD 2020 (%)	Target SPM 2020(%)	CAPAIAN (%)
1.	Pelayanan ketentraman dan ketertiban umum	Jumlah warga negara yang memperoleh layanan akibat dari penegakan hukum Perda dan Perkada	100	100	100
2.	Pelayanan informasi rawan bencana	Jumlah warga negara yang memperoleh layanan informasi rawan bencana	100	100	87,41
3.	Pelayanan pencegahan dan kesiapsiagaan terhadap bencana	Jumlah warga negara yang memperoleh layanan pencegahan dan kesiapsiagaan terhadap bencana	100	100	75
4.	Pelayanan penyelamatan dan evakuasi korban bencana	Jumlah warga negara yang memperoleh layanan penyelamatan dan evakuasi korban bencana			
5.	Pelayanan Penyelamatan dan Evakuasi Korban Kebakaran	Jumlah warga negara yang memperoleh layanan penyelamatan dan evakuasi korban kebakaran	100	100	86,15

Sumber : Satpol PP, Damkar dan BPBD Kab. Enrekang, 2021

6.4.1.6 Bidang Urusan Sosial

Realisasi dan pencapaian SPM Bidang Sosial digambarkan pada tabel berikut :

Tabel 6.4.6
Realisasi Pencapaian SPM Bidang Sosial
Kab. Enrekang Tahun 2021

No.	Jenis Pelayanan	Indikator Pencapaian	Target RPJMD 2020 (%)	Target SPM 2020 (%)	CAPAIAN (%)
1.	Rehabilitasi sosial dasar penyandang disabilitas terlantar diluar panti	Jumlah warga negara yang penyandang disabilitas yang memperoleh rehabilitasi sosial diluar panti	100	100	80
2.	Rehabilitasi sosial dasar anak terlantar diluar panti	Jumlah anak terlantar yang memperoleh rehabilitasi sosial diluar panti	100	100	83,33
3.	Rehabilitasi sosial dasar lanjut usia terlantar diluar panti	Jumlah warga negara lanjut usia terlantar yang memperoleh rehabilitasi sosial di luar panti	100	100	82,22
4.	Rehabilitasi sosial dasar tuna sosial khususnya gelandangan dan pengemis diluar panti	Jumlah warga negara/gelandangan dan pengemis yang memperoleh rehabilitasi sosial dasar tuna sosial diluar panti	100	-	-
5.	Perlindungan dan jaminan sosial pada saat tanggap & paska bencana bagi korban bencana kab/kota	Jumlah warga negara korban bencana kab/kota yang memperoleh perlindungan dan jaminan sosial	100	100	100

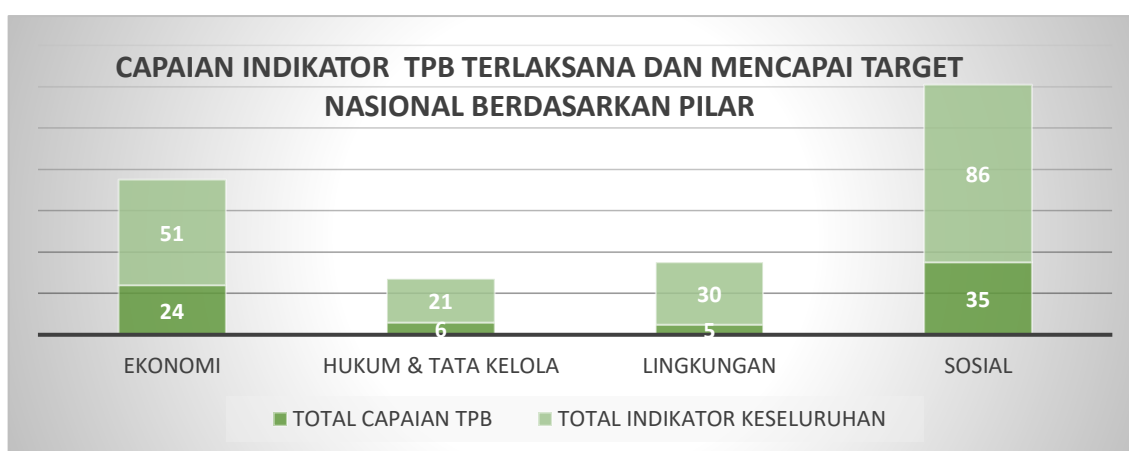
Sumber : Dinas Sosial Kab. Enrekang, 2021

6.5 Tujuan Pembangunan Berkelanjutan (TPB)

Terdapat 4 (empat) pilar pembangunan yang digunakan sebagai tolak ukur capaian TPB yakni, ekonomi, hukum & tata Kelola, lingkungan serta sosial. Kategori indikator TPB yang sudah dilaksanakan dan mencapai target nasional di Kabupaten Enrekang mencapai 70 indikator dari total 188 indikator.

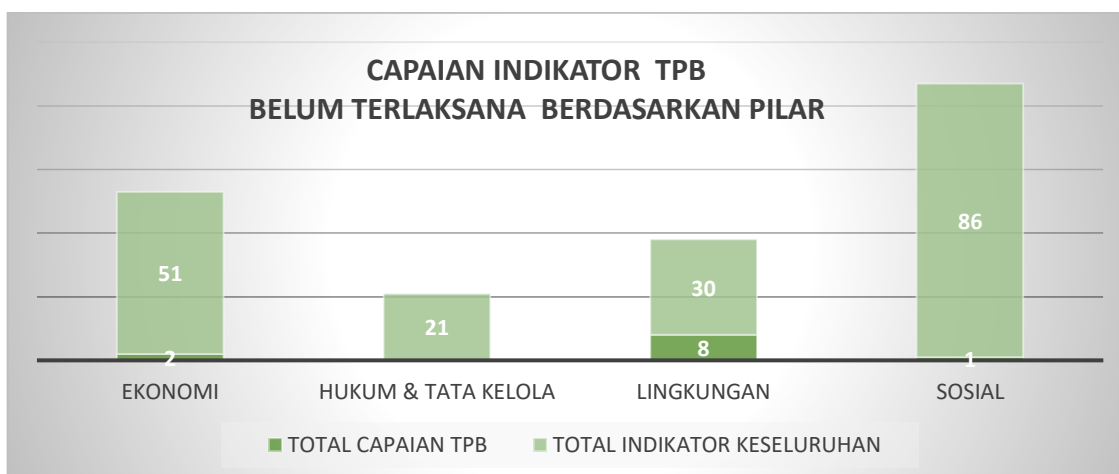
Pilar pembangunan TPB yang paling banyak sudah dilaksanakan dan mencapai target nasional adalah pilar sosial yaitu 35 indikator dari total keseluruhan 86 indikator. Sementara, pilar pembangunan TPB yang pencapaiannya paling rendah yang sudah mencapai target nasional adalah pilar lingkungan yaitu 5 indikator dari total keseluruhan 30 indikator. Capaian kategori indikator TPB yang sudah dilaksanakan dan mencapai target lebih lengkapnya dapat dilihat pada gambar berikut:

Gambar 6.5.1 Capaian Indikator TPB Terlaksana dan Mencapai Target Nasional Berdasarkan Pilar



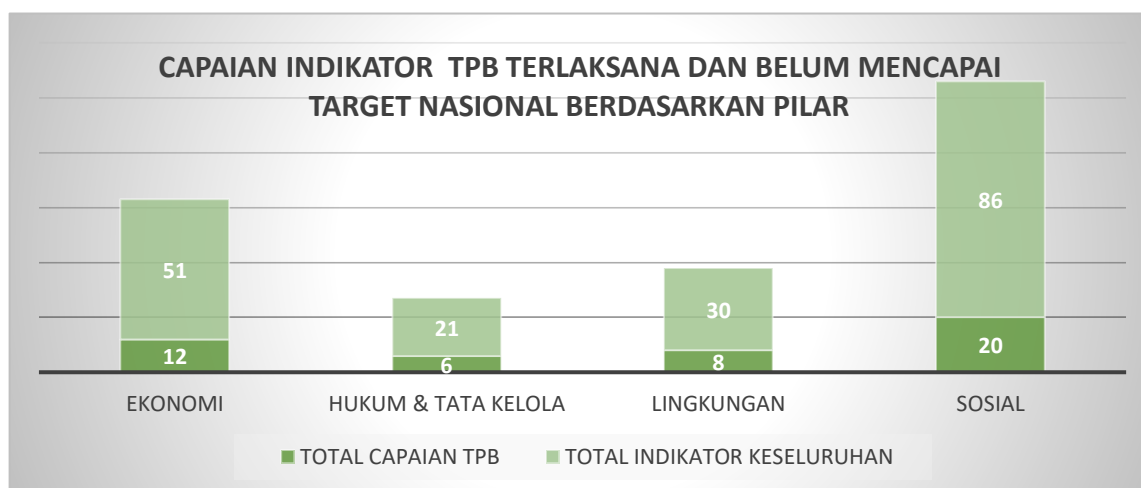
Kategori indikator TPB yang telah dilaksanakan namun belum mencapai target nasional di Kabupaten Enrekang adalah 46 indikator atau 25% dari total 188 indikator yang merupakan kewenangan Kabupaten Enrekang. Berdasarkan hasil analisis yang dilakukan dengan membandingkan keempat pilar TPB, dapat dilihat pada gambar 10 bahwa pilar sosial merupakan yang paling banyak terlaksana namun belum mencapai target nasional yaitu 20 indikator dari total 86 indikator. Sementara itu, pilar dengan jumlah indikator pencapaian paling sedikit adalah pilar hukum dan tata kelola yaitu 6 indikator dari total 21 indikator. Jumlah indikator setiap pilar yang sudah dilaksanakan namun belum mencapai target nasional dapat dilihat pada gambar berikut :

Gambar 6.5.2 Capaian Indikator TPB yang Belum Terlaksana dan Belum Mencapai Target Berdasarkan Pilar



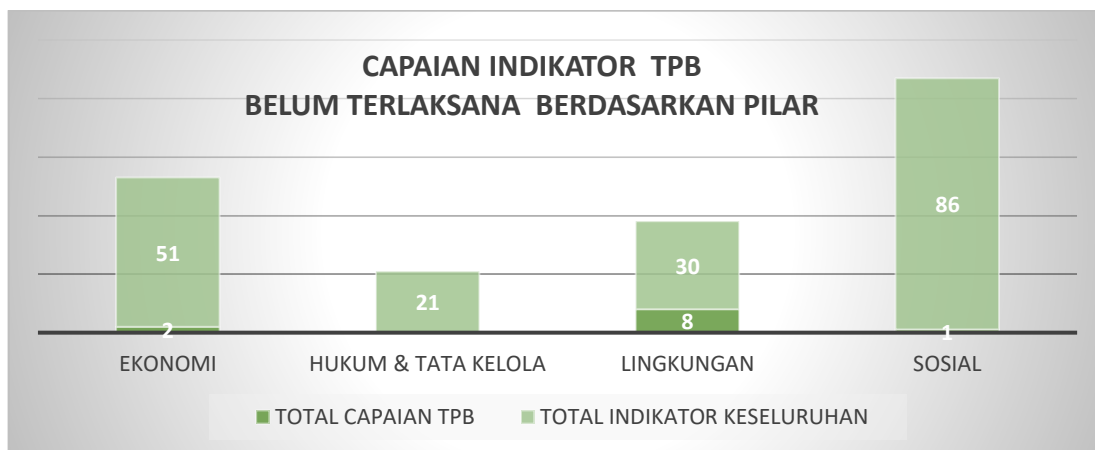
Kategori indikator TPB yang belum dilaksanakan dan belum mencapai target nasional di Kabupaten Enrekang ada 11 indikator atau sekitar 6% dari total 188 indikator yang merupakan wewenang Kabupaten Enrekang. Indikator TPB yang paling banyak belum terlaksana dan belum mencapai target terdapat pada pilar lingkungan dengan 8 indikator dari total 30 indikator. Sedangkan indikator paling sedikit pada pilar hukum dan tata kelola. Untuk lebih jelasnya, kategori indikator TPB yang belum dilaksanakan dan belum mencapai target nasional berdasarkan pilar di Kabupaten Enrekang dapat dilihat pada berikut:

Gambar 6.5.3 Capaian Indikator TPB Terlaksana dan Belum Mencapai Target Nasional Berdasarkan Pilar



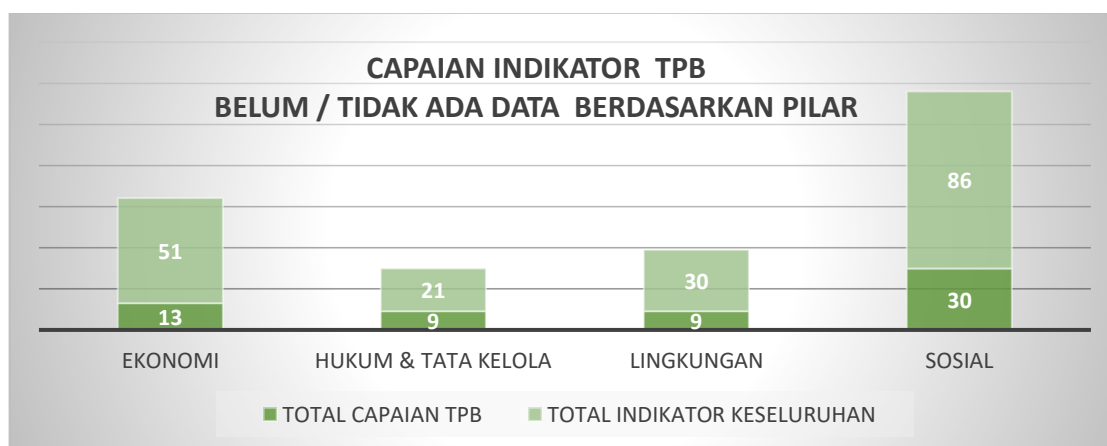
Kategori indikator TPB yang belum dilaksanakan dan belum mencapai target nasional di Kabupaten Enrekang ada 11 indikator atau sekitar 6% dari total 188 indikator yang merupakan wewenang Kabupaten Enrekang. Indikator TPB yang paling banyak belum terlaksana dan belum mencapai target terdapat pada pilar lingkungan dengan 8 indikator dari total 30 indikator. Sedangkan indikator paling sedikit pada pilar hukum dan tata kelola. Untuk lebih jelasnya, kategori indikator TPB yang belum dilaksanakan dan belum mencapai target nasional berdasarkan pilar di Kabupaten Enrekang dapat dilihat pada gambar berikut :

Gambar 6.5.4 Capaian Indikator TPB yang Belum Terlaksana dan Belum Mencapai Target Berdasarkan Pilar



Pada kategori indikator TPB yang belum/tidak memiliki data, terdapat 61 indikator di Kabupaten Enrekang dari total 188 indikator. Indikator TPB yang paling banyak belum/tidak memiliki data terdapat pada pilar sosial dengan 30 indikator dari total keseluruhan 86 indikator. Sedangkan jumlah indikator yang paling sedikit belum/tidak memiliki data terdapat pada pilar hukum dan tata kelola dan pilar lingkungan masing-masing 9 dari 21 dan 30 indikator. Informasi indikator yang belum/tidak memiliki data pada masing-masing pilar dapat dilihat pada gambar berikut :

Gambar 6.5.5 Capaian Indikator TPB yang Belum/Tidak Ada Data Berdasarkan Pilar



Sumber Data : KLHS Perubahan Kabupaten Enrekang, 2022

BAB VII PENUTUP

7.1. Kesimpulan

Perubahan Rencana Kerja Pemerintah Daerah (RKPD) Kabupaten Enrekang tahun 2022 mengacu pada sejumlah dokumen perencanaan nasional dan daerah, terutama pada dokumen perencanaan pembangunan nasional dan daerah yang juga harus mengalami perubahan. Tuntutan perubahan pada dokumen Perencanaan Pembangunan Daerah tahun 2022 ini terutama karena adanya variabel yang tidak diperhitungkan pada saat penyusunan dokumen Perencanaan Pembangunan Daerah sehingga asumsi dasar perencanaan mengalami perubahan tajam. Salah satu kondisi yang masih belum sepenuhnya pasti adalah wabah pandemik COVID-19, sebab saat dokumen ini disusun, pemerintah mulai memikirkan skema transisi dari pandemi ke endemi. Untuk itu perubahan RKPD Kabupaten Enrekang Tahun 2022 ini harus mengacu pada, antara lain: (1) RKPN 2022 beserta perubahannya; (2) RPJMD Provinsi Sulsel dan RKPD Provinsi Sulsel Tahun 2022 beserta perubahannya; (3) RPJMD Kabupaten Enrekang Tahun 2018-2023; serta (4) RKPD Kabupaten Enrekang Tahun 2022.

7.2. Kaidah Pelaksanaan

Perubahan dokumen RKPD Kabupaten Enrekang Tahun 2022, selanjutnya menjadi dasar dalam penyusunan/perubahan dokumen perencanaan di bawahnya, sebagai berikut: (1) Penyusunan perubahan Kebijakan Umum Anggaran Pendapatan dan Prioritas Plafon Anggaran Sementara (KUA-PPAS) untuk menyusun Perubahan APBD Kabupaten Enrekang Tahun Anggaran 2022; (2) Menjadi pedoman bagi OPD dalam melakukan penyusunan perubahan Renja OPD dan Perubahan RKA-nya serta dalam pelaksanaan program/kegiatan OPD masing-masing pada tahun 2022; (3) Menjadi instrumen untuk melakukan evaluasi kinerja penyelenggaraan pemerintahan daerah yang menjadi tugas masing-masing OPD, terutama berkaitan dengan pencapaian prioritas dan sasaran pembangunan, serta penyelenggaraan urusan masing-masing OPD.

Rencana program dan kegiatan Pemerintah Kabupaten Enrekang dan target pencapaiannya telah terurai secara jelas dan sistematis dalam Perubahan RKPD Tahun 2022 ini. Semua program, kegiatan, dan sub kegiatan wajib dijalankan oleh Kepala/Wakil Kepala Daerah melalui masing-masing OPD

dalam mewujudkan visi dan misi Pemerintah Daerah Kabupaten Enrekang melalui penyelenggaraan urusan wajib pelayanan dasar, urusan wajib non pelayanan dasar, urusan pilihan dan urusan penunjang urusan sebagaimana tertuang dalam RPJMD Kabupaten Enrekang tahun 2018-2023.

Akhirnya, Perubahan RKPD Kabupaten Enrekang tahun 2022 diharapkan dapat menjadi acuan dan sumber energi positif bagi semua pihak baik di lingkup pemerintahan maupun di luar pemerintahan dalam mewujudkan visi dan misi Pemerintah Daerah Kabupaten Enrekang tahun 2018-2023, mewujudkan kesejahteraan masyarakat yang lebih tinggi menuju masyarakat Enrekang yang berkualitas, maju dan mandiri.

BUPATI ENREKANG,

ttd

MUSLIMIN BANDO

Salinan sesuai dengan aslinya



DIRHAMZAH

NIP : 19851007 2009031 001

**PERATURAN BUPATI ENREKANG
NOMOR 74 TAHUN 2022
TANGGAL
1 AGUSTUS 2022**



**PERUBAHAN
RKPD
2022**